

# สื่อสาร

SET ICT index Close: 20/4/2020 139.26 -0.34 / -0.24% Bt6,234mn  
Bloomberg ticker: SETCOMUN

## ประเมินผลกระทบของการให้สิทธิโทรฟรี

การตัดสินใจให้สิทธิโทรฟรีทุกเครือข่าย 100 นาทีแก่ผู้ใช้บริการโทรศัพท์เคลื่อนที่สัญชาติไทยทุกคนจะทำให้หุ้นกลุ่มสื่อสารมี upside จำกัดในระยะสั้น และจะทำให้แนวโน้มกำไร 2Q63 ดูน่าตื่นเต้นน้อยกว่าที่เราคาดการณ์ไว้ก่อนหน้านี้ สมมติฐานกรณีเลวร้ายที่สุดของเราซึ่งว่าผลกระทบต่อกำไรปี 2563 น่าจะอยู่ที่ 3.3% สำหรับ ADVANC, 10.3% สำหรับ DTAC และจะจุดรั้งให้ TRUE มีขาดทุน 1.6 พันลบ. (จากขาดทุน 754 ลบ.) อย่างไรก็ตาม เราเชื่อว่ากลุ่มสื่อสารยังคงเป็นแหล่งพักเงินที่ดีสำหรับนักลงทุนที่กำลังมองหาหุ้นที่ได้รับผลกระทบจากโควิด-19 น้อยกว่ากลุ่มอื่นๆ

กสทช. กับผู้ใช้บริการโทรศัพท์เคลื่อนที่ได้ออกสรุปให้สิทธิโทรฟรี ก่อนหน้านี้ กสทช. ได้ขอให้ผู้ใช้บริการโทรศัพท์เคลื่อนที่ปรับลดอัตราค่าบริการโทรศัพท์เคลื่อนที่ทุกแพ็คเกจลง เพื่อเป็นการแบ่งเบาภาระประชาชนในช่วงการแพร่ระบาดของไวรัสโควิด-19 แต่หลังจากหารือกับกสทช. ผู้ให้บริการโทรศัพท์เคลื่อนที่ก็ตัดสินใจให้สิทธิผู้ใช้บริการโทรฟรีทุกเครือข่าย 100 นาที โดยจะให้สิทธินี้เฉพาะเลขหมายที่จดทะเบียนในนามบุคคลธรรมดาสัญชาติไทย ยกเว้นเลขหมายที่จดทะเบียนในนามนิติบุคคลและต่างชาติ สำหรับการลงทะเบียนรับสิทธิสามารถเริ่มทำได้ตั้งแต่วันที่ 1-15 พ.ค. โดยมีระยะเวลาการใช้งาน 45 วัน ผู้ใช้บริการแต่ละรายสามารถขอรับสิทธิมากกว่า 1 สิทธิ ถ้ามีซิมมากกว่า 1 ซิม แต่ต้องเป็นซิมต่างค่าย ยกตัวอย่างเช่น ถ้าคุณมี 3 ซิม (AIS, TRUE และ DTAC) แต่ละซิมจะได้รับสิทธิโทรฟรี 100 นาที กสทช. คาดว่าจะมีคนที่ได้รับสิทธิตามโครงการนี้ 50 ล้านเลขหมาย

### มีทั้งผลกระทบทางบวกและลบ:

**(-) รายได้จากค่าบริการเสียง** มาตรการนี้จะส่งผลกระทบต่อรายได้จากการให้บริการเสียง เนื่องจากผู้ใช้บริการอาจจะเติมเงินค่าโทรน้อยลง ปัจจุบันผู้ใช้บริการโทรศัพท์เคลื่อนที่คิดอัตราค่าโทรประมาณ 0.5 บาท/นาที

**(-) ต้นทุน IC** การให้สิทธิโทรฟรีอาจจะกระตุ้นให้ผู้ใช้บริการหันมาใช้บริการโทรด้วยเสียงเพิ่มมากขึ้น ซึ่งจะส่งผลทำให้ต้นทุน IC เพิ่มขึ้นถ้ามีการโทรออกไปยังเครือข่ายอื่น

**(+) รายได้ IC** รายได้ IC จะเพิ่มขึ้นเมื่อมีการโทรจากเครือข่ายอื่นเข้ามาในเครือข่ายของผู้ให้บริการ

**คาดผลกระทบสุทธิเป็นลบ** การประเมินผลกระทบที่แท้จริงทำได้ค่อนข้างยาก อย่างไรก็ตาม เราเชื่อว่าผลกระทบสุทธิจะเป็นลบ เนื่องจากการให้สิทธิโทรฟรีจะส่งผลกระทบต่อกำไรของผู้ให้บริการโทรศัพท์เคลื่อนที่ทุกราย เราพยายามประเมินผลกระทบกรณีเลวร้ายที่สุดโดยใช้สมมติฐานว่า: 1) เลขหมายโทรศัพท์เคลื่อนที่ทั้งหมด 50 ล้านเลขหมายจะใช้สิทธิโครงการนี้ 2) ผลกระทบต่อรายได้อยู่ที่ 50 บาท/เลขหมาย อ้างอิงอัตราค่าโทร 0.5 บาท/นาที 3) ไม่มีรายได้ IC ด้วยเหตุนี้ เราคาดว่ามาตรการนี้จะส่งผลกระทบทำให้ประมาณกำไรปี 2563 ของ ADVANC ปรับลดลง 3.3% และราคาเป้าหมายปรับลดลง 0.37 บาท/หุ้น, ประมาณการกำไรปี 2563 ของ DTAC ปรับลดลง 10.3% และราคาเป้าหมายปรับลดลง 0.23 บาท/หุ้น และจะจุดรั้งให้ TRUE มีผลขาดทุนมากขึ้นเป็น 1.6 พันลบ. (จากขาดทุน 754 ลบ.) และราคาเป้าหมายปรับลดลง 0.03 บาท/หุ้น เนื่องจากผลกระทบที่แท้จริงน่าจะน้อยกว่ากรณีเลวร้ายที่สุดของเรา ดังนั้นเราจึงคงประมาณการสำหรับ ADVANC DTAC และ TRUE ไว้เหมือนเดิม

**ADVANC เป็น top pick ของเรา** แม้มาตรการนี้ดีกว่าข้อเสนอเริ่มแรกของกสทช. ที่เสนอให้ปรับอัตราค่าบริการแพ็คเกจโทรศัพท์เคลื่อนที่ทั้งหมดลดลง 10-30% แต่ยกเว้นข้อมูลที่เปิดเผยเมื่อเข้าวานนี้ และจะส่งผลกระทบต่อกำไรของผู้ให้บริการโทรศัพท์เคลื่อนที่ มาตรการนี้ยังน่าจะทำให้แนวโน้มกำไรใน 2Q63 ดูน่าตื่นเต้นน้อยกว่าที่เราคาดการณ์ไว้ก่อนหน้านี้ว่าจะแข็งแกร่ง โดยได้รับการสนับสนุนจากผลประโยชน์ตอบแทนที่คาดว่าจะได้รับจากกสทช. สำหรับการแจกเน็ตฟรี 10GB เราแนะนำ "ซื้อ" ADVANC (ราคาเป้าหมาย 225 บาท) และแนะนำ "Neutral" สำหรับ DTAC (ราคาเป้าหมาย 37 บาท) และ TRUE (ราคาเป้าหมาย 3.4 บาท)

### แนวโน้ม upside ของกำไรจากความเคลื่อนไหวล่าสุดของ กสทช.

ประเมินผลกระทบจากการให้สิทธิโทรฟรีต่อรายได้					
ส่วนแบ่งผู้ใช้บริการ (%)	จำนวนผู้ใช้บริการที่ ใช้สิทธิ (ล้านเลขหมาย)	ผลกระทบต่อกำไร (หลังภาษี) (ลบ.)	% ผลกระทบต่อประมาณการกำไรปี 2563	ผลกระทบต่อราคาเป้าหมาย (บาท/หุ้น)	
ADVANC	45	864	2.6	0.29	
DTAC	22	422	8.1	0.18	
TRUE	33	634	จาก -754 ลบ.	0.02	

ประเมินผลกระทบจากการให้สิทธิโทรฟรีต่อต้นทุน IC					
ค่า IC (บาท/นาที)	จำนวนผู้ใช้บริการที่ ใช้สิทธิ (ล้านเลขหมาย)	ผลกระทบต่อกำไร (หลังภาษี) (ลบ.)	% ผลกระทบต่อประมาณการกำไรปี 2563	ผลกระทบต่อราคาเป้าหมาย (บาท/หุ้น)	
ADVANC	0.13	234	0.7	0.08	
DTAC	0.13	114	2.2	0.05	
TRUE	0.13	172	จาก -754 ลบ.	0.01	

Source: SCBS Investment Research, ADVANC, DTAC, TRUE



### Valuation summary

	Rating	Price (Bt)	TP (Bt)	ETR (%)	P/E (x) 20F	P/E (x) 21F	P/BV (x) 20F	P/BV (x) 21F
ADVANC	Buy	194.5	225.0	19.6	17.6	19.1	7.2	6.6
DTAC	Neutral	40.5	37.0	(3.2)	18.3	24.8	4.0	4.2
TRUE	Neutral	3.3	3.4	2.4	n.m.	n.m.	0.9	0.9
<b>Average</b>					<b>18.0</b>	<b>22.0</b>	<b>4.1</b>	<b>3.9</b>

Source: SCBS Investment Research

### Price performance

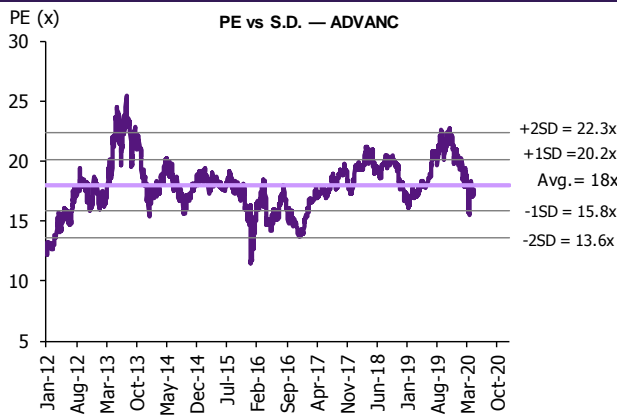
(%)	Absolute			Relative to SET		
	1M	3M	12M	1M	3M	12M
ADVANC	(1.5)	(11.2)	3.5	(12.3)	10.5	36.7
DTAC	15.7	(12.4)	(25.0)	3.0	8.9	(0.9)
TRUE	3.1	(17.8)	(34.3)	(8.2)	2.2	(13.1)

Source: SET, SCBS Investment Research

### นักวิเคราะห์

กิตติสร พงศ์ภัทร, CFA, FRM  
นักวิเคราะห์การลงทุนที่วิจัยพื้นฐาน  
ด้านหลักทรัพย์  
0-2949-1007  
kittisorn.pruitipat@scb.co.th

**Figure 1: ADVANC: PE Band**



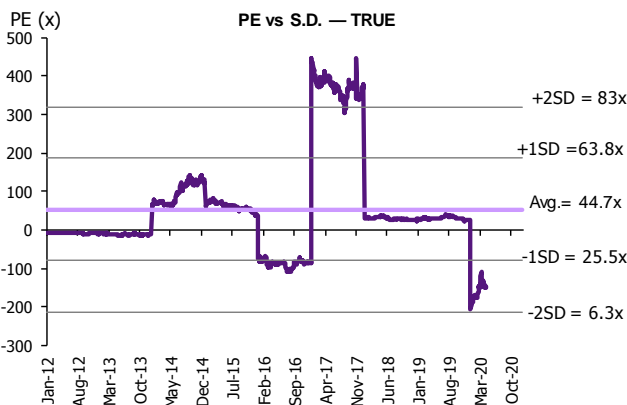
Source: SCBS Investment Research, Bloomberg

**Figure 2: ADVANC: EV/EBITDA Band**



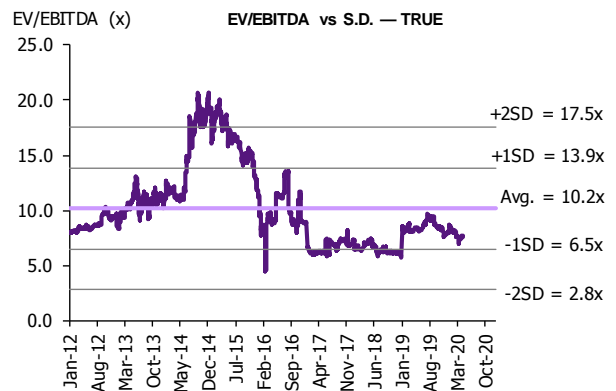
Source: SCBS Investment Research, Bloomberg

**Figure 3: TRUE: PE Band**



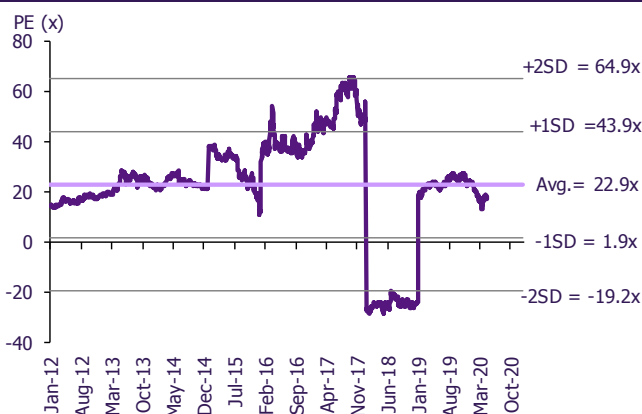
Source: SCBS Investment Research, Bloomberg

**Figure 4: TRUE: EV/EBITDA Band**



Source: SCBS Investment Research, Bloomberg

**Figure 5: DTAC: PE Band**



Source: SCBS Investment Research, Bloomberg

**Figure 6: DTAC: EV/EBITDA Band**



Source: SCBS Investment Research, Bloomberg

**Figure 7: Valuation summary** (price as of Apr 20, 2020)

	Rating	Price (Bt/Sh)	Target (Bt/Sh)	ETR (%)	P/E (x)			EPS growth (%)			P/BV (x)			ROE (%)			Div. Yield (%)			EV/EBITDA (x)		
					19A	20F	21F	19A	20F	21F	19A	20F	21F	19A	20F	21F	19A	20F	21F	19A	20F	21F
ADVANC	Buy	194.50	225.0	19.6	18.7	17.6	19.1	4	6	(8)	8.3	7.2	6.6	49	44	36	3.8	4.0	3.7	8.3	8.4	8.3
DTAC	Neutral	40.50	37.0	(3.2)	17.4	18.3	24.8	n.m.	(5)	(26)	3.8	4.0	4.2	23	21	16	7.1	5.5	4.0	4.9	4.8	4.8
TRUE	Neutral	3.32	3.4	2.4	19.7	n.m.	n.m.	(20)	n.m.	(34)	0.9	0.9	0.9	4	(1)	(1)	2.7	0.0	0.0	6.9	7.7	7.3
<b>Average</b>					<b>18.6</b>	<b>18.0</b>	<b>22.0</b>	<b>(8)</b>	<b>1</b>	<b>(23)</b>	<b>4.4</b>	<b>4.1</b>	<b>3.9</b>	<b>25</b>	<b>22</b>	<b>17</b>	<b>4.5</b>	<b>3.1</b>	<b>2.6</b>	<b>6.7</b>	<b>7.0</b>	<b>6.8</b>

Source: SCBS Investment Research

**ข้อสงวนสิทธิ์:**

ข้อมูลในรายงานนี้เป็นข้อมูลที่มีการเปิดเผยต่อสาธารณะ ซึ่งนักลงทุนสามารถเข้าถึงได้โดยทั่วไป และเป็นข้อมูลที่เชื่อว่าน่าจะเชื่อถือได้ แต่ทั้งนี้ บริษัทหลักทรัพย์ ไทยพาณิชย์ จำกัด ("บริษัท") มิได้ยืนยันหรือรับรองถึงความถูกต้อง หรือสมบูรณ์ของข้อมูลดังกล่าวแต่อย่างใด ความเห็นที่ปรากฏอยู่ในรายงานนี้เป็นเพียงการนำเสนอในมุมมองของบริษัท และเป็นความคิดเห็น ณ วันที่ที่ปรากฏในรายงานเท่านั้น ซึ่งอาจเปลี่ยนแปลงได้ภายหลังวันดังกล่าว โดยบริษัทไม่จำเป็นต้องแจ้งให้สาธารณชน หรือนักลงทุนทราบ รายงานนี้จัดทำขึ้นเพื่อเผยแพร่ข้อมูลให้แก่นักลงทุนเท่านั้น บริษัทไม่รับผิดชอบต่อการนำข้อมูลหรือความคิดเห็นใดๆ ไปใช้ในทุกรูปแบบ ดังนั้นนักลงทุนจึงควรใช้ดุลพินิจในการพิจารณาตัดสินใจก่อนการลงทุน นอกจากนี้ บริษัท และ/หรือ บริษัทในเครือของบริษัทอาจมีส่วนเกี่ยวข้องกับหรือผลประโยชน์ใดๆ กับบริษัทใดๆ ที่ถูกกล่าวถึงในรายงานนี้ก็ได้

บริษัทหลักทรัพย์ ไทยพาณิชย์ จำกัด (SCBS) เป็นบริษัทย่อยที่ธนาคารไทยพาณิชย์ จำกัด (มหาชน) (SCB) ถือหุ้นทั้งหมด ข้อมูลใดๆ ที่เกี่ยวข้องกับ SCB มีวัตถุประสงค์เพื่อใช้ในการเปรียบเทียบเท่านั้น

บริษัทหลักทรัพย์ไทยพาณิชย์ จำกัด ("SCBS") ทำหน้าที่เป็นผู้ดูแลสภาพคล่อง (Market Maker) และผู้ออกใบสำคัญแสดงสิทธิอนุพันธ์ (Derivative Warrants) ในหุ้นสามัญของ INTUCH

นักลงทุนควรศึกษารายละเอียดในหนังสือชี้ชวนของใบสำคัญแสดงสิทธิอนุพันธ์ดังกล่าวอย่างรอบคอบก่อนตัดสินใจลงทุน ทั้งนี้ ความเห็น ข่าว บทวิจย บทวิเคราะห์ ราคา ข้อความ การคาดการณ์ การประเมิน และ/หรือ ข้อมูลอื่นที่ระบุในเอกสารฉบับนี้ ("ข้อมูล") มีวัตถุประสงค์เพื่อใช้เป็นข้อมูลทั่วไปเท่านั้น และไม่อาจนำไปตีความว่า เป็นการให้คำแนะนำแก่บุคคลใด ๆ หรือเป็นการเสนอซื้อ หรือเสนอขาย หรือชักชวนให้เสนอซื้อหรือเสนอขายหลักทรัพย์ โดย SCBS และ/หรือกรรมการ พนักงาน ลูกจ้าง และตัวแทนของ SCBS จะไม่รับผิดชอบต่อความเสียหายใด ๆ ทั้งความเสียหายทางตรง ความเสียหายทางอ้อม ความเสียหายจากการตัดสินใจ ความเสียหายพิเศษ หรือความเสียหายที่เป็นผลสืบเนื่อง อันมีเหตุมาจากการใช้หรือการเชื่อถือในข้อมูลดังกล่าว ซึ่งรวมถึงแต่ไม่จำกัดเพียงการสูญเสียผลกำไร นักลงทุนพึงใช้ข้อมูลในเอกสารฉบับนี้ประกอบร่วมกับข้อมูลและความเห็นอื่น ๆ รวมถึงพิจารณาของตนเองในการตัดสินใจลงทุน โดยข้อมูลในเอกสารฉบับนี้ได้รับมาจากแหล่งข้อมูลที่ SCBS เห็นว่าน่าเชื่อถือ ซึ่ง SCBS ไม่สามารถรับรองถึงความถูกต้อง ความสมบูรณ์ และ/หรือ ความครบถ้วนของข้อมูลดังกล่าวได้

SCBS สงวนสิทธิ์ในการใช้ดุลพินิจแต่เพียงผู้เดียวในการแก้ไขเพิ่มเติมข้อมูลเป็นครั้งคราวโดยไม่ต้องบอกกล่าว ทั้งนี้ เอกสารฉบับนี้จัดส่งให้แก่เฉพาะบุคคลตามที่กำหนดไว้เท่านั้น และห้ามมิให้มีการทำซ้ำ ตัดแปลง เผยแพร่ ขาย จำหน่าย พิมพ์ซ้ำ ส่งต่อ หรือแสวงหาประโยชน์ในเชิงพาณิชย์ไม่ว่าในลักษณะใด ๆ เว้นแต่จะได้รับคามยินยอมเป็นลายลักษณ์อักษรจาก SCBS ก่อน

เอกสารฉบับนี้จัดทำโดย บริษัทหลักทรัพย์ไทยพาณิชย์ จำกัด ("SCBS") ซึ่งมีธนาคารไทยพาณิชย์ จำกัด (มหาชน) ("ธนาคาร") เป็นผู้ถือหุ้นรายใหญ่แต่เพียงผู้เดียว โดยธนาคารฯ ได้ทำหน้าที่เป็นที่ปรึกษาทางการเงินของ บริษัท เอสซีจี แพคเกจจิ้ง จำกัด (มหาชน) SCBS ได้ทำหน้าที่เป็นผู้จัดการการจัดจำหน่ายและรับประกันการจัดจำหน่าย ความเห็น ข่าว บทวิจย บทวิเคราะห์ ราคา ข้อความ การคาดการณ์ การประเมิน และ/หรือ ข้อมูลอื่นที่ระบุในเอกสารฉบับนี้ ("ข้อมูล") มีวัตถุประสงค์เพื่อใช้เป็นข้อมูลทั่วไปเท่านั้น และไม่อาจตีความได้ว่าเป็นการให้คำแนะนำแก่บุคคลใด ๆ หรือเป็นการเสนอซื้อ หรือเสนอขาย หรือชักชวนให้เสนอซื้อหรือเสนอขายหลักทรัพย์ โดย SCBS และ/หรือกรรมการ พนักงาน และลูกจ้างของ SCBS ย่อมไม่ต้องรับผิดชอบต่อความเสียหายใดๆ ทั้งความเสียหายทางตรง ความเสียหายทางอ้อม ความเสียหายจากการตัดสินใจ หรือความเสียหายอันสืบเนื่อง อันเป็นผลมาจากการใช้หรือการเชื่อถือต่อการใช้ข้อมูล ทั้งนี้ รวมถึงแต่ไม่จำกัดเพียงการสูญเสียผลกำไร นักลงทุนพึงใช้ข้อมูลในเอกสารฉบับนี้ประกอบกับข้อมูลและความเห็นอื่น ๆ รวมถึงพิจารณาของตนเองในการตัดสินใจลงทุน ข้อมูลในเอกสารฉบับนี้จัดทำขึ้นจากแหล่งข้อมูลที่ SCBS เห็นว่าน่าเชื่อถือ โดย SCBS ไม่รับรองถึงความถูกต้อง สมบูรณ์ และ/หรือ ครบถ้วนของข้อมูลดังกล่าว

เอกสารฉบับนี้จัดทำโดย บริษัทหลักทรัพย์ไทยพาณิชย์ จำกัด ("SCBS") ซึ่งมีธนาคารไทยพาณิชย์ จำกัด (มหาชน) ("ธนาคาร") เป็นผู้ถือหุ้นรายใหญ่แต่เพียงผู้เดียว โดยธนาคารฯ ได้ทำหน้าที่เป็นที่ปรึกษาทางการเงินของ บริษัท เครือเจริญโภคภัณฑ์ จำกัด และ บริษัทในเครือรวมถึง บริษัท ซีพีออล จำกัด (มหาชน) และ บริษัท เจริญโภคภัณฑ์อาหาร จำกัด (มหาชน) ความเห็น ข่าว บทวิจย บทวิเคราะห์ ราคา ข้อความ การคาดการณ์ การประเมิน และ/หรือ ข้อมูลอื่นที่ระบุในเอกสารฉบับนี้ ("ข้อมูล") มีวัตถุประสงค์เพื่อใช้เป็นข้อมูลทั่วไปเท่านั้น และไม่อาจตีความได้ว่าเป็นการให้คำแนะนำแก่บุคคลใด ๆ หรือเป็นการเสนอซื้อ หรือเสนอขาย หรือชักชวนให้เสนอซื้อหรือเสนอขายหลักทรัพย์ โดย SCBS และ/หรือกรรมการ พนักงาน และลูกจ้างของ SCBS ย่อมไม่ต้องรับผิดชอบต่อความเสียหายใดๆ ทั้งความเสียหายทางตรง ความเสียหายทางอ้อม ความเสียหายจากการตัดสินใจ หรือความเสียหายอันสืบเนื่อง อันเป็นผลมาจากการใช้หรือการเชื่อถือต่อการใช้ข้อมูล ทั้งนี้ รวมถึงแต่ไม่จำกัดเพียงการสูญเสียผลกำไร นักลงทุนพึงใช้ข้อมูลในเอกสารฉบับนี้ประกอบกับข้อมูลและความเห็นอื่น ๆ รวมถึงพิจารณาของตนเองในการตัดสินใจลงทุน ข้อมูลในเอกสารฉบับนี้จัดทำขึ้นจากแหล่งข้อมูลที่ SCBS เห็นว่าน่าเชื่อถือ โดย SCBS ไม่รับรองถึงความถูกต้อง สมบูรณ์ และ/หรือ ครบถ้วนของข้อมูลดังกล่าว

SCBS สงวนสิทธิ์ในการใช้ดุลพินิจของแต่เพียงผู้เดียวในการแก้ไขเพิ่มเติมข้อมูลเป็นครั้งคราวโดยไม่ต้องบอกกล่าว เอกสารฉบับนี้จัดส่งให้แก่เฉพาะบุคคลที่กำหนดเท่านั้น และห้ามมิให้มีการทำซ้ำ ตัดแปลง เผยแพร่ ขาย จำหน่าย พิมพ์ซ้ำ ส่งต่อ หรือแสวงหาประโยชน์ในเชิงพาณิชย์ไม่ว่าในลักษณะใด ๆ เว้นแต่จะได้รับคามยินยอมเป็นลายลักษณ์อักษรจาก SCBS ก่อน

เอกสารฉบับนี้จัดทำโดย บริษัทหลักทรัพย์ไทยพาณิชย์ จำกัด ("SCBS") ซึ่งมีธนาคารไทยพาณิชย์ จำกัด (มหาชน) ("ธนาคาร") เป็นผู้ถือหุ้นรายใหญ่แต่เพียงผู้เดียว โดยธนาคารฯ ได้ทำหน้าที่เป็นที่ปรึกษาทางการเงินของ Lead Arranger ของ บริษัท โกลบอล เพาเวอร์ ซินเนอร์ยี จำกัด (มหาชน) ความเห็น ข่าว บทวิจย บทวิเคราะห์ ราคา ข้อความ การคาดการณ์ การประเมิน และ/หรือ ข้อมูลอื่นที่ระบุในเอกสารฉบับนี้ ("ข้อมูล") มีวัตถุประสงค์เพื่อใช้เป็นข้อมูลทั่วไปเท่านั้น และไม่อาจตีความได้ว่าเป็นการให้คำแนะนำแก่บุคคลใด ๆ หรือเป็นการเสนอซื้อ หรือเสนอขาย หรือชักชวนให้เสนอซื้อหรือเสนอขายหลักทรัพย์ โดย SCBS และ/หรือกรรมการ พนักงาน และลูกจ้างของ SCBS ย่อมไม่ต้องรับผิดชอบต่อความเสียหายใดๆ ทั้งความเสียหายทางตรง ความเสียหายทางอ้อม ความเสียหายจากการตัดสินใจ หรือความเสียหายอันสืบเนื่อง อันเป็นผลมาจากการใช้หรือการเชื่อถือต่อการใช้ข้อมูล ทั้งนี้ รวมถึงแต่ไม่จำกัดเพียงการสูญเสียผลกำไร นักลงทุนพึงใช้ข้อมูลในเอกสารฉบับนี้ประกอบกับข้อมูลและความเห็นอื่น ๆ รวมถึงพิจารณาของตนเองในการตัดสินใจลงทุน ข้อมูลในเอกสารฉบับนี้จัดทำขึ้นจากแหล่งข้อมูลที่ SCBS เห็นว่าน่าเชื่อถือ โดย SCBS ไม่รับรองถึงความถูกต้อง สมบูรณ์ และ/หรือ ครบถ้วนของข้อมูลดังกล่าว

เอกสารฉบับนี้จัดทำโดย บริษัทหลักทรัพย์ไทยพาณิชย์ จำกัด ("SCBS") ซึ่งมีธนาคารไทยพาณิชย์ จำกัด (มหาชน) ("ธนาคาร") เป็นผู้ถือหุ้นรายใหญ่แต่เพียงผู้เดียว บริษัทหลักทรัพย์จัดการกองทุน ไทยพาณิชย์ จำกัด ("SCBAM") ซึ่งมีธนาคารไทยพาณิชย์ จำกัด (มหาชน) ("ธนาคาร") เป็นผู้ถือหุ้นรายใหญ่แต่เพียงผู้เดียว โดยธนาคารฯ ได้ทำหน้าที่เป็นที่ปรึกษาทางการเงินของ กองทุนรวมโครงสร้างพื้นฐานโทรคมนาคม ดิจิทัล SCBAM ได้ทำหน้าที่เป็นผู้จัดการกองทุนของ กองทุนรวมโครงสร้างพื้นฐานโทรคมนาคม ดิจิทัล ความเห็น ข่าว บทวิจย บทวิเคราะห์ ราคา ข้อความ การคาดการณ์ การประเมิน และ/หรือ ข้อมูลอื่นที่ระบุในเอกสารฉบับนี้ ("ข้อมูล") มีวัตถุประสงค์เพื่อใช้เป็นข้อมูลทั่วไปเท่านั้น และไม่อาจตีความได้ว่าเป็นการให้คำแนะนำแก่บุคคลใด ๆ หรือเป็นการเสนอซื้อ หรือเสนอขาย หรือชักชวนให้เสนอซื้อหรือเสนอขายหลักทรัพย์ โดย SCBS และ/หรือกรรมการ พนักงาน และลูกจ้างของ SCBS ย่อมไม่ต้องรับผิดชอบต่อความเสียหายใดๆ ทั้งความเสียหายทางตรง ความเสียหายทางอ้อม ความเสียหายจากการตัดสินใจ หรือความเสียหายอันสืบเนื่อง อันเป็นผลมาจากการใช้หรือการเชื่อถือต่อการใช้ข้อมูล ทั้งนี้ รวมถึงแต่ไม่จำกัดเพียงการสูญเสียผลกำไร นักลงทุนพึงใช้ข้อมูลในเอกสารฉบับนี้ประกอบกับข้อมูลและความเห็นอื่น ๆ รวมถึงพิจารณาของตนเองในการตัดสินใจลงทุน ข้อมูลในเอกสารฉบับนี้จัดทำขึ้นจากแหล่งข้อมูลที่ SCBS เห็นว่าน่าเชื่อถือ โดย SCBS ไม่รับรองถึงความถูกต้อง สมบูรณ์ และ/หรือ ครบถ้วนของข้อมูลดังกล่าว

การซื้อขายฟิวเจอร์สและออปชั่น (Futures and Options) มีความเสี่ยงสูงที่อาจก่อให้เกิดผลขาดทุนอย่างมีนัยสำคัญ จึงไม่เหมาะสมกับบุคคลทุกคน ทั้งนี้ ก่อนการตัดสินใจซื้อขายฟิวเจอร์สและออปชั่น ท่านควรพิจารณาถึงฐานะทางการเงิน วัตถุประสงค์ในการลงทุน ประสบการณ์ในการลงทุนของท่าน ตลอดจนความเสี่ยงที่ท่านสามารถยอมรับได้อย่างรอบคอบ เนื่องจากมีความเป็นไปได้ที่ท่านอาจสูญเสียเงินลงทุนมากกว่าเงินลงทุนเริ่มแรก ท่านควรพิจารณาถึงความเสี่ยงทั้งหมดที่อาจเกิดขึ้นจากการซื้อขายฟิวเจอร์สและออปชั่น และท่านควรตัดสินใจลงทุนด้วยตนเอง และ/หรือ ในกรณีที่มิใช่ของสสย ท่านควรขอคำแนะนำจากที่ปรึกษาทางการเงินลงทุน

เอกสารฉบับนี้จัดส่งให้แก่เฉพาะบุคคลที่กำหนด (intended recipient) เท่านั้น และห้ามมิให้ผู้อื่นนำข้อมูลในเอกสารฉบับนี้ไปทำซ้ำ ส่งต่อ เผยแพร่ ขาย จำหน่าย ตัดลอก นำออกแสดง หรือนำไปแสวงหาประโยชน์ในเชิงพาณิชย์ไม่ว่าด้วยวิธีการใด ๆ โดยไม่ได้รับอนุญาตเป็นลายลักษณ์อักษรจาก SCBS เป็นการล่วงหน้า

Copyright©2012 บริษัทหลักทรัพย์ ไทยพาณิชย์ จำกัด สงวนลิขสิทธิ์

**CG Rating 2019 Companies with CG Rating**

**Companies with Excellent CG Scoring**

AAV, ADVANC, AIRA, AKP, AKR, AMA, AMATA, AMATAV, ANAN, AOT, AP, ARROW, BAFS, BANPU, BAY, BCP, BCPG, BOL, BRR, BTS, BTW, BWG, CFRESH, CHEWA, CHO, CK, CKP, CM, CNT, COL, COMAN, CPALL, CPF, CPI, CPN, CSS, DELTA, DEMCO, DRT, DTAC, DTC, EA, EASTW, ECF, EGCO, GBX, GC, GCAP, GEL, GFPT, GGC, GOLD, GPSC, GRAMMY, GUNKUL, HANA, HARN, HMPRO, ICC, ICHI, III, ILINK, INTUCH, IRPC, IVL, JKN, JSP, K, KBANK, KCE, KKP, KSL, KTB, KTC, KTIS, LH, LHFG, LIT, LPN, MAKRO, MALEE, MBK, MBKET, MC, MCOT, MFEC, MINT, MONO\*, MTC, NCH, NCL, NKI, NSI, NVD, NYT, OISHI, OTO, PAP, PCSGH, PDJ, PG, PHOL, PJW, PLANB, PLANET, PORT, PPS, PR9, PREB, PRG, PRM, PSH, PSL, PTG, PTT, PTTEP, PTTGC, PYLON, Q-CON, QH, QTC, RATCH, ROBINS, RS, S, S & J, SABINA, SAMART, SAMTEL, SAT, SC, SCB, SCC, SCCC, SCN, SDC, SEAFCO, SEAOL, SE-ED, SELIC, SENA, SIS, SITHAI, SNC, SORKON, SPALI, SPI, SPRC, SSSC, STA, STEC, SVI, SYNTEC, TASCOS, TCAP, THAI, THANA, THANI, THCOM, THIP, THREL, TIP, TISCO, TK, TKT, TMB, TMILL, TNDT, TOA, TOP, TRC, TRU, TRUE, TSC, TSR, TSTH, TTA, TTCL, TTW, TU, TVD, TVO, U, UAC, UV, VGI, VIH, WACOAL, WAVE, WHA, WHAUP, WICE, WINNER

**Companies with Very Good CG Scoring**

2S, ABM, ADB, AF, AGE, AH, AHC, AIT, ALLA, ALT, AMANAH, AMARIN, APCO, APCS, AQUA, ARIP, ASAP, ASIA, ASIAN, ASIMAR, ASK, ASN, ASP, ATP30, AUCT, AYUD, B, BA, BBL, BDMS, BEC, BEM, BFIT, BGC, BGRIM, BIZ, BJC, BJCHI, BLA, BPP, BROOK, CBG, CEN, CENTEL, CGH, CHG, CHOTI, CHOW, CI, CIMBT, CNS, COLOR, COM7, COTTO, CRD, CSC, CSP, DCC, DCON, DDD, DOD, EASON, ECL, EE, EPG, ERW, ESTAR, ETE, FLOYD, FN, FNS, FORTH, FPI, FPT, FSMART, FSS, FVC, GENCO, GJS, GL, GLOBAL, GLOW, GULF, HPT, HTC, HYDRO, ICN, IFS, INET, INSURE, IRC, IRCP, IT, ITD\*, ITEL, J, JAS\*, JCK, JCKH, JMART, JMT, JWD, KBS, KCAR, KGI, KIAT, KOOL, KWC, KWM, L&E, LALIN, LANNA, LDC, LHK, LOXLEY, LRH, LST, M, MACO, MAJOR, MBAX, MEGA, METCO, MFC, MK, MODERN, MOONG, MPG, MSC, MTI, NEP, NETBAY, NEX, NINE, NOBLE, NOK, NTV, NWR, OCC, OGC, ORI, OSP, PATO, PB, PDG, PDI, PL, PLAT, PM, PPP, PRECHA, PRIN, PRINC, PSTC, PT, QLT, RCL, RICHY, RML, RWI, S11, SAAM, SALEE, SAMCO, SANKO, SAPPE, SAWAD, SCG, SCI, SCP, SE, SFP, SIAM, SINGER, SIRI, SKE, SKR, SKY, SMIT, SMK, SMPC, SMT, SNP, SONIC, SPA, SPC, SPCG, SPVI, SR, SRICHA, SSC, SSF, SST, STANLY, STPI, SUC, SUN, SUSCO, SUTHA, SWC, SYMC, SYNEX, T, TACC, TAE, TAKUNI, TBSP, TCC, TCMC, TEAM, TEAMG, TFG, TFMAMA, THG, THRE, TIPCO, TITLE, TIW, TKN, TKS, TM, TMC, TMD, TMI, TMT, TNITY, TNL, TNP, TNR, TOG, TPA, TPAC, TPBI, TPCORP, TPOLY, TRITN, TRT, TSE, TSTE, TVI, TVT, TWP, TWPC, UBIS, UEC, UMI, UOBKH, UP, UPF, UPOIC, UT, UWC, VNT, WIIC, XO, YUASA, ZEN, ZMICO

**Companies with Good CG Scoring**

A, ABICO, ACAP\*, AEC, AEONTS, AJ, ALUCON, AMC, APURE, AS, ASEFA, AU, B52, BCH, BEAUTY, BGT, BH, BIG, BLAND, BM, BR, BROCK, BSBM, BSM, BTNC, CCET, CCP, CGD, CHARAN, CHAYO, CITY, CMAN, CMC, CMO, CMR, CPL, CPT, CSR, CTW, CWT, D, DIMET, EKH, EMC, EPCO, ESSO, FE, FTE, GIFT, GLAND, GLOCON, GPI, GREEN, GTB, GYT, HTECH, HUMAN, IHL, INGRS, INOX, JTS, JUBILE, KASET, KCM, KKC, KWG, KYE, LEE, LPH, MATCH, MATI, M-CHAI, MCS, MDX, META, MGT, MJD, MM, MVP, NC, NDR, NER, NNCL, NPK, NUSA, OCEAN, PAF, PF, PICO, PIMO, PK, PLE, PMTA, POST, PPM, PROUD, PTL, RCI, RJH, ROJNA, RPC, RPH, SF, SGF, SGP, SKN, SLP, SMART, SOLAR, SPG, SQ, SSP, STI, SUPER, SVOA, TCCC, THE, THMUI, TIC, TIGER, TNH, TOPP, TPCH, TPIPP, TPLAS, TQM, TTI, TYCN, UTP, VCOM, VIBHA, VPO, WIN, WORK, WP, WPH, ZIGA

**Corporate Governance Report**

The material contained in this publication is for general information only and is not intended as advice on any of the matters discussed herein. Readers and others should perform their own independent analysis as to the accuracy or completeness or legality of such information. The Thai Institute of Directors, its officers, the authors and editor make no representation or warranty as to the accuracy, completeness or legality of any of the information contained herein. By accepting this document, each recipient agrees that the Thai Institute of Directors Association, its officers, the authors and editor shall not have any liability for any information contained in, or for any omission from, this publication.

The survey result is as of the date appearing in the Corporate Governance Report of Thai Listed Companies. As a result, the survey result may be changed after that date. SCB Securities Company Limited does not conform nor certify the accuracy of such survey result.

To recognize well performers, the list of companies attaining "Good", "Very Good" and "Excellent" levels of recognition

(Not including listed companies qualified in the "no announcement of the results" clause from 1 January 2018 to 25 October 2019) is publicized.

\* บริษัทหรือกรรมการหรือผู้บริหารของบริษัทที่มีข่าวด้านการกำกับดูแลกิจการ เช่น การกระทำความผิดเกี่ยวกับหลักทรัพย์ การทุจริต คอร์รัปชัน เป็นต้น ซึ่งการใช้ข้อมูล CGR ควรตระหนักถึง ข้อดังกล่าวประกอบด้วย

**Anti-corruption Progress Indicator**

**Certified (ได้รับการรับรอง)**

ADVANC, AIE, AKP, AMANAH, AP, APCS, AQUA, ARROW, ASK, ASP, AYUD, BAFS, BANPU, BAY, BBL, BCH, BCP, BCPG, BGRIM, BJCHI, BKI, BLA, BROOK, BRR, BSBM, BTS, BWG, CEN, CENTEL, CFRESH, CGH, CHEWA, CIG, CIMBT, CM, CNS, COM7, CPALL, CPF, CPI, CPN, CSC, DCC, DEMCO, DIMET, DRT, DTAC, DTC, EASTW, ECL, EGCO, FE, FNS, FSS, GBX, GC, GCAP, GEL, GFPT, GGC, GJS, GOLD, GPSC, GSTEEL, GUNKUL, HANA, HARN, HMPRO, HTC, ICC, IFS, INET, INSURE, INTUCH, IRPC, IVL, K, KASET, KBANK, KBS, KCAR, KCE, KGI, KKP, KSL, KTB, KTC, KWC, L&E, LANNA, LHK, LPN, LRH, M, MAKRO, MALEE, MBAX, MBK, MBKET, MC, MCOT, MFC, MINT, MONO, MOONG, MSC, MTI, NBC, NINE, NKI, NMG, NNCL, NSI, OCC, OCEAN, OGC, PAP, PATO, PB, PCSGH, PDG, PDI, PDJ, PE, PG, PHOL, PL, PLANB, PLANET, PLAT, PM, PPP, PPS, PREB, PRG, PRINC, PSH, PSTC, PT, PTG, PTT, PTTEP, PTTGC, PYLON, Q-CON, QH, QLT, QTC, RATCH, RML, ROBINS, S & J, SABINA, SAT, SC, SCB, SCC, SCCC, SCG, SCN, SE-ED, SELIC, SENA, SGP, SIRI, SIS, SITHAI, SMIT, SMK, SMPC, SNC, SNP, SORKON, SPACK, SPC, SPI, SPRC, SRICHA, SSF, SSI, SSSC, SST, STA, SUSCO, SVI, SYNTEC, TASCOS, TCAP, TFG, TFI, TFMAMA, THANI, THCOM, THIP, THRE, THREL, TIP, TIPCO, TISCO, TKT, TMB, TMD, TMILL, TMT, TNITY, TNL, TNP, TNR, TOG, TOP, TPA, TPCORP, TRU, TRUE, TSC, TSTH, TTCL, TU, TVD, TVI, TWPC, U, UBIS, UEC, UKEM, UOBKH, VGI, VIH, VNT, WACOAL, WHA, WICE, WIIC

**Declared (ประกาศเจตนารมณ์)**

2S, ABICO, AF, AI, AIRA, ALT, AMA, AMARIN, AMATA, ANAN, B, BM, BPP, BUI, CHG, CHO, CHOTI, CHOW, CI, CMC, COL, DDD, DELTA, EFORL, EPCO, ESTAR, ETE, FPI, FTE, ICHI, INOX, IRC, ITEL, JAS, JSP, JTS, KWG, LDC, LIT, META, MFEC, MPG, NEP, NOK, NWR, ORI, PRM, PSL, ROJNA, RWI, SAAM, SAPPE, SCI, SEAOL, SHANG, SKR, SPALI, STANLY, SYNEX, TAE, TAKUNI, TMC, TOPP, TPP, TRITN, TVO, UV, UWC, WHAUP, XO

**N/A**

7UP, A, A5, AAV, ABM, ACAP, ACC, ACE, ACG, ADB, AEC, AEONTS, AFC, AGE, AH, AHC, AIT, AJ, AJA, AKR, ALL, ALLA, ALUCON, AMATAV, AMC, AOT, APCO, APEX, APP, APURE, AQ, ARIN, ARIP, AS, ASAP, ASEFA, ASIA, ASIAN, ASIMAR, ASN, ATP30, AU, AUCT, AWC, B52, BA, BAM, BAT-3K, BC, BCT, BDMS, BEAUTY, BEC, BEM, BFIT, BGC, BGT, BH, BIG, BIZ, BJC, BKD, BLAND, BLISS, BOL, BR, BROCK, BSM, BTNC, BTW, CAZ, CBG, CCET, CCP, CGD, CHARAN, CHAYO, CHUO, CITY, CK, CKP, CMAN, CMO, CMR, CNT, COLOR, COMAN, COTTO, CPH, CPL, CPR, CPT, CPW, CRANE, CRC, CRD, CSP, CSR, CSS, CTW, CWT, D, DCON, DCORP, DOD, DOHOME, DTCL, EA, EASON, ECF, EE, EIC, EKH, EMC, EPG, ERW, ESSO, EVER, F&D, FANCY, FLOYD, FMT, FN, FORTH, FPT, FSMART, FVC, GENCO, GIFT, GL, GLAND, GLOBAL, GLOCON, GPI, GRAMMY, GRAND, GREEN, GSC, GTB, GULF, GYT, HFT, HPT, HTECH, HUMAN, HYDRO, ICN, IFEC, IHL, III, ILINK, ILM, IMH, INGRS, INSET, IP, IRCP, IT, ITD, J, JCK, JCKH, JCT, JKN, JMART, JMT, JUBILE, JUTHA, JWD, KAMART, KC, KCM, KDH, KIAT, KKC, KOOL, KTECH, KTIS, KMWEL, KUN, KWM, KYE, LALIN, LEE, LH, LHFG, LOXLEY, LPH, LST, MACO, MAJOR, MANRIN, MATCH, MATI, MAX, M-CHAI, MCS, MDX, MEGA, METCO, MGT, MIDA, MILL, MITSIB, MJD, MK, ML, MM, MODERN, MORE, MPIC, MTC, MVP, NC, NCH, NCL, NDR, NER, NETBAY, NEW, NEWS, NEX, NFC, NOBLE, NPK, NTV, NUSA, NVD, NYT, OHTL, OISHI, OSP, OTO, PACE, PAE, PAF, PERM, PF, PICO, PIMO, PJW, PK, PLE, PMTA, POLAR, POMPUI, PORT, POST, PPM, PPPM, PR9, PRAKIT, PRECHA, PRIME, PRIN, PRO, PROUD, PTL, RAM, RBF, RCI, RCL, RICH, RICHY, RJH, ROCK, ROH, RP, RPC, RPH, RS, RSP, S, S11, SAFARI, SALEE, SAM, SAMART, SAMCO, SAMTEL, SANKO, SAUCE, SAWAD, SAWANG, SCP, SDC, SE, SEAFCO, SEG, SF, SFLEX, SFP, SGF, SHR, SIAM, SIMAT, SINGER, SISB, SKE, SKN, SKY, SLP, SMART, SMT, SOLAR, SONIC, SPA, SPCG, SPG, SPORT, SPVI, SQ, SR, SSC, SSP, STAR, STARK, STC, STER, STHAI, STI, STPI, SUC, SUN, SUPER, SUTHA, SVH, SVOA, SWC, SYMC, T, TACC, TAPAC, TBSP, TC, TCC, TCCC, TCJ, TCMC, TCOAT, TEAM, TEAMG, TGPRO, TH, THAI, THANA, THE, THG, THL, THMUI, TIGER, TITLE, TIW, TK, TKN, TKS, TM, TMI, TMW, TNDT, TNH, TNPC, TOA, TPAC, TPBI, TPCH, TPIPL, TPIPP, TPLAS, TPOLY, TPS, TQM, TR, TRC, TRT, TRUBB, TSE, TSF, TSI, TSR, TSTE, TTA, TTI, TTT, TTW, TVT, TWP, TWZ, TYCN, UAC, UMI, UMS, UNIQU, UP, UPF, UPOIC, UREKA, UT, UTP, UVAN, VARO, VCOM, VI, VIBHA, VL, VNG, VPO, VRANDA, WAVE, WG, WIN, WINNER, WORK, WORLD, WP, WPH, WR, YCI, YGG, ZIGA, ZMICO

**Explanations**

Companies participating in Thailand's Private Sector Collective Action Coalition Against Corruption programme (Thai CAC) under Thai Institute of Directors (as of June 24, 2019) are categorised into: companies that have declared their intention to join CAC, and companies certified by CAC.