

12 | มกราคม | 2564

VISIT NOTE

TNP

บมจ. ธนพิริยะ

ก่อนไปคิดอะไร

- เราได้ visit TNP ครั้งที่ 2 เนื่องจากอยากทราบถึงเป้าหมายการเติบโตของบริษัทในปี 2564 รวมทั้งอานิสงส์ที่บริษัทได้รับจากมาตรการกระตุ้นเศรษฐกิจของรัฐที่ออกไปในช่วงก่อนหน้านี้

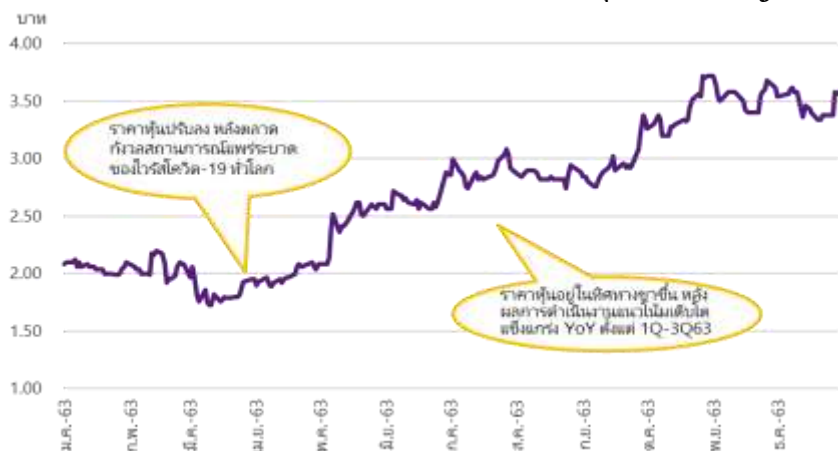
หลังไปได้ อะไร

- จากการสัมภาษณ์คุณพิทยา จิตมาเส ผอ. ฝ่ายบัญชีและการเงิน TNP พบว่า ปี 2564 บริษัทตั้งเป้าหมายยอดขายเติบโต 10-15%YoY จากยอดขายสาขาเดิม (SSSG) ที่คาดโต 2-3%YoY รวมทั้งรับรู้ยอดขายสาขาใหม่เพิ่มปีจาก 4 สาขาที่เปิดปีก่อน และยอดขายสาขาใหม่บางส่วนที่เปิดปีนี้ 5 แห่ง (ทยอยเปิด 2Q-4Q64) โดยที่ตั้งยังอยู่ในเชิงรายได้ 50 สาขา จากปัจจุบันที่มีอยู่ 32 สาขา
- ศักยภาพทำกำไรยังอยู่ในเกณฑ์ที่ดี เนื่องจากเกิดผลประหยัดต่อขนาดและมีอำนาจต่อรองกับคู่ค้าเพิ่มขึ้นต่อเนื่องตามจำนวนสาขาที่มากขึ้น รวมทั้งบริษัทยังพยายามจัดหาสินค้าที่มีมาร์จิ้นสูงและตอบโจทย์ลูกค้าได้มากขึ้นเพื่อเข้ามาจำหน่าย อาทิ เครื่องใช้ไฟฟ้า ส่วนงบลงทุนปีนี้ตั้งไว้ 100 ลบ. สำหรับเน้นขยายสาขาใหม่ ซึ่งแหล่งเงินทุนหลักจะมาจก CFO ที่ทำได้ราวปีละ 130-150 ลบ.

ความเห็นและกลยุทธ์การลงทุน

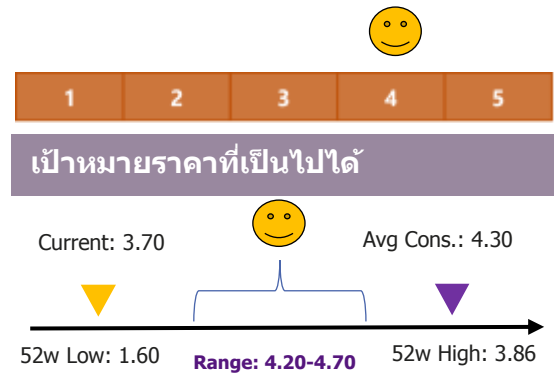
- ราคา 4Q63 TNP มีกำไรสุทธิ 38 ลบ. เติบโตเด่น 18%YoY และ 28%QoQ เพราะได้ผลบวกตรรกจากลูกค้าที่ถือบัตรสวัสดิการแห่งรัฐซึ่งได้เงินเพิ่มเดือนละ 500 บาท (ต.ค.-ธ.ค. 63) และทางอ้อมจากมาตรการคนละครึ่งซึ่งหนุนยอดขายลูกค้าโชห่วย จึงคาด SSSG จะโตเด่น 3-5%YoY (แม้ 4Q62 SSSG เติบโตสูง 10%YoY จากซิมซ้อปใช้แล้วก็ตาม) อีกทั้งยังรับรู้ยอดขายสาขาใหม่ที่มีเพิ่ม 4 แห่งจาก 4Q62 จึงคาดยอดขายรวมยังโต 13%YoY ส่วนอัตรากำไรสุทธิคาดปรับตัวขึ้นเป็น 6.5% จาก 6.2% ใน 4Q62 จากการมีอำนาจต่อรองกับคู่ค้าและผลประหยัดต่อขนาดที่เพิ่มขึ้น
- จัดเป็นหุ้นค่าปลีกไม่กับบริษัทที่ปี 2564 คาดกำไรโตต่อในระดับสองหลัก คือ 13.5% จากปี 2563 ที่คาดเติบโตเด่นแล้ว 44.4%YoY จากรับรู้ยอดขายสาขาใหม่และ SSSG ที่คาดเพิ่ม 2-3%YoY ขณะที่ 1Q64 มองเป็นอีกไตรมาสที่น่าจับตา โดยคาดกำไรยังโดนประทับใจ YoY หลังได้อานิสงส์จากรัฐขยายเวลาเพิ่มเงินในบัตรสวัสดิการแห่งรัฐต่ออีก 3 เดือนๆ ละ 500 บาท (ม.ค.-มี.ค. 64)
- Valuation ไม่แพง โดยปัจจุบันเทรด PER 64F ที่ 20.4x จากค่าเฉลี่ยกลุ่ม 29x ซึ่งมองว่ายังไม่ได้สะท้อนถึงกำไรที่อยู่ในทิศทางขาขึ้น บวกกับ มีฐานะการเงินแกร่ง ไม่มีหนี้ที่มีดอกเบี้ยจ่ายเลย และเราประเมินกรอบราคาเป้าหมายปี 64 อยู่ที่หุ้นละ 4.20-4.70 บาท (อิงค่าเฉลี่ย PER ย้อนหลัง 3 ปีที่ 23-26x) ยังมี Upside น่าสนใจ 14-27% อีกทั้งคาดให้ Div. Yield ปีละ 2% จึงแนะนำ "ซื้อ"
- ความเสี่ยงสำคัญ คือ ภาวะเศรษฐกิจและกำลังซื้อแยกว่าคาด, แผนขยายสาขาค่ากว่าคาด

การเคลื่อนไหวของราคาหลังเกิดเหตุการณ์สำคัญ



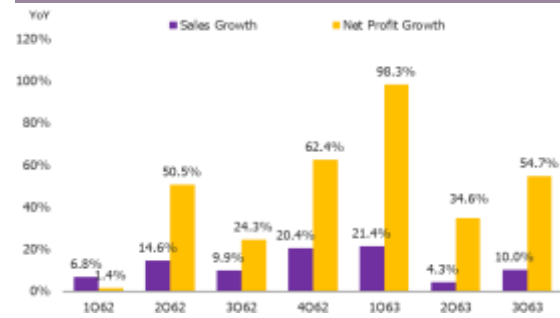
Source: SETSMART, SCBS Wealth Research

มุมมองหลังเข้าเยี่ยมชมกิจการ



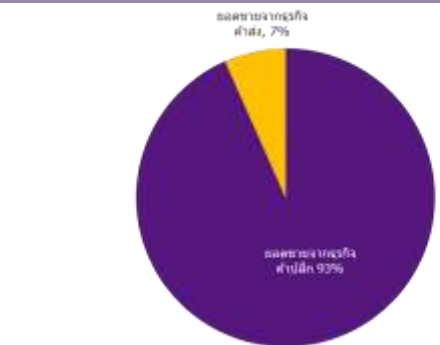
Source: SETSMART, SCBS Wealth Research

Financial Highlight



Source: Company data, SCBS Wealth Research

โครงสร้างยอดขายแบ่งตามประเภทธุรกิจ



Source: Company data

นักวิเคราะห์การลงทุนปัจจัยพื้นฐานด้านหลักทรัพย์
ณัฐวรินทร์ ไตรภพสกุล

0-2949-1032 | Natwarin.tripobsakul@scb.co.th

Financial Statement

Profit and Loss Statement

FY December 31	Unit	3Q62	4Q62	1Q63	2Q63	3Q63
Total revenue	(Btmn)	484	524	548	514	533
Cost of goods sold	(Btmn)	(413)	(438)	(460)	(431)	(448)
Gross profit	(Btmn)	71	86	87	83	85
SG&A	(Btmn)	(51)	(50)	(51)	(51)	(51)
Other income/expense	(Btmn)	3	3	3	3	3
Interest expense	(Btmn)	(0)	(0)	(1)	(1)	(1)
Pre-tax profit	(Btmn)	23	39	38	34	36
Corporate tax	(Btmn)	(4)	(7)	(7)	(6)	(6)
Equity a/c profits	(Btmn)	0	0	0	0	0
Minority interests	(Btmn)	0	0	0	0	0
Core profit	(Btmn)	19	32	32	28	30
Extra-ordinary items	(Btmn)	0	0	0	0	0
Net Profit	(Btmn)	19	32	32	28	30
EBITDA	(Btmn)	32	49	49	45	47
Core EPS	(Bt)	0.02	0.04	0.04	0.04	0.04
Net EPS	(Bt)	0.02	0.04	0.04	0.04	0.04

Source: Company data, SCBS Wealth Research

4Q63 Earnings Previews

FY December 31 (Btmn)	4Q62	1Q63	2Q63	3Q63	4Q63F	%YoY	%QoQ
Total revenue	524	548	514	533	592	13.0	11.2
Cost of goods sold	(438)	(460)	(431)	(448)	(496)	13.1	10.8
Gross profit	86	87	83	85	96	12.2	13.1
SG&A	(50)	(51)	(51)	(51)	(53)	7.8	3.9
Other income/expense	3	3	3	3	3	17.0	15.5
Interest expense	(0)	(1)	(1)	(1)	(1)	136,858.6	10.4
Pre-tax profit	39	38	34	36	46	16.6	26.5
Corporate tax	(7)	(7)	(6)	(6)	(7)	9.6	22.0
Core profit	32	32	28	30	38	18.1	27.5
Extra-ordinary items	0	0	0	0	0		
Net Profit	32	32	28	30	38	18.1	27.5
EBITDA	49	49	45	47	57	18.1	21.5
Core EPS (Bt)	0.04	0.04	0.04	0.04	0.05	18.1	27.5
Financial Ratio (%)							
Gross margin	16.4	15.9	16.2	16.0	16.3	(0.7)	1.7
SG&A/Revenue	9.5	9.4	10.0	9.7	9.0	(4.6)	(6.6)
EBITDA margin	9.3	9.0	8.8	8.9	9.7	4.5	9.3
Net profit margin	6.2	5.8	5.5	5.6	6.5	4.5	14.6

Source: Company data, SCBS Wealth Research

Financial Statement

Profit and Loss Statement

FY December 31	Unit	2561	2562	2563F	2564F	2565F
Total revenue	(Btmn)	1,729	1,952	2,187	2,449	2,743
Cost of goods sold	(Btmn)	(1,484)	(1,659)	(1,835)	(2,052)	(2,296)
Gross profit	(Btmn)	245	293	352	397	447
SG&A	(Btmn)	(179)	(200)	(208)	(230)	(255)
Other income/expense	(Btmn)	11	13	12	13	13
Interest expense	(Btmn)	(0)	(0)	(2)	(4)	(4)
Pre-tax profit	(Btmn)	77	106	154	175	201
Corporate tax	(Btmn)	(12)	(17)	(26)	(30)	(34)
Equity a/c profits	(Btmn)	0	0	0	0	0
Minority interests	(Btmn)	0	0	0	0	0
Core profit	(Btmn)	65	89	128	145	167
Extra-ordinary items	(Btmn)	0	0	0	0	0
Net Profit	(Btmn)	65	89	128	145	167
EBITDA	(Btmn)	111	143	199	226	256
Core EPS	(Bt)	0.08	0.11	0.16	0.18	0.21
Net EPS	(Bt)	0.08	0.11	0.16	0.18	0.21
DPS	(Bt)	0.04	0.05	0.07	0.08	0.09

Balance Sheet

FY December 31	Unit	2561	2562	2563F	2564F	2565F
Total current assets	(Btmn)	337	347	387	418	467
Total fixed assets	(Btmn)	492	522	641	698	751
Total assets	(Btmn)	829	869	1,028	1,116	1,218
Total loans	(Btmn)	12	0	0	0	0
Total current liabilities	(Btmn)	177	159	167	170	173
Total long-term liabilities	(Btmn)	3	6	68	66	64
Total liabilities	(Btmn)	180	165	235	236	237
Paid-up capital	(Btmn)	200	200	200	200	200
Total equity	(Btmn)	648	705	793	880	981

Cash Flow Statement

FY December 31	Unit	2561	2562	2563F	2564F	2565F
Core Profit	(Btmn)	65	89	128	145	167
Depreciation and amortization	(Btmn)	34	37	43	47	51
Operating cash flow	(Btmn)	110	126	110	187	212
Investing cash flow	(Btmn)	(53)	(67)	(100)	(100)	(100)
Financing cash flow	(Btmn)	(62)	(44)	22	(61)	(69)
Net cash flow	(Btmn)	(5)	16	32	26	43

Key Financial Ratios

FY December 31	Unit	2561	2562	2563F	2564F	2565F
Gross margin	(%)	14.2	15.0	16.1	16.2	16.3
Operating margin	(%)	3.8	4.8	6.6	6.8	7.0
EBITDA margin	(%)	6.4	7.3	9.1	9.2	9.3
EBIT margin	(%)	4.4	5.4	7.1	7.3	7.5
Net profit margin	(%)	3.8	4.5	5.9	5.9	6.1
ROE	(%)	10.0	12.6	16.1	16.5	17.0
ROA	(%)	7.9	10.2	12.4	13.0	13.7
Net D/E	(x)	(0.1)	(0.1)	(0.1)	(0.1)	(0.1)
Interest coverage	(x)	2,250.4	18,833.0	72.2	42.3	50.9
Debt service coverage	(x)	9.2	25,358.5	92.0	53.5	63.6
Core PER	(x)	45.4	33.4	23.1	20.4	17.7
PBV	(x)	4.6	4.2	3.7	3.4	3.0
Payout Ratio	(%)	43.0	45.1	45.1	45.1	45.1

Main Assumption

FY December 31	Unit	2561	2562	2563F	2564F	2565F
Sales Growth	(%YoY)	8.2	13.0	12.0	12.0	12.0
Same Store Sales Growth	(%YoY)	(1.8)	2.0	2.0	2.0	2.0
No. of new stores	(stores)	5	4	4	5	5
SG&A/Sales	(%)	10.3	10.2	9.5	9.4	9.3

Source: Company data, SCBS Wealth Research

ข้อสงวนสิทธิ์:

ข้อมูลในรายงานนี้เป็นข้อมูลที่มีการเปิดเผยต่อสาธารณะ ซึ่งนักลงทุนสามารถเข้าถึงได้โดยทั่วไป และเป็นข้อมูลที่เชื่อว่าน่าจะเชื่อถือได้ แต่ทั้งนี้ บริษัทหลักทรัพย์ ไทยพาณิชย์ จำกัด ("บริษัท") มิได้ยืนยันหรือรับรองถึงความถูกต้อง หรือสมบูรณ์ของข้อมูลดังกล่าวแต่อย่างใด ความคิดเห็นที่ปรากฏอยู่ในรายงานนี้เป็นเพียงการนำเสนอในมุมมองของบริษัท และเป็นความคิดเห็น ณ วันที่ที่ปรากฏในรายงานเท่านั้น ซึ่งอาจเปลี่ยนแปลงได้ภายหลังวันดังกล่าว โดยบริษัทไม่จำเป็นต้องแจ้งให้สาธารณชน หรือนักลงทุนทราบ รายงานนี้จัดทำขึ้นเพื่อเผยแพร่ข้อมูลให้แก่นักลงทุนเท่านั้น บริษัทไม่รับผิดชอบต่อการนำข้อมูลหรือความคิดเห็นใดๆ ไปใช้ในทุกรณณ์ ดังนั้นนักลงทุนจึงควรใช้ดุลพินิจในการพิจารณาตัดสินใจก่อนการลงทุน นอกจากนี้ บริษัท และ/หรือ บริษัทในเครือของบริษัทอาจมีส่วนเกี่ยวข้องกับผลประโยชน์ใดๆ กับบริษัทใดๆ ที่กล่าวถึงในรายงานนี้ก็ได้

บริษัทหลักทรัพย์ ไทยพาณิชย์ จำกัด (SCBS) เป็นบริษัทย่อยที่ธนาคารไทยพาณิชย์ จำกัด (มหาชน) (SCB) ถือหุ้นทั้งหมด ข้อมูลใดๆ ที่เกี่ยวข้องกับ SCB มีวัตถุประสงค์เพื่อใช้ในการเปรียบเทียบเท่านั้น บริษัทหลักทรัพย์ไทยพาณิชย์ จำกัด ("SCBS") ทำหน้าที่เป็นผู้ดูแลสภาพคล่อง (Market Maker) และผู้ออกใบสำคัญแสดงสิทธิอนุพันธ์ (Derivative Warrants) ในหุ้นสามัญของ INTUCH.

นักลงทุนควรศึกษารายละเอียดในหนังสือชี้ชวนของใบสำคัญแสดงสิทธิอนุพันธ์ดังกล่าวอย่างรอบคอบก่อนตัดสินใจลงทุน ทั้งนี้ ความเห็น ข่าว บทวิจักษณ์ บทวิเคราะห์ ราคา ข้อความ การคาดการณ์ การประเมิน และ/หรือ ข้อมูลอื่นที่ระบุในเอกสารฉบับนี้ ("ข้อมูล") มีวัตถุประสงค์เพื่อใช้เป็นข้อมูลทั่วไปเท่านั้น และไม่อาจนำไปตีความว่า เป็นการให้คำแนะนำแก่บุคคลใด ๆ หรือเป็นการเสนอซื้อ หรือเสนอขาย หรือชักชวนให้เสนอซื้อหรือเสนอขายซึ่งหลักทรัพย์ โดย SCBS และ/หรือกรรมการ พนักงาน ลูกจ้าง และตัวแทนของ SCBS จะไม่รับผิดชอบต่อความเสียหายใด ๆ ทั้งความเสียหายทางตรง ความเสียหายทางอ้อม ความเสียหายจากการผิดสัญญา ความเสียหายพิเศษ หรือความเสียหายที่เป็นผลสืบเนื่อง อันมีผลมาจากการใช้หรือการเชื่อถือในข้อมูลดังกล่าว ซึ่งรวมถึงแต่ไม่จำกัดเพียงการสูญเสียผลกำไร นักลงทุนพึงใช้ข้อมูลในเอกสารฉบับนี้ประกอบร่วมกับข้อมูลและความเห็นอื่น ๆ รวมถึงพิจารณาการขาดดุลของตนเองในการตัดสินใจลงทุน โดยข้อมูลในเอกสารฉบับนี้ได้รับมาจากแหล่งข้อมูลที่น่าเชื่อถือ ซึ่ง SCBS ไม่สามารถรับรองถึงความถูกต้อง ความสมบูรณ์ และ/หรือ ความครบถ้วนของข้อมูลดังกล่าวได้

SCBS สงวนสิทธิในการใช้ดุลพินิจแต่เพียงผู้เดียวในการแก้ไขเพิ่มเติมข้อมูลเป็นครั้งคราวโดยไม่ต้องบอกกล่าว ทั้งนี้ เอกสารฉบับนี้จัดส่งให้แก่เฉพาะบุคคลตามที่กำหนดไว้เท่านั้น และห้ามมิให้มีการทำซ้ำ ตัดแปลง เผยแพร่ ขาย จำหน่าย พิมพ์ซ้ำ ส่งต่อ หรือแสวงหาประโยชน์ในเชิงพาณิชย์ไม่ว่าในลักษณะใด ๆ เว้นแต่จะได้รับความยินยอมเป็นลายลักษณ์อักษรจาก SCBS ก่อน

เอกสารฉบับนี้จัดทำโดย บริษัทหลักทรัพย์ไทยพาณิชย์ จำกัด ("SCBS") ซึ่งมีธนาคารไทยพาณิชย์ จำกัด (มหาชน) ("ธนาคาร") เป็นผู้ถือหุ้นรายใหญ่แต่เพียงผู้เดียว โดยธนาคารฯ ได้ทำหน้าที่เป็นที่ปรึกษาทางการเงินของ บริษัท เจริญโภคภัณฑ์ จำกัด และ บริษัทในเครือรวมถึง บริษัท ซีพีออลล์ จำกัด (มหาชน) และ บริษัท เจริญโภคภัณฑ์อาหาร จำกัด (มหาชน) ความเห็น ข่าว บทวิจักษณ์ บทวิเคราะห์ ราคา ข้อความ การคาดการณ์ การประเมิน และ/หรือ ข้อมูลอื่นที่ระบุในเอกสารฉบับนี้ ("ข้อมูล") มีวัตถุประสงค์เพื่อใช้เป็นข้อมูลทั่วไปเท่านั้น และไม่อาจตีความได้ว่าเป็นการให้คำแนะนำแก่บุคคลใด ๆ หรือเป็นการเสนอซื้อ หรือเสนอขาย หรือชักชวนให้เสนอซื้อหรือเสนอขายหลักทรัพย์ โดย SCBS และ/หรือกรรมการ พนักงาน และลูกจ้างของ SCBS ย่อมไม่ต้องรับผิดชอบต่อความเสียหายใดๆ ทั้งความเสียหายทางตรง ความเสียหายทางอ้อม ความเสียหายจากการผิดสัญญา หรือความเสียหายอันสืบเนื่อง อันเป็นผลมาจากการใช้หรือการเชื่อถือต่อการใช้ข้อมูล ทั้งนี้ รวมถึงแต่ไม่จำกัดเพียงการสูญเสียผลกำไร นักลงทุนพึงใช้ข้อมูลในเอกสารฉบับนี้ประกอบข้อมูลและความเห็นอื่นๆ รวมถึงพิจารณาการขาดดุลของตนเองในการตัดสินใจลงทุน ข้อมูลในเอกสารฉบับนี้จัดทำขึ้นจากแหล่งข้อมูลที่ SCBS เห็นว่าน่าเชื่อถือ โดย SCBS ไม่รับรองถึงความถูกต้อง ความสมบูรณ์ และ/หรือ ความครบถ้วนของข้อมูลดังกล่าว

SCBS สงวนสิทธิในการใช้ดุลพินิจของแต่เพียงผู้เดียวในการแก้ไขเพิ่มเติมข้อมูลเป็นครั้งคราวโดยไม่ต้องบอกกล่าว เอกสารฉบับนี้จัดส่งให้แก่เฉพาะบุคคลที่กำหนดเท่านั้น และห้ามมิให้มีการทำซ้ำ ตัดแปลง เผยแพร่ ขาย จำหน่าย พิมพ์ซ้ำ ส่งต่อ หรือแสวงหาประโยชน์ในเชิงพาณิชย์ไม่ว่าในลักษณะใด ๆ เว้นแต่จะได้รับความยินยอมเป็นลายลักษณ์อักษรจาก SCBS ก่อน

เอกสารฉบับนี้จัดทำโดย บริษัทหลักทรัพย์ไทยพาณิชย์ จำกัด ("SCBS") ซึ่งมีธนาคารไทยพาณิชย์ จำกัด (มหาชน) ("ธนาคาร") เป็นผู้ถือหุ้นรายใหญ่แต่เพียงผู้เดียว โดยธนาคารฯ ได้ทำหน้าที่เป็นที่ปรึกษาทางการเงิน Lead Arranger ของ บริษัท โกลบอล เพาเวอร์ ซินเนอร์ยี จำกัด (มหาชน) ความเห็น ข่าว บทวิจักษณ์ บทวิเคราะห์ ราคา ข้อความ การคาดการณ์ การประเมิน และ/หรือ ข้อมูลอื่นที่ระบุในเอกสารฉบับนี้ ("ข้อมูล") มีวัตถุประสงค์เพื่อใช้เป็นข้อมูลทั่วไปเท่านั้น และไม่อาจตีความได้ว่าเป็นการให้คำแนะนำแก่บุคคลใด ๆ หรือเป็นการเสนอซื้อ หรือเสนอขาย หรือชักชวนให้เสนอซื้อหรือเสนอขายหลักทรัพย์ โดย SCBS และ/หรือกรรมการ พนักงาน และลูกจ้างของ SCBS ย่อมไม่ต้องรับผิดชอบต่อความเสียหายใดๆ ทั้งความเสียหายทางตรง ความเสียหายทางอ้อม ความเสียหายจากการผิดสัญญา หรือความเสียหายอันสืบเนื่อง อันเป็นผลมาจากการใช้หรือการเชื่อถือต่อการใช้ข้อมูล ทั้งนี้ รวมถึงแต่ไม่จำกัดเพียงการสูญเสียผลกำไร นักลงทุนพึงใช้ข้อมูลในเอกสารฉบับนี้ประกอบข้อมูลและความเห็นอื่นๆ รวมถึงพิจารณาการขาดดุลของตนเองในการตัดสินใจลงทุน ข้อมูลในเอกสารฉบับนี้จัดทำขึ้นจากแหล่งข้อมูลที่ SCBS เห็นว่าน่าเชื่อถือ โดย SCBS ไม่รับรองถึงความถูกต้อง ความสมบูรณ์ และ/หรือ ความครบถ้วนของข้อมูลดังกล่าว

เอกสารฉบับนี้จัดทำโดย บริษัทหลักทรัพย์ไทยพาณิชย์ จำกัด ("SCBS") ซึ่งมีธนาคารไทยพาณิชย์ จำกัด (มหาชน) ("ธนาคาร") เป็นผู้ถือหุ้นรายใหญ่แต่เพียงผู้เดียว บริษัทหลักทรัพย์จัดการกองทุนไทยพาณิชย์ จำกัด ("SCBAM") ซึ่งมีธนาคารไทยพาณิชย์ จำกัด (มหาชน) ("ธนาคาร") เป็นผู้ถือหุ้นรายใหญ่แต่เพียงผู้เดียว โดยธนาคารฯ ได้ทำหน้าที่เป็นที่ปรึกษาทางการเงินของ กองทุนรวมโครงสร้างพื้นฐานโทรคมนาคม ดิจิทัล SCBAM ได้ทำหน้าที่เป็นผู้จัดการกองทุนของ กองทุนรวมโครงสร้างพื้นฐานโทรคมนาคม ดิจิทัล ความเห็น ข่าว บทวิจักษณ์ บทวิเคราะห์ ราคา ข้อความ การคาดการณ์ การประเมิน และ/หรือ ข้อมูลอื่นที่ระบุในเอกสารฉบับนี้ ("ข้อมูล") มีวัตถุประสงค์เพื่อใช้เป็นข้อมูลทั่วไปเท่านั้น และไม่อาจตีความได้ว่าเป็นการให้คำแนะนำแก่บุคคลใด ๆ หรือเป็นการเสนอซื้อ หรือเสนอขาย หรือชักชวนให้เสนอซื้อหรือเสนอขายหลักทรัพย์ โดย SCBS และ/หรือกรรมการ พนักงาน และลูกจ้างของ SCBS ย่อมไม่ต้องรับผิดชอบต่อความเสียหายใดๆ ทั้งความเสียหายทางตรง ความเสียหายทางอ้อม ความเสียหายจากการผิดสัญญา หรือความเสียหายอันสืบเนื่อง อันเป็นผลมาจากการใช้หรือการเชื่อถือต่อการใช้ข้อมูล ทั้งนี้ รวมถึงแต่ไม่จำกัดเพียงการสูญเสียผลกำไร นักลงทุนพึงใช้ข้อมูลในเอกสารฉบับนี้ประกอบข้อมูลและความเห็นอื่นๆ รวมถึงพิจารณาการขาดดุลของตนเองในการตัดสินใจลงทุน ข้อมูลในเอกสารฉบับนี้จัดทำขึ้นจากแหล่งข้อมูลที่ SCBS เห็นว่าน่าเชื่อถือ โดย SCBS ไม่รับรองถึงความถูกต้อง ความสมบูรณ์ และ/หรือ ความครบถ้วนของข้อมูลดังกล่าว

การซื้อขายฟิวเจอร์สและออปชั่น (Futures and Options) มีความเสี่ยงสูงที่อาจก่อให้เกิดผลขาดทุนอย่างมีนัยสำคัญ จึงไม่เหมาะสมกับบุคคลทุกคน ทั้งนี้ ก่อนการตัดสินใจซื้อขายฟิวเจอร์สและออปชั่น ท่านควรพิจารณาถึงฐานะทางการเงิน วัตถุประสงค์ในการลงทุน ประสบการณ์ในการลงทุนของท่าน ตลอดจนความเสี่ยงที่ท่านสามารถยอมรับได้อย่างรอบคอบ เนื่องจากมีความเป็นไปได้ที่ท่านอาจสูญเสียเงินลงทุนมากกว่าเงินลงทุนเริ่มแรก ท่านควรพิจารณาถึงความเสี่ยงทั้งหมดที่อาจเกิดขึ้นจากการซื้อขายฟิวเจอร์สและออปชั่น และท่านควรตัดสินใจลงทุนด้วยตนเอง และ/หรือ ในกรณีที่มิใช่สงสัย ท่านควรขอคำแนะนำจากที่ปรึกษาทางการลงทุน

เอกสารฉบับนี้จัดส่งให้แก่เฉพาะบุคคลที่กำหนด (intended recipient) เท่านั้น และห้ามมิให้ผู้อื่นนำข้อมูลในเอกสารฉบับนี้ไปทำซ้ำ ส่งต่อ เผยแพร่ ขาย จำหน่าย คัดลอก นำออกแสดง หรือนำไปแสวงหาประโยชน์ในเชิงพาณิชย์ ไม่ว่าด้วยวิธีการใด ๆ โดยไม่ได้รับอนุญาตเป็นลายลักษณ์อักษรจาก SCBS เป็นการล่วงหน้า

Copyright©2012 บริษัทหลักทรัพย์ ไทยพาณิชย์ จำกัด สงวนลิขสิทธิ์

CG Rating 2020 Companies with CG Rating

Companies with Excellent CG Scoring

AAV, ADVANC, AF, AIRA, AKP, AKR, ALT, AMA, AMATA, AMATAV, ANAN, AOT, AP, ARIP, ARROW, ASP, BAFS, BANPU, BAY, BCP, BCPG, BDMS, BEC, BEM, BGRIM, BIZ, BKI, BLA, BOL, BPP, BRR, BTS, BWG, CENTEL, CFRESH, CHEWA, CHO*, CIMBT, CK, CKP, CM, CNT, COL, COMAN, COTTO, CPALL, CPF, CPI, CPN, CSS, DELTA, DEMCO, DRT, DTAC, DTC, DV8, EA, EASTW, ECF, ECL, EGCO, EPG, ETE, FNS, FPI, FPT, FSMART, GBX, GC, GCAP, GEL, GFPT, GGC, GPSC, GRAMMY, GUNKUL, HANA, HARN, HMPRO, ICC, ICHI*, III, ILINK, INTUCH, IRPC, IVL, JKN, JSP, JWD, K, KBANK, KCE, KKP, KSL, KTB, KTC, LANNA, LH, LHFG, LIT, LPN, MAKRO, MALEE, MBK, MBKET, MC, MCOT, METCO, MFEC, MINT, MONO, MOONG, MSC, MTC, NCH, NCL, NEP, NKI, NOBLE*, NSI, NVD, NYT, OISHI, ORI, OTO, PAP, PCSGH, PDJ, PG, PHOL, PLANB, PLANET, PLAT, PORT, PPS, PR9, PREB, PRG, PRM, PSH, PSL, PTG, PTT, PTTEP, PTTGC, PYLON, Q-CON, QH, QTC, RATCH, RS, S, S & J, SAAM, SABINA, SAMART, SAMTEL, SAT, SC, SCB, SCC, SCCC, SCG, SCN, SDC, SEAFCO, SEAOL, SE-ED, SELIC, SENA, SIRI, SIS, SITHAI, SMK, SMPC, SNC, SONIC, SORKON, SPALI, SPI, SPRC, SPVI, SSSC, SST, STA, SUSCO, SUTHA, SVI, SYMC, SYNTEC, TACC, TASCO, TCAP, TFMAMA, THANA, THANI, THCOM, THG, THIP, THRE, THREL, TIP, TIPCO, TISCO, TK, TKT, TMB, TMILL, TNDT, TNL, TOA, TOP, TPBI, TQM, TRC, TRUE, TSC, TSR, TSTE, TSTH, UAC, TTA, UBSI, TTCL, UV, TTW, VGI, TU, VIH, TVD, WACOAL, TVI, WAVE, TVO, WHA, TWPC, WHAUP, U, WICE, WINNER

Companies with Very Good CG Scoring

2S, ABM, ACE, ACG, ADB, AEC, AEONTS, AGE, AH, AHC, AIT, ALLA, AMANAH, AMARIN, APCO, APCS, APURE, AQUA, ASAP, ASEFA, ASIA, ASIAN, ASIMAR, ASK, ASN, ATP30, AUCT, AWC, AYUD, B, BA, BAM, BBL, BFIT, BGC, BJC, BJCHI, BROOK, BTW, CBG, CEN, CGH, CHARAN, CHAYO, CHG, CHOTI, CHOW, CI, CIG, CMC, COLOR, COM7, CPL, CRC, CRD, CSC, CSP, CWT, DCC, DCON, DDD, DOD, DOHOME, EASON, EE, ERW, ESTAR, FE, FLOYD, FN, FORTH, FSS, FTE, FVC, GENCO, GJS, GL, GLAND, GLOBAL, GLOCON, GPI, GULF, GYT, HPT, HTC, ICN, IFS, ILM, IMH, INET, INSURE, IRC, IRCP, IT, ITD*, ITEL, J, JAS, JCK, JCKH, JMART, JMT, KBS, KCAR, KGI, KIAT, KOOL, KTIS, KWC, KWM, L&E, LALIN, LDC, LHK, LOXLEY, LPH, LRH, LST, M, MACO, MAJOR, MBAX, MEGA, META, MFC, MGT, MILL, MITSIB, MK, MODERN, MTI, MVP, NETBAY, NEX, NINE, NTV, NWR, OCC, OGC, OSP, PATO, PB, PDG, PDI, PICO, PIMO, PJW, PL, PM, PPP, PRIN, PRINC, PSTC, PT, QLT, RCL, RICHY, RML, RPC, RWI, S11, SALEE, SAMCO, SANKO, SAPPE, SAWAD, SCI, SCP, SE, SEG, SFP, SGF, SHR, SIAM, SINGER, SKE, SKR, SKY, SMT, SNP, SPA, SPC, SPCG, SR, SRICHA, SSC, SSF, STANLY, STI, STPI, SUC, SUN, SYNEX, T, TAE, TAKUNI, TBSP, TCC, TCMC, TEAM, TEAMG, TFG, TIGER, TITLE, TKN, TKS, TM, TMC, TMD, TMI, TMT, TNITY, TNP, TNR, TOG, TPA, TPAC, TPCORP, TPOLY, TPS, TRITN, TRT, TRU, TSE, TVT, TWP, UEC, UMI, UOBKH, UP, UPF, UPOIC, UT, UTP, UWC, VL, VNT, VPO, WIJK, WP, XO, YUASA, ZEN, ZIGA, ZMICO

Companies with Good CG Scoring

7UP, A, ABICO, AJ, ALL, ALUCON, AMC*, APP, ARIN, AS, AU, B52, BC, BCH, BEAUTY, BGT, BH, BIG, BKD, BLAND, BM, BR, BROCK, BSBM, BSM, BTNC, CAZ, CCP, CGD, CITY, CMAN, CMO, CMR, CPT, CPW, CRANE, CSR, D, EKH, EP, ESSO, FMT, GIFT, GREEN, GSC*, GTB, HTECH, HUMAN, IHL, INOX, INSET, IP, JTS, JUBILE, KASET, KCM, KKC, KUMWEL, KUN, KWG, KYE, LEE, MATCH, MATI, M-CHAI, MCS, MDX, MJD, MM, MORE, NC, NDR, NER, NFC, NNCL, NPK, NUSA, OCEAN, PAF, PF, PK, PLE, PMTA, POST, PPM, PRAKIT, PRECHA, PRIME, PROUD, PTL, RBF, RCI, RJH, ROJNA, RP, RPH, RSP, SF, SFLEX, SGP, SISB, SKN, SLP, SMART, SOLAR, SPG, SQ, SSP, STARK, STC, SUPER, SVOA, TC, TCCC, THMUI, TIW, TNH, TOPP, TPCH, TPIPP, TPLAS, TTI, TYCN, UKEM, UMS, VCOM, VRANDA, WIN, WORK, WPH

Corporate Governance Report

The material contained in this publication is for general information only and is not intended as advice on any of the matters discussed herein. Readers and others should perform their own independent analysis as to the accuracy or completeness or legality of such information. The Thai Institute of Directors, its officers, the authors and editor make no representation or warranty as to the accuracy, completeness or legality of any of the information contained herein. By accepting this document, each recipient agrees that the Thai Institute of Directors Association, its officers, the authors and editor shall not have any liability for any information contained in, or for any omission from, this publication. The survey result is as of the date appearing in the Corporate Governance Report of Thai Listed Companies. As a result, the survey result may be changed after that date. SCB Securities Company Limited does not conform nor certify the accuracy of such survey result.

To recognize well performers, the list of companies attaining "Good", "Very Good" and "Excellent" levels of recognition

(Not including listed companies qualified in the "no announcement of the results" clause from 1 January 2019 to 19 November 2020) is publicized.

* บริษัทหรือกรรมการหรือผู้บริหารของบริษัทที่มีข่าวด้านการกำกับดูแลกิจการ เช่น การกระทำความผิดเกี่ยวกับหลักทรัพย์ การทุจริต คอร์รัปชัน เป็นต้น ซึ่งการใช้ข้อมูล CGR ควรตระหนักถึงข่าวดังกล่าวประกอบด้วย

Anti-corruption Progress Indicator

Certified (ได้รับการรับรอง)

2S, ADVANC, AI, AIE, AIRA, AKP, AMA, AMANAH, AP, AQUA, ARROW, ASK, ASP, AYUD, B, BAFS, BANPU, BAY, BBL, BCH, BCP, BCPG, BGC, BGRIM, BJCHI, BKI, BLA, BPP, BROOK, BRR, BSBM, BTS, BWG, CEN, CENTEL, CFRESH, CGH, CHEWA, CHOTI, CHOW, CIG, CIMBT, CM, CMC, COL, COM7, CPALL, CPF, CPI, CPN, CSC, DCC, DELTA, DEMCO, DIMET, DRT, DTAC, DTC, EASTW, ECL, EGCO, FE, FNS, FPI, FPT, FSS, FTE, GBX, GC, GCAP, GEL, GFPT, GGC, GJS, GPSC, GSTEEL, GUNKUL, HANA, HARN, HMPRO, HTC, ICC, ICHI, IFS, INET, INSURE, INTUCH, IRPC, ITEL, IVL, K, KASET, KBANK, KBS, KCAR, KCE, KGI, KKP, KSL, KTB, KTC, KWC, L&E, LANNA, LHFG, LHK, LPN, LRH, M, MAKRO, MALEE, MBAX, MBK, MBKET, MC, MCOT, MFC, MFEC, MINT, MONO, MOONG, MPG, MSC, MTC, MTI, NBC, NEP, NINE, NKI, NMG, NNCL, NSI, NWR, OCC, OCEAN, OGC, ORI, PAP, PATO, PB, PCSGH, PDG, PDI, PDJ, PE, PG, PHOL, PL, PLANB, PLANET, PLAT, PM, PPP, PPPM, PPS, PREB, PRG, PRINC, PRM, PSH, PSL, PSTC, PT, PTG, PTT, PTTEP, PTTGC, PYLON, Q-CON, QH, QLT, QTC, RATCH, RML, RWI, S & J, SABINA, SAT, SC, SCB, SCC, SCCC, SCN, SEAOL, SE-ED, SELIC, SENA, SGP, SIRI, SITHAI, SMT, SMK, SMPC, SNC, SNP, SORKON, SPACK, SPC, SPI, SPRC, SRICHA, SSF, SSSC, SST, STA, SUSCO, SVI, SYNTEC, TAE, TAKUNI, TASCO, TBSP, TCAP, TCMC, TFG, TFI, TFMAMA, THANI, THCOM, THIP, THRE, THREL, TIP, TIPCO, TISCO, TKT, TMB, TMD, TMILL, TMT, TNITY, TNL, TNP, TNR, TOG, TOP, TPA, TPCORP, TPP, TRU, TRUE, TSC, TSTH, TTCL, TU, TVD, TVI, TVO, TWPC, U, UBSI, UEC, UKEM, UOBKH, UWC, VGI, VIH, VNT, WACOAL, WHA, WHAUP, WICE, WIJK, XO, ZEN

Declared (ประกาศเจตนารมณ์)

7UP, ABICO, AF, ALT, AMARIN, AMATA, AMATAV, ANAN, APURE, B52, BKD, BM, BROCK, BUI, CHO, CI, COTTO, DDD, EA, EFORL, EP, ERW, ESTAR, ETE, EVER, FSMART, GPI, ILINK, IRC, J, JKN, JMART, JMT, JSC, JTS, JUBILE, LDC, MAJOR, META, NCL, NOBLE, NOK, PK, PLE, ROJNA, SAAM, SAPPE, SCI, SE, SHANG, SINGER, SKR, SPALI, SSP, STANLY, SUPER, SYNEX, THAI, TKS, TOPP, TRITN, TTA, UPF, UV, WIN, ZIGA

N/A

3K-BAT, A, A5, AAV, ABM, ACAP, ACC, ACE, ACG, ADB, AEC, AEONTS, AFC, AGE, AH, AHC, AIT, AJ, AJA, AKR, ALL, ALLA, ALUCON, AMC, AOT, APCO, APCS, APEX, APP, AQ, ARIN, ARIP, AS, ASAP, ASEFA, ASIA, ASIAN, ASIMAR, ASN, ATP30, AU, AUCT, AWC, BA, BAM, BC, BCT, BDMS, BEAUTY, BEC, BEM, BFIT, BGT, BH, BIG, BIZ, BJC, BLAND, BLISS, BOL, BR, BSM, BTNC, BTW, CAZ, CBG, CCET, CCP, CGD, CHARAN, CHAYO, CHG, CITY, CK, CKP, CMAN, CMO, CMR, CNT, COLOR, COMAN, CPH, CPL, CPR, CPT, CPW, CRANE, CRC, CRD, CSP, CSR, CSS, CTW, CWT, D, DCON, DHOUSE, DOD, DOHOME, DTCL, DV8, EASON, ECF, EE, EKH, EMC, EPG, ESSO, ETC, F&D, FANCY, FLOYD, FMT, FN, FORTH, FVC, GENCO, GIFT, GL, GLAND, GLOBAL, GLOCON, GRAMMY, GRAND, GREEN, GSC, GTB, GULF, GYT, HFT, HPT, HTECH, HUMAN, HYDRO, ICN, IFEC, IHL, IIG, III, ILM, IMH, IND, INGRS, INOX, INSET, IP, IRCP, IT, ITD, JAK, JAS, JCK, JCKH, JCT, JR, JUBILE, JUTHA, JWD, KAMART, KC, KCM, KEX, KDH, KIAT, KK, KKC, KOOL, KTIS, KUMWEL, KUN, KWM, KYE, LALIN, LEE, LEO, LH, LIT, LOXLEY, LPH, LST, MACO, MANRIN, MATCH, MATI, MAX, M-CHAI, MCS, MDX, MEGA, METCO, MGT, MICRO, MIDA, MILL, MITSIB, MJD, MK, ML, MM, MODERN, MORE, MPIC, MVP, NC, NCAP, NCH, NDR, NER, NETBAY, NEW, NEWS, NEX, NFC, NPK, NRF, NTV, NUSA, NVD, NYT, OHTL, OISHI, OSP, OTO, PACE, PAE, PAF, PERM, PF, PICO, PIMO, PJW, PMTA, POLAR, POMPUI, PORT, POST, PPM, PR9, PRAKIT, PRAPAT, PRECHA, PRIME, PRIN, PRO, PROUD, PTL, RAM, RBF, RCI, RCL, RICHY, RJH, ROCK, ROH, RP, RPC, RPH, RS, RSP, RT, S, S11, SA, SABUY, SAFARI, SAK, SALEE, SAM, SAMART, SAMCO, SAMTEL, SANKO, SAUCE, SAWAD, SAWANG, SCGP, SCM, SCP, SDC, SEAFCO, SEG, SF, SFLEX, SFP, SFT, SGF, SHR, SIAM, SICT, SIMAT, SIS, SISB, SK, SKE, SKN, SKY, SLM, SLP, SMART, SMT, SO, SOLAR, SONIC, SPA, SPCG, SPG, SPVI, SQ, SR, SSC, STAR, STARK, STC, STEC, STGT, STHAI, STI, STPI, SUC, SUN, SUTHA, SVH, SVOA, SWC, SYMC, T, TACC, TPAC, TC, TCC, TCCC, TCJ, TCOAT, TEAM, TEAMG, TGPRO, TH, THANA, THE, THG, THL, THMUI, TIGER, TITLE, TIW, TK, TKN, TM, TMC, TMI, TMW, TNDT, TNH, TNPC, TOA, TPAC, TPBI, TPCH, TPIPL, TPIPP, TPLAS, TPOLY, TPS, TQM, TR, TRC, TRT, TRUBB, TSE, TSF, TSI, TSR, TSTE, TTI, TTT, TTW, TVT, TWP, TWZ, TYCN, UAC, UMI, UMS, UNIQ, UP, UPA, UPOIC, UREKA, UT, UTP, UVAN, VARO, VCOM, VI, VIBHA, VL, VNG, VPO, VRANDA, W, WAVE, WGE, WINNER, WORK, WORLD, WP, WPH, WR, YCI, YGG, YUASA, ZMICO

Explanations

Companies participating in Thailand's Private Sector Collective Action Coalition Against Corruption programme (Thai CAC) under Thai Institute of Directors (as of June 24, 2019) are categorised into: companies that have declared their intention to join CAC, and companies certified by CAC.