

31 | พฤษภาคม | 2564

VISIT NOTE

PM

บมจ.พรีเมียร์ มาร์เก็ตติ้ง

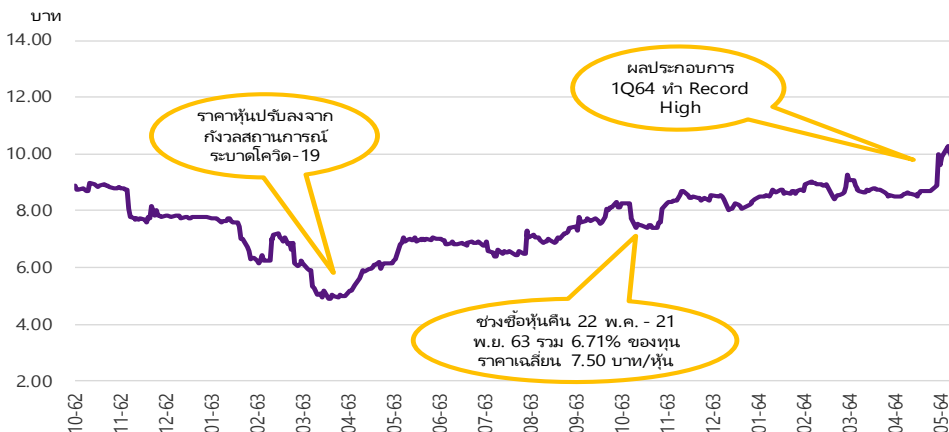
ก่อนไปคิดอะไร

- เราเห็นการเติบโตของผลประกอบการของ PM ใน 1Q64 ที่โดดเด่นท่ามกลางสถานการณ์ COVID1-9 ระลอก 2

หลังไปได้อะไร

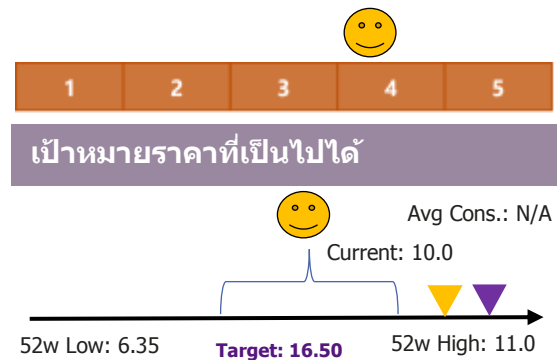
- มีมุมมองเป็นบวกต่อภาพรวมของบริษัทและสินค้าใหม่ โดยเฉพาะ ทาโร โวล ซึ่งเปิดตัวในปี 2563 และได้รับการตอบรับที่ดีขึ้นในปี นี้ เนื่องจากตอบโจทย์พฤติกรรมของผู้บริโภคที่ WFH เรียน Online หรือติดพันภารกิจแต่มีเวลาจำกัดแต่ต้องการ Snack ที่มีประโยชน์เน้นโปรตีน
- **ความเห็นและกลยุทธ์การลงทุน**
- ในปีนี้เราคาด PM จะสามารถเติบโตต่อเนื่องจากที่ 1Q21 กำไรสุทธิเติบโตเด่น +57.6% YoY และ +20.6% QoQ จากการประหยัด SG&A และการควบคุมต้นทุนที่ดีทำให้ GP ดีขึ้นทั้ง YoY และ QoQ โดยเราคาดการณ์การเติบโตของรายได้ในปี 2564 และ 2565 ที่ 15% และ 8% ตามลำดับ ซึ่งคาดว่าสัดส่วนการเติบโตจะดีขึ้นใน 2H64 จากการ Full Operation ของ Modern Trade นโยบายกระตุ้นของภาครัฐที่เพิ่มการจับจ่ายในส่วนของ Retail รวมถึงต้นทุนของวัตถุดิบคือซูร์มิ ที่ยังคงควบคุมได้ ดังนั้นคาดว่ากำไรสุทธิเติบโต 17.4% และ 9.8% YoY ตามลำดับในปี 2564-2565 เท่ากับ 475 ล้านบาทและ 521 ล้านบาท
- ตลาด Snack ใน 1Q64 แม้มูลค่าตลาดลดลง -9% YoY แต่ด้วยจุดแข็งแข่งสินค้าของ PM โดยเฉพาะกลุ่มทาโรทำให้รายได้ยังโตต่อเนื่องซึ่งส่วนหนึ่งได้แรงหนุนมาจาก Distribution Chanel ที่แข็งแกร่ง เช่นในภาคใต้ได้ HTC เป็น Distributor รวมไปถึงช่องทาง e-commerce และการเริ่มขยายตลาดไปต่างประเทศ เช่น ในประเทศจีน ซึ่งเริ่มที่ช่องทาง e-commerce ซึ่งคาดว่าจะสามารถได้ช่องทางอื่นได้มากขึ้นในปี นี้ และ EIC คาดว่า Snack กลุ่มปลาเส้นจะเติบโตเด่นกว่าตลาดเนื่องจากตอบโจทย์เรื่องสุขภาพ โดย EIC มองมูลค่าตลาดที่ 15,600 ล้านบาท CAGR ปี 2563-2568 ที่ 4.5%
- เราแนะนำ ซื้อ PM ราคาเป้าหมายปี 2565 ที่ 16.50 บาท/หุ้น จากเป้า PER ที่ 19 เท่าซึ่งเท่ากับ +1 SD โดยเป็นระดับที่ PM เคย Trade ในช่วงปี 2560 ที่ผลประกอบการทำ Record High ที่ 501 ล้านบาทซึ่งในปี 2565 เราคาดว่ากำไรจะ Record High ที่ 521 ล้านบาทจึงเป็นระดับที่เหมาะสม และเรายังชอบที่ PM มีจุดเด่นที่จ่ายเงินปันผลสม่ำเสมอและให้ตอบแทนจากเงินปันผลสูง 5.5-6.5% ต่อปี ประกอบกับฐานะการเงินแข็งแกร่ง ระดับ DE Ratio ที่ 0.69 เท่าและเป็น Net Cash Company

การเคลื่อนไหวของราคาหลังเกิดเหตุการณ์สำคัญ



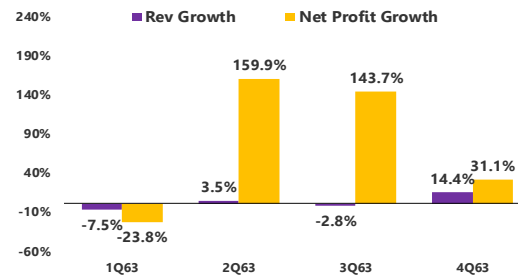
Source: SETSMART, SCBS Wealth Research

มุมมองหลังเข้าเยี่ยมชมกิจการ



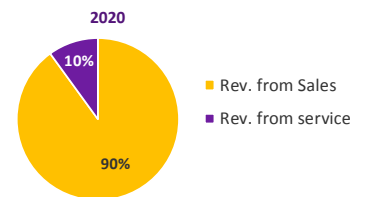
Source: SETSMART, SCBS Wealth Research

Financial Highlight



Source: Company data, SCBS Wealth Research

โครงสร้างรายได้



นักวิเคราะห์การลงทุนปัจจัยพื้นฐานด้านหลักทรัพย์
เต็มพร ตันติวิวัฒน์

0-2949-1032 | termporn.tantivivat@scb.co.th

Financial Statement

Profit and Loss Statement

Quarterly Earnings

FY December 31 (Btmn)	1Q63	2Q63	3Q63	4Q63	1Q64	% YoY	%QoQ	2562	2563	change
Total revenue	1,013	1,001	956	1,191	1,149	13.5%	-3.5%	4,086	4,161	1.8%
Cost of goods sold	(696)	(675)	(626)	(814)	(780)	12.2%	-4.2%	(2,868)	(2,811)	-2.0%
Gross profit	317	326	330	377	369	16.5%	-2.0%	1,218	1,349	10.8%
SG&A	(200)	(225)	(186)	(263)	(224)	12.1%	-14.6%	(869)	(874)	0.6%
Other income/expense	5	5	6	6	9	74.6%	52.2%	37	23	-39.5%
Interest expense	(2)	(2)	(2)	(3)	(2)	-17.1%	-30.8%	(6)	(9)	64.4%
Corporate tax	(15)	(18)	(23)	(21)	(25)	63.8%	16.3%	(86)	(78)	-9.2%
Minority interests	1	2	2	1	2	63.6%	6.1%	6	6	n.m
Core profit	105	87	127	97	129	22.5%	32.4%	299	416	39.1%
Net Profit	83	95	118	108	130	57.6%	20.6%	276	404	46.4%
EBITDA	144	130	174	147	154	6.4%	4.5%	443	595	34.2%
Core EPS	0.18	0.15	0.21	0.16	0.22	22.5%	32.4%	0.50	0.70	39.1%

Financial Ratio (%)

	1Q63	2Q63	3Q63	4Q63	1Q64	2562	2563
Gross margin	31.3	32.6	34.5	31.6	32.1	29.8	32.4
SG&A/Revenue	11.5	10.1	15.1	9.6	12.6	8.6	11.4
EBITDA margin	14.3	13.0	18.2	12.3	13.4	10.8	14.3
Net profit margin	12.0	10.6	15.7	10.0	13.4	9.5	12.0

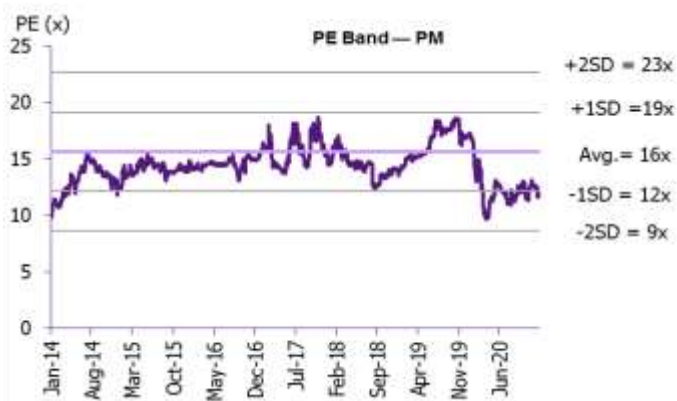
Source: Company data, SCBS Wealth Research

Figure 1: Product sample from leading brand 'Taro'



Source: SCBS Investment Research, Bloomberg Finance L.P.

Figure 2: PER band



Source: SCBS Investment Research, Bloomberg Finance L.P.

Financial Statement Profit and Loss Statement

FY December 31	Unit	2562	2563	2564F	2565F	2566F
Total revenue	(Btmn)	4,086	4,161	4,785	5,167	5,426
Cost of goods sold	(Btmn)	(2,868)	(2,811)	(3,215)	(3,472)	(3,646)
Gross profit	(Btmn)	1,218	1,349	1,569	1,695	1,780
SG&A	(Btmn)	(869)	(874)	(995)	(1,064)	(1,107)
Other income/expense	(Btmn)	37	23	23	24	25
Interest expense	(Btmn)	(6)	(9)	(10)	(9)	(8)
Pre-tax profit	(Btmn)	381	489	588	646	689
Corporate tax	(Btmn)	(86)	(78)	(117)	(129)	(138)
Equity a/c profits	(Btmn)	(2)	(1)	(1)	(1)	(1)
Minority interests	(Btmn)	6	6	5	5	5
Core profit	(Btmn)	299	416	475	521	556
Extra-ordinary items	(Btmn)	(23)	(12)	0	0	0
Net Profit	(Btmn)	276	404	475	521	556
EBITDA	(Btmn)	443	1,166	695	753	796
Core EPS	(Bt)	0.50	0.70	0.79	0.87	0.93
Net EPS	(Bt)	0.46	0.68	0.79	0.87	0.93
DPS	(Bt)	0.73	0.50	0.59	0.64	0.69

Balance Sheet

FY December 31	Unit	2562	2563	2564F	2565F	2566F
Total current assets	(Btmn)	1,519	1,369	1,509	1,697	1,889
Total fixed assets	(Btmn)	1,068	1,088	1,100	1,111	1,123
Total assets	(Btmn)	2,586	2,457	2,609	2,808	3,012
Total loans	(Btmn)	45	89	89	89	89
Total current liabilities	(Btmn)	649	799	763	776	790
Total long-term liabilities	(Btmn)	291	294	306	322	341
Total liabilities	(Btmn)	940	1,093	1,069	1,098	1,131
Paid-up capital	(Btmn)	598	598	598	598	598
Total equity	(Btmn)	1,647	1,364	1,540	1,710	1,881

Cash Flow Statement

FY December 31	Unit	2562	2563	2564F	2565F	2566F
Core Profit	(Btmn)	299	416	475	521	556
Depreciation and amortization	(Btmn)	59	97	98	99	99
Operating cash flow	(Btmn)	405	466	604	624	663
Investing cash flow	(Btmn)	(88)	133	(100)	(100)	(100)
Financing cash flow	(Btmn)	(230)	(704)	(312)	(362)	(396)
Net cash flow	(Btmn)	87	(104)	192	162	167

Key Financial Ratios

FY December 31	Unit	2562	2563	2564F	2565F	2566F
Gross margin	(%)	29.8	32.4	32.8	32.8	32.8
Operating margin	(%)	8.6	11.4	12.0	12.2	12.4
EBITDA margin	(%)	10.8	28.0	14.5	14.6	14.7
EBIT margin	(%)	9.5	12.0	12.5	12.7	12.9
Net profit margin	(%)	6.8	9.7	9.9	10.1	10.2
ROE	(%)	16.8	29.6	30.8	30.5	29.5
ROA	(%)	10.7	16.5	18.2	18.5	18.4
Net D/E	(x)	(0.2)	0.1	(0.1)	(0.2)	(0.2)
Interest coverage	(x)	69.7	54.9	61.3	73.9	86.7
Debt service coverage	(x)	8.7	6.1	7.0	7.7	8.2
Core PER	(x)	20.4	14.7	12.9	11.7	11.0
PBV	(x)	3.7	4.4	3.9	3.5	3.2
Payout Ratio	(%)	158.2	74.0	74.0	74.0	74.0

Source: Company data, SCBS Wealth Research

ข้อสงวนสิทธิ์:

ข้อมูลในรายงานนี้เป็นข้อมูลที่มีการเปิดเผยต่อสาธารณะ ซึ่งนักลงทุนสามารถเข้าถึงได้โดยทั่วไป และเป็นข้อมูลที่เชื่อว่าน่าจะเชื่อถือได้ แต่ทั้งนี้ บริษัทหลักทรัพย์ ไทยพาณิชย์ จำกัด ("บริษัท") มิได้ยืนยันหรือรับรองถึงความถูกต้อง หรือสมบูรณ์ของข้อมูลดังกล่าวแต่อย่างใด ความคิดเห็นที่ปรากฏอยู่ในรายงานนี้เป็นเพียงการนำเสนอในมุมมองของบริษัท และเป็นความคิดเห็น ณ วันที่ที่ปรากฏในรายงานเท่านั้น ซึ่งอาจเปลี่ยนแปลงได้ภายหลังวันดังกล่าว โดยบริษัทไม่จำเป็นต้องแจ้งให้สาธารณชน หรือนักลงทุนทราบ รายงานนี้จัดทำขึ้นเพื่อเผยแพร่ข้อมูลให้แก่แก่นักลงทุนเท่านั้น บริษัทไม่รับผิดชอบต่อการนำข้อมูลหรือความคิดเห็นใดๆ ไปใช้ในทุกรณี ดังนั้นนักลงทุนจึงควรใช้ดุลพินิจในการพิจารณาตัดสินใจก่อนการลงทุน นอกจากนี้ บริษัท และ/หรือ บริษัทในเครือของบริษัทอาจมีส่วนเกี่ยวข้องหรือผลประโยชน์ใดๆ กับบริษัทใดๆ ที่ถูกล่ามึงในรายงานนี้ก็ได้

บริษัทหลักทรัพย์ ไทยพาณิชย์ จำกัด (SCBS) เป็นบริษัทย่อยที่ธนาคารไทยพาณิชย์ จำกัด (มหาชน) (SCB) ถือหุ้นทั้งหมด ข้อมูลใดๆ ที่เกี่ยวข้องกับ SCB มีวัตถุประสงค์เพื่อใช้ในการเปรียบเทียบเท่านั้น

บริษัทหลักทรัพย์ไทยพาณิชย์ จำกัด ("SCBS") ทำหน้าที่เป็นผู้ดูแลสภาพคล่อง (Market Maker) และผู้ออกใบสำคัญแสดงสิทธิอนุพันธ์ (Derivative Warrants) ในหุ้นสามัญของ INTUCH.

นักลงทุนควรศึกษารายละเอียดในหนังสือชี้ชวนของใบสำคัญแสดงสิทธิอนุพันธ์ดังกล่าวอย่างรอบคอบก่อนตัดสินใจลงทุน ทั้งนี้ ความเห็น ข่าว บทวิจัย บทวิเคราะห์ ราคา ข้อความ การคาดการณ์ การประเมิน และ/หรือ ข้อมูลอื่นที่ระบุในเอกสารฉบับนี้ ("ข้อมูล") มีวัตถุประสงค์เพื่อใช้เป็นข้อมูลทั่วไปเท่านั้น และไม่อาจนำไปตีความว่า เป็นการให้คำแนะนำแก่บุคคลใด ๆ หรือเป็นการเสนอซื้อ หรือเสนอขาย หรือชักชวนให้เสนอซื้อหรือเสนอขายซึ่งหลักทรัพย์ โดย SCBS และ/หรือกรรมการ พนักงาน ลูกจ้าง และตัวแทนของ SCBS จะไม่รับผิดชอบต่อความเสียหายใด ๆ ทั้งความเสียหายทางตรง ความเสียหายทางอ้อม ความเสียหายจากการตัดสินใจ ความเสียหายพิเศษ หรือความเสียหายที่เป็นผลสืบเนื่อง อันมีเหตุมาจากการใช้หรือการเชื่อถือในข้อมูลดังกล่าว ซึ่งรวมถึงแต่ไม่จำกัดเพียงการสูญเสียผลกำไร นักลงทุนพึงใช้ข้อมูลในเอกสารฉบับนี้ประกอบร่วมกับข้อมูลและความเห็นอื่น ๆ รวมถึงพิจารณาของตนเองในการตัดสินใจลงทุน โดยข้อมูลในเอกสารฉบับนี้ได้รับมาจากแหล่งข้อมูลที่ SCBS เห็นว่าน่าเชื่อถือ ซึ่ง SCBS ไม่สามารถรับรองถึงความถูกต้อง ความสมบูรณ์ และ/หรือ ความครบถ้วนของข้อมูลดังกล่าวได้

SCBS สงวนสิทธิในการใช้ดุลพินิจแต่เพียงผู้เดียวในการแก้ไขเพิ่มเติมข้อมูลเป็นครั้งคราวโดยไม่ต้องบอกกล่าว ทั้งนี้ เอกสารฉบับนี้จัดส่งให้แก่เฉพาะบุคคลตามที่กำหนดไว้เท่านั้น และห้ามมิให้มีการทำซ้ำ ตัดแปลง เผยแพร่ ขาย จำหน่าย พิมพ์ซ้ำ ส่งต่อ หรือแสวงหาประโยชน์ในเชิงพาณิชย์ไม่ว่าในลักษณะใดๆ เว้นแต่จะได้รับคามยินยอมเป็นลายลักษณ์อักษรจาก SCBS ก่อน

เอกสารฉบับนี้จัดทำโดย บริษัทหลักทรัพย์ไทยพาณิชย์ จำกัด ("SCBS") ซึ่งมีธนาคารไทยพาณิชย์ จำกัด (มหาชน) ("ธนาคาร") เป็นผู้ถือหุ้นรายใหญ่แต่เพียงผู้เดียว โดยธนาคารฯ ได้ทำหน้าที่เป็นที่ปรึกษาทางการเงินของ บริษัท เครือเจริญโภคภัณฑ์ จำกัด และ บริษัทในเครือรวมถึง บริษัท ซีพีออลล์ จำกัด (มหาชน) และ บริษัท เจริญโภคภัณฑ์อาหาร จำกัด (มหาชน) ความเห็น ข่าว บทวิจัย บทวิเคราะห์ ราคา ข้อความ การคาดการณ์ การประเมิน และ/หรือ ข้อมูลอื่นที่ระบุในเอกสารฉบับนี้ ("ข้อมูล") มีวัตถุประสงค์เพื่อใช้เป็นข้อมูลทั่วไปเท่านั้น และไม่อาจตีความได้ว่าเป็นการให้คำแนะนำแก่บุคคลใด ๆ หรือเป็นการเสนอซื้อ หรือเสนอขาย หรือชักชวนให้เสนอซื้อหรือเสนอขายหลักทรัพย์ โดย SCBS และ/หรือกรรมการ พนักงาน และลูกจ้างของ SCBS ย่อมไม่ต้องรับผิดชอบต่อความเสียหายใดๆ ทั้งความเสียหายทางตรง ความเสียหายจากการตัดสินใจ ความเสียหายพิเศษ หรือความเสียหายอันสืบเนื่อง อันเป็นผลมาจากการใช้หรือการเชื่อถือต่อการใช้ข้อมูล ทั้งนี้ รวมถึงแต่ไม่จำกัดเพียงการสูญเสียผลกำไร นักลงทุนพึงใช้ข้อมูลในเอกสารฉบับนี้ประกอบร่วมกับข้อมูลและความเห็นอื่น ๆ รวมถึงพิจารณาของตนเองในการตัดสินใจลงทุน ข้อมูลในเอกสารฉบับนี้จัดทำขึ้นจากแหล่งข้อมูลที่ SCBS เห็นว่าน่าเชื่อถือ โดย SCBS ไม่รับรองถึงความถูกต้อง สมบูรณ์ และ/หรือ ครบถ้วนของข้อมูลดังกล่าว

SCBS สงวนสิทธิในการใช้ดุลพินิจของแต่เพียงผู้เดียวในการแก้ไขเพิ่มเติมข้อมูลเป็นครั้งคราวโดยไม่ต้องบอกกล่าว เอกสารฉบับนี้จัดส่งให้แก่เฉพาะบุคคลที่กำหนดเท่านั้น และห้ามมิให้มีการทำซ้ำ ตัดแปลง เผยแพร่ ขาย จำหน่าย พิมพ์ซ้ำ ส่งต่อ หรือแสวงหาประโยชน์ในเชิงพาณิชย์ไม่ว่าในลักษณะใดๆ เว้นแต่จะได้รับคามยินยอมเป็นลายลักษณ์อักษรจาก SCBS ก่อน

เอกสารฉบับนี้จัดทำโดย บริษัทหลักทรัพย์ไทยพาณิชย์ จำกัด ("SCBS") ซึ่งมีธนาคารไทยพาณิชย์ จำกัด (มหาชน) ("ธนาคาร") เป็นผู้ถือหุ้นรายใหญ่แต่เพียงผู้เดียว โดยธนาคารฯ ได้ทำหน้าที่เป็นที่ปรึกษาทางการเงินของ Lead Arranger ของ บริษัท โกลบอล เพาเวอร์ ซินเนอร์ยี จำกัด (มหาชน) ความเห็น ข่าว บทวิจัย บทวิเคราะห์ ราคา ข้อความ การคาดการณ์ การประเมิน และ/หรือ ข้อมูลอื่นที่ระบุในเอกสารฉบับนี้ ("ข้อมูล") มีวัตถุประสงค์เพื่อใช้เป็นข้อมูลทั่วไปเท่านั้น และไม่อาจตีความได้ว่าเป็นการให้คำแนะนำแก่บุคคลใด ๆ หรือเป็นการเสนอซื้อ หรือเสนอขาย หรือชักชวนให้เสนอซื้อหรือเสนอขายหลักทรัพย์ โดย SCBS และ/หรือกรรมการ พนักงาน และลูกจ้างของ SCBS ย่อมไม่ต้องรับผิดชอบต่อความเสียหายใดๆ ทั้งความเสียหายทางตรง ความเสียหายจากการตัดสินใจ ความเสียหายพิเศษ หรือความเสียหายอันสืบเนื่อง อันเป็นผลมาจากการใช้หรือการเชื่อถือต่อการใช้ข้อมูล ทั้งนี้ รวมถึงแต่ไม่จำกัดเพียงการสูญเสียผลกำไร นักลงทุนพึงใช้ข้อมูลในเอกสารฉบับนี้ประกอบร่วมกับข้อมูลและความเห็นอื่น ๆ รวมถึงพิจารณาของตนเองในการตัดสินใจลงทุน ข้อมูลในเอกสารฉบับนี้จัดทำขึ้นจากแหล่งข้อมูลที่ SCBS เห็นว่าน่าเชื่อถือ โดย SCBS ไม่รับรองถึงความถูกต้อง สมบูรณ์ และ/หรือ ครบถ้วนของข้อมูลดังกล่าว

เอกสารฉบับนี้จัดทำโดย บริษัทหลักทรัพย์ไทยพาณิชย์ จำกัด ("SCBS") ซึ่งมีธนาคารไทยพาณิชย์ จำกัด (มหาชน) ("ธนาคาร") เป็นผู้ถือหุ้นรายใหญ่แต่เพียงผู้เดียว บริษัทหลักทรัพย์จัดการกองทุน ไทยพาณิชย์ จำกัด ("SCBAM") ซึ่งมีธนาคารไทยพาณิชย์ จำกัด (มหาชน) ("ธนาคาร") เป็นผู้ถือหุ้นรายใหญ่แต่เพียงผู้เดียว โดยธนาคารฯ ได้ทำหน้าที่เป็นที่ปรึกษาทางการเงินของ กองทุนรวมโครงสร้างพื้นฐานโทรคมนาคม ดิจิทัล SCBAM ได้ทำหน้าที่เป็นผู้จัดการกองทุนของ กองทุนรวมโครงสร้างพื้นฐานโทรคมนาคม ดิจิทัล ความเห็น ข่าว บทวิจัย บทวิเคราะห์ ราคา ข้อความ การคาดการณ์ การประเมิน และ/หรือ ข้อมูลอื่นที่ระบุในเอกสารฉบับนี้ ("ข้อมูล") มีวัตถุประสงค์เพื่อใช้เป็นข้อมูลทั่วไปเท่านั้น และไม่อาจตีความได้ว่าเป็นการให้คำแนะนำแก่บุคคลใด ๆ หรือเป็นการเสนอซื้อ หรือเสนอขาย หรือชักชวนให้เสนอซื้อหรือเสนอขายหลักทรัพย์ โดย SCBS และ/หรือกรรมการ พนักงาน และลูกจ้างของ SCBS ย่อมไม่ต้องรับผิดชอบต่อความเสียหายใดๆ ทั้งความเสียหายทางตรง ความเสียหายจากการตัดสินใจ ความเสียหายพิเศษ หรือความเสียหายอันสืบเนื่อง อันเป็นผลมาจากการใช้หรือการเชื่อถือต่อการใช้ข้อมูล ทั้งนี้ รวมถึงแต่ไม่จำกัดเพียงการสูญเสียผลกำไร นักลงทุนพึงใช้ข้อมูลในเอกสารฉบับนี้ประกอบร่วมกับข้อมูลและความเห็นอื่น ๆ รวมถึงพิจารณาของตนเองในการตัดสินใจลงทุน ข้อมูลในเอกสารฉบับนี้จัดทำขึ้นจากแหล่งข้อมูลที่ SCBS เห็นว่าน่าเชื่อถือ โดย SCBS ไม่รับรองถึงความถูกต้อง สมบูรณ์ และ/หรือ ครบถ้วนของข้อมูลดังกล่าว

การซื้อขายฟิวเจอร์สและออปชั่น (Futures and Options) มีความเสี่ยงสูงที่อาจก่อให้เกิดผลขาดทุนอย่างมีนัยสำคัญ จึงไม่เหมาะสมกับบุคคลทุกคน ทั้งนี้ ก่อนการตัดสินใจซื้อขายฟิวเจอร์สและออปชั่น ท่านควรพิจารณาถึงฐานะทางการเงิน วัตถุประสงค์ในการลงทุน ประสบการณ์ในการลงทุนของท่าน ตลอดจนความเสี่ยงที่ท่านสามารถยอมรับได้อย่างรอบคอบ เนื่องจากมีความเป็นไปได้ที่ท่านอาจสูญเสียเงินลงทุนมากกว่าเงินลงทุนเริ่มแรก ท่านควรพิจารณาถึงความเสี่ยงทั้งหมดที่อาจเกิดขึ้นจากการซื้อขายฟิวเจอร์สและออปชั่น และท่านควรตัดสินใจลงทุนด้วยตนเอง และ/หรือ ในกรณีที่มิใช่ของสืบทอด ท่านควรขอคำแนะนำจากที่ปรึกษาทางการเงิน

เอกสารฉบับนี้จัดส่งให้แก่เฉพาะบุคคลที่กำหนด (intended recipient) เท่านั้น และห้ามมิให้ผู้ใดนำข้อมูลในเอกสารฉบับนี้ไปทำซ้ำ ส่งต่อ เผยแพร่ ขาย จำหน่าย คัดลอก นำออกแสดง หรือนำไปแสวงหาประโยชน์ในเชิงพาณิชย์ ไม่ว่าด้วยวิธีการใด ๆ โดยไม่ได้รับอนุญาตเป็นลายลักษณ์อักษรจาก SCBS เป็นการล่วงหน้า

Copyright©2012 บริษัทหลักทรัพย์ ไทยพาณิชย์ จำกัด สงวนลิขสิทธิ์

CG Rating 2020 Companies with CG Rating

Companies with Excellent CG Scoring

AAV, ADVANC, AF, AIRA, AKP, AKR, ALT, AMA, AMATA, AMATAV, ANAN, AOT, AP, ARIP, ARROW, ASP, BAFS, BANPU, BAY, BCP, BCPG, BDMS, BEC, BEM, BGRIM, BIZ, BKI, BLA, BOL, BPP, BRR, BTS, BWG, CENTEL, CFRESH, CHEWA, CHO*, CIMBT, CK, CKP, CM, CNT, COL, COMAN, COTTO, CPALL, CPF, CPI, CPN, CSS, DELTA, DEMCO, DRT, DTAC, DTC, DV8, EA, EASTW, ECF, ECL, EGCO, EPG, ETE, FNS, FPI, FPT, FSMART, GBX, GC, GCAP, GEL, GFPT, GGC, GPSC, GRAMMY, GUNKUL, HANA, HARN, HMPRO, ICC, ICHI*, III, ILINK, INTUCH, IRPC, IVL, JKN, JSP, JWD, K, KBANK, KCE, KKP, KSL, KTB, KTC, LANNA, LH, LHFG, LIT, LPN, MAKRO, MALEE, MBK, MBKET, MC, MCOT, METCO, MFEC, MINT, MONO, MOONG, MSC, MTC, NCH, NCL, NEP, NKI, NOBLE*, NSI, NVD, NYT, OISHI, ORI, OTO, PAP, PCSGH, PDJ, PG, PHOL, PLANB, PLANET, PLAT, PORT, PPS, PR9, PREB, PRG, PRM, PSH, PSL, PTG, PTT, PTTEP, PTTGC, PYLON, Q-CON, QH, QTC, RATCH, RS, S, S & J, SAAM, SABINA, SAMART, SAMTEL, SAT, SC, SCB, SCC, SCCC, SCG, SCN, SDC, SEAFCO, SEAOL, SE-ED, SELIC, SENA, SIRI, SIS, SITHAI, SMK, SMP, SMC, SONIC, SORKON, SPALI, SPI, SPR, SPVI, SSSC, SST, STA, SUSCO, SUTHA, SVI, SYMC, SYNTEC, TACC, TACCO, TPCAP, TFMAMA, THANA, THANI, THCOM, THG, THIP, THRE, THREL, TIP, TIPCO, TISCO, TK, TKT, TMB, TMILL, TNDT, TNL, TOA, TOP, TPBI, TQM, TRC, TRUE, TSC, TSR, TSTE, TSTH, UAC, TTA, UBIS, TTCL, UV, TTW, VGI, TU, VIH, TVD, WACOAL, TVI, WAVE, TVO, WHA, TWPC, WHAUP, U, WICE, WINNER

Companies with Very Good CG Scoring

2S, ABM, ACE, ACG, ADB, AEC, AEONTS, AGE, AH, AHC, AIT, ALLA, AMANAH, AMARIN, APCO, APCS, APURE, AQUA, ASAP, ASEFA, ASIA, ASIAN, ASIMAR, ASK, ASN, ATP30, AUCT, AWC, AYUD, B, BA, BAM, BBL, BFIT, BGC, BJC, BJCHI, BROOK, BTW, CBG, CEN, CGH, CHARAN, CHAYO, CHG, CHOTI, CHOW, CI, CIG, CMC, COLOR, COM7, CPL, CRC, CRD, CSC, CSP, CWT, DCC, DCON, DDD, DOD, DOHOME, EASON, EE, ERW, ESTAR, FE, FLOYD, FN, FORTH, FVC, FTE, FV, GENCO, GJS, GL, GLAND, GLOBAL, GLOCON, GPI, GULF, GYT, HPT, HTC, ICN, IFS, ILM, IMH, INET, INSURE, IRC, IRCP, IT, ITD*, ITEL, J, JAS, JCK, JCKH, JMART, JMT, KBS, KCAR, KGI, KIAT, KOOL, KTIS, KWC, KWM, L&E, LALIN, LDC, LHK, LOXLEY, LPH, LRH, LST, M, MACO, MAJOR, MBAX, MEGA, META, MFC, MGT, MILL, MITSIB, MK, MODERN, MTI, MVP, NETBAY, NEX, NINE, NTV, NWR, OCC, OGC, OSP, PATO, PB, PDG, PDI, PICO, PIMO, PJW, PL, PM, PPP, PRIN, PRINC, PSTC, PT, QLT, RCL, RICHY, RML, RPC, RWI, S11, SALEE, SAMCO, SANKO, SAPPE, SAWAD, SCI, SCP, SE, SEG, SFP, SGF, SHR, SIAM, SINGER, SKE, SKR, SKY, SMIT, SMT, SNP, SPA, SPC, SPCG, SR, SRICHA, SSC, SSF, STANLY, STI, STPI, SUC, SUN, SYNEX, T, TAE, TAKUNI, TBSP, TCC, TCMC, TEAM, TEAMG, TFG, TIGER, TITLE, TKN, TKS, TM, TMC, TMD, TMI, TMT, TNITY, TNP, TNR, TOG, TPA, TPAC, TPCORP, TPOLY, TPS, TRITN, TRT, TRU, TSE, TVT, TWP, UEC, UMI, UOBKH, UP, UPF, UPOIC, UT, UTP, UWC, VL, VNT, VPO, WIIC, WP, XO, YUASA, ZEN, ZIGA, ZMICO

Companies with Good CG Scoring

7UP, A, ABICO, AJ, ALL, ALUCON, AMC*, APP, ARIN, AS, AU, B52, BC, BCH, BEAUTY, BGT, BH, BIG, BKD, BLAND, BM, BR, BROCK, BSBM, BSM, BTNC, CAZ, CCP, CGD, CITY, CMAN, CMO, CMR, CPT, CPW, CRANE, CSR, D, EKH, EP, ESSO, FMT, GIFT, GREEN, GSC*, GTB, HTECH, HUMAN, IHL, INOX, INSET, IP, JTS, JUBILE, KASET, KCM, KKC, KUMWEL, KUN, KWG, KYE, LEE, MATCH, MATI, M-CHAI, MCS, MDX, MJD, MM, MORE, NC, NDR, NER, NFK, NNCL, NPK, NUSA, OCEAN, PAF, PF, PK, PLE, PMTA, POST, PPM, PRAKIT, PRECHA, PRIME, PROUD, PTL, RBF, RCI, RJH, ROJNA, RP, RPH, RSP, SF, SFLEX, SGP, SISB, SKN, SLP, SMART, SOLAR, SPG, SQ, SSP, STARK, STC, SUPER, SVOA, TC, TCCC, THMUI, TIW, TNH, TOPP, TPCH, TPIPP, TPLAS, TTI, TYCN, UKEM, UMS, VCOM, VRANDA, WIN, WORK, WPH

Corporate Governance Report

The material contained in this publication is for general information only and is not intended as advice on any of the matters discussed herein. Readers and others should perform their own independent analysis as to the accuracy or completeness or legality of such information. The Thai Institute of Directors, its officers, the authors and editor make no representation or warranty as to the accuracy, completeness or legality of any of the information contained herein. By accepting this document, each recipient agrees that the Thai Institute of Directors Association, its officers, the authors and editor shall not have any liability for any information contained in, or for any omission from, this publication.

The survey result is as of the date appearing in the Corporate Governance Report of Thai Listed Companies. As a result, the survey result may be changed after that date. SCB Securities Company Limited does not conform nor certify the accuracy of such survey result.

To recognize well performers, the list of companies attaining "Good", "Very Good" and "Excellent" levels of recognition

(Not including listed companies qualified in the "no announcement of the results" clause from 1 January 2019 to 19 November 2020) is publicized.

* บริษัทหรือกรรมการหรือผู้บริหารของบริษัทที่มีข่าวด้านการกำกับดูแลกิจการ เช่น การกระทำผิดเกี่ยวกับหลักทรัพย์ การทุจริต คอร์รัปชัน เป็นต้น ซึ่งการใช้ข้อมูล CGR ควรตระหนักถึงข้อดังกล่าวประกอบด้วย

Anti-corruption Progress Indicator

Certified (ได้รับการรับรอง)

2S, ADVANC, AF, AI, AIE, AIRA, AKP, AMA, AMANAH, AMATA, AMATAV, AP, APCS, AQUA, ARROW, ASK, B, BAFS, BAM, BANPU, BAY, BBL, BCH, BCP, BCPG, BGC, BGRIM, BJCHI, BKI, BLA, BPP, BROOK, BRR, BSBM, BTS, BWG, CEN, CENTEL, CFRESH, CGH, CHEWA, CHOTI, CHOW, CIG, CIMBT, CM, CMC, COM7, COTTO, CPALL, CPF, CPI, CPN, CSC, DCC, DELTA, DEMCO, DIMET, DRT, DTAC, DTC, EA, EASTW, ECL, EGCO, EP, EPG, ERW, ETE, FE, FNS, FPI, FPT, FSS, FTE, GBX, GC, GCAP, GEL, GFPT, GGC, GJS, GLOCON, GPI, GPSC, GSTEEL, GUNKUL, HANA, HARN, HEMP, HMPRO, HTC, ICC, ICHI, IFS, ILINK, INET, INSURE, INTUCH, IRC, IRPC, ITEL, IVL, K, KASET, KBANK, KBS, KCAR, KCE, KGI, KKP, KSL, KTB, KTC, KWC, KWG, L&E, LANNA, LHFG, LHK, LPN, LRH, M, MAKRO, MALEE, MBAX, MBK, MBKET, MC, MCOT, META, MFC, MFEC, MINT, MONO, MOONG, MSC, MTC, NBI, NBC, NEP, NINE, NKI, NMG, NNCL, NOK, NSI, NWR, OCC, OCEAN, OGC, ORI, PAP, PATO, PB, PCSGH, PDG, PDI, PDJ, PE, PG, PHOL, PL, PLANB, PLANET, PLAT, PM, PPP, PPPM, PPS, PREB, PRG, PRINC, PRM, PSH, PSL, PSTC, PT, PTG, PTT, PTTEP, PTTGC, PYLON, Q-CON, QH, QLT, QTC, RATCH, RML, RWI, S & J, SAAM, SABINA, SAPPE, SAT, SC, SCB, SCC, SCCC, SCG, SCN, SEAOL, SE-ED, SELIC, SENA, SGP, SINGER, SIRI, SIS, SITHAI, SMIT, SMK, SMP, SNC, SNP, SORKON, SPACK, SPC, SPI, SPRC, SRICHA, SSF, SSG, SST, STA, SUSCO, SVI, SYMC, SYNTEC, TAE, TAKUNI, TACCO, TBSP, TACC, TCMC, TFG, TFI, TFMAMA, THANI, THCOM, THIP, THRE, THREL, TIP, TIPCO, TISCO, TKS, TKT, TMD, TMILL, TMT, TNITY, TNL, TNP, TNR, TOG, TOP, TOPP, TPA, TPCS, TPP, TRU, TRUE, TSC, TSTH, TTB, TTCL, TU, TVD, TVI, TVO, TWPC, U, UBIS, UEC, UKEM, UOBKH, UPF, UV, UWC, VGI, VIH, VNT, WACOAL, WHA, WHAUP, WICE, WIIC, XO, ZEN

Declared (ประกาศเจตนาสมัคร)

7UP, ABICO, APURE, B52, BKD, BROCK, CI, ESTAR, EVER, FSMART, J, JKN, JMART, JMT, JSP, LDC, MAJOR, NCL, NOBLE, PK, PLE, SHANG, SKR, SPALI, SSP, SUPER, TGH, THAI, TQM, TTA, WIN, ZIGA

N/A

3K-BAT, A, A5, AAV, ABM, ACAP, ACC, ACE, ACG, ADB, ADD, AEC, AEONTS, AFC, AGE, AH, AHC, AIT, AJ, AJA, AKR, ALL, ALLA, ALT, ALUCON, AMARIN, AMC, ANAN, AOT, APCO, APEX, APP, AQ, ARIN, ARIP, AS, ASAP, ASEFA, ASIA, ASIAN, ASIMAR, ASN, ASP, ASW, ATP30, AU, AUCT, AWC, AYUD, BA, BC, BCT, BDMS, BEAUTY, BEC, BEM, BFIT, BGT, BH, BIG, BIZ, BJC, BLAND, BLISS, BM, BOL, BR, BSM, BTNC, BTW, BUI, CAZ, CBG, CCE, CCP, CGD, CHARAN, CHAYO, CHG, CHO, CITY, CK, CKP, CMAN, CMO, CMR, CNT, COLOR, COMAN, CPH, CPL, CPR, CPT, CPW, CRANE, CRC, CRD, CSP, CSR, CSS, CTW, CWT, D, DCON, DDD, DHOUSE, DITTO, DMT, DOD, DOHOME, DTCI, DV8, EASON, ECF, EE, EFORL, EKH, EMC, ESSO, ETC, F&D, FANCY, FLOYD, FMT, FN, FORTH, FVC, GENCO, GIFT, GL, GLAND, GLOBAL, GRAMMY, GRAND, GREEN, GSC, GTB, GULF, GYT, HFT, HPT, HTECH, HUMAN, HYDRO, ICN, IFEC, IHL, IIG, III, ILM, IND, INGRS, INOX, INSET, IP, IRCP, IT, ITD, JAK, JAS, JCK, JCKH, JCT, JR, JTS, JUBILE, JUTHA, JWD, KAMART, KC, KCM, KDH, KEX, KIAT, KISS, KK, KKC, KOOL, KTIS, KUMWEL, KUN, KWM, KYE, LALIN, LEE, LEO, LH, LIT, LOXLEY, LPH, LST, MACO, MANRIN, MATCH, MATI, MAX, M-CHAI, MCS, MDX, MEGA, METCO, MGT, MICRO, NIDA, MILL, MITSIB, MJD, MK, ML, MM, MODERN, MORE, MPIC, MVP, NC, NCAP, NCH, NDR, NER, NETBAY, NEW, NEWS, NEX, NFK, NOVA, NPK, NRF, NSL, NTV, NUSA, NVD, NYT, OHTL, OISHI, OR, OSP, OTO, PACE, PACO, PAE, PAF, PERM, PF, PICO, PIMO, PJW, PMTA, POLAR, POMPUI, PORT, POST, PPM, PR9, PRAKIT, PRAPAT, PRECHA, PRIME, PRIN, PRO, PROEN, PROS, PROUD, PTL, RAM, RBF, RCI, RCL, RICHY, RJH, ROCK, ROH, ROJNA, RP, RPC, RPH, RS, RSP, RT, S, S11, SA, SABUY, SAFARI, SAK, SALEE, SAM, SAMART, SAMCO, SAMTEL, SANKO, SAUCE, SAWAD, SAWANG, SCGP, SCI, SCM, SCP, SDC, SE, SEAFCO, SF, SFLEX, SFP, SFT, SGF, SHR, SIAM, SICT, SIMAT, SISB, SK, SKE, SKN, SKY, SLM, SLP, SMART, SMT, SO, SOLAR, SONIC, SPA, SPAC, SPC, SPVI, SQ, SR, SSC, STANLY, STAR, STARK, STC, STEC, STGT, STHAI, STI, STPI, SUC, SUN, SUTHA, SVH, SVOA, SWC, SYNEX, T, TACC, TAPAC, TC, TCC, TCCC, TCJ, TCOAT, TEAM, TEAMG, TGPRO, TH, THANA, THE, THG, THL, THMUI, TIDLOR, TIGER, TITLE, TK, TKN, TM, TMC, TMI, TMW, TNDT, TNH, TNPC, TOA, TPAC, TPBI, TPCH, TPIPL, TPIPP, TPLAS, TPOLY, TPS, TQR, TR, TRC, TRITN, TRT, TRUBB, TSE, TSF, TSI, TSR, TSTE, TTI, TTT, TTW, TVT, TWP, TWZ, TYCN, UAC, UMI, UMS, UNIQ, UP, UPA, UPOIC, UREKA, UT, UTP, UVAN, VARO, VCOM, VI, VIBHA, VL, VNG, VPO, VRANDA, W, WAVE, WGE, WINMED, WINNER, WORK, WORLD, WP, WPH, WR, XPG, YCI, YGG, YUASA

Explanations

Companies participating in Thailand's Private Sector Collective Action Coalition Against Corruption programme (Thai CAC) under Thai Institute of Directors (as of January 30, 2021) are categorised into: companies that have declared their intention to join CAC, and companies certified by CAC.