

31 | พฤษภาคม | 2564

VISIT NOTE

WICE

บมจ. ไวส์ โลจิสติกส์

ก่อนไปคิดอะไร

- ช่วงที่เหลือของปีนี้ผลการดำเนินงานมีทิศทางอย่างไร และมีอะไรเป็นปัจจัยขับเคลื่อน หลัง 1Q64 WICE สามารถสร้างสถิติกำไรสุทธิสูงสุดเป็นประวัติการณ์ที่ 82 ลบ. เดบิตอวกาศ 170%YoY ซึ่งมีแรงหนุนหลักจากรายได้ที่เติบโตในทุกธุรกิจและยังสามารถควบคุมค่าใช้จ่ายได้เป็นอย่างดี

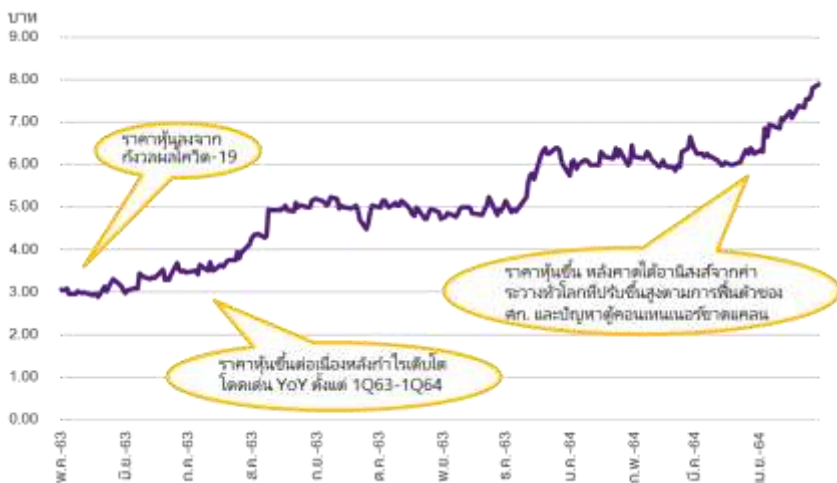
หลังไปได้จะอะไร

- คุณชูเดช คงสุนทร กรรมการผู้จัดการ WICE เผยว่า ปี 2564 บริษัทตั้งเป้ารายได้เติบโตไม่น้อยกว่า 20%YoY ปัจจัยขับเคลื่อนจาก ศก. ที่ฟื้นตัวทำให้อุปสงค์ขนส่งสินค้ากลุ่มอิเล็กทรอนิกส์และยานยนต์เพิ่มขึ้น อีกทั้งการวางทั้งทางเรือและทางอากาศยังทรงตัวสูง นอกจากนี้ธุรกิจ Warehouse เตรียมเปิดคลังสินค้าใหม่อีก 1 หมื่นตร.ม. ในกลางปีนี้และอุปสงค์ขนส่งสินค้าข้ามแดน (CBS) ของบ.ร่วมทุน ETL (ถือ 40%) เติบโตมาจากต้องส่งตู้คอนเทนเนอร์เพิ่ม 200 ตู้ เพื่อรองรับขยายงาน
- ศักยภาพท่าอากาศยานคาคิดขึ้นต่อเนื่อง โดยตั้งเป้ามีอัตรากำไรสุทธิอยู่ที่ระดับ 5-6% จากแผนบริหารจัดการเครือข่ายโลจิสติกส์ในมือให้มีประสิทธิภาพมากที่สุด และคาดว่าจะเกิดผลประหยัดต่อขนาดในธุรกิจ CBS หลังมีฐานลูกค้าเพิ่มขึ้นและหาสินค้าขากลับมากขึ้น รวมทั้งมีแผนขยายให้บริการขนส่งสินค้าข้ามแดนแบบไม่เต็มตู้ (LTL) ให้แก่ลูกค้ารายเล็ก ซึ่งจะสร้างรายได้เพิ่มและยังมีมาร์จิ้นสูง
- ส่วนระยะยาวยังคงตั้งเป้ารายได้เติบโตปีละราว 20-30% จากทั้ง Inorganic และ Organic Growth ซึ่งหลักๆ จะขยายงานขนส่งสินค้าข้ามแดนเพื่อรองรับตลาดจีนและเอเชียตะวันออกเฉียงใต้ที่มีศักยภาพเติบโตดีและมีคู่แข่งน้อยราย อีกทั้งคาดว่าจะเกิด Synergy จากการร่วมมือกันของบ.ในเครือ

ความเห็นและกลยุทธ์การลงทุน

- 2Q-4Q64 คาดกำไรยังเติบโต YoY จากอุปสงค์ขนส่งสินค้าที่เติบโตในทุกช่องทาง อีกทั้งการวางทั้งเรือและอากาศยังทรงตัวสูง บวกกับ ธุรกิจ CBS คาดได้รับมอบตู้คอนเทนเนอร์ที่เหลืออีก 50% ใน 2Q64 ซึ่งจะรับงานได้เพิ่มขึ้น (เน้นบริการ LTL ซึ่งมีมาร์จิ้นดีเพื่อเพิ่มศักยภาพท่าอากาศยาน) ทั้งนี้เราคาดว่าปี 2564 WICE จะมีกำไรสุทธิ 280 ลบ. เดบิตอวกาศ 39%YoY และเติบโตต่อ 14%YoY ในปี 2565 ทั้งนี้ในประมาณการยังไม่รวมดีล M&A ซึ่งอยู่ระหว่างเจรจาและคาดว่าจะได้ข้อสรุปภายในปีนี้
- เราคงมุมมองบวกต่อ WICE ซึ่งมีจุดแข็งคือการให้บริการครบวงจรและมีเครือข่ายรองรับทุกประเทศ การค้าสำคัญ จึงตอบโจทย์ลูกค้าได้หลากหลาย และมองยังเติบโตได้อีกมากหลังมีแผนขยายธุรกิจและฐานลูกค้าไปยังอุตสาหกรรมที่หลากหลาย อีกทั้งยังมี Catalyst จากแผนนำบริษัท ETL เข้าจดทะเบียนใน ดลท. ภายในปี 2565 ทั้งนี้ประเมินกรอบราคาเป้าหมายปี 65 ที่ 9.80-10.30 บาท (อิงกรอบค่าเฉลี่ย PER กลุ่มที่ 20-21x) คงแนะนำ "ซื้อ" ทั้งนี้เทคนิคมีแวรับ 7.60/7.35 บาท
- ความเสี่ยงสำคัญ คือ สงครามการค้าจีน-สหรัฐ, ความผันผวนของค่าระวางซึ่งเป็นต้นทุนหลัก

การเคลื่อนไหวของราคาหลังเกิดเหตุการณ์สำคัญ



Source: SETSMART, SCBS Wealth Research

มุมมองหลังเข้าเยี่ยมชมกิจการครั้งที่ 2

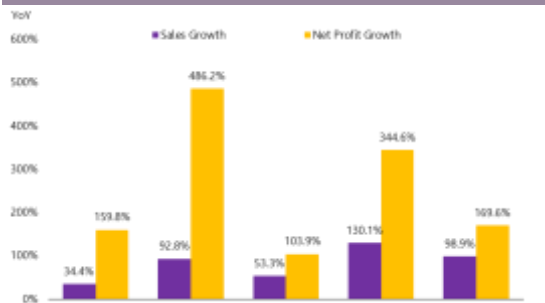


เป้าหมายราคาที่เป็นไปได้



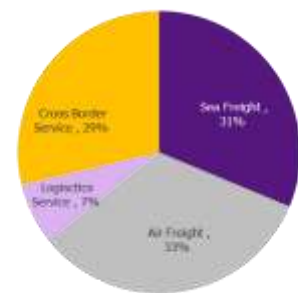
Source: SETSMART, SCBS Wealth Research

Financial Highlight



Source: Company data

โครงสร้างรายได้ของ WICE ช่วง 1Q64



Source: Company data, SCBS Wealth Research

นักวิเคราะห์การลงทุนปัจจัยพื้นฐานด้านหลักทรัพย์
ณัฐวรินทร์ ไตรภพสกุล

0-2949-1032 | Natwarin.tripobsakul@scb.co.th

Financial Statement

Profit and Loss Statement

FY December 31	Unit	1Q63	2Q63	3Q63	4Q63	1Q64
Total revenue	(Btmn)	646	1,037	906	1,407	1,285
Cost of goods sold	(Btmn)	(531)	(883)	(741)	(1,223)	(1,066)
Gross profit	(Btmn)	115	154	165	184	219
SG&A	(Btmn)	(70)	(66)	(78)	(79)	(99)
Other income/expense	(Btmn)	10	1	11	(12)	2
Interest expense	(Btmn)	(2)	(2)	(2)	(3)	(3)
Pre-tax profit	(Btmn)	54	87	95	90	119
Corporate tax	(Btmn)	(7)	(10)	(13)	(18)	(20)
Equity a/c profits	(Btmn)	0	0	0	2	0
Minority interests	(Btmn)	(15)	(24)	(22)	(14)	(18)
Core profit	(Btmn)	32	53	60	60	81
Extra-ordinary items	(Btmn)	(2)	2	(4)	2	0
Net Profit	(Btmn)	30	55	56	62	82
EBITDA	(Btmn)	77	95	117	110	138
Core EPS	(Bt)	0.05	0.08	0.09	0.09	0.13
Net EPS	(Bt)	0.05	0.08	0.09	0.10	0.13

Source: Company data, SCBS Wealth Research

1Q64 Earnings Review

FY December 31 (Btmn)	1Q63	2Q63	3Q63	4Q63	1Q64	%YoY	%QoQ	
Total revenue	646	1,037	906	1,407	1,285	98.9	(8.6)	
Cost of goods sold	(531)	(883)	(741)	(1,223)	(1,066)	100.6	(12.8)	
Gross profit	115	154	165	184	219	90.9	19.3	
SG&A	(70)	(66)	(78)	(79)	(99)	42.1	25.4	
Other income/expense	10	1	11	(10)	3	(73.9)	(127.6)	
Interest expense	(2)	(2)	(2)	(3)	(3)	65.5	20.3	
Pre-tax profit	54	87	95	92	120	123.5	29.4	
Corporate tax	(7)	(10)	(13)	(18)	(20)	195.8	7.2	
Core profit	32	53	60	57	81	153.4	42.9	
Extra-ordinary items	(2)	2	(4)	2	0	(105.3)	(95.8)	
Net Profit	30	55	56	59	82	169.6	37.4	
EBITDA	77	95	117	110	138	79.9	24.9	
Core EPS (Bt)	0.05	0.08	0.09	0.09	0.13	153.4	42.9	
Financial Ratio (%)								
Gross margin	17.8	14.9	18.2	13.1	17.1	(4.0)	30.5	
SG&A/Revenue	10.8	6.4	8.6	5.6	7.7	(28.5)	37.2	
EBITDA margin	11.8	9.2	12.9	7.8	10.7	(9.5)	36.7	
Net profit margin	4.7	5.3	6.2	4.2	6.3	35.6	50.4	

Source: Company data, SCBS Wealth Research

Financial Statement

Profit and Loss Statement

FY December 31	Unit	2562	2563	2564F	2565F	2566F
Total revenue	(Btmn)	2,221	3,996	5,194	5,714	6,285
Cost of goods sold	(Btmn)	(1,869)	(3,378)	(4,384)	(4,817)	(5,292)
Gross profit	(Btmn)	352	617	810	897	993
SG&A	(Btmn)	(291)	(293)	(374)	(406)	(440)
Other income/expense	(Btmn)	10	10	11	11	12
Interest expense	(Btmn)	(7)	(10)	(12)	(10)	(10)
Pre-tax profit	(Btmn)	65	325	435	493	555
Corporate tax	(Btmn)	(21)	(48)	(79)	(89)	(100)
Equity a/c profits	(Btmn)	(0)	(1)	2	2	2
Minority interests	(Btmn)	18	(74)	(78)	(86)	(94)
Core profit	(Btmn)	62	202	280	320	363
Extra-ordinary items	(Btmn)	0	(1)	0	0	0
Net Profit	(Btmn)	62	201	280	320	363
EBITDA	(Btmn)	114	396	516	581	649
Core EPS	(Bt)	0.10	0.31	0.43	0.49	0.56
Net EPS	(Bt)	0.10	0.31	0.43	0.49	0.56
DPS	(Bt)	0.09	0.14	0.20	0.22	0.25

Balance Sheet

FY December 31	Unit	2562	2563	2564F	2565F	2566F
Total current assets	(Btmn)	934	1,402	1,521	1,688	1,886
Total fixed assets	(Btmn)	640	644	699	746	788
Total assets	(Btmn)	1,574	2,046	2,220	2,434	2,674
Total loans	(Btmn)	31	54	12	12	12
Total current liabilities	(Btmn)	528	845	827	843	859
Total long-term liabilities	(Btmn)	159	225	228	233	239
Total liabilities	(Btmn)	687	1,070	1,055	1,076	1,098
Paid-up capital	(Btmn)	326	326	326	326	326
Total equity	(Btmn)	887	976	1,165	1,358	1,576

Cash Flow Statement

FY December 31	Unit	2562	2563	2564F	2565F	2566F
Core Profit	(Btmn)	62	202	280	320	363
Depreciation and amortization	(Btmn)	42	61	67	76	82
Operating cash flow	(Btmn)	94	275	351	379	427
Investing cash flow	(Btmn)	(106)	(138)	(100)	(100)	(100)
Financing cash flow	(Btmn)	(33)	(13)	(140)	(133)	(151)
Net cash flow	(Btmn)	(46)	124	111	146	176

Key Financial Ratios

FY December 31	Unit	2562	2563	2564F	2565F	2566F
Gross margin	(%)	15.9	15.5	15.6	15.7	15.8
Operating margin	(%)	2.8	8.1	8.4	8.6	8.8
EBITDA margin	(%)	5.1	9.9	9.9	10.2	10.3
EBIT margin	(%)	3.2	8.4	8.6	8.8	9.0
Net profit margin	(%)	2.8	5.0	5.4	5.6	5.8
ROE	(%)	7.0	20.6	24.1	23.6	23.0
ROA	(%)	3.9	9.8	12.6	13.1	13.6
Net D/E	(x)	(0.2)	(0.1)	(0.2)	(0.3)	(0.4)
Interest coverage	(x)	10.6	34.1	36.7	50.1	59.2
Debt service coverage	(x)	3.0	6.2	21.2	26.3	30.1
Core PER	(x)	83.1	25.5	18.4	16.1	14.2
PBV	(x)	6.5	5.9	4.8	4.1	3.5
Payout Ratio	(%)	94.7	45.4	45.4	45.4	45.4

Main Assumption

FY December 31	Unit	2562	2563	2564F	2565F	2566F
Sales Growth	(%YoY)	21.2	79.9	30.0	10.0	10.0
SG&A/Sales	(%)	13.1	7.3	7.2	7.1	7.0

Source: Company data, SCBS Wealth Research

ข้อสงวนสิทธิ์:

ข้อมูลในรายงานนี้เป็นข้อมูลที่มีการเปิดเผยต่อสาธารณะ ซึ่งนักลงทุนสามารถเข้าถึงได้โดยทั่วไป และเป็นข้อมูลที่เชื่อว่าน่าจะเชื่อถือได้ แต่ทั้งนี้ บริษัทหลักทรัพย์ ไทยพาณิชย์ จำกัด ("บริษัท") มิได้ยืนยันหรือรับรองถึงความถูกต้อง หรือสมบูรณ์ของข้อมูลดังกล่าวแต่อย่างใด ความคิดเห็นที่ปรากฏอยู่ในรายงานนี้เป็นเพียงการนำเสนอในมุมมองของบริษัท และเป็นความคิดเห็น ณ วันที่ที่ปรากฏในรายงานเท่านั้น ซึ่งอาจเปลี่ยนแปลงได้ภายหลังวันดังกล่าว โดยบริษัทไม่จำเป็นต้องแจ้งให้สาธารณชน หรือนักลงทุนทราบ รายงานนี้จัดทำขึ้นเพื่อเผยแพร่ข้อมูลให้นักลงทุนเท่านั้น บริษัทไม่รับผิดชอบต่อการนำข้อมูลหรือความคิดเห็นใดๆ ไปใช้ในทุกระณีน ดังนั้นนักลงทุนจึงควรใช้ดุลพินิจในการพิจารณาตัดสินใจลงทุน นอกจากนี้ บริษัท และ/หรือ บริษัทในเครือของบริษัทอาจมีส่วนเกี่ยวข้องหรือผลประโยชน์ใดๆ กับบริษัทใดๆ ที่ถูกกล่าวถึงในรายงานนี้ก็ได้

บริษัทหลักทรัพย์ ไทยพาณิชย์ จำกัด (SCBS) เป็นบริษัทย่อยที่ธนาคารไทยพาณิชย์ จำกัด (มหาชน) (SCB) ถือหุ้นทั้งหมด ข้อมูลใดๆ ที่เกี่ยวข้องกับ SCB มีวัตถุประสงค์เพื่อใช้ในการเปรียบเทียบเท่านั้น

บริษัทหลักทรัพย์ไทยพาณิชย์ จำกัด ("SCBS") ทำหน้าที่เป็นผู้ดูแลสภาพคล่อง (Market Maker) และผู้ออกใบสำคัญแสดงสิทธิอนุพันธ์ (Derivative Warrants) ในหุ้นสามัญของ INTUCH.

นักลงทุนควรศึกษารายละเอียดในหนังสือชี้ชวนของใบสำคัญแสดงสิทธิอนุพันธ์ดังกล่าวอย่างรอบคอบก่อนตัดสินใจลงทุน ทั้งนี้ ความเห็น ข่าว บทวิจย บทวิเคราะห์ ราคา ข้อความ การคาดการณ์ การประเมิน และ/หรือ ข้อมูลอื่นที่ระบุในเอกสารฉบับนี้ ("ข้อมูล") มีวัตถุประสงค์เพื่อใช้เป็นข้อมูลทั่วไปเท่านั้น และไม่อาจนำไปตีความว่า เป็นการให้คำแนะนำแก่บุคคลใด ๆ หรือเป็นการเสนอซื้อ หรือเสนอขาย หรือชักชวนให้เสนอซื้อหรือเสนอขายซึ่งหลักทรัพย์ โดย SCBS และ/หรือกรรมการ พนักงาน ลูกจ้าง และตัวแทนของ SCBS จะไม่รับผิดชอบต่อความเสียหายใด ๆ ทั้งความเสียหายทางตรง ความเสียหายทางอ้อม ความเสียหายจากการตัดสินใจ ความเสียหายพิเศษ หรือความเสียหายที่เป็นผลสืบเนื่อง อันมีเหตุมาจากการใช้หรือการเชื่อถือในข้อมูลดังกล่าว ซึ่งรวมถึงแต่ไม่จำกัดเพียงการสูญเสียผลกำไร นักลงทุนพึงใช้ข้อมูลในเอกสารฉบับนี้ประกอบร่วมกับข้อมูลและความเห็นอื่น ๆ รวมถึงพิจารณาของของตนเองในการตัดสินใจลงทุน โดยข้อมูลในเอกสารฉบับนี้ได้รับมาจากแหล่งข้อมูลที่ SCBS เห็นว่าน่าเชื่อถือ ซึ่ง SCBS ไม่สามารถรับรองถึงความถูกต้อง ความสมบูรณ์ และ/หรือ ความครบถ้วนของข้อมูลดังกล่าวได้

SCBS สงวนสิทธิ์ในการใช้ดุลพินิจแต่เพียงผู้เดียวในการแก้ไขเพิ่มเติมข้อมูลเป็นครั้งคราวโดยไม่ต้องบอกกล่าว ทั้งนี้ เอกสารฉบับนี้จัดส่งให้แก่เฉพาะบุคคลตามที่กำหนดไว้เท่านั้น และห้ามมิให้มีการทำซ้ำ ตัดแปลง เผยแพร่ ขาย จำหน่าย พิมพ์ซ้ำ ส่งต่อ หรือแสวงหาประโยชน์ในเชิงพาณิชย์ไม่ว่าในลักษณะใดๆ เว้นแต่จะได้รับความยินยอมเป็นลายลักษณ์อักษรจาก SCBS ก่อน

เอกสารฉบับนี้จัดทำโดย บริษัทหลักทรัพย์ไทยพาณิชย์ จำกัด ("SCBS") ซึ่งมีธนาคารไทยพาณิชย์ จำกัด (มหาชน) ("ธนาคาร") เป็นผู้ถือหุ้นรายใหญ่แต่เพียงผู้เดียว โดยธนาคารฯ ได้ทำหน้าที่เป็นที่ปรึกษาทางการเงินของ บริษัท เครือเจริญโภคภัณฑ์ จำกัด และ บริษัทในเครือรวมถึง บริษัท ซีทีแอล จำกัด (มหาชน) และ บริษัท เจริญโภคภัณฑ์อาหาร จำกัด (มหาชน) ความเห็น ข่าว บทวิเคราะห์ ราคา ข้อความ การคาดการณ์ การประเมิน และ/หรือ ข้อมูลอื่นที่ระบุในเอกสารฉบับนี้ ("ข้อมูล") มีวัตถุประสงค์เพื่อใช้เป็นข้อมูลทั่วไปเท่านั้น และไม่อาจตีความได้ว่าเป็นการให้คำแนะนำแก่บุคคลใดๆ หรือเป็นการเสนอซื้อ หรือเสนอขาย หรือชักชวนให้เสนอซื้อหรือเสนอขายหลักทรัพย์ โดย SCBS และ/หรือกรรมการ พนักงาน และลูกจ้างของ SCBS ย่อมไม่ต้อรับผิดต่อความเสียหายใดๆ ทั้งความเสียหายทางตรง ความเสียหายทางอ้อม ความเสียหายจากการตัดสินใจ หรือความเสียหายอันสืบเนื่อง อันเป็นผลมาจากการใช้หรือการเชื่อถือต่อการใช้ข้อมูล ทั้งนี้ รวมถึงแต่ไม่จำกัดเพียงการสูญเสียผลกำไร นักลงทุนพึงใช้ข้อมูลในเอกสารฉบับนี้ประกอบกับข้อมูลและความเห็นอื่น ๆ รวมถึงพิจารณาของของตนเองในการตัดสินใจลงทุน ข้อมูลในเอกสารฉบับนี้จัดทำขึ้นจากแหล่งข้อมูลที่ SCBS เห็นว่าน่าเชื่อถือ โดย SCBS ไม่รับรองถึงความถูกต้อง สมบูรณ์ และ/หรือ ครบถ้วนของข้อมูลดังกล่าว

SCBS สงวนสิทธิ์ในการใช้ดุลพินิจของแต่เพียงผู้เดียวในการแก้ไขเพิ่มเติมข้อมูลเป็นครั้งคราวโดยไม่ต้องบอกกล่าว เอกสารฉบับนี้จัดส่งให้แก่เฉพาะบุคคลที่กำหนดไว้เท่านั้น และห้ามมิให้มีการทำซ้ำ ตัดแปลง เผยแพร่ ขาย จำหน่าย พิมพ์ซ้ำ ส่งต่อ หรือแสวงหาประโยชน์ในเชิงพาณิชย์ไม่ว่าในลักษณะใดๆ เว้นแต่จะได้รับความยินยอมเป็นลายลักษณ์อักษรจาก SCBS ก่อน

เอกสารฉบับนี้จัดทำโดย บริษัทหลักทรัพย์ไทยพาณิชย์ จำกัด ("SCBS") ซึ่งมีธนาคารไทยพาณิชย์ จำกัด (มหาชน) ("ธนาคาร") เป็นผู้ถือหุ้นรายใหญ่แต่เพียงผู้เดียว โดยธนาคารฯ ได้ทำหน้าที่เป็นที่ปรึกษาทางการเงินของ Lead Arranger ของ บริษัท โกลบอล เพาเวอร์ ซินเนอร์ยี จำกัด (มหาชน) ความเห็น ข่าว บทวิเคราะห์ ราคา ข้อความ การคาดการณ์ การประเมิน และ/หรือ ข้อมูลอื่นที่ระบุในเอกสารฉบับนี้ ("ข้อมูล") มีวัตถุประสงค์เพื่อใช้เป็นข้อมูลทั่วไปเท่านั้น และไม่อาจตีความได้ว่าเป็นการให้คำแนะนำแก่บุคคลใดๆ หรือเป็นการเสนอซื้อ หรือเสนอขาย หรือชักชวนให้เสนอซื้อหรือเสนอขายหลักทรัพย์ โดย SCBS และ/หรือกรรมการ พนักงาน และลูกจ้างของ SCBS ย่อมไม่ต้อรับผิดต่อความเสียหายใดๆ ทั้งความเสียหายทางตรง ความเสียหายทางอ้อม ความเสียหายจากการตัดสินใจ หรือความเสียหายอันสืบเนื่อง อันเป็นผลมาจากการใช้หรือการเชื่อถือต่อการใช้ข้อมูล ทั้งนี้ รวมถึงแต่ไม่จำกัดเพียงการสูญเสียผลกำไร นักลงทุนพึงใช้ข้อมูลในเอกสารฉบับนี้ประกอบกับข้อมูลและความเห็นอื่น ๆ รวมถึงพิจารณาของของตนเองในการตัดสินใจลงทุน ข้อมูลในเอกสารฉบับนี้จัดทำขึ้นจากแหล่งข้อมูลที่ SCBS เห็นว่าน่าเชื่อถือ โดย SCBS ไม่รับรองถึงความถูกต้อง สมบูรณ์ และ/หรือ ครบถ้วนของข้อมูลดังกล่าว

เอกสารฉบับนี้จัดทำโดย บริษัทหลักทรัพย์ไทยพาณิชย์ จำกัด ("SCBS") ซึ่งมีธนาคารไทยพาณิชย์ จำกัด (มหาชน) ("ธนาคาร") เป็นผู้ถือหุ้นรายใหญ่แต่เพียงผู้เดียว บริษัทหลักทรัพย์จัดการกองทุน ไทยพาณิชย์ จำกัด ("SCBAM") ซึ่งมีธนาคารไทยพาณิชย์ จำกัด (มหาชน) ("ธนาคาร") เป็นผู้ถือหุ้นรายใหญ่แต่เพียงผู้เดียว โดยธนาคารฯ ได้ทำหน้าที่เป็นที่ปรึกษาทางการเงินของ กองทุนรวมโครงสร้างพื้นฐานโทรคมนาคม ดิจิทัล SCBAM ได้ทำหน้าที่เป็นผู้จัดการกองทุนของ กองทุนรวมโครงสร้างพื้นฐานโทรคมนาคม ดิจิทัล ความเห็น ข่าว บทวิเคราะห์ บทวิเคราะห์ ราคา ข้อความ การคาดการณ์ การประเมิน และ/หรือ ข้อมูลอื่นที่ระบุในเอกสารฉบับนี้ ("ข้อมูล") มีวัตถุประสงค์เพื่อใช้เป็นข้อมูลทั่วไปเท่านั้น และไม่อาจตีความได้ว่าเป็นการให้คำแนะนำแก่บุคคลใดๆ หรือเป็นการเสนอซื้อ หรือเสนอขาย หรือชักชวนให้เสนอซื้อหรือเสนอขายหลักทรัพย์ โดย SCBS และ/หรือกรรมการ พนักงาน และลูกจ้างของ SCBS ย่อมไม่ต้อรับผิดต่อความเสียหายใดๆ ทั้งความเสียหายทางตรง ความเสียหายทางอ้อม ความเสียหายจากการตัดสินใจ หรือความเสียหายอันสืบเนื่อง อันเป็นผลมาจากการใช้หรือการเชื่อถือต่อการใช้ข้อมูล ทั้งนี้ รวมถึงแต่ไม่จำกัดเพียงการสูญเสียผลกำไร นักลงทุนพึงใช้ข้อมูลในเอกสารฉบับนี้ประกอบกับข้อมูลและความเห็นอื่น ๆ รวมถึงพิจารณาของของตนเองในการตัดสินใจลงทุน ข้อมูลในเอกสารฉบับนี้จัดทำขึ้นจากแหล่งข้อมูลที่ SCBS เห็นว่าน่าเชื่อถือ โดย SCBS ไม่รับรองถึงความถูกต้อง สมบูรณ์ และ/หรือ ครบถ้วนของข้อมูลดังกล่าว

การซื้อขายฟิวเจอร์สและออปชั่น (Futures and Options) มีความเสี่ยงสูงที่อาจก่อให้เกิดผลขาดทุนอย่างมีนัยสำคัญ จึงไม่เหมาะสมกับบุคคลทุกคน ทั้งนี้ ก่อนการตัดสินใจซื้อขายฟิวเจอร์สและออปชั่น ท่านควรพิจารณาถึงฐานะทางการเงิน วัตถุประสงค์ในการลงทุน ประสิทธิภาพในการลงทุนของท่าน ตลอดจนความเสี่ยงที่ท่านสามารถยอมรับได้อย่างรอบคอบ เนื่องจากมีความเป็นไปได้ที่ท่านอาจสูญเสียเงินลงทุนมากกว่าเงินลงทุนเริ่มแรก ท่านควรพิจารณาถึงความเสี่ยงทั้งหมดที่อาจเกิดขึ้นจากการซื้อขายฟิวเจอร์สและออปชั่น และท่านควรตัดสินใจลงทุนด้วยตนเอง และ/หรือ ในกรณีที่มิใช่ข้อสงสัย ท่านควรขอคำแนะนำจากที่ปรึกษาทางการเงิน

เอกสารฉบับนี้จัดส่งให้กับเฉพาะบุคคลที่กำหนด (intended recipient) เท่านั้น และห้ามมิให้ผู้อื่นนำข้อมูลในเอกสารฉบับนี้ไปทำซ้ำ ส่งต่อ เผยแพร่ ขาย จำหน่าย คัดลอก นำออกแสดง หรือนำไปแสวงหาประโยชน์ในเชิงพาณิชย์ ไม่ว่าด้วยวิธีการใด ๆ โดยไม่ได้รับอนุญาตเป็นลายลักษณ์อักษรจาก SCBS เป็นการสงวนหา

Copyright©2012 บริษัทหลักทรัพย์ ไทยพาณิชย์ จำกัด สงวนลิขสิทธิ์

CG Rating 2020 Companies with CG Rating

Companies with Excellent CG Scoring

AAV, ADVANC, AF, AIRA, AKP, AKR, ALT, AMA, AMATA, AMATAV, ANAN, AOT, AP, ARIP, ARROW, ASP, BAFS, BANPU, BAY, BCP, BCPG, BDMS, BEC, BEM, BGRIM, BIZ, BKI, BLA, BOL, BPP, BRR, BTS, BWG, CENTEL, CFRESH, CHEWA, CHO*, CIMBT, CK, CKP, CM, CNT, COL, COMAN, COTTO, CPALL, CPF, CPI, CPN, CSS, DELTA, DEMCO, DRT, DTAC, DTC, DV8, EA, EASTW, ECF, ECL, EGCO, EPG, ETE, FNS, FPI, FPT, FSMART, GBX, GC, GCAP, GEL, GFPT, GGC, GPSC, GRAMMY, GUNKUL, HANA, HARN, HMPRO, ICC, ICHI*, III, ILINK, INTUCH, IRPC, IVL, JKN, JSP, JWD, K, KBANK, KCE, KKP, KSL, KTB, KTC, LANNA, LH, LHFG, LIT, LPN, MAKRO, MALEE, MBK, MBKET, MC, MCOT, METCO, MFEC, MINT, MONO, MOONG, MSC, MTC, NCL, NCL, NEP, NKI, NOBLE*, NSI, NVD, NYT, OISHI, ORI, OTO, PAP, PCSGH, PDJ, PG, PHOL, PLANB, PLANET, PLAT, PORT, PPS, PRG, PREB, PRG, PRM, PSH, PSL, PTG, PTT, PTTEP, PTTGC, PYLON, Q-CON, QH, QTC, RATCH, RS, S, S & J, SAAM, SABINA, SAMART, SAMTEL, SAT, SC, SCB, SCC, SCCC, SCG, SCN, SDC, SEAFCO, SEAOL, SE-ED, SELIC, SENA, SIRI, SIS, SITHAI, SMK, SMP, SNC, SONIC, SORKON, SPALI, SPI, SPRC, SPVI, SSSC, SST, STA, SUSCO, SUTHA, SVI, SYMC, SYNTEC, TACC, TASC, TAPAC, TFMAMA, THANA, THANI, THCOM, THG, THIP, THRE, THREL, TIP, TIPCO, TISCO, TK, TKT, TMB, TMILL, TNDT, TNL, TOA, TOP, TPBI, TQM, TRC, TRUE, TSC, TSR, TSTE, TSTH, UAC, TTA, UBIS, TTCL, UV, TTW, VGI, VIH, TVD, WACOAL, TVI, WAVE, TVO, WHA, TWPC, WHAUP, U, WICE, WINNER

Companies with Very Good CG Scoring

2S, ABM, ACE, ACG, ADB, AEC, AEONTS, AGE, AH, AHC, AIT, ALLA, AMANAH, AMARIN, APCO, APCS, APURE, AQUA, ASAP, ASEFA, ASIA, ASIAN, ASIMAR, ASK, ASN, ATP30, AU, AUCT, AWC, AYUD, B, BA, BAM, BBL, BFIT, BGC, BJC, BJCHI, BROOK, BTW, CBG, CEN, CGH, CHARAN, CHAYO, CHG, CHOTI, CHOW, CI, CIG, CMC, COLOR, COM7, CPL, CRC, CRD, CSC, CSP, CWT, DCC, DCON, DDD, DOD, DOHOME, EASON, EE, ERW, ESTAR, FE, FLOYD, FN, FORTH, FSS, FTE, FVC, GENCO, GJS, GL, GLAND, GLOBAL, GLOCON, GPI, GULF, GYT, HPT, HTC, ICN, IFS, ILM, IMH, INET, INSURE, IRC, IRPC, IT, ITD*, ITEL, J, JAS, JCK, JKH, JMART, JMT, KBS, KCAR, KGI, KIAT, KOOL, KTIS, KWC, KWM, L&E, LALIN, LDC, LHK, LOXLEY, LPH, LRH, LST, M, MACO, MAJOR, MBAX, MEGA, META, MFC, MGT, MILL, MITSIB, MK, MODERN, MTI, MVP, NETBAY, NEX, NINE, NTV, NWR, OCC, OGC, OSP, PATO, PB, PDG, PDI, PICO, PIMO, PJW, PL, PM, PPP, PRIN, PRINC, PSTC, PT, QLT, RCL, RICHY, RML, RPC, RWI, S11, SALEE, SAMCO, SANKO, SAPPE, SAWAD, SCI, SCP, SE, SEG, SFP, SGF, SHR, SIAM, SINGER, SKE, SKR, SKY, SMIT, SMT, SNP, SPA, SPC, SPCG, SR, SRICHA, SSC, SSF, STANLY, STI, STPI, SUC, SUN, SYNEX, T, TAE, TAKUNI, TBSP, TCC, TCMC, TEAM, TEAMG, TFG, TIGER, TITLE, TKN, TKS, TM, TMC, TMD, TMI, TMT, TNITY, TNP, TNR, TOG, TPA, TPAC, TPCORP, TPOLY, TPS, TRITN, TRT, TRU, TSE, TVT, TWP, UEC, UMI, UOBKH, UP, UPF, UPOIC, UT, UTP, UWC, VL, VNT, VPO, WIJK, WP, XO, YUASA, ZEN, ZIGA, ZMICO

Companies with Good CG Scoring

7UP, A, ABICO, AJ, ALL, ALUCON, AMC*, APP, ARIN, AS, AU, B52, BC, BCH, BEAUTY, BGT, BH, BIG, BKD, BLAND, BM, BR, BROCK, BSBM, BSM, BTNC, CAZ, CCP, CGD, CITY, CMAN, CMO, CMR, CPT, CPW, CRANE, CSR, D, EKH, EP, ESSO, FMT, GIFT, GREEN, GSC*, GTB, HTECH, HUMAN, IHL, INOX, INSET, IP, JTS, JUBILE, KASET, KCM, KKC, KUMWEL, KUN, KWG, KYE, LEE, MATCH, MATI, M-CHAI, MCS, MDX, MJD, MM, MORE, NC, NDR, NER, NFC, NNCL, NPK, NUSA, OCEAN, PAF, PF, PK, PLE, PMTA, POST, PPM, PRAKIT, PRECHA, PRIME, PROUD, PTL, RBF, RCI, RJH, ROJNA, RP, RPH, RSP, SF, SFLEX, SGP, SISB, SKN, SLP, SMART, SOLAR, SPG, SQ, SSP, STARK, STC, SUPER, SVOA, TC, TCCC, THMUI, TIW, TNH, TOPP, TPCH, TPIPP, TPLAS, TTI, TYCN, UKEM, UMS, VCOM, VRANDA, WIN, WORK, WPH

Corporate Governance Report

The material contained in this publication is for general information only and is not intended as advice on any of the matters discussed herein. Readers and others should perform their own independent analysis as to the accuracy or completeness or legality of such information. The Thai Institute of Directors, its officers, the authors and editor make no representation or warranty as to the accuracy, completeness or legality of any of the information contained herein. By accepting this document, each recipient agrees that the Thai Institute of Directors Association, its officers, the authors and editor shall not have any liability for any information contained in, or for any omission from, this publication.

The survey result is as of the date appearing in the Corporate Governance Report of Thai Listed Companies. As a result, the survey result may be changed after that date. SCB Securities Company Limited does not conform nor certify the accuracy of such survey result.

To recognize well performers, the list of companies attaining "Good", "Very Good" and "Excellent" levels of recognition

(Not including listed companies qualified in the "no announcement of the results" clause from 1 January 2019 to 19 November 2020) is publicized.

* บริษัทหรือกรรมการหรือผู้บริหารของบริษัทที่มีข่าวด้านการกำกับดูแลกิจการ เช่น การกระทำผิดเกี่ยวกับหลักทรัพย์ การทุจริต คอรัปชัน เป็นต้น ซึ่งการใช้ข้อมูล CGR ควรตระหนักถึงข้อควรระวังประกอบด้วย

Anti-corruption Progress Indicator

Certified (ได้รับการรับรอง)

2S, ADVANC, AF, AI, AIE, AIRA, AKP, AMA, AMANAH, AMATA, AMATAV, AP, APCS, AQUA, ARROW, ASK, B, BAFS, BAM, BANPU, BAY, BBL, BCH, BCP, BCPG, BGC, BGRIM, BJCHI, BKI, BLA, BPP, BROOK, BRR, BSBM, BTS, BWG, CEN, CENTEL, CFRESH, CGH, CHEWA, CHOTI, CHOW, CIG, CIMBT, CM, CMC, COM7, COTTO, CPALL, CPF, CPI, CPN, CSC, DCC, DELTA, DEMCO, DIMET, DRT, DTAC, DTC, EA, EASTW, ECL, EGCO, EP, EPG, ERW, ETE, FE, FNS, FPI, FPT, FSS, FTE, GBX, GC, GCAP, GEL, GFPT, GGC, GJS, GLOCON, GPI, GPSC, GSTEEL, GUNKUL, HANA, HARN, HEMP, HMPRO, HTC, ICC, ICHI, IFS, ILINK, INET, INSURE, INTUCH, IRC, IRPC, ITEL, IVL, K, KASET, KBANK, KBS, KCAR, KCE, KGI, KKP, KSL, KTB, KTC, KWC, KWG, L&E, LANNA, LHFG, LHK, LPN, LRH, M, MAKRO, MALEE, MBAX, MBK, MBKET, MC, MCOT, META, MFC, MFEC, MINT, MONO, MOONG, MSC, MTC, MTI, NBC, NEP, NINE, NKI, NMG, NNCL, NOK, NSI, NWR, OCC, OCEAN, ORI, PAP, PATO, PB, PCSGH, PDG, PDI, PDJ, PE, PG, PHOL, PL, PLANB, PLANET, PLAT, PM, PPP, PPPM, PPS, PREB, PRG, PRINC, PRM, PSH, PSL, PSTC, PT, PTG, PTT, PTTEP, PTTGC, PYLON, Q-CON, QH, QLT, QTC, RATCH, RML, RWI, S & J, SAAM, SABINA, SAPPE, SAT, SC, SCB, SCC, SCCC, SCG, SCN, SEAOL, SE-ED, SELIC, SENA, SGP, SINGER, SIRI, SIS, SITHAI, SMIT, SMK, SMP, SNC, SPP, SORCON, SPACK, SPC, SPI, SPRC, SRICHA, SSF, SSSC, SST, STA, SUSCO, SVI, SYMC, SYNTEC, TAE, TAKUNI, TASC, TACC, TAPAC, TCMC, TFG, TFI, TFMAMA, THANI, THCOM, THIP, THRE, THREL, TIP, TIPCO, TISCO, TKS, TKT, TMD, TMILL, TMT, TNITY, TNL, TNP, TNR, TOG, TOP, TOPP, TPA, TPCS, TPP, TRU, TRUE, TSC, TSTH, TTB, TTCL, TU, TVD, TVI, TVO, TWPC, U, UBIS, UEC, UKEM, UOBKH, UPF, UV, UWC, VGI, VIH, VNT, WACOAL, WHA, WHAUP, WICE, WIJK, XO, ZEN

Declared (ประกาศเจตนารมณ์)

7UP, ABICO, APURE, B52, BKD, BROCK, CI, ESTAR, EVER, FSMART, J, JKN, JMART, JMT, JSP, LDC, MAJOR, NCL, NOBLE, PK, PLE, SHANG, SKR, SPALI, SSP, SUPER, TGH, THAI, TQM, TTA, WIN, ZIGA

N/A

3K-BAT, A, A5, AAV, ABM, ACAP, ACC, ACE, ACG, ADB, ADD, AEC, AEONTS, AFC, AGE, AH, AHC, AIT, AJ, AJA, AKR, ALL, ALLA, ALT, ALUCON, AMARIN, AMC, ANAN, AOT, APCO, APEX, APP, AQ, ARIN, ARIP, AS, ASAP, ASEFA, ASIA, ASIAN, ASIMAR, ASN, ASP, ASW, ATP30, AU, AUCT, AWC, AYUD, BA, BC, BCT, BDMS, BEAUTY, BEC, BEM, BFIT, BGT, BH, BIG, BIZ, BJC, BLAND, BLISS, BM, BOL, BR, BSM, BTNC, BTW, BUI, CAZ, CBG, CCET, CCP, CGD, CHARAN, CHAYO, CHG, CHO, CITY, CK, CKP, CMAN, CMO, CMR, CNT, COLOR, COMAN, CPH, CPL, CPR, CPT, CPW, CRANE, CRC, CRD, CSP, CSR, CSS, CTW, CWT, D, DCON, DDD, DHOUSE, DITTO, DMT, DOD, DOHOME, DTCI, DV8, EASON, ECF, EE, EFORL, EKH, EMC, ESSO, ETC, F&D, FANCY, FLOYD, FMT, FN, FORTH, FVC, GENCO, GIFT, GL, GLAND, GLOBAL, GRAMMY, GRAND, GREEN, GSC, GTB, GULF, GYT, HFT, HPT, HTECH, HUMAN, HYDRO, ICN, IFEC, IHL, IIG, III, ILM, IND, INGRS, INOX, INSET, IP, IRPC, IT, ITD, JAK, JAS, JCK, JKH, JCT, JR, JTS, JUBILE, JUTHA, JWD, KAMART, KC, KCM, KDH, KEX, KIAT, KISS, KK, KKC, KOOL, KTIS, KUMWEL, KUN, KWM, KYE, LALIN, LEE, LEO, LH, LIT, LOXLEY, LPH, LST, MACO, MANRIN, MATCH, MATI, MAX, M-CHAI, MCS, MDX, MEGA, METCO, MGT, MICRO, MIDA, MILL, MITSIB, MJD, MK, ML, MM, MODERN, MORE, MPIC, MVP, NC, NCAP, NCH, NDR, NER, NETBAY, NEW, NEWS, NEX, NFC, NOVA, NPK, NRF, NSL, NTV, NUSA, NVD, NYT, OHTL, OISHI, OR, OSP, OTO, PACE, PACO, PAE, PAF, PERM, PF, PICO, PIMO, PJW, PMTA, POLAR, POMPUI, PORT, POST, PPM, PR9, PRAKIT, PRAPAT, PRECHA, PRIME, PRIN, PRO, PROEN, PROS, PROUD, PTL, RAM, RBF, RCI, RCL, RICHY, RJH, ROCK, ROH, ROJNA, RP, RPH, RS, RSP, RT, S, S11, SA, SABUY, SAFARI, SAK, SALEE, SAM, SAMART, SAMCO, SAMTEL, SANKO, SAUCE, SAWAD, SAWANG, SCGP, SCI, SCM, SCP, SDC, SE, SEAFCO, SF, SFLEX, SFP, SFT, SGF, SHR, SIAM, SICT, SIMAT, SISB, SK, SKE, SKN, SKY, SLM, SLP, SMART, SMT, SO, SOLAR, SONIC, SPA, SPCG, SPG, SPVI, SQ, SR, SSC, STANLY, STAR, STARK, STC, STEC, STGT, STHAI, STI, STPI, SUC, SUN, SUTHA, SVH, SVOA, SWC, SYNEX, T, TACC, TAPAC, TC, TCC, TCCC, TCI, TCOAT, TEAM, TEAMG, TGPRO, TH, THANA, THE, THG, THL, THMUI, TIDLOR, TIGER, TITLE, TK, TKN, TM, TMC, TMI, TMW, TNDT, TNH, TNPC, TOA, TPAC, TPBI, TPCH, TPIPL, TPIPP, TPLAS, TPOLY, TPS, TQR, TR, TRC, TRITN, TRT, TRUBB, TSE, TSF, TSI, TSR, TSTE, TTI, TTT, TTW, TVT, TWP, TWZ, TYCN, UAC, UMI, UMS, UNIQ, UP, UPA, UPOIC, UREKA, UT, UTP, UVAN, VARO, VCOM, VI, VIBHA, VL, VNG, VPO, VRANDA, W, WAVE, WGE, WINMED, WINNER, WORK, WORLD, WP, WPH, WR, XPG, YCI, YGG, YUASA

Explanations

Companies participating in Thailand's Private Sector Collective Action Coalition Against Corruption programme (Thai CAC) under Thai Institute of Directors (as of January 30, 2021) are categorised into: companies that have declared their intention to join CAC, and companies certified by CAC.