SCBS

วันที่ 1 มิถุนายน 2564

TOP PICKS 5

หุ้นเล็กที่กำไร ไม่หยุดเดินหน้า

SCBS Research Team

กลยุทธ์การลงทุน : 5 หุ้นเล็ก กำไรไม่หยุดเดินหน้า

- เรามองปัจจัยภายนอกและตัวเลข ศก. จะมีผลต่อการเคลื่อนไหวของราคาหุ้นน้อยลง และตลาดจะกลับมาเน้นอัตราการเติบโตของกำไรเป็นสำคัญ ซึ่งจากงบ 4Q63-1Q64 พบว่า หุ้นขนาดกลางและเล็กมีอัตราการเติบโตของกำไรดีกว่าหุ้นขนาดใหญ่ อีกทั้งคุณภาพของการเติบโตอยู่ในระดับที่ดี ซึ่งเกิดจากการขยายตัวของรายได้และอัตราทำกำไร มากกว่ากำไรที่ไม่ใช่จากการดำเนินงาน
- บริษัทขนาดเล็กส่วนใหญ่เติบโตจากการแย่งส่วนแบ่งตลาดจากกิจการขนาดใหญ่และการขยายตลาดใหม่ทำได้เร็วกว่า ต่างจากบริษัทขนาดใหญ่ที่มักเติบโตจากการขยายตัวของ ศก. โดยรวม ทั้งนี้บริษัทขนาดเล็กจะได้เปรียบในแง่การเติบโตของกำไร ซึ่งมีสาเหตุจาก 1) กำไรเติบโตได้ง่ายเพราะฐานต่ำกว่า 2) ปรับตัวทำได้เร็วกว่า โดยเฉพาะช่วง ศก. ฟื้น และ 3) กลยุทธ์มักเน้นการ Focus หากทำได้ดีกำไรจะมีการเติบโตสูง
- ปัจจุบันหุ้นเล็กเทรด PER และ PBV 65F ที่ 14.8x และ 1.6x ต่ำกว่าหุ้นใหญ่ที่ 16.6x และ 1.8x ตามลำดับ ซึ่งเป็นการ Discount ของหุ้นเล็กเทียบกับหุ้นใหญ่ที่ 11% ของ PER และ 13% ของ PBV แต่หากเทียบกับการเติบโตของกำไร พบว่า หุ้นเล็กและหุ้นใหญ่เติบโตใกล้กันที่ 13-14%YoY ในปี 2565 ส่วนปี 2564 หุ้นเล็กเติบโต 149% ขณะที่หุ้นใหญ่โตต่ำกว่าที่ 29% บ่งชี้ว่าหุ้นเล็กน่าสนใจในเชิงการประเมินมูลค่าหุ้นมากกว่า อีกทั้งยังมีกลยุทธ์การเติบโตที่น่าสนใจกว่าหุ้นใหญ่ จึงทำให้หุ้นเล็กมีแนวโน้มให้ผลตอบแทนสูงกว่าหุ้นใหญ่
- ความเสี่ยงของหุ้นเล็ก คือ การระบาดต่อเนื่องของ COVID-19 ที่อาจกระทบกับฐานะการเงิน, บาทแข็งค่ากระทบความสามารถแข่งขันในตลาดตปท.

STOCK	เหตุผลของการลงทุน	เป้าหมาย (บาท/หุ้น)
CPW	หนึ่งในตัวแทนหุ้น Apple ในเมืองไทยที่มีการเติบโตสูง ราคายังมี Upside	4.80-5.60
PM	Product ตอบโจทย์ Valuation ถูกและปันผลดี	16.50
SFT	นาทีทอง!!! ดีมานด์พุ่ง เดินเครื่องสุดกำลัง หนุนอนาคตไกล	8.00-8.30
TPAC	เติบโตทั้ง Organic และ Inorganic โดยตั้งเป้าเติบโตขั้นต่ำ 10-15% ต่อปี	19.50-20.00
WICE	สตรอง!!!. หุ้นแห่งอนาคต หลังดีมานด์ไปได้สวยในทุกช่องทาง	9.80-10.30

บมจ. คอปเปอร์ ไวร์ด: CPW

CPW : เติบโตตามทุกกระแสของ Digital Lifestyle

- **Proxy หุ้น Apple ในไทย** : ได้รับแต่งตั้งจาก Apple ให้เป็นผู้จัดจำหน่ายสินค้าต่างๆ ของ Apple ตั้งแต่ปี 2543 และได้เปิดร้านค้า dotlife ภายใต้แนวคิด Digital Lifestyle โดยจัดจำหน่ายสินค้าเทคโนโลยีและอุปกรณ์เสริม Gadget โดยปัจจุบันรายได้จากสินค้า Apple คิดเป็น 80% ของรายได้รวม
- **จุดแข็งของบริษัท** : มีสาขาครอบคลุมหัวเมืองใหญ่ๆ ทั่วประเทศ โดยปัจจุบันมี 47 สาขา แบ่งเป็น dotlife 23 สาขา iStudio 15 สาขา iServe 6 สาขา และ Education Store 3 สาขา ทั้งนี้ยังมีแผนขยายอย่างต่อเนื่อง โดยมีแผนเปิดเพิ่มอีก 7 สาขาในปี 2564
- **ปัจจัยการเติบโตมาจากหลายส่วน** : ไม่ว่าจะมาจากแนวโน้มการใช้งาน 5G ซึ่งจะช่วยดันยอดขายโทรศัพท์มือถือ, Learn from home ช่วยในส่วนของยอดขาย iPad และ Macbook, กระแสรักสุขภาพจะช่วยสนับสนุนรายได้ส่วน Lifestyle product เช่น สายรัดข้อมือฟิตเนส (e.g. Fitbit) และการเจาะตลาดนักศึกษามหาวิทยาลัย (U-Store) ที่เริ่มเปิดสาขาแรกใน 3Q63

โครงสร้างรายได้แบ่งตามประเภทธุรกิจ ณ 2563

Source : Company

จำนวนสาขาทั้งหมด

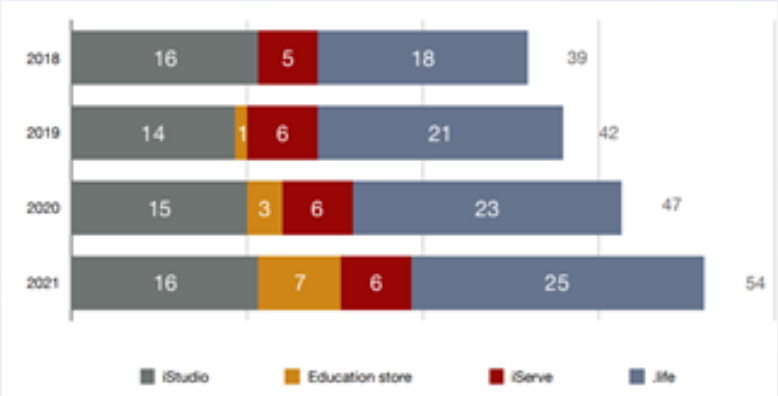

Source : Company

CPW : Proxy ของหุ้น Apple ในเมืองไทย

ราคาเป้าหมาย : 4.80-5.60 ฿

SCBS

- ระยะสั้นจะเติบโตร้อนแรงต่อเนื่อง โดยกำไร 2Q64 คาดจะเห็นการเติบโตที่มากกว่า 100%YoY จากธุรกิจ IT Distributor ที่ฟื้นตัวอย่างโดดเด่น การเปิดตัว iPad Pro, iMac และสินค้าใหม่ AirTag
- ปี 2564 คาด CPW มีกำไร 77 ลบ. เติบโต 40%YoY แรงหนุนจากการเติบโตของรายได้ที่ 20% YoY และอัตรากำไรสุทธิฟื้นตัวอยู่ที่ 1.92% จาก 1.65% ในปี 2563 กำไรที่ประเมินไว้ยังมีลุ้น Upside อีก
- การเติบโตของกำไรที่ระดับ 40% ปี 2564 และ 22% ในปี 2565 กับ PER ที่ระดับ 23x ปี 2565 ถือว่าไม่แพง โดยเราประเมินกรอบราคาเป้าหมายที่ 4.80-5.60 บาท (อิง PER 30-35x)

Forecasts and valuation

Year to 31 Dec	2563	2564F	2565F
Revenue (Btmn)	3,315	3,978	4,575
Net profit (Btmn)	55	77	94
Core profit (Btmn)	55	77	94
Core EPS (Bt)	0.09	0.13	0.16
Core PER (x)	40.9	28.3	23.0
PBV (x)	3.2	3.1	2.9
Div. Yield (%)	2.17	2.44	2.99

การเคลื่อนไหวของราคาหุ้น CPW

Source : SCBS Research Team

เทคนิค

แนวรับ 3.50/3.44

แนวต้าน 3.84/4.00

Stop Loss 3.30

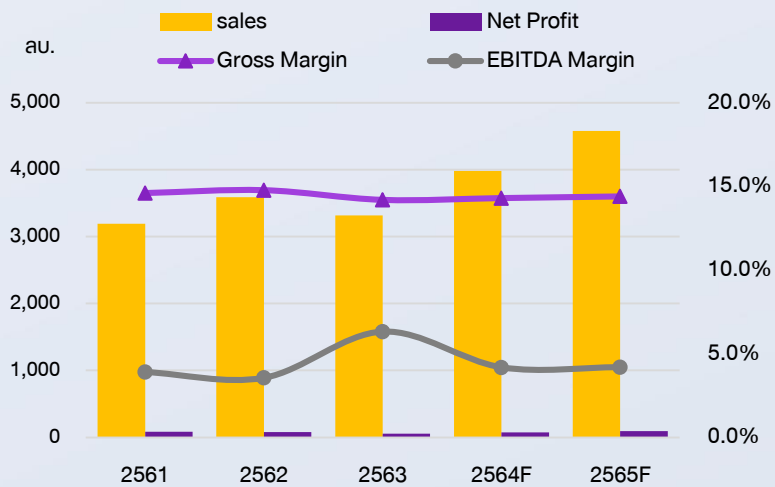

Source : SCBS Research Team

บมจ.พรีเมียร์ มาร์เก็ตติ้ง : PM

PM : Product ตอบโจทย์ Valuation ถูกและปันผลดี

- **ตลาด Healthy Snack ยังโตดี :** แม้ 1Q64 มูลค่าตลาด Snack รวมลดลง -9% YoY แต่ด้วยจุดแข็งสินค้าของ PM โดยเฉพาะกลุ่มทาโร่ทำให้รายได้ยังโตต่อเนื่องซึ่งส่วนหนึ่งได้แรงหนุนมาจาก Distribution Chanel ที่แข็งแกร่ง เช่นในภาคใต้ได้ HTC เป็น Distributor รวมไปถึงช่องทาง e-commerce และการเริ่มขยายตลาดไปต่างประเทศ เช่น ในประเทศจีน ซึ่งเริ่มที่ช่องทาง e-commerce ซึ่งคาดว่าจะสามารถได้ช่องทางอื่นมากขึ้นในปีนี้ และ EIC คาด Snack กลุ่มปลาเส้นจะเติบโตเด่นกว่าตลาด เนื่องจากตอบโจทย์เรื่องสุขภาพ โดย EIC มองมูลค่าตลาดที่ 15,600 ล้านบาท และมี CAGR ปี 2563-2568 ที่ 4.5%
- **โตต่อเนื่อง..คาด New High ในปีหน้า** : ปี 64-65 คาดรายได้เติบโต 5% และ 8% ตามลำดับ สัดส่วนการเติบโตจะดีขึ้นใน 2H64 จาก Full Operation ของ Modern Trade นโยบายกระตุ้นของภาครัฐที่เพิ่มการจับจ่ายในส่วนของ Retail และต้นทุนวัตถุดิบที่ยังควบคุมได้ คาดกำไรสุทธิเติบโต 17.4% และ 9.8% YoY ในปี 64-65 ตามลำดับ เท่ากับ 475 ล้านบาท และ 521 ล้านบาท ทำ New High

โครงสร้างรายได้ปี 2563

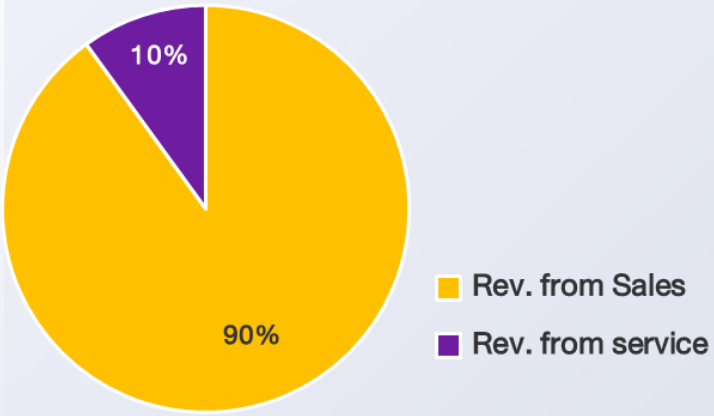

Source : Company

ตัวอย่างสินค้าของบริษัท

Source : Company

PM : Product ตอบโจทย์ Valuation ถูก ปันผลดี

ราคาเป้าหมาย : 16.50

- ปี 2565 คาดกำไรสุทธิทำ High ที่ 521 ลบ. (+9.8% YoY) โดยทิศทางรายได้ดีขึ้นใน 2H64 เป็นต้นไป จาก Product ที่โดนใจตลาด เช่น ทาโร่ โรล จากการ Full Operation ของ Modern Trade นโยบายกระตุ้นการจับจ่ายภาครัฐ รวมถึงคุมต้นทุนวัตถุดิบ (ซูรูมิ) ได้
- ราคาหุ้นปัจจุบันยัง Under Value หากเทียบกับฐานกำไร new high รอบก่อนในปี 2560 เรามองเป้า PER ที่ 19 เท่า (+1 SD) เป็นระดับที่เหมาะสมกับการเติบโต เรายังชอบจุดเด่นเงินปันผลสม่ำเสมอ โดยให้ Div. Yield สูงปีละ 5.5-6.5% ประกอบกับ ฐานะการเงินแข็งแกร่ง ระดับ D/E Ratio ที่ 0.69 เท่า และเป็น Net Cash Company

Forecasts and valuation

Year to 31 Dec	2563	2564F	2565F
Revenue (Btmn)	4,161	4,785	5,167
Net profit (Btmn)	404	475	521
Core profit (Btmn)	416	475	521
Core EPS (Bt)	0.46	0.68	0.79
Core PER (x)	14.7	12.9	11.7
PBV (x)	4.4	3.9	3.5
Div. Yield (%)	4.90	5.76	6.31

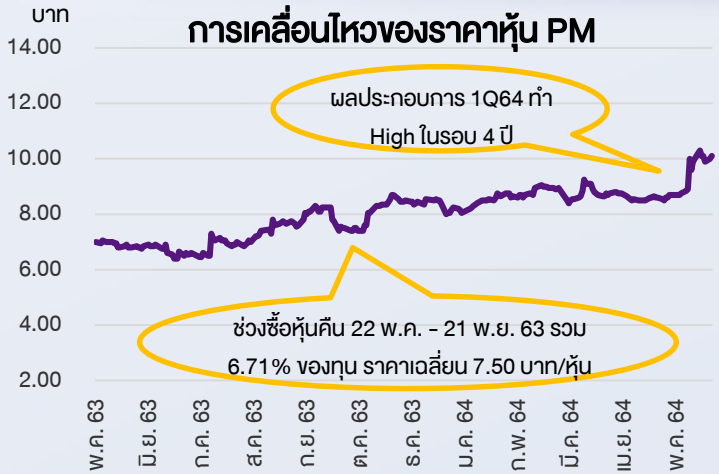

Source : SCBS Research Team

เทคนิค

แนวรับ 10.20/9.75

แนวต้าน 11.70/12.70

Stop Loss 9.00

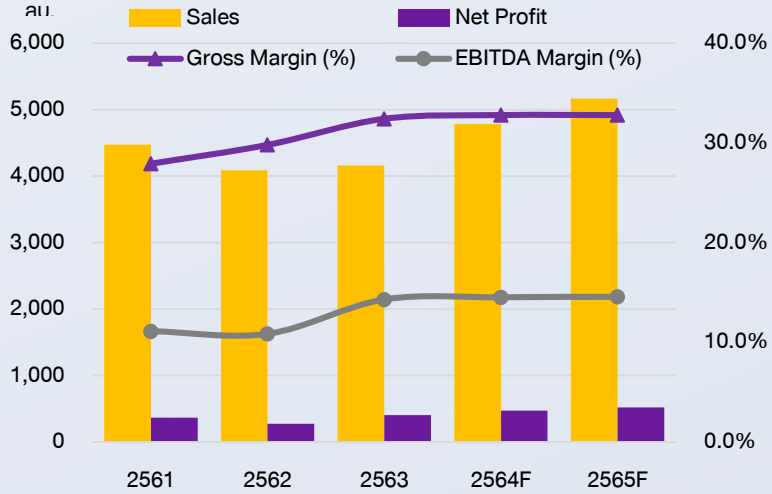

Source : SCBS Research Team

บมจ. ชริ้งเฟล็กซ์ (ประเทศไทย) : SFT

SFT : นาทีทอง!!! ดีมานด์พุ่ง เดินเครื่องสุดกำลัง

- **มุ่งสู่ผู้นำอาเซียน :** เป็นหนึ่งในผู้นำผลิตและจำหน่ายฉลากฟิล์มหดรัดรูปด้วยระบบการพิมพ์กราเวียร์และระบบการพิมพ์ดิจิตอลแบบครบวงจรในไทย ขณะที่ระยะยาว คือ ปี 66 มีแผนออกสินค้าใหม่ Flexible Packaging และปี 68 ตั้งเป้าเป็นผู้นำใน South East Asia
- **บริษัทดี มีจุดแข็ง :** ธุรกิจมีคู่แข่งแบบครบวงจรที่มีคุณภาพน้อยราย เพราะต้องใช้เทคโนโลยีและความเชี่ยวชาญสูง ขณะที่ลูกค้าส่วนใหญ่เป็นผู้นำในธุรกิจอาหาร เครื่องดื่ม เครื่องสำอาง จึงไม่นิยมเปลี่ยนผู้ผลิตบ่อย เพราะให้ความสำคัญกับคุณภาพและการให้บริการ
- **เพิ่มกำลังผลิต รองรับดีมานด์โตแรง** : ปี 64-65 มีแผนขยายกำลังผลิตปีละ 20-25% เพื่อรองรับอุปสงค์ที่เพิ่มขึ้นอย่างแข็งแกร่งทั้งจากลูกค้าเก่าและใหม่ในไทย ซึ่งเติบโตไปตามอุตสาหกรรมเครื่องดื่ม อาหาร และเครื่องสำอาง รวมทั้งยังมีแผนขยายตลาดต่างประเทศ โดยเจาะลูกค้าเอเชีย-ญี่ปุ่น เพิ่มขึ้น หลังการเข้าจดทะเบียนใน ตลท. ทำให้บริษัทได้รับการยอมรับระดับสากล

โครงสร้างรายได้แบ่งตามพอร์ตลูกค้า ณ 1Q64

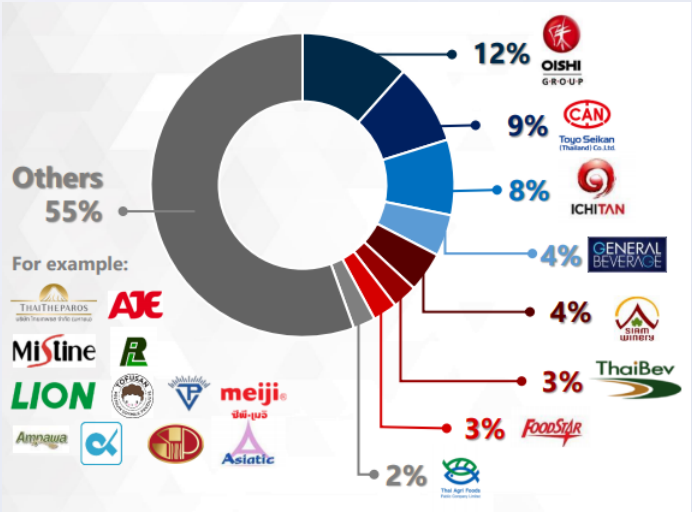

Source : Company

ตัวอย่างสินค้าที่ผลิตให้แก่ลูกค้าของบริษัท

Source : Company

SFT : อนาคตไกล กำไรขาขึ้น

ราคาเป้าหมาย : 8.00-8.30

- 2Q64 คาดกำไรนิวไฮ เติบโต YoY และ QoQ จากเป็น High Season ของกลุ่มเครื่องดื่ม บวกกับ คำสั่งซื้อยังเติบโตต่อเนื่องจากลูกค้ากลุ่มอาหารและเครื่องสำอาง รวงทั้งการขยายฐานลูกค้าใหม่ๆ
- 2H64 คาดเติบโตดี YoY และ HoH จากดีมานต์แกร่งในลูกค้าทุกกลุ่ม และจะรับรู้กำลังผลิตจากเครื่องจักรใหม่ที่เริ่มผลิตตั้งแต่ มิ.ย. นี้ หลังปัจจุบันอัตราใช้กำลังผลิตตึงตัว ขณะที่ต้นทุนที่สูงขึ้นคาดไม่กระทบหลังสต็อกต้นทุนต่ำไว้ถึงสิ้นปีนี้ และยังพร้อมปรับขึ้นราคาขาย
- หุ้นจิ๋วแต่แจ๋ว โดยปี 2564-65 คาดกำไรโตเฉลี่ยปีละ 33% ซึ่งมองยังไม่สะท้อนกรอบราคาเป้าหมายที่ประเมินไว้ที่ 8.00-8.30 บาท (อิง PER กลุ่ม Packaging ที่ 25-26x ต่ำกว่าค่าเฉลี่ย SFT ที่ 30x)

Forecasts and valuation

Year to 31 Dec	2563	2564F	2565F
Revenue (Btmn)	677	779	935
Net profit (Btmn)	78	112	140
Core profit (Btmn)	78	112	140
Core EPS (Bt)	0.18	0.25	0.32
Core PER (x)	35.7	25.0	20.0
PBV (x)	4.2	3.8	3.4
Div. Yield (%)	1.12	1.60	2.00

การเคลื่อนไหวของราคาหุ้น SFT

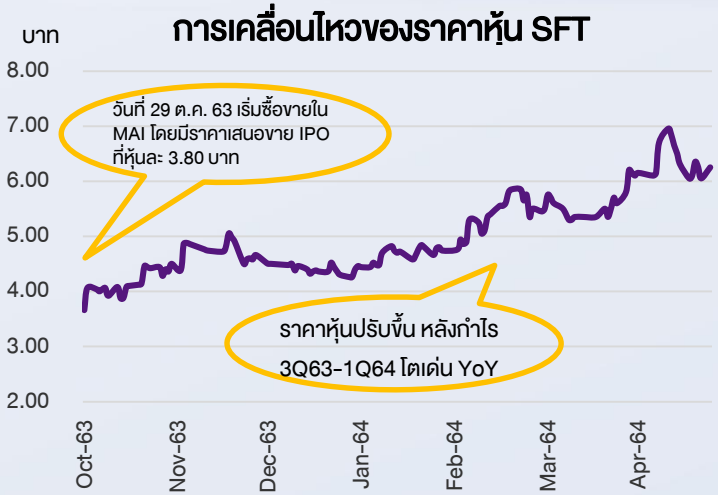

Source : SCBS Research Team

เทคนิค

แนวรับ 6.20/6.00

แนวต้าน 7.00/7.40

Stop Loss 5.80

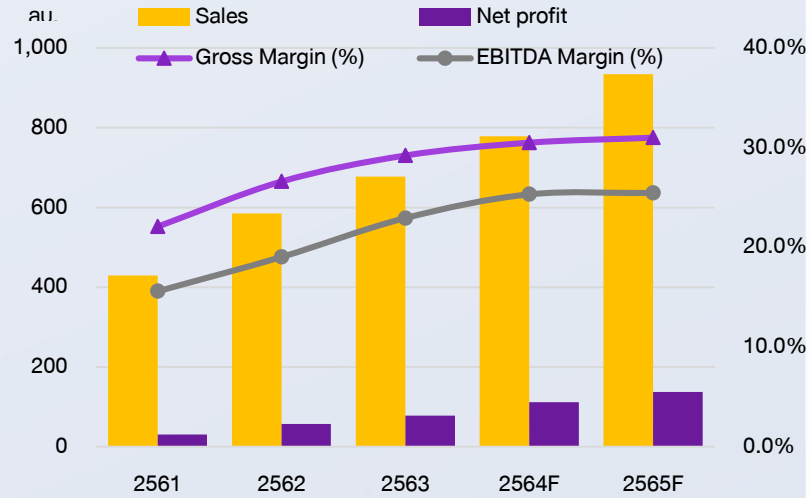

Source : SCBS Research Team

บมจ. พลาสติค และหีบห่อไทย : TPAC

TPAC : เติบโตทั้ง Organic และ Inorganic

- **ตั้งเป้าเป็นผู้นำด้านบรรจุภัณฑ์ระดับโลก:** บริษัทมีจุดมุ่งหมายขยายกิจการไปทั่วโลก โดยจะเน้นหาทางเข้าสู่ตลาดใหม่ที่มีอัตราเติบโตสูง สะท้อนจากการเข้าซื้อกิจการในอินเดียและตะวันออกกลาง ด้วยเป้าหมายที่จะให้ EBITDA เพิ่มขึ้นเป็น 2 เท่าในปี 2567 เราเชื่อว่าบริษัทจะเน้นซื้อกิจการอย่างต่อเนื่องทั้งในเอเชียและยุโรป ด้วยฐานะการเงินนั้นบ่งชี้ว่ามีสภาพคล่องเพียงพอต่อการซื้อกิจการเพิ่มเติมในอนาคต
- **จุดเด่นทำให้มาร์จิ้นดี :** มีลูกค้าที่ชัดเจนและเป็นกลุ่มสินค้าที่จำเป็นที่มีความผันผวนต่ำและมีความแข็งแกร่งกับห่วงโซ่อุปทานในฝั่งการผลิต ทำให้บริษัทมีอำนาจการต่อรองกับลูกค้าที่สูง ส่งผลให้อัตราทำกำไรในส่วน EBITDA สูงกว่ากลุ่มราว 200-300bps
- **กำลังการผลิตยังเพียงพอต่อการเติบโตของสินค้า** : กำลังการผลิตยังเพียงพอที่จะรองรับความต้องการที่อยู่ในระดับสูงได้ โดยอัตราการใช้กำลังการผลิตอยู่ที่ 70% สำหรับโรงงานที่บางขุนเทียน ขณะที่โรงงานที่บางนาอยู่ที่ 30% ส่วนในต่างประเทศอยู่ที่ 65-70%

โครงสร้างรายได้แบ่งตามประเภทสินค้า

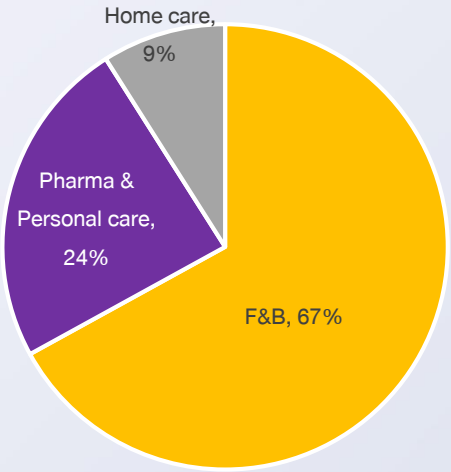

Source : Company

ลูกค้าสำคัญของ TPAC

Source : Company

TPAC : พร้อมเติบโตและทำนิวไฮ

ราคาเป้าหมาย : 19.50-20.00 ฿

- 2Q64 คาดกำไรจะกลับสู่ระดับปกติและจะมีการเติบโตราว 20%YoY หลังบันทึกผลขาดทุนจากปรับปรุงรายการค่าใช้จ่ายภาษีเงินได้จากการควบรวมกิจการในอินเดียซึ่งเป็นค่าใช้จ่ายที่เกิดขึ้นครั้งเดียวไปแล้วใน 1Q64 ซึ่งหากไม่รวมรายการพิเศษกำไรเติบโต 25%YoY
- ปี 2564 มองกำไรจะทำนิวไฮ โดยเติบโต 30%YoY แม้ว่าจะมีฐานสูงในปี 2563 และในช่วงปี 2563-2568 จะมีการเติบโตเฉลี่ยปีละ 16%
- ด้วยกลยุทธ์การเติบโตทั้งแบบ Organic และ Inorganic บริษัทตั้งเป้าการเติบโตของ EBITDA เป็นเท่าตัวในปี 2567 จากปี 2563 หรือคิดเป็นการเติบโต 14-15% ต่อปี

Forecasts and valuation

Year to 31 Dec	2563	2564F	2565F
Revenue (Btmn)	3,983	4,323	4,625
Net profit (Btmn)	322	280	453
Core profit (Btmn)	316	411	453
Core EPS (Bt)	0.97	1.26	1.39
Core PER (x)	16.5	12.7	11.5
PBV (x)	2.5	2.3	2.0
Div. Yield (%)	1.8	1.6	2.6

การเคลื่อนไหวของราคาหุ้น TPAC

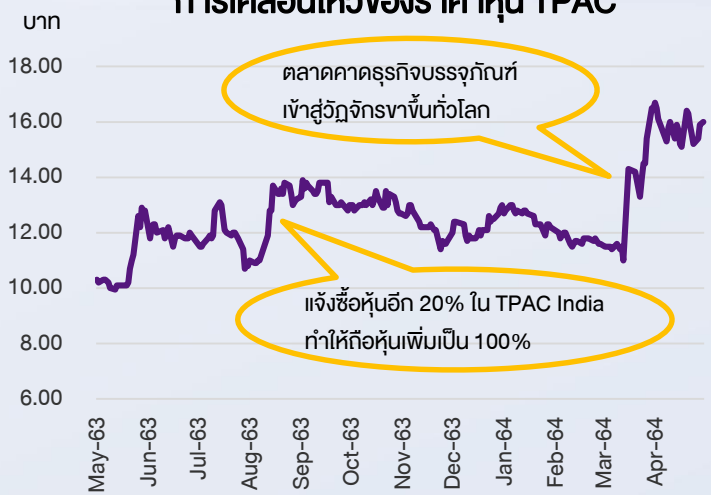

Source : SCBS Research Team

เทคนิค

แนวรับ 15.60/15.10

แนวต้าน 16.70/17.40

Stop Loss 14.50

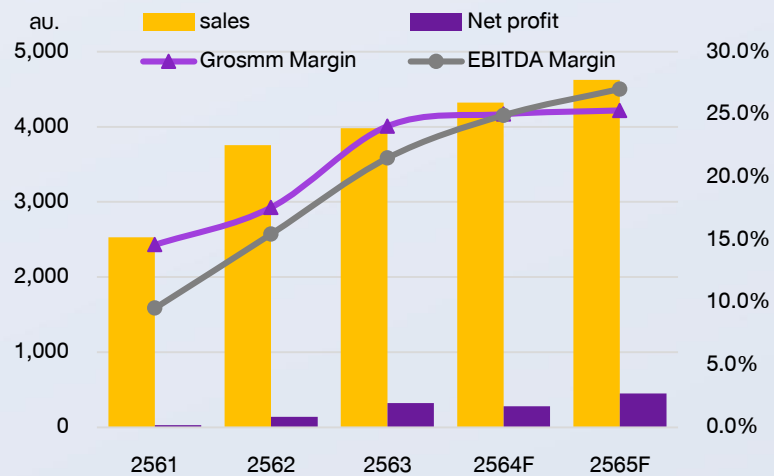

Source : SCBS Research Team

บมจ. ไวส์ โลจิสติกส์ : WICE

WICE : สตรอง!!! ดีมานด์ไปได้สวยในทุกช่องทาง

- **บริการครบ จบในที่เดียว** : เป็นหนึ่งในผู้ให้บริการโลจิสติกส์ระหว่างประเทศแบบครบวงจรในไทย โดยให้บริการทั้งการขนส่งทางทะเลและอากาศ การขนส่งในประเทศและการขนส่งข้ามแดน (CBS) อีกทั้งยังให้บริการด้านโลจิสติกส์และคลังสินค้า ซึ่งในอนาคตมีแผนขยายธุรกิจทั้งในประเทศและต่างประเทศ ด้วยวิธีทั้ง Organic และ Inorganic (M&A) เพื่อรองรับดีมานด์ที่เติบโตและก้าวสู่หนึ่งในผู้นำระดับภูมิภาค
- **บริษัทดี มีจุดแข็ง** : การให้บริการที่มีคุณภาพและครบวงจร รวมทั้งมีเครือข่ายรองรับทุกประเทศการค้าสำคัญ ทำให้เพิ่มขีดความสามารถในการแข่งขัน ตอบโจทย์ลูกค้าที่หลากหลายและรักษาฐานลูกค้าเดิม รวมทั้งรองรับการขยายฐานลูกค้าใหม่ได้เป็นอย่างดี
- **โอกาสเติบโตในโลกอนาคต :** แผนขยายธุรกิจรับดีมานต์ลูกค้า S-Curve อย่างอิเล็กทรอนิกส์ (5G) และยานยนต์ (EV) จะหนุนการเติบโตอีกมาก อีกทั้งมี Catalyst จากแผนนำบริษัทลูก ยูโรเอเชีย โทเทิล โลจิสติกส์ (ETL) ซึ่งโตเฉลี่ยปีละ 30 % เข้าจดทะเบียนใน ตลท. ในปี 65

โครงสร้างรายได้แบ่งตามประเภทธุรกิจ ณ 1Q64

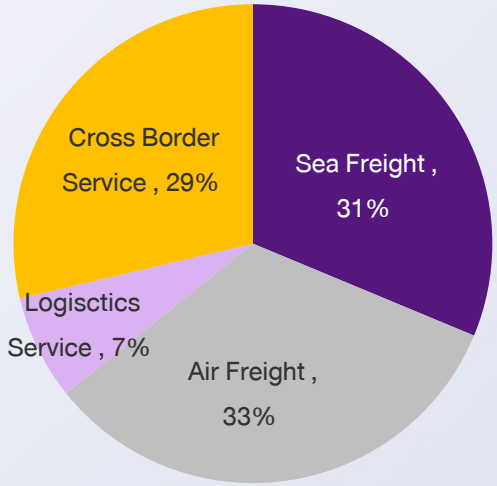

Source : Company

โครงสร้างรายได้แบ่งตามประเทศ

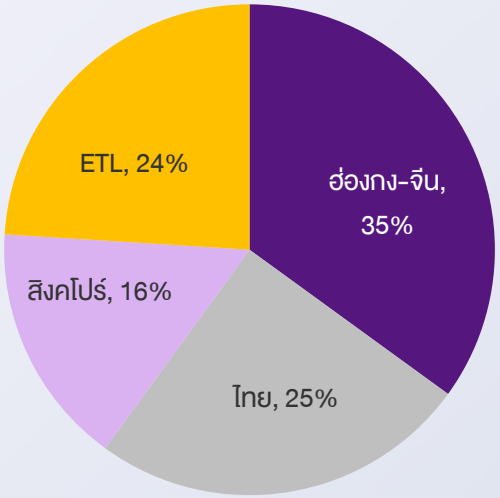

Source : Company

WICE : หุ้นแห่งอนาคต พร้อมกวาดกำไร

ราคาเป้าหมาย : 9.80-10.30

- ช่วงที่เหลือปีนี้คาดกำไรโต YoY จากค่าระวางยังสูง และดีมานด์ที่ดีในทุกธุรกิจ อีกทั้งยังเพิ่มกำลังบริการเพื่อรองรับงานที่เพิ่ม อาทิ ธุรกิจ CBS ได้สั่งตู้คอนเทนเนอร์เพิ่ม 200 ตู้ (รับมอบครบ 2Q64) เพื่อเน้นขนส่งไม่เต็มคันรถ (LTL) และกลางปีเปิดคลังสินค้าใหม่ 1 หมื่นตร.ม.
- กำไรขาขึ้น โดยปี 2564-65 คาดกำไรโตเฉลี่ยปีละ 26% จากดีมานด์ที่เพิ่มทุกช่องทาง ตาม ศก. ที่ฟื้นตัวและแผนขยายฐานลูกค้าให้กว้างขึ้น ทั้งนี้ไม่รวมดีล M&A ที่จะนำมาเสริมความแข็งแกร่งในอนาคต
- หุ้นเล็กอนาคตดี มีโอกาสเติบโตในระยะยาว และราคาหุ้นไม่แพง โดยประเมินกรอบราคาเป้าหมายที่ 9.80-10.30 บาท (อิง PER 20-21x)

Forecasts and valuation

Year to 31 Dec	2563	2564F	2565F
Revenue (Btmn)	3,996	5,194	5,714
Net profit (Btmn)	201	280	320
Core profit (Btmn)	202	280	320
Core EPS (Bt)	0.31	0.43	0.49
Core PER (x)	25.3	18.3	16.0
PBV (x)	5.8	4.8	4.1
Div. Yield (%)	1.78	2.49	2.84

การเคลื่อนไหวของราคาหุ้น WICE

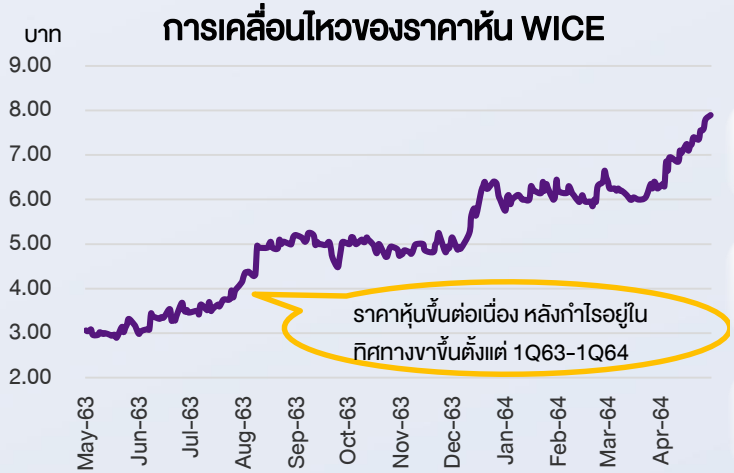

Source : SCBS Research Team

เทคนิค

แนวรับ 9.00/8.55

แนวต้าน 9.80/10.20

Stop Loss 8.00

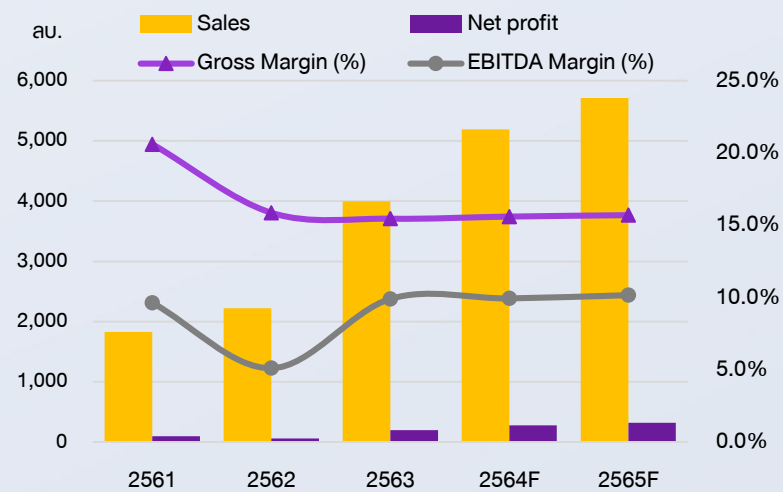

Source : SCBS Research Team

Disclaimer

ข้อมูลในรายงานนี้เป็นข้อมูลที่มีการเปิดเผยต่อสาธารณะ ซึ่งนักลงทุนสามารถเข้าถึงได้โดยทั่วไป และเป็นข้อมูลที่เชื่อว่าน่าจะเชื่อถือได้ แต่ทั้งนี้ บริษัทหลักทรัพย์ ไทยพาณิชย์ จำกัด ("บริษัท") มิได้ยืนยันหรือรับรองถึงความถูกต้อง หรือสมบูรณ์ของข้อมูลดังกล่าวแต่อย่างใด ความคิดเห็นที่ปรากฏอยู่ในรายงานนี้เป็นเพียงการนำเสนอในมุมมองของบริษัท และเป็นความคิดเห็น ณ วันที่ที่ปรากฏในรายงานเท่านั้น ซึ่งอาจเปลี่ยนแปลงได้ภายหลังวันดังกล่าว โดยบริษัทไม่จำเป็นต้องแจ้งให้สาธารณชน หรือนักลงทุนทราบ รายงานนี้จัดทำขึ้นเพื่อเผยแพร่ข้อมูลให้แก่นักลงทุนเท่านั้น บริษัทไม่รับผิดชอบต่อการนำข้อมูลหรือความคิดเห็นใดๆ ไปใช้ในทุกกรณี ดังนั้นนักลงทุนจึงควรใช้ดุลพินิจในการพิจารณาตัดสินใจก่อนการลงทุน นอกจากนี้ บริษัท และ/หรือ บริษัทในเครือของบริษัทอาจมีส่วนเกี่ยวข้องหรือผลประโยชน์ใดๆ กับบริษัทใดๆ ที่ถูกกล่าวถึงในรายงานนี้ก็ได้

บริษัทหลักทรัพย์ ไทยพาณิชย์ จำกัด (SCBS) เป็นบริษัทย่อยที่ธนาคารไทยพาณิชย์ จำกัด (มหาชน) (SCB) ถือหุ้นทั้งหมด ข้อมูลใดๆ ที่เกี่ยวข้องกับ SCB มีวัตถุประสงค์เพื่อใช้ในการเปรียบเทียบเท่านั้น

บริษัทหลักทรัพย์ ไทยพาณิชย์ จำกัด (SCBS) และ บริษัทหลักทรัพย์จัดการกองทุน ไทยพาณิชย์ จำกัด (SCBAM) เป็นบริษัทย่อยที่ธนาคารไทยพาณิชย์ จำกัด (มหาชน) (SCB) ถือหุ้นทั้งหมด

บริษัทหลักทรัพย์ไทยพาณิชย์ จำกัด ("SCBS") ทำหน้าที่เป็นผู้ดูแลสภาพคล่อง (Market Maker) และผู้ออกใบสำคัญแสดงสิทธิอนุพันธ์ (Derivative Warrants) ในหุ้นสามัญของ INTUCH.

นักลงทุนควรศึกษารายละเอียดในหนังสือชี้ชวนของใบสำคัญแสดงสิทธิอนุพันธ์ดังกล่าวอย่างรอบคอบก่อนตัดสินใจลงทุน ทั้งนี้ ความเห็น ข่าว บทวิจัย บทวิเคราะห์ ราคา ข้อความ การคาดการณ์ การประเมิน และ/หรือ ข้อมูลอื่นที่ระบุในเอกสารฉบับนี้ ("ข้อมูล") มีวัตถุประสงค์เพื่อใช้เป็นข้อมูลทั่วไปเท่านั้น และไม่อาจนำไปตีความว่า เป็นการให้คำแนะนำแก่บุคคลใด ๆ หรือเป็นการเสนอซื้อ หรือเสนอขาย หรือชักชวนให้เสนอซื้อหรือเสนอขายซึ่งหลักทรัพย์ โดย SCBS และ/หรือกรรมการ พนักงาน ลูกจ้าง และตัวแทนของ SCBS จะไม่รับผิดชอบต่อความเสียหายใด ๆ ทั้งความเสียหายทางตรง ความเสียหายทางอ้อม ความเสียหายจากการผิดสัญญา ความเสียหายพิเศษ หรือความเสียหายที่เป็นผลสืบเนื่อง อันมีเหตุมาจากการใช้หรือการเชื่อถือในข้อมูลดังกล่าว ซึ่งรวมถึงแต่ไม่จำกัดเพียงการสูญเสียผลกำไร นักลงทุนพึงใช้ข้อมูลในเอกสารฉบับนี้ประกอบร่วมกับข้อมูลและความเห็นอื่น ๆ รวมถึงวิจารณญาณของตนเองในการตัดสินใจลงทุน โดยข้อมูลในเอกสารฉบับนี้ได้รับมาจากแหล่งข้อมูลที่ SCBS เห็นว่าน่าเชื่อถือ ซึ่ง SCBS ไม่สามารถรับรองถึงความถูกต้อง ความสมบูรณ์ และ/หรือ ความครบถ้วนของข้อมูลดังกล่าวได้

SCBS สงวนสิทธิในการใช้ดุลพินิจแต่เพียงผู้เดียวในการแก้ไขเพิ่มเติมข้อมูลเป็นครั้งคราวโดยไม่ต้องบอกกล่าว ทั้งนี้ เอกสารฉบับนี้จัดส่งให้แก่เฉพาะบุคคลตามที่กำหนดไว้เท่านั้น และห้ามมิให้มีการทำซ้ำ ดัดแปลง เผยแพร่ ขาย จำหน่าย พิมพ์ซ้ำ ส่งต่อ หรือแสวงหาประโยชน์ในเชิงพาณิชย์ไม่ว่าในลักษณะใด ๆ เว้นแต่จะได้รับความยินยอมเป็นลายลักษณ์อักษรจาก SCBS ก่อน

เอกสารฉบับนี้จัดทำโดย บริษัทหลักทรัพย์ไทยพาณิชย์ จำกัด ("SCBS") ซึ่งมีธนาคารไทยพาณิชย์ จำกัด (มหาชน) ("ธนาคารฯ") เป็นผู้ถือหุ้นรายใหญ่แต่เพียงผู้เดียว โดยธนาคารฯ ได้ทำหน้าที่เป็นที่ปรึกษาทางการเงินของ บริษัท เครือเจริญโภคภัณฑ์ จำกัด และ บริษัทในเครือรวมถึง บริษัท ซีพีออลล์ จำกัด (มหาชน) และ บริษัท เจริญโภคภัณฑ์อาหาร จำกัด (มหาชน) ความเห็น ข่าว บทวิจัย บทวิเคราะห์ ราคา ข้อความ การคาดการณ์ การประเมิน และ/หรือ ข้อมูลอื่นที่ระบุในเอกสารฉบับนี้ ("ข้อมูล") มีวัตถุประสงค์เพื่อใช้เป็นข้อมูลทั่วไปเท่านั้น และไม่อาจตีความได้ว่าเป็นการให้คำแนะนำแก่บุคคลใดๆ หรือเป็นการเสนอซื้อ หรือเสนอขาย หรือชักชวนให้เสนอซื้อหรือเสนอขายหลักทรัพย์ โดย SCBS และ/หรือกรรมการ พนักงาน และลูกจ้างของ SCBS ย่อมไม่ต้องรับผิดต่อความเสียหายใดๆ ทั้งความเสียหายทางตรง ความเสียหายทางอ้อม ความเสียหายจากการผิดสัญญา หรือความเสียหายอันสืบเนื่อง อันเป็นผลมาจากการใช้หรือการเชื่อถือต่อการใช้ข้อมูล ทั้งนี้ รวมถึงแต่ไม่จำกัดเพียงการสูญเสียผลกำไร นักลงทุนพึงใช้ข้อมูลในเอกสารฉบับนี้ประกอบข้อมูลและความเห็นอื่นๆ รวมถึงวิจารณญาณของตนในการตัดสินใจลงทุน ข้อมูลในเอกสารฉบับนี้จัดทำขึ้นจากแหล่งข้อมูลที่ SCBS เห็นว่าน่าเชื่อถือ โดย SCBS ไม่รับรองถึงความถูกต้อง สมบูรณ์ และ/หรือ ครบถ้วนของข้อมูลดังกล่าว

SCBS สงวนสิทธิในการใช้ดุลพินิจของตนแต่เพียงผู้เดียวในการแก้ไขเพิ่มเติมข้อมูลเป็นครั้งคราวโดยไม่ต้องบอกกล่าว เอกสารฉบับนี้จัดส่งให้แก่เฉพาะบุคคลที่กำหนดเท่านั้น และห้ามมิให้มีการทำซ้ำ ดัดแปลง เผยแพร่ ขาย จำหน่าย พิมพ์ซ้ำ ส่งต่อ หรือแสวงหาประโยชน์ในเชิงพาณิชย์ไม่ว่าในลักษณะใดๆ เว้นแต่จะได้รับความยินยอมเป็นลายลักษณ์อักษรจาก SCBS ก่อน

เอกสารฉบับนี้จัดทำโดย บริษัทหลักทรัพย์ไทยพาณิชย์ จำกัด ("SCBS") ซึ่งมีธนาคารไทยพาณิชย์ จำกัด (มหาชน) ("ธนาคารฯ") เป็นผู้ถือหุ้นรายใหญ่แต่เพียงผู้เดียว โดยธนาคารฯ ได้ทำหน้าที่เป็นที่ปรึกษาทางการเงิน Lead Arranger ของ บริษัท โกลบอล เพาเวอร์ ซินเนอร์ยี่ จำกัด (มหาชน) ความเห็น ข่าว บทวิจัย บทวิเคราะห์ ราคา ข้อความ การคาดการณ์ การประเมิน และ/หรือ ข้อมูลอื่นที่ระบุในเอกสารฉบับนี้ ("ข้อมูล") มีวัตถุประสงค์เพื่อใช้เป็นข้อมูลทั่วไปเท่านั้น และไม่อาจตีความได้ว่าเป็นการให้คำแนะนำแก่บุคคลใดๆ หรือเป็นการเสนอซื้อ หรือเสนอขาย หรือชักชวนให้เสนอซื้อหรือเสนอขายหลักทรัพย์ โดย SCBS และ/หรือกรรมการ พนักงาน และลูกจ้างของ SCBS ย่อมไม่ต้องรับผิดต่อความเสียหายใดๆ ทั้งความเสียหายทางตรง ความเสียหายทางอ้อม ความเสียหายจากการผิดสัญญา หรือความเสียหายอันสืบเนื่อง อันเป็นผลมาจากการใช้หรือการเชื่อถือต่อการใช้ข้อมูล ทั้งนี้ รวมถึงแต่ไม่จำกัดเพียงการสูญเสียผลกำไร นักลงทุนพึงใช้ข้อมูลในเอกสารฉบับนี้ประกอบข้อมูลและความเห็นอื่นๆ รวมถึงวิจารณญาณของตนในการตัดสินใจลงทุน ข้อมูลในเอกสารฉบับนี้จัดทำขึ้นจากแหล่งข้อมูลที่ SCBS เห็นว่าน่าเชื่อถือ โดย SCBS ไม่รับรองถึงความถูกต้อง สมบูรณ์ และ/หรือ ครบถ้วนของข้อมูลดังกล่าว

เอกสารฉบับนี้จัดทำโดย บริษัทหลักทรัพย์ไทยพาณิชย์ จำกัด ("SCBS") ซึ่งมีธนาคารไทยพาณิชย์ จำกัด (มหาชน) ("ธนาคารฯ") เป็นผู้ถือหุ้นรายใหญ่แต่เพียงผู้เดียว บริษัทหลักทรัพย์จัดการกองทุน ไทยพาณิชย์ จำกัด ("SCBAM") ซึ่งมีธนาคารไทยพาณิชย์ จำกัด (มหาชน) ("ธนาคารฯ") เป็นผู้ถือหุ้นรายใหญ่แต่เพียงผู้เดียว โดยธนาคารฯ ได้ทำหน้าที่เป็นที่ปรึกษาทางการเงินของ กองทุนรวมโครงสร้างพื้นฐานโทรคมนาคม ดิจิทัล SCBAM ได้ทำหน้าที่เป็นผู้จัดการกองทุนของ กองทุนรวมโครงสร้างพื้นฐานโทรคมนาคม ดิจิทัล ความเห็น ข่าว บทวิจัย บทวิเคราะห์ ราคา ข้อความ การคาดการณ์ การประเมิน และ/หรือ ข้อมูลอื่นที่ระบุในเอกสารฉบับนี้ ("ข้อมูล") มีวัตถุประสงค์เพื่อใช้เป็นข้อมูลทั่วไปเท่านั้น และไม่อาจตีความได้ว่าเป็นการให้คำแนะนำแก่บุคคลใดๆ หรือเป็นการเสนอซื้อ หรือเสนอขาย หรือชักชวนให้เสนอซื้อหรือเสนอขายหลักทรัพย์ โดย SCBS และ/หรือกรรมการ พนักงาน และลูกจ้างของ SCBS ย่อมไม่ต้องรับผิดต่อความเสียหายใดๆ ทั้งความเสียหายทางตรง ความเสียหายทางอ้อม ความเสียหายจากการผิดสัญญา หรือความเสียหายอันสืบเนื่อง อันเป็นผลมาจากการใช้หรือการเชื่อถือต่อการใช้ข้อมูล ทั้งนี้ รวมถึงแต่ไม่จำกัดเพียงการสูญเสียผลกำไร นักลงทุนพึงใช้ข้อมูลในเอกสารฉบับนี้ประกอบข้อมูลและความเห็นอื่นๆ รวมถึงวิจารณญาณของตนในการตัดสินใจลงทุน ข้อมูลในเอกสารฉบับนี้จัดทำขึ้นจากแหล่งข้อมูลที่ SCBS เห็นว่าน่าเชื่อถือ โดย SCBS ไม่รับรองถึงความถูกต้อง สมบูรณ์ และ/หรือ ครบถ้วนของข้อมูลดังกล่าว

การซื้อขายฟิวเจอร์สและออปชั่น (Futures and Options) มีความเสี่ยงสูงที่อาจก่อให้เกิดผลขาดทุนอย่างมีนัยสำคัญ จึงไม่เหมาะสมกับบุคคลทุกคน ทั้งนี้ ก่อนการตัดสินใจซื้อขายฟิวเจอร์สและออปชั่น ท่านควรพิจารณาถึงฐานะทางการเงิน วัตถุประสงค์ในการลงทุน ประสบการณ์ในการลงทุนของท่าน ตลอดจนความเสี่ยงที่ท่านสามารถยอมรับได้อย่างรอบคอบ เนื่องจากมีความเป็นไปได้ที่ท่านอาจสูญเสียเงินลงทุนมากกว่าเงินลงทุนเริ่มแรก ท่านควรพิจารณาถึงความเสี่ยงทั้งหมดที่อาจเกิดขึ้นจากการซื้อขายฟิวเจอร์สและออปชั่น และท่านควรตัดสินใจลงทุนด้วยตนเอง และ/หรือ ในกรณีที่มีข้อสงสัย ท่านควรขอคำแนะนำจากที่ปรึกษาทางการลงทุน

เอกสารฉบับนี้จัดส่งให้กับเฉพาะบุคคลที่กำหนด (intended recipient) เท่านั้น และห้ามมิให้ผู้ใดนำข้อมูลในเอกสารฉบับนี้ไปทำซ้ำ ส่งต่อ เผยแพร่ ขาย จำหน่าย คัดลอก นำออกแสดง หรือนำไปแสวงหาประโยชน์ในเชิงพาณิชย์ ไม่ว่าด้วยวิธีการใด ๆ โดยไม่ได้รับอนุญาตเป็นลายลักษณ์อักษรจาก SCBS เป็นการล่วงหน้า

Copyright©2012 บริษัทหลักทรัพย์ ไทยพาณิชย์ จำกัด สงวนลิขสิทธิ์

CG Rating 2020 Companies with CG Rating

Companies with Excellent CG Scoring

AAV, ADVANC, AF, AIRA, AKP, AKR, ALT, AMA, AMATA, AMATAV, ANAN, AOT, AP, ARIP, ARROW, ASP, BAFS, BANPU, BAY, BCP, BCPG, BDMS, BEC, BEM, BGRIM, BIZ, BKI, BLA, BOL, BPP, BRR, BTS, BWG, CENTEL, CFRESH, CHEWA, CHO*, CIMBT, CK, CKP, CM, CNT, COL, COMAN, COTTO, CPALL, CPF, CPI, CPN, CSS, DELTA, DEMCO, DRT, DTAC, DTC, DV8, EA, EASTW, ECF, ECL, EGCO, EPG, ETE, FNS, FPI, FPT, FSMART, GBX, GC, GCAP, GEL, GFPT, GGC, GPSC, GRAMMY, GUNKUL, HANA, HARN, HMPRO, ICC, ICHI*, III, ILINK, INTUCH, IRPC, IVL, JKN, JSP, JWD, K, KBANK, KCE, KKP, KSL, KTB, KTC, LANNA, LH, LHFG, LIT, LPN, MAKRO, MALEE, MBK, MBKET, MC, MCOT, METCO, MFEC, MINT, MONO, MOONG, MSC, MTC, NCH, NCL, NEP, NKI, NOBLE*, NSI, NVD, NYT, OISHI, ORI, OTO, PAP, PCSGH, PDJ, PG, PHOL, PLANB, PLANET, PLAT, PORT, PPS, PR9, PREB, PRG, PRM, PSH, PSL, PTG, PTT, PTTEP, PTTGC, PYLON, Q-CON, QH, QTC, RATCH, RS, S, S & J, SAAM, SABINA, SAMART, SAMTEL, SAT, SC, SCB, SCC, SCCC, SCG, SCN, SDC, SEAFCO, SEAOIL, SE-ED, SELIC, SENA, SIRI, SIS, SITHAI, SMK, SMPC, SNC, SONIC, SORKON, SPALI, SPI, SPRC, SPVI, SSSC, SST, STA, SUSCO, SUTHA, SVI, SYMC, SYNTEC, TACC, TASCO, TCAP, TFMAMA, THANA, THANI, THCOM, THG, THIP, THRE, THREL, TIP, TIPCO, TISCO, TK, TKT, TMB, TMILL, TNDT, TNL, TOA, TOP, TPBI, TQM, TRC, TRUE, TSC, TSR, TSTE, TSTH, UAC, TTA, UBIS, TTCL, UV, TTW, VGI, TU, VIH, TVD, WACOAL, TVI, WAVE, TVO, WHA, TWPC, WHAUP, U, WICE, WINNER

Companies with Very Good CG Scoring

2S, ABM, ACE, ACG, ADB, AEC, AEONTS, AGE, AH, AHC, AIT, ALLA, AMANAH, AMARIN, APCO, APCS, APURE, AQUA, ASAP, ASEFA, ASIA, ASIAN, ASIMAR, ASK, ASN, ATP30, AUCT, AWC, AYUD, B, BA, BAM, BBL, BFIT, BGC, BJC, BJCHI, BROOK, BTW, CBG, CEN, CGH, CHARAN, CHAYO, CHG, CHOTI, CHOW, CI, CIG, CMC, COLOR, COM7, CPL, CRC, CRD, CSC, CSP, CWT, DCC, DCON, DDD, DOD, DOHOME, EASON, EE, ERW, ESTAR, FE, FLOYD, FN, FORTH, FSS, FTE, FVC, GENCO, GJS, GL, GLAND, GLOBAL, GLOCON, GPI, GULF, GYT, HPT, HTC, ICN, IFS, ILM, IMH, INET, INSURE, IRC, IRCP, IT, ITD*, ITEL, J, JAS, JCK, JCKH, JMART, JMT, KBS, KCAR, KGI, KIAT, KOOL, KTIS, KWC, KWM, L&E, LALIN, LDC, LHK, LOXLEY, LPH, LRH, LST, M, MACO, MAJOR, MBAX, MEGA, META, MFC, MGT, MILL, MITSIB, MK, MODERN, MTI, MVP, NETBAY, NEX, NINE, NTV, NWR, OCC, OGC, OSP, PATO, PB, PDG, PDI, PICO, PIMO, PJW, PL, PM, PPP, PRIN, PRINC, PSTC, PT, QLT, RCL, RICHY, RML, RPC, RWI, S11, SALEE, SAMCO, SANKO, SAPPE, SAWAD, SCI, SCP, SE, SEG, SFP, SGF, SHR, SIAM, SINGER, SKE, SKR, SKY, SMIT, SMT, SNP, SPA, SPC, SPCG, SR, SRICHA, SSC, SSF, STANLY, STI, STPI, SUC, SUN, SYNEX, T, TAE, TAKUNI, TBSP, TCC, TCMC, TEAM, TEAMG, TFG, TIGER, TITLE, TKN, TKS, TM, TMC, TMD, TMI, TMT, TNITY, TNP, TNR, TOG, TPA, TPAC, TPCORP, TPOLY, TPS, TRITN, TRT, TRU, TSE, TVT, TWP, UEC, UMI, UOBKH, UP, UPF, UPOIC, UT, UTP, UWC, VL, VNT, VPO, WIIK, WP, XO, YUASA, ZEN, ZIGA, ZMICO

Companies with Good CG Scoring

7UP, A, ABICO, AJ, ALL, ALUCON, AMC*, APP, ARIN, AS, AU, B52, BC, BCH, BEAUTY, BGT, BH, BIG, BKD, BLAND, BM, BR, BROCK, BSBM, BSM, BTNC, CAZ, CCP, CGD, CITY, CMAN, CMO, CMR, CPT, CPW, CRANE, CSR, D, EKH, EP, ESSO, FMT, GIFT, GREEN, GSC*, GTB, HTECH, HUMAN, IHL, INOX, INSET, IP, JTS, JUBILE, KASET, KCM, KKC, KUMWEL, KUN, KWG, KYE, LEE, MATCH, MATI, M-CHAI, MCS, MDX, MJD, MM, MORE, NC, NDR, NER, NFC, NNCL, NPK, NUSA, OCEAN, PAF, PF, PK, PLE, PMTA, POST, PPM, PRAKIT, PRECHA, PRIME, PROUD, PTL, RBF, RCI, RJH, ROJNA, RP, RPH, RSP, SF, SFLEX, SGP, SISB, SKN, SLP, SMART, SOLAR, SPG, SQ, SSP, STARK, STC, SUPER, SVOA, TC, TCCC, THMUI, TIW, TNH, TOPP, TPCH, TPIPP, TPLAS, TTI, TYCN, UKEM, UMS, VCOM, VRANDA, WIN, WORK, WPH

Corporate Governance Report

The material contained in this publication is for general information only and is not intended as advice on any of the matters discussed herein. Readers and others should perform their own independent analysis as to the accuracy or completeness or legality of such information. The Thai Institute of Directors, its officers, the authors and editor make no representation or warranty as to the accuracy, completeness or legality of any of the information contained herein. By accepting this document, each recipient agrees that the Thai Institute of Directors Association, its officers, the authors and editor shall not have any liability for any information contained in, or for any omission from, this publication.
The survey result is as of the date appearing in the Corporate Governance Report of Thai Listed Companies. As a result, the survey result may be changed after that date. SCB Securities Company Limited does not conform nor certify the accuracy of such survey result.
To recognize well performers, the list of companies attaining "Good", "Very Good" and "Excellent" levels of recognition
(Not including listed companies qualified in the "no announcement of the results" clause from 1 January 2019 to 19 November 2020) is publicized.
* บริษัทหรือกรรมการหรือผู้บริหารของบริษัทที่มีข่าวด้านการกำกับดูแลกิจการ เช่น การกระทำผิดเกี่ยวกับหลักทรัพย์ การทุจริต คอร์รัปชัน เป็นต้น ซึ่งการใช้ข้อมูล CGR ควรตระหนักถึงข่าวดังกล่าวประกอบด้วย

Anti-corruption Progress Indicator

Certified (ได้รับการรับรอง)

2S, ADVANC, AF, AI, AIE, AIRA, AKP, AMA, AMANAH, AMATA, AMATAV, AP, APCS, AQUA, ARROW, ASK, B, BAFS, BAM, BANPU, BAY, BBL, BCH, BCP, BCPG, BGC, BGRIM, BJCHI, BKI, BLA, BPP, BROOK, BRR, BSBM, BTS, BWG, CEN, CENTEL, CFRESH, CGH, CHEWA, CHOTI, CHOW, CIG, CIMBT, CM, CMC, COM7, COTTO, CPALL, CPF, CPI, CPN, CSC, DCC, DELTA, DEMCO, DIMET, DRT, DTAC, DTC, EA, EASTW, ECL, EGCO, EP, EPG, ERW, ETE, FE, FNS, FPI, FPT, FSS, FTE, GBX, GC, GCAP, GEL, GFPT, GGC, GJS, GLOCON, GPI, GPSC, GSTEEL, GUNKUL, HANA, HARN, HEMP, HMPRO, HTC, ICC, ICHI, IFS, ILINK, INET, INSURE, INTUCH, IRC, IRPC, ITEL, IVL, K, KASET, KBANK, KBS, KCAR, KCE, KGI, KKP, KSL, KTB, KTC, KWC, KWG, L&E, LANNA, LHFG, LHK, LPN, LRH, M, MAKRO, MALEE, MBAX, MBK, MBKET, MC, MCOT, META, MFC, MFEC, MINT, MONO, MOONG, MSC, MTC, MTI, NBC, NEP, NINE, NKI, NMG, NNCL, NOK, NSI, NWR, OCC, OCEAN, OGC, ORI, PAP, PATO, PB, PCSGH, PDG, PDI, PDJ, PE, PG, PHOL, PL, PLANB, PLANET, PLAT, PM, PPP, PPPM, PPS, PREB, PRG, PRINC, PRM, PSH, PSL, PSTC, PT, PTG, PTT, PTTEP, PTTGC, PYLON, Q-CON, QH, QLT, QTC, RATCH, RML, RWI, S & J, SAAM, SABINA, SAPPE, SAT, SC, SCB, SCC, SCCC, SCG, SCN, SEAOIL, SE-ED, SELIC, SENA, SGP, SINGER, SIRI, SIS, SITHAI, SMIT, SMK, SMPC, SNC, SNP, SORKON, SPACK, SPC, SPI, SPRC, SRICHA, SSF, SSSC, SST, STA, SUSCO, SVI, SYMC, SYNTEC, TAE, TAKUNI, TASCO, TBSP, TCAP, TCMC, TFG, TFI, TFMAMA, THANI, THCOM, THIP, THRE, THREL, TIP, TIPCO, TISCO, TKS, TKT, TMD, TMILL, TMT, TNITY, TNL, TNP, TNR, TOG, TOP, TOPP, TPA, TPCS, TPP, TRU, TRUE, TSC, TSTH, TTB, TTCL, TU, TVD, TVI, TVO, TWPC, U, UBIS, UEC, UKEM, UOBKH, UPF, UV, UWC, VGI, VIH, VNT, WACOAL, WHA, WHAUP, WICE, WIIK, XO, ZEN

Declared (ประกาศเจตนารมณ์)

7UP, ABICO, APURE, B52, BKD, BROCK, CI, ESTAR, EVER, FSMART, J, JKN, JMART, JMT, JSP, LDC, MAJOR, NCL, NOBLE, PK, PLE, SHANG, SKR, SPALI, SSP, SUPER, TGH, THAI, TQM, TTA, WIN, ZIGA

N/A

3K-BAT, A, A5, AAV, ABM, ACAP, ACC, ACE, ACG, ADB, ADD, AEC, AEONTS, AFC, AGE, AH, AHC, AIT, AJ, AJA, AKR, ALL, ALLA, ALT, ALUCON, AMARIN, AMC, ANAN, AOT, APCO, APEX, APP, AQ, ARIN, ARIP, AS, ASAP, ASEFA, ASIA, ASIAN, ASIMAR, ASN, ASP, ASW, ATP30, AU, AUCT, AWC, AYUD, BA, BC, BCT, BDMS, BEAUTY, BEC, BEM, BFIT, BGT, BH, BIG, BIZ, BJC, BLAND, BLISS, BM, BOL, BR, BSM, BTNC, BTW, BUI, CAZ, CBG, CCET, CCP, CGD, CHARAN, CHAYO, CHG, CHO, CITY, CK, CKP, CMAN, CMO, CMR, CNT, COLOR, COMAN, CPH, CPL, CPR, CPT, CPW, CRANE, CRC, CRD, CSP, CSR, CSS, CTW, CWT, D, DCON, DDD, DHOUSE, DITTO, DMT, DOD, DOHOME, DTCI, DV8, EASON, ECF, EE, EFORL, EKH, EMC, ESSO, ETC, F&D, FANCY, FLOYD, FMT, FN, FORTH, FVC, GENCO, GIFT, GL, GLAND, GLOBAL, GRAMMY, GRAND, GREEN, GSC, GTB, GULF, GYT, HFT, HPT, HTECH, HUMAN, HYDRO, ICN, IFEC, IHL, IIG, III, ILM, IMH, IND, INGRS, INOX, INSET, IP, IRCP, IT, ITD, JAK, JAS, JCK, JCKH, JCT, JR, JTS, JUBILE, JUTHA, JWD, KAMART, KC, KCM, KDH, KEX, KIAT, KISS, KK, KKC, KOOL, KTIS, KUMWEL, KUN, KWM, KYE, LALIN, LEE, LEO, LH, LIT, LOXLEY, LPH, LST, MACO, MANRIN, MATCH, MATI, MAX, M-CHAI, MCS, MDX, MEGA, METCO, MGT, MICRO, MIDA, MILL, MITSIB, MJD, MK, ML, MODERN, MORE, MPIC, MUD, MVP, NC, NCAP, NCH, NDR, NER, NETBAY, NEW, NEWS, NEX, NFC, NOVA, NPK, NRF, NSL, NTV, NUSA, NVD, NYT, OHTL, OISHI, OR, OSP, OTO, PACE, PACO, PAE, PAF, PERM, PF, PICO, PIMO, PJW, PMTA, POLAR, POMPUI, PORT, POST, PPM, PR9, PRAKIT, PRAPAT, PRECHA, PRIME, PRIN, PRO, PROEN, PROS, PROUD, PTL, RAM, RBF, RCI, RCL, RICHY, RJH, ROCK, ROH, ROJNA, RP, RPC, RPH, RS, RSP, RT, S, S11, SA, SABUY, SAFARI, SAK, SALEE, SAM, SAMART, SAMCO, SAMTEL, SANKO, SAUCE, SAWAD, SAWANG, SCGP, SCI, SCM, SCP, SDC, SE, SEAFCO, SF, SFLEX, SFP, SFT, SGF, SHR, SIAM, SICT, SIMAT, SISB, SK, SKE, SKN, SKY, SLM, SLP, SMART, SMT, SO, SOLAR, SONIC, SPA, SPCG, SPG, SPVI, SQ, SR, SSC, STANLY, STAR, STARK, STC, STEC, STGT, STHAI, STI, STPI, SUC, SUN, SUTHA, SVH, SVOA, SWC, SYNEX, T, TACC, TAPAC, TC, TCC, TCCC, TCJ, TCOAT, TEAM, TEAMG, TGPRO, TH, THANA, THE, THG, THL, THMUI, TIDLOR, TIGER, TITLE, TK, TKN, TM, TMC, TMI, TMW, TNDT, TNH, TNPC, TOA, TPAC, TPBI, TPCH, TPIPL, TPIPP, TPLAS, TPOLY, TPS, TQR, TR, TRC, TRITN, TRT, TRUBB, TSE, TSF, TSI, TSR, TSTE, TTI, TTT, TTW, TVT, TWP, TWZ, TYCN, UAC, UMI, UMS, UNIQ, UP, UPA, UPOIC, UREKA, UT, UTP, UVAN, VARO, VCOM, VI, VIBHA, VL, VNG, VPO, VRANDA, W, WAVE, WGE, WINMED, WINNER, WORK, WORLD, WP, WPH, WR, XPG YCI, YGG, YUASA

Explanations

Companies participating in Thailand's Private Sector Collective Action Coalition Against Corruption programme (Thai CAC) under Thai Institute of Directors (as of January 30, 2021) are categorised into: companies that have declared their intention to join CAC, and companies certified by CAC.