

16 | กันยายน | 2563

VISIT NOTE

IIG

บมจ. ไอแอนดีไอ กรุป

ก่อนไปคิดอะไร

- อยากรีบถึงการปรับตัวของภาคธุรกิจของไทยในการบริหารจัดการความสัมพันธ์กับลูกค้า (CRM) และการนำระบบหลังบ้านขึ้น Cloud ซึ่งเรื่องนี้จะส่งผลกระทบต่อ IIG มากน้อยแค่ไหนจากการที่บริษัทเป็นผู้นำในการให้เขาใช้ระบบซอฟต์แวร์ Salesforce ที่เน้นเรื่อง CRM (60% ของรายได้) และเป็นตัวแทนจำหน่ายระบบซอฟต์แวร์ Oracle (36% ของรายได้) ซึ่งเน้นเรื่องของระบบหลังบ้าน

หลังไปได้ อะไร

- การเติบโตหลักของบริษัทจะมาจากธุรกิจ CRM ซึ่งเกิดจากการที่ผู้ประกอบการให้ความสำคัญกับการทำความเข้าใจลูกค้ามากขึ้น ซึ่ง CRM จะช่วยลูกค้า IIG ในสองส่วนหลักๆ คือ เพิ่มรายได้และเพิ่มประสิทธิภาพในการทำงานของพนักงาน ซึ่งสะท้อนให้เห็นถึงรายได้ของธุรกิจ CRM ของ IIG ที่เติบโตถึง 35.4% YoY ใน 1H63
- กลยุทธ์ในการหาลูกค้าใหม่ของบริษัทจะเน้นไปที่กลุ่มลูกค้าที่เป็นผู้นำในอุตสาหกรรมต่างๆ เพื่อที่จะสร้าง Track record ในการที่จะต่อยอดไปยังบริษัทที่รองลงมา ซึ่งปัจจุบันบริษัทฯ เน้นไปในช่วงของธุรกิจประกันและเข้าซื้อที่มีความต้องการในการทำ CRM ค่อนข้างสูง
- เป้าหมายทางการเงิน ปี 2563 ผู้บริหารตั้งเป้าการเติบโตของรายได้ที่ 37% อยู่ที่ 540 ลบ (100% secured) และในปี 2564 เติบโตต่อเนื่องอีก 30% อยู่ที่ 700 ลบ. (60% secured) สึก 40% นั้นอยู่ใน Pipeline ที่ผู้บริหารมั่นใจว่าน่าจะได้ข้อสรุปในเร็ววัน


ความเห็นและกลยุทธ์การลงทุน

- ความน่าสนใจของหุ้น IIG คือ 1) อยู่ในอุตสาหกรรมที่เติบโตชัดเจนโดยเฉพาะการทำ CRM จากระบบซอฟต์แวร์ของ Salesforce ซึ่งมีการเติบโตในระดับ 25-30% ต่อปีอย่างต่อเนื่องทั่วโลกในช่วง 6 ปีที่ผ่านมา 2) บริษัทมีสัดส่วนรายได้ Recurring income ที่สูงถึง 55% และจะเพิ่มสูงขึ้นต่อเนื่อง 3) แนวโน้มการเติบโตของกำไรยังอยู่ในขาขึ้นและชัดเจน จากการประเมินเบื้องต้นคาดว่ากำไรปี 2563 จะอยู่ที่ 67 ลบ (+46% YoY) และ 87 ลบ (+30%) ในปี 2564 โดยกำไรยังไม่ได้รวม upside จากธุรกิจใหม่คือ Data Analytic และ Data Cleansing ที่จะเห็นความชัดเจนในปีนี้ และการทำ M&A 4) Valuation ยังน่าสนใจ เรามอง IIG เป็นบริษัทที่ปรึกษาและหาทางออกของธุรกิจบน Software ที่ได้รับความนิยมมากที่สุดในตอนนี้ ซึ่งหากเทียบเคียงกับธุรกิจที่ใกล้เคียงกันคือ Accenture ที่เทรดอยู่ในระดับ 25-30x PE ราคาเป้าหมายจะอยู่ที่ 22-26 บาทต่อหุ้น ความเสี่ยงคืองานใน Pipeline ไม่สามารถสรุปได้ภายใน 1Q64 ซึ่งจะทำให้เกิด downside ต่อประมาณการในปี 2564

มุมมองหลังเข้าเยี่ยมชมกิจการ



เป้าหมายราคาที่เป็นไปได้

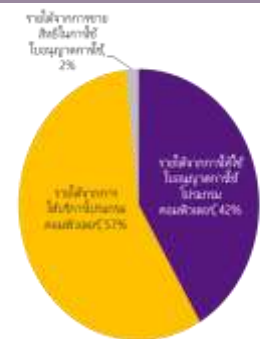


Financial Highlight



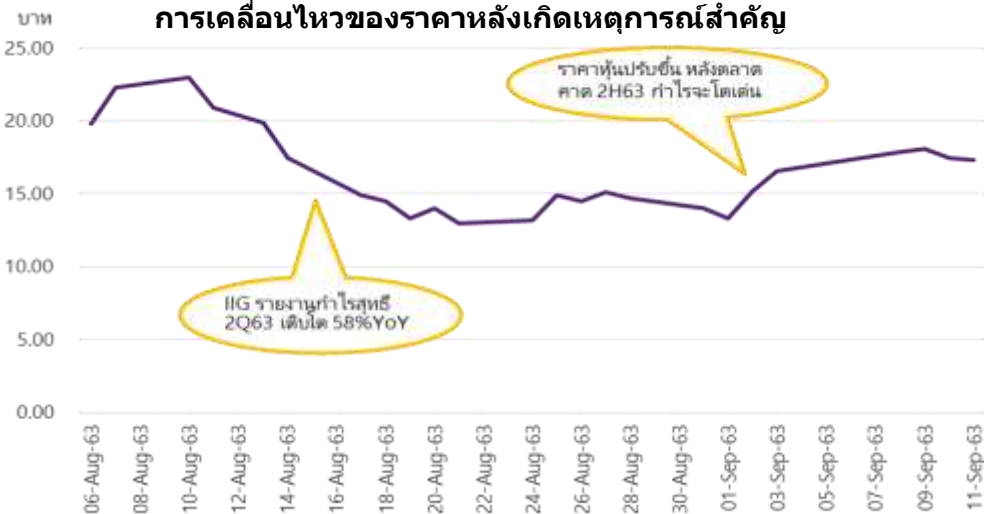
Source: Company data, SCBS Wealth Research

สัดส่วนรายได้แบ่งตามประเภทธุรกิจช่วง 1H63



Source: Company data, SCBS Wealth Research

การเคลื่อนไหวของราคาหลังเกิดเหตุการณ์สำคัญ



Source: SETSMART, SCBS Wealth Research

นักวิเคราะห์การลงทุนปัจจัยพื้นฐานด้านหลักทรัพย์
กิตติสร พุดทิพัท, CFA, FRM
0-2949-1007 | kittisorn.pruitipat@scb.co.th

Financial Statement

Profit and Loss Statement

| FY December 31 | Unit | 1Q62 | 2Q62 | 1Q63 | 2Q63 |
|-----------------------|---------------|-------------|-------------|-------------|-------------|
| Total revenue | (Btmn) | 51 | 94 | 110 | 122 |
| Cost of goods sold | (Btmn) | (43) | (67) | (78) | (90) |
| Gross profit | (Btmn) | 8 | 27 | 32 | 32 |
| SG&A | (Btmn) | (7) | (17) | (19) | (21) |
| Other income/expense | (Btmn) | 1 | 0 | 0 | 2 |
| Interest expense | (Btmn) | (0) | (0) | (0) | (0) |
| Pre-tax profit | (Btmn) | 2 | 10 | 13 | 13 |
| Corporate tax | (Btmn) | (0) | (3) | (3) | (3) |
| Equity a/c profits | (Btmn) | 0 | 0 | 0 | 0 |
| Minority interests | (Btmn) | 0 | (0) | (0) | (0) |
| Core profit | (Btmn) | 1 | 7 | 10 | 10 |
| Extra-ordinary items | (Btmn) | 0 | 0 | 0 | 0 |
| Net Profit | (Btmn) | 2 | 7 | 10 | 10 |
| EBITDA | (Btmn) | 2 | 11 | 13 | 14 |
| Core EPS | (Bt) | 0.01 | 0.07 | 0.10 | 0.10 |
| Net EPS | (Bt) | 0.02 | 0.07 | 0.10 | 0.10 |

Source: Company data, SCBS Wealth Research

2Q63 Earnings reviews

| FY December 31 (Btmn) | 1Q62 | 2Q62 | 1Q63 | 2Q63 | %YoY | %QoQ |
|------------------------------|-------------|-------------|-------------|-------------|-------------|-------------|
| Total revenue | 51 | 94 | 110 | 122 | 30.3 | 11.1 |
| Cost of goods sold | (43) | (67) | (78) | (90) | 34.8 | 15.6 |
| Gross profit | 8 | 27 | 32 | 32 | 18.8 | 0.1 |
| SG&A | (7) | (17) | (19) | (21) | 21.1 | 8.8 |
| Other income/expense | 1 | 0 | 0 | 2 | 1,182.5 | 71,255.0 |
| Interest expense | (0) | (0) | (0) | (0) | (82.7) | 9.7 |
| Pre-tax profit | 2 | 10 | 13 | 13 | 35.7 | 3.7 |
| Corporate tax | (0) | (3) | (3) | (3) | (11.2) | 7.5 |
| Minority interests | 0 | (0) | (0) | (0) | 1,012.8 | 156.4 |
| Core profit | 1 | 7 | 10 | 10 | 57.9 | 2.8 |
| Extra-ordinary items | 0 | 0 | 0 | 0 | 68.0 | (37.3) |
| Net Profit | 2 | 7 | 10 | 10 | 58.0 | 1.8 |
| EBITDA | 2 | 11 | 13 | 14 | 24.3 | 3.9 |
| Core EPS (Bt) | 0.01 | 0.07 | 0.10 | 0.10 | 57.9 | 2.8 |
| Financial Ratio (%) | | | | | | |
| Gross margin | 16.3 | 28.6 | 29.0 | 26.1 | (8.8) | (9.9) |
| SG&A/Revenue | 13.9 | 18.5 | 17.6 | 17.2 | (7.0) | (2.1) |
| EBITDA margin | 3.8 | 11.6 | 11.9 | 11.1 | (4.6) | (6.5) |
| Net profit margin | 3.1 | 7.1 | 9.3 | 8.6 | 21.3 | (8.4) |

Source: Company data, SCBS Wealth Research

Financial Statement

Profit and Loss Statement

| FY December 31 | Unit | 2561 | 2562 | 2563F | 2564F | 2565F |
|-----------------------|---------------|-------------|-------------|--------------|--------------|--------------|
| Total revenue | (Btmn) | 202 | 395 | 538 | 697 | 801 |
| Cost of goods sold | (Btmn) | (150) | (269) | (381) | (493) | (566) |
| Gross profit | (Btmn) | 52 | 125 | 157 | 204 | 235 |
| SG&A | (Btmn) | (29) | (66) | (80) | (101) | (116) |
| Other income/expense | (Btmn) | 2 | 1 | 6 | 6 | 7 |
| Interest expense | (Btmn) | (1) | (0) | 0 | 0 | 0 |
| Pre-tax profit | (Btmn) | 24 | 60 | 83 | 109 | 125 |
| Corporate tax | (Btmn) | (5) | (13) | (17) | (22) | (25) |
| Equity a/c profits | (Btmn) | 0 | 0 | 0 | 0 | 0 |
| Minority interests | (Btmn) | 0 | (0) | (0) | (0) | (0) |
| Core profit | (Btmn) | 19 | 47 | 67 | 87 | 100 |
| Extra-ordinary items | (Btmn) | (1) | 1 | 0 | 0 | 0 |
| Net Profit | (Btmn) | 18 | 48 | 67 | 87 | 100 |
| EBITDA | (Btmn) | 26 | 61 | 86 | 116 | 136 |
| Core EPS | (Bt) | 0.97 | 0.63 | 0.67 | 0.87 | 1.00 |
| Net EPS | (Bt) | 0.91 | 0.64 | 0.67 | 0.87 | 1.00 |
| DPS | (Bt) | 0.00 | 0.37 | 0.34 | 0.44 | 0.50 |

Balance Sheet

| FY December 31 | Unit | 2561 | 2562 | 2563F | 2564F | 2565F |
|-----------------------------|---------------|-------------|-------------|--------------|--------------|--------------|
| Total current assets | (Btmn) | 65 | 201 | 338 | 341 | 351 |
| Total fixed assets | (Btmn) | 11 | 244 | 304 | 359 | 411 |
| Total assets | (Btmn) | 76 | 445 | 642 | 700 | 762 |
| Total loans | (Btmn) | 12 | 0 | 0 | 0 | 0 |
| Total current liabilities | (Btmn) | 48 | 127 | 118 | 121 | 125 |
| Total long-term liabilities | (Btmn) | 2 | 18 | 19 | 21 | 23 |
| Total liabilities | (Btmn) | 51 | 145 | 137 | 142 | 148 |
| Paid-up capital | (Btmn) | 10 | 38 | 50 | 50 | 50 |
| Total equity | (Btmn) | 25 | 300 | 505 | 558 | 614 |

Cash Flow Statement

| FY December 31 | Unit | 2561 | 2562 | 2563F | 2564F | 2565F |
|-------------------------------|---------------|-------------|-------------|--------------|--------------|--------------|
| Core Profit | (Btmn) | 19 | 47 | 67 | 87 | 100 |
| Depreciation and amortization | (Btmn) | 0 | 1 | 3 | 7 | 11 |
| Operating cash flow | (Btmn) | 17 | 47 | 58 | 81 | 97 |
| Investing cash flow | (Btmn) | (0) | 12 | (50) | (50) | (50) |
| Financing cash flow | (Btmn) | (18) | (32) | 138 | (34) | (44) |
| Net cash flow | (Btmn) | (1) | 27 | 146 | (3) | 3 |

Key Financial Ratios

| FY December 31 | Unit | 2561 | 2562 | 2563F | 2564F | 2565F |
|-----------------------|-------------|-------------|-------------|--------------|--------------|--------------|
| Gross margin | (%) | 25.8 | 31.8 | 29.3 | 29.3 | 29.3 |
| Operating margin | (%) | 11.6 | 15.0 | 14.4 | 14.8 | 14.8 |
| EBITDA margin | (%) | 12.7 | 15.5 | 16.0 | 16.7 | 17.0 |
| EBIT margin | (%) | 12.7 | 15.4 | 15.5 | 15.7 | 15.6 |
| Net profit margin | (%) | 9.0 | 12.1 | 12.4 | 12.5 | 12.5 |
| ROE | (%) | 72.4 | 15.9 | 13.3 | 15.7 | 16.3 |
| ROA | (%) | 24.1 | 10.7 | 10.4 | 12.5 | 13.1 |
| Net D/E | (x) | 0.2 | (0.1) | (0.4) | (0.3) | (0.3) |
| Interest coverage | (x) | 20.7 | 381.2 | N.A. | N.A. | N.A. |
| Debt service coverage | (x) | 1.9 | 385.8 | N.A. | N.A. | N.A. |
| Core PER | (x) | 19.1 | 29.4 | 27.8 | 21.2 | 18.5 |
| PBV | (x) | 14.7 | 4.6 | 3.7 | 3.3 | 3.0 |
| Payout Ratio | (%) | 0.0 | 58.6 | 50.0 | 50.0 | 50.0 |

Main Assumption

| FY December 31 | Unit | 2561 | 2562 | 2563F | 2564F | 2565F |
|-----------------------|-------------|-------------|-------------|--------------|--------------|--------------|
| Sales Growth | (%YoY) | N.A. | 95.6 | 36.4 | 29.5 | 14.8 |
| SG&A/Sales | (%) | 14.3 | 16.8 | 14.9 | 14.5 | 14.5 |

Source: Company data, SCBS Wealth Research

ข้อสงวนสิทธิ์:

ข้อมูลในรายงานนี้เป็นข้อมูลที่มีการเปิดเผยต่อสาธารณะ ซึ่งนักลงทุนสามารถเข้าถึงได้โดยทั่วไป และเป็นข้อมูลที่เชื่อว่าน่าจะเชื่อถือได้ แต่ทั้งนี้ บริษัทหลักทรัพย์ ไทยพาณิชย์ จำกัด ("บริษัท") มิได้ยืนยันหรือรับรองถึงความถูกต้อง หรือสมบูรณ์ของข้อมูลดังกล่าวแต่อย่างใด ความคิดเห็นที่ปรากฏอยู่ในรายงานนี้เป็นเพียงการนำเสนอในมุมมองของบริษัท และเป็นความคิดเห็น ณ วันที่ที่ปรากฏในรายงานเท่านั้น ซึ่งอาจเปลี่ยนแปลงได้ภายหลังวันดังกล่าว โดยบริษัทไม่จำเป็นต้องแจ้งให้สาธารณชน หรือนักลงทุนทราบ รายงานนี้จัดทำขึ้นเพื่อเผยแพร่ข้อมูลให้แก่นักลงทุนเท่านั้น บริษัทไม่รับผิดชอบต่อการนำข้อมูลหรือความคิดเห็นใดๆ ไปใช้ในทุกระยะ ดังนั้นนักลงทุนจึงควรใช้ดุลยพินิจในการพิจารณาตัดสินใจก่อนการลงทุน นอกจากนี้ บริษัท และ/หรือ บริษัทในเครือของบริษัทอาจมีส่วนเกี่ยวข้องกับผลประโยชน์ใดๆ กับบริษัทใดๆ ที่ถูกกล่าวถึงในรายงานนี้ก็ได้

บริษัทหลักทรัพย์ ไทยพาณิชย์ จำกัด (SCBS) เป็นบริษัทย่อยที่ธนาคารไทยพาณิชย์ จำกัด (มหาชน) (SCB) ถือหุ้นทั้งหมด ข้อมูลใดๆ ที่เกี่ยวข้องกับ SCB มีวัตถุประสงค์เพื่อใช้ในการเปรียบเทียบเท่านั้น

บริษัทหลักทรัพย์ไทยพาณิชย์ จำกัด ("SCBS") ทำหน้าที่เป็นผู้ดูแลสภาพคล่อง (Market Maker) และผู้ออกใบสำคัญแสดงสิทธิอนุพันธ์ (Derivative Warrants) ในหุ้นสามัญของ INTUCH.

นักลงทุนควรศึกษารายละเอียดในหนังสือชี้ชวนของใบสำคัญแสดงสิทธิอนุพันธ์ดังกล่าวอย่างรอบคอบก่อนตัดสินใจลงทุน ทั้งนี้ ความเห็น ข่าว บทวิจย บทวิเคราะห์ ราคา ข้อความ การคาดการณ์ การประเมิน และ/หรือ ข้อมูลอื่นที่ระบุในเอกสารฉบับนี้ ("ข้อมูล") มีวัตถุประสงค์เพื่อใช้เป็นข้อมูลทั่วไปเท่านั้น และไม่อาจนำไปตีความว่า เป็นการให้คำแนะนำแก่บุคคลใด ๆ หรือเป็นการเสนอซื้อ หรือเสนอขาย หรือชักชวนให้เสนอซื้อหรือเสนอขายซึ่งหลักทรัพย์ โดย SCBS และ/หรือกรรมการ พนักงาน ลูกจ้าง และตัวแทนของ SCBS จะไม่รับผิดชอบต่อความเสียหายใดๆ ทั้งความเสียหายทางตรง ความเสียหายทางอ้อม ความเสียหายจากการตัดสินใจ ความเสียหายพิเศษ หรือความเสียหายที่เป็นผลสืบเนื่อง อันมีเหตุมาจากการใช้หรือการเชื่อถือในข้อมูลดังกล่าว ซึ่งรวมถึงแต่ไม่จำกัดเพียงการสูญเสียผลกำไร นักลงทุนที่ใช้ข้อมูลในเอกสารฉบับนี้ประกอบร่วมกับข้อมูลและความเห็นอื่น ๆ รวมถึงพิจารณาของตนเองในการตัดสินใจลงทุน โดยข้อมูลในเอกสารฉบับนี้ได้รับมาจากแหล่งข้อมูลที่ SCBS เห็นว่าน่าเชื่อถือ ซึ่ง SCBS ไม่สามารถรับรองถึงความถูกต้อง ความสมบูรณ์ และ/หรือ ความครบถ้วนของข้อมูลดังกล่าวได้

SCBS สงวนสิทธิในการใช้ดุลยพินิจแต่เพียงผู้เดียวในการแก้ไขเพิ่มเติมข้อมูลเป็นครั้งคราวโดยไม่ต้องบอกกล่าว ทั้งนี้ เอกสารฉบับนี้จัดส่งให้แก่เฉพาะบุคคลตามที่กำหนดไว้เท่านั้น และห้ามมิให้มีการทำซ้ำ ตัดแปลง เผยแพร่ ขาย จำหน่าย พิมพ์ซ้ำ ส่งต่อ หรือแสวงหาประโยชน์ในเชิงพาณิชย์ไม่ว่าในลักษณะใด ๆ เว้นแต่จะได้รับอนุญาตเป็นลายลักษณ์อักษรจาก SCBS ก่อน

เอกสารฉบับนี้จัดทำโดย บริษัทหลักทรัพย์ไทยพาณิชย์ จำกัด ("SCBS") ซึ่งมีธนาคารไทยพาณิชย์ จำกัด (มหาชน) ("ธนาคาร") เป็นผู้ถือหุ้นรายใหญ่แต่เพียงผู้เดียว โดยธนาคารฯ ได้ทำหน้าที่เป็นที่ปรึกษาทางการเงินของ บริษัท เอสซีซี แคสเคจจิ้ง จำกัด (มหาชน) SCBS ได้ทำหน้าที่เป็นผู้จัดการการจำหน่ายและรับประกันการจำหน่าย ความเห็น ข่าว บทวิจย บทวิเคราะห์ ราคา ข้อความ การคาดการณ์ การประเมิน และ/หรือ ข้อมูลอื่นที่ระบุในเอกสารฉบับนี้ ("ข้อมูล") มีวัตถุประสงค์เพื่อใช้เป็นข้อมูลทั่วไปเท่านั้น และไม่อาจตีความได้ว่าเป็นการให้คำแนะนำแก่บุคคลใด ๆ หรือเป็นการเสนอซื้อ หรือเสนอขาย หรือชักชวนให้เสนอซื้อหรือเสนอขายหลักทรัพย์ โดย SCBS และ/หรือกรรมการ พนักงาน และลูกจ้างของ SCBS ย่อมไม่ต้องรับผิดชอบต่อความเสียหายใดๆ ทั้งความเสียหายทางตรง ความเสียหายทางอ้อม ความเสียหายจากการตัดสินใจ หรือความเสียหายอันสืบเนื่อง อันเป็นผลมาจากการใช้หรือการเชื่อถือต่อการใช้ข้อมูล ทั้งนี้ รวมถึงแต่ไม่จำกัดเพียงการสูญเสียผลกำไร นักลงทุนที่ใช้ข้อมูลในเอกสารฉบับนี้ประกอบร่วมกับข้อมูลและความเห็นอื่น ๆ รวมถึงพิจารณาของตนเองในการตัดสินใจลงทุน ข้อมูลในเอกสารฉบับนี้จัดทำขึ้นจากแหล่งข้อมูลที่ SCBS เห็นว่าน่าเชื่อถือ โดย SCBS ไม่รับรองถึงความถูกต้อง ความสมบูรณ์ และ/หรือ ครบถ้วนของข้อมูลดังกล่าว

เอกสารฉบับนี้จัดทำโดย บริษัทหลักทรัพย์ไทยพาณิชย์ จำกัด ("SCBS") ซึ่งมีธนาคารไทยพาณิชย์ จำกัด (มหาชน) ("ธนาคาร") เป็นผู้ถือหุ้นรายใหญ่แต่เพียงผู้เดียว โดยธนาคารฯ ได้ทำหน้าที่เป็นที่ปรึกษาทางการเงินของ บริษัท เจริญโภคภัณฑ์ จำกัด และ บริษัทในเครือรวมถึง บริษัท ซีพีออลล์ จำกัด (มหาชน) และ บริษัท เจริญโภคภัณฑ์อาหาร จำกัด (มหาชน) ความเห็น ข่าว บทวิจย บทวิเคราะห์ ราคา ข้อความ การคาดการณ์ การประเมิน และ/หรือ ข้อมูลอื่นที่ระบุในเอกสารฉบับนี้ ("ข้อมูล") มีวัตถุประสงค์เพื่อใช้เป็นข้อมูลทั่วไปเท่านั้น และไม่อาจตีความได้ว่าเป็นการให้คำแนะนำแก่บุคคลใด ๆ หรือเป็นการเสนอซื้อ หรือเสนอขาย หรือชักชวนให้เสนอซื้อหรือเสนอขายหลักทรัพย์ โดย SCBS และ/หรือกรรมการ พนักงาน และลูกจ้างของ SCBS ย่อมไม่ต้องรับผิดชอบต่อความเสียหายใดๆ ทั้งความเสียหายทางตรง ความเสียหายทางอ้อม ความเสียหายจากการตัดสินใจ หรือความเสียหายอันสืบเนื่อง อันเป็นผลมาจากการใช้หรือการเชื่อถือต่อการใช้ข้อมูล ทั้งนี้ รวมถึงแต่ไม่จำกัดเพียงการสูญเสียผลกำไร นักลงทุนที่ใช้ข้อมูลในเอกสารฉบับนี้ประกอบร่วมกับข้อมูลและความเห็นอื่น ๆ รวมถึงพิจารณาของตนเองในการตัดสินใจลงทุน ข้อมูลในเอกสารฉบับนี้จัดทำขึ้นจากแหล่งข้อมูลที่ SCBS เห็นว่าน่าเชื่อถือ โดย SCBS ไม่รับรองถึงความถูกต้อง ความสมบูรณ์ และ/หรือ ครบถ้วนของข้อมูลดังกล่าว

SCBS สงวนสิทธิในการใช้ดุลยพินิจของแต่เพียงผู้เดียวในการแก้ไขเพิ่มเติมข้อมูลเป็นครั้งคราวโดยไม่ต้องบอกกล่าว เอกสารฉบับนี้จัดส่งให้แก่เฉพาะบุคคลที่กำหนดเท่านั้น และห้ามมิให้มีการทำซ้ำ ตัดแปลง เผยแพร่ ขาย จำหน่าย พิมพ์ซ้ำ ส่งต่อ หรือแสวงหาประโยชน์ในเชิงพาณิชย์ไม่ว่าในลักษณะใดๆ เว้นแต่จะได้รับอนุญาตเป็นลายลักษณ์อักษรจาก SCBS ก่อน

เอกสารฉบับนี้จัดทำโดย บริษัทหลักทรัพย์ไทยพาณิชย์ จำกัด ("SCBS") ซึ่งมีธนาคารไทยพาณิชย์ จำกัด (มหาชน) ("ธนาคาร") เป็นผู้ถือหุ้นรายใหญ่แต่เพียงผู้เดียว โดยธนาคารฯ ได้ทำหน้าที่เป็นที่ปรึกษาทางการเงินของ Lead Arranger ของ บริษัท โกลบอล เพาเวอร์ ซินเนอร์ยี จำกัด (มหาชน) ความเห็น ข่าว บทวิจย บทวิเคราะห์ ราคา ข้อความ การคาดการณ์ การประเมิน และ/หรือ ข้อมูลอื่นที่ระบุในเอกสารฉบับนี้ ("ข้อมูล") มีวัตถุประสงค์เพื่อใช้เป็นข้อมูลทั่วไปเท่านั้น และไม่อาจตีความได้ว่าเป็นการให้คำแนะนำแก่บุคคลใด ๆ หรือเป็นการเสนอซื้อ หรือเสนอขาย หรือชักชวนให้เสนอซื้อหรือเสนอขายหลักทรัพย์ โดย SCBS และ/หรือกรรมการ พนักงาน และลูกจ้างของ SCBS ย่อมไม่ต้องรับผิดชอบต่อความเสียหายใดๆ ทั้งความเสียหายทางตรง ความเสียหายทางอ้อม ความเสียหายจากการตัดสินใจ หรือความเสียหายอันสืบเนื่อง อันเป็นผลมาจากการใช้หรือการเชื่อถือต่อการใช้ข้อมูล ทั้งนี้ รวมถึงแต่ไม่จำกัดเพียงการสูญเสียผลกำไร นักลงทุนที่ใช้ข้อมูลในเอกสารฉบับนี้ประกอบร่วมกับข้อมูลและความเห็นอื่น ๆ รวมถึงพิจารณาของตนเองในการตัดสินใจลงทุน ข้อมูลในเอกสารฉบับนี้จัดทำขึ้นจากแหล่งข้อมูลที่ SCBS เห็นว่าน่าเชื่อถือ โดย SCBS ไม่รับรองถึงความถูกต้อง ความสมบูรณ์ และ/หรือ ครบถ้วนของข้อมูลดังกล่าว

เอกสารฉบับนี้จัดทำโดย บริษัทหลักทรัพย์ไทยพาณิชย์ จำกัด ("SCBS") ซึ่งมีธนาคารไทยพาณิชย์ จำกัด (มหาชน) ("ธนาคาร") เป็นผู้ถือหุ้นรายใหญ่แต่เพียงผู้เดียว บริษัทหลักทรัพย์จัดการกองทุน ไทยพาณิชย์ จำกัด ("SCBAM") ซึ่งมีธนาคารไทยพาณิชย์ จำกัด (มหาชน) ("ธนาคาร") เป็นผู้ถือหุ้นรายใหญ่แต่เพียงผู้เดียว โดยธนาคารฯ ได้ทำหน้าที่เป็นที่ปรึกษาทางการเงินของ กองทุนรวมโครงสร้างพื้นฐานโทรคมนาคม ดิจิทัล SCBAM ได้ทำหน้าที่เป็นผู้จัดการกองทุนของ กองทุนรวมโครงสร้างพื้นฐานโทรคมนาคม ดิจิทัล ความเห็น ข่าว บทวิจย บทวิเคราะห์ ราคา ข้อความ การคาดการณ์ การประเมิน และ/หรือ ข้อมูลอื่นที่ระบุในเอกสารฉบับนี้ ("ข้อมูล") มีวัตถุประสงค์เพื่อใช้เป็นข้อมูลทั่วไปเท่านั้น และไม่อาจตีความได้ว่าเป็นการให้คำแนะนำแก่บุคคลใด ๆ หรือเป็นการเสนอซื้อ หรือเสนอขาย หรือชักชวนให้เสนอซื้อหรือเสนอขายหลักทรัพย์ โดย SCBS และ/หรือกรรมการ พนักงาน และลูกจ้างของ SCBS ย่อมไม่ต้องรับผิดชอบต่อความเสียหายใดๆ ทั้งความเสียหายทางตรง ความเสียหายทางอ้อม ความเสียหายจากการตัดสินใจ หรือความเสียหายอันสืบเนื่อง อันเป็นผลมาจากการใช้หรือการเชื่อถือต่อการใช้ข้อมูล ทั้งนี้ รวมถึงแต่ไม่จำกัดเพียงการสูญเสียผลกำไร นักลงทุนที่ใช้ข้อมูลในเอกสารฉบับนี้ประกอบร่วมกับข้อมูลและความเห็นอื่น ๆ รวมถึงพิจารณาของตนเองในการตัดสินใจลงทุน ข้อมูลในเอกสารฉบับนี้จัดทำขึ้นจากแหล่งข้อมูลที่ SCBS เห็นว่าน่าเชื่อถือ โดย SCBS ไม่รับรองถึงความถูกต้อง ความสมบูรณ์ และ/หรือ ครบถ้วนของข้อมูลดังกล่าว

การซื้อขายฟิวเจอร์สและออปชั่น (Futures and Options) มีความเสี่ยงสูงที่อาจก่อให้เกิดผลขาดทุนอย่างมีนัยสำคัญ จึงไม่เหมาะสมกับบุคคลทุกคน ทั้งนี้ ก่อนการตัดสินใจซื้อขายฟิวเจอร์สและออปชั่น ท่านควรพิจารณาถึงฐานะทางการเงิน วัตถุประสงค์ในการลงทุน ประสบการณ์ในการลงทุนของท่าน ตลอดจนความเสี่ยงที่ท่านสามารถยอมรับได้อย่างรอบคอบ เนื่องจากมีความเป็นไปได้ที่ท่านอาจสูญเสียเงินลงทุนมากกว่าเงินลงทุนเริ่มแรก ท่านควรพิจารณาถึงความเสี่ยงทั้งหมดที่อาจเกิดขึ้นจากการซื้อขายฟิวเจอร์สและออปชั่น และท่านควรตัดสินใจลงทุนด้วยตนเอง และ/หรือ ในกรณีที่มิใช่ของเสีย ท่านควรขอคำแนะนำจากที่ปรึกษาทางการเงิน

เอกสารฉบับนี้จัดส่งให้กับเฉพาะบุคคลที่กำหนด (intended recipient) เท่านั้น และห้ามมิให้ผู้ใดนำข้อมูลในเอกสารฉบับนี้ไปทำซ้ำ ส่งต่อ เผยแพร่ ขาย จำหน่าย คัดลอก นำออกแสดง หรือนำไปแสวงหาประโยชน์ในเชิงพาณิชย์ ไม่ว่าด้วยวิธีการใด ๆ โดยไม่ได้รับอนุญาตเป็นลายลักษณ์อักษรจาก SCBS เป็นการล่วงหน้า

Copyright©2012 บริษัทหลักทรัพย์ ไทยพาณิชย์ จำกัด สงวนลิขสิทธิ์

CG Rating 2019 Companies with CG Rating

Companies with Excellent CG Scoring

AAV, ADVANC, AIRA, AKP, AKR, AMA, AMATA, AMATAV, ANAN, AOT, AP, ARROW, BAFS, BANPU, BAY, BCP, BCPG, BOL, BRR, BTS, BTW, BWG, CFRESH, CHEWA, CHO, CK, CKP, CM, CNT, COL, COMAN, CPALL, CPF, CPI, CPN, CSS, DELTA, DEMCO, DRT, DTAC, DTC, EA, EASTW, ECF, EGCO, GBX, GC, GCAP, GEL, GFPT, GGC, GOLD, GPSC, GRAMMY, GUNKUL, HANA, HARN, HMPRO, ICC, ICHI, III, ILINK, INTUCH, IRPC, IVL, JKN, JSP, K, KBANK, KCE, KKP, KSL, KTB, KTC, KTIS, LH, LHFG, LIT, LPN, MAKRO, MALEE, MBK, MBKET, MC, MCOT, MFEC, MINT, MONO*, MTC, NCH, NCL, NKI, NSI, NVD, NYT, OISHI, OTO, PAP, PCSGH, PDJ, PG, PHOL, PJW, PLANB, PLANET, PORT, PPS, PR9, PREB, PRG, PRM, PSH, PSL, PTG, PTT, PTTEP, PTTGC, PYLON, Q-CON, QH, QTC, RATCH, ROBINS, RS, S, S & J, SABINA, SAMART, SAMTEL, SAT, SC, SCB, SCC, SCCC, SCN, SDC, SEAFCO, SEAOL, SE-ED, SELIC, SENA, SIS, SITHAI, SNC, SORKON, SPALI, SPI, SPRC, SSSC, STA, STEC, SVI, SYNTEC, TASCO, TCAP, THAI, THANA, THANI, THCOM, THIP, THREL, TIP, TISCO, TK, TKT, TMB, TMILL, TNDT, TOA, TOP, TRC, TRU, TRUE, TSC, TSR, TSTH, TTA, TTCL, TTW, TU, TVD, TVO, U, UAC, UV, VGI, VIH, WACOAL, WAVE, WHA, WHAUP, WICE, WINNER

Companies with Very Good CG Scoring

2S, ABM, ADB, AF, AGE, AH, AHC, AIT, ALLA, ALT, AMANAH, AMARIN, APCO, APCS, AQUA, ARIP, ASAP, ASIA, ASIAN, ASIMAR, ASK, ASN, ASP, ATP30, AUCT, AYUD, B, BA, BBL, BDMS, BEC, BEM, BFIT, BGC, BGRIM, BIZ, BJC, BJCHI, BLA, BPP, BROOK, CBG, CEN, CENTEL, CGH, CHG, CHOTI, CHOW, CI, CIMBT, CNS, COLOR, COM7, COTTO, CRD, CSC, CSP, DCC, DCON, DDD, DOD, EASON, ECL, EE, EPG, ERW, ESTAR, ETE, FLOYD, FN, FNS, FORTH, FPI, FPT, FSMART, FSS, FVC, GENCO, GJS, GL, GLOBAL, GLOW, GHP, HPT, HTC, HYDRO, ICN, IFS, INET, INSURE, IRC, IRCP, IT, ITD*, ITEL, J, JAS*, JCK, JCKH, JMART, JMT, JWD, KBS, KCAR, KGI, KIAT, KOOL, KWC, KWM, L&E, LALIN, LANNA, LDC, LHK, LOXLEY, LRH, LST, M, MACO, MAJOR, MBAX, MEGA, METCO, MFC, MK, MODERN, MOONG, MPG, MSC, MTI, NEP, NETBAY, NEX, NINE, NOBLE, NOK, NTV, NWR, OCC, OGC, ORI, OSP, PATO, PB, PDG, PDI, PL, PLAT, PM, PPP, PRECHA, PRIN, PRINC, PSTC, PT, QLT, RCL, RICHY, RML, RWI, S11, SAAM, SALEE, SAMCO, SANKO, SAPPE, SAWAD, SCG, SCI, SCP, SE, SFP, SIAM, SINGER, SIRI, SKE, SKR, SKY, SMIT, SMK, SMPC, SMT, SNP, SONIC, SPA, SPC, SPCG, SPVI, SR, SRICHA, SSC, SSF, SST, STANLY, STPI, SUC, SUN, SUSCO, SUTHA, SWC, SYMC, SYNEX, T, TACC, TAE, TAKUNI, TBSP, TCC, TCMC, TEAM, TEAMG, TFG, TFMAMA, THG, THRE, TIPCO, TITLE, TIW, TKN, TKS, TM, TMC, TMD, TMI, TMT, TNITY, TNL, TNP, TNR, TOG, TPA, TPAC, TPBI, TPCORP, TPOLY, TRITN, TRT, TSE, TSTE, TVI, TVT, TWP, TWPC, UBIS, UEC, UMI, UOBKH, UP, UPF, UPOIC, UT, UWC, VNT, WIIK, XO, YUASA, ZEN, ZMICO

Companies with Good CG Scoring

A, ABICO, ACAP*, AEC, AEONTS, AJ, ALUCON, AMC, APURE, AS, ASEFA, AU, B52, BCH, BEAUTY, BGT, BH, BIG, BLAND, BM, BR, BROCK, BSBM, BSM, BTNC, CCET, CCP, CGD, CHARAN, CHAYO, CITY, CMAN, CMC, CMO, CMR, CPL, CPT, CSR, CTW, CWT, D, DIMET, EKH, EMC, EPCO, ESSO, FE, FTE, GIFT, GLAND, GLOCON, GPI, GREEN, GTB, GYT, HTECH, HUMAN, IHL, INGRS, INOX, JTS, JUBILE, KASET, KCM, KKC, KWG, KYE, LEE, LPH, MATCH, MATI, M-CHAI, MCS, MDX, META, MGT, MJD, MM, MVP, NC, NDR, NER, NNCL, NPK, NUSA, OCEAN, PAF, PF, PICO, PIMO, PK, PLE, PMTA, POST, PPM, PROUD, PTL, RCI, RJH, ROJNA, RPC, RPH, SF, SGF, SGP, SKN, SLP, SMART, SOLAR, SPG, SQ, SSP, STI, SUPER, SVOA, TCCC, THE, THMUJ, TIC, TIGER, TNH, TOPP, TPCH, TPPIP, TPLAS, TQM, TTI, TYCN, UTP, VCOM, VIBHA, VPO, WIN, WORK, WP, WPH, ZIGA

Corporate Governance Report

The material contained in this publication is for general information only and is not intended as advice on any of the matters discussed herein. Readers and others should perform their own independent analysis as to the accuracy or completeness or legality of such information. The Thai Institute of Directors, its officers, the authors and editor make no representation or warranty as to the accuracy, completeness or legality of any of the information contained herein. By accepting this document, each recipient agrees that the Thai Institute of Directors Association, its officers, the authors and editor shall not have any liability for any information contained in, or for any omission from, this publication.

The survey result is as of the date appearing in the Corporate Governance Report of Thai Listed Companies. As a result, the survey result may be changed after that date. SCB Securities Company Limited does not conform nor certify the accuracy of such survey result.

To recognize well performers, the list of companies attaining "Good", "Very Good" and "Excellent" levels of recognition

(Not including listed companies qualified in the "no announcement of the results" clause from 1 January 2018 to 25 October 2019) is publicized.

* บริษัทหรือกรรมการหรือผู้บริหารของบริษัทที่มีข่าวด้านการกำกับดูแลกิจการ เช่น การกระทำผิดเกี่ยวกับหลักทรัพย์ การทุจริต คอร์รัปชัน เป็นต้น ซึ่งการใช้ข้อมูล CGR ควรระมัดระวังข่าวดังกล่าวประกอบด้วย

Anti-corruption Progress Indicator

Certified (ได้รับการรับรอง)

2S, ADVANC, AI, AIE, AIRA, AKP, AMA, AMANAH, AP, AQUA, ARROW, ASK, ASP, AYUD, B, BAFS, BANPU, BAY, BBL, BCH, BCP, BCPG, BGC, BGRIM, BJCHI, BKI, BLA, BPP, BROOK, BRR, BSBM, BTS, BWG, CEN, CENTEL, CFRESH, CGH, CHEWA, CHOTI, CHOW, CIG, CIMBT, CM, CMC, COL, COM7, CPALL, CPF, CPI, CPN, CSC, DCC, DELTA, DEMCO, DIMET, DRT, DTAC, DTC, EASTW, ECL, EGCO, FE, FNS, FPI, FPT, FSS, FTE, GBX, GC, GCAP, GEL, GFPT, GGC, GJS, GPSC, GSTEEL, GUNKUL, HANA, HARN, HMPRO, HTC, ICC, ICHI, IFS, INET, INSURE, INTUCH, IRPC, ITEL, IVL, K, KASET, KBANK, KBS, KCAR, KCE, KGI, KKP, KSL, KTB, KTC, KWC, L&E, LANNA, LHFG, LHK, LPN, LRH, M, MAKRO, MALEE, MBAX, MBK, MBKET, MC, MCOT, MFC, MFEC, MINT, MONO, MOONG, MPG, MSC, MTC, MTI, NBC, NEP, NINE, NKI, NMG, NNCL, NSI, NWR, OCC, OCEAN, OGC, ORI, PAP, PATO, PB, PCSGH, PDG, PDI, PE, PG, PHOL, PL, PLANB, PLANET, PLAT, PM, PPP, PPPM, PPS, PREB, PRG, PRIN, PRM, PSH, PSL, PSTC, PT, PTG, PTT, PTTEP, PTTGC, PYLON, Q-CON, QH, QLT, QTC, RATCH, RML, RWI, S & J, SABINA, SAT, SC, SCB, SCC, SCCC, SCG, SCN, SEAOL, SE-ED, SELIC, SENA, SGP, SIRI, SITHAI, SMIT, SMK, SMPC, SNC, SNP, SORKON, SPACK, SPC, SPI, SPRC, SRICHA, SSF, SSSC, SST, STA, SUSCO, SVI, SYNTEC, TAE, TAKUNI, TASCO, TBSP, TCAP, TCMC, TFG, TFI, TFMAMA, THANI, THCOM, THIP, THRE, THREL, TIP, TIPCO, TISCO, TKT, TMB, TMD, TMILL, TMT, TNITY, TNL, TNP, TNR, TOG, TOP, TPA, TPCORP, TPP, TRU, TRUE, TSC, TSTH, TTCL, TU, TVD, TVI, TVO, TWPC, U, UBIS, UEC, UKEM, UOBKH, UWC, VGI, VIH, VNT, WACOAL, WHA, WHAUP, WICE, WIIK, XO, ZEN

Declared (ประกาศเจตนารมณ์)

7UP, ABICO, AF, ALT, AMARIN, AMATA, AMATAV, ANAN, APURE, B52, BKD, BM, BROCK, BUI, CHO, CI, COTTO, DDD, EA, EFORL, EP, ERW, ESTAR, ETE, EVER, FSMART, GPI, ILINK, IRC, J, JKN, JMART, JMT, JSP, JTS, KWG, LDC, MAJOR, META, NCL, NOBLE, NOK, PK, PLE, ROJNA, SAAM, SAPPE, SCI, SE, SHANG, SINGER, SKR, SPALI, SSP, STANLY, SUPER, SYNEX, THAI, TKS, TOPP, TRITN, TTA, UPF, UV, WIN, ZIGA

N/A

A, A5, AAV, ABM, ACAP, ACC, ACE, ACG, ADB, AEC, AEONTS, AFC, AGE, AH, AHC, AIT, AJ, AJA, AKR, ALL, ALLA, ALUCON, AMC, AOT, APCO, APCS, APEX, APP, AQ, ARIN, ARIP, AS, ASAP, ASEFA, ASIA, ASIAN, ASIMAR, ASN, ATP30, AU, AUCT, AWC, BA, BAM, BAT-3K, BC, BCT, BDMS, BEAUTY, BEC, BEM, BFIT, BGT, BH, BIG, BIZ, BJC, BLAND, BLISS, BOL, BR, BSM, BTNC, BTW, CAZ, CBG, CCET, CCP, CGD, CHARAN, CHAYO, CHEG, CITY, CK, CKP, CMAN, CMO, CMR, CNT, COLOR, COMAN, CPH, CPL, CPR, CPT, CPW, CRANE, CRC, CRD, CSP, CSR, CSS, CTW, CWT, D, DCON, DV8, DOD, DOHOME, DTICI, EASON, ECF, EE, EKH, EMC, EPG, ESSO, ETC, F&D, FANCY, FLOYD, FMT, FN, FORTH, FVC, GENCO, GIFT, GL, GLAND, GLOBAL, GLOCON, GRAMMY, GRAND, GREEN, GSC, GTB, GULF, GYT, HFT, HPT, HTECH, HUMAN, HYDRO, ICN, IFEC, IHL, IIG, III, ILM, IMH, INGRS, INOX, INSET, IP, IRCP, IT, ITD, JAS, JCK, JCKH, JCT, JUBILE, JUTHA, JWD, KAMART, KC, KCM, KDH, KIAT, KKC, KOOL, KTIS, KUMWEL, KUN, KVM, KYE, LALIN, LEE, LH, LIT, LOXLEY, LPH, LST, MACO, MANRIN, MATCH, MATI, MAX, M-CHAI, MCS, MDX, MEGA, METCO, MGT, MIDA, MILL, MITSIB, MJD, MK, ML, MM, MODERN, MORE, MPIC, MVP, NC, NCH, NDR, NER, NETBAY, NEW, NEWS, NEX, NFC, NPK, NTV, NUSA, NVD, NYT, OHTL, OISHI, OSP, OTO, PACE, PAE, PAF, PERM, PF, PICO, PIMO, PJW, PMTA, POLAR, POMPUI, PORT, POST, PPM, PR9, PRAKIT, PRECHA, PRIME, PRIN, PRO, PROUD, PTL, RAM, RBF, RCI, RCL, RICHY, RJH, ROCK, ROH, RP, RPC, RPH, RS, RSP, S, S11, SAFARI, SALEE, SAM, SAMART, SAMCO, SAMTEL, SANKO, SAUCE, SAWAD, SAWANG, SCM, SCP, SDC, SEAFCO, SEG, SF, SFLEX, SFP, SGF, SHR, SIAM, SICT, SIMAT, SIS, SISB, SKE, SKN, SKY, SLM, SLP, SMART, SMT, SOLAR, SONIC, SPA, SPCG, SPG, SPVI, SQ, SR, SSC, STAR, STARK, STC, STEC, STGT, STHAI, STI, STPI, SUC, SUN, SUTHA, SVH, SVOA, SWC, SYMC, T, TACC, TAPAC, TC, TCC, TCCC, TCJ, TCOAT, TEAM, TEAMG, TGPRO, TH, THANA, THE, THG, THL, THMUJ, TIGER, TITLE, TIW, TK, TKN, TM, TMC, TMI, TMW, TNDT, TNH, TNPC, TOA, TPAC, TPBI, TPCH, TPIPL, TPPIP, TPLAS, TPOLY, TPS, TQM, TR, TRC, TRT, TRUBB, TSE, TSF, TSI, TSR, TSTE, TTI, TTT, TTW, TVT, TWP, TWZ, TYCN, UAC, UMI, UMS, UNIQ, UP, UPA, UPOIC, UREKA, UT, UTP, UVAN, VARO, VCOM, VI, VIBHA, VL, VNG, VPO, VRANDA, W, WAVE, WG, WINNER, WORK, WORLD, WP, WPH, WR, YCI, YGG, YUASA, ZMICO

Explanations

Companies participating in Thailand's Private Sector Collective Action Coalition Against Corruption programme (Thai CAC) under Thai Institute of Directors (as of June 24, 2019) are categorised into: companies that have declared their intention to join CAC, and companies certified by CAC.