

17 | สิงหาคม | 2563

VISIT NOTE

ILINK

บมจ. อินเทอร์เน็ต คอมมิวนิเคชั่น

ก่อนไปคิดอะไร

- บริษัทตั้งเป้าการเติบโตแต่ละปีอย่างไรและผลดำเนินงานผ่านจุดต่ำสุดรียัง หลังมีกำไรสุทธิ 2Q63 ที่ 69 ลบ. แต่หากไม่รวมกำไรพิเศษเปลี่ยนเงื่อนไขเงินกู้ระยะยาว 19 ลบ. และขาดทุน Fx 39 ลบ. จะมีกำไรปกติ 89 ลบ. โต 48%YoY และพลิกจากขาดทุนปกติ 10 ลบ. ใน 1Q62 ดีกว่าตลาดคาด

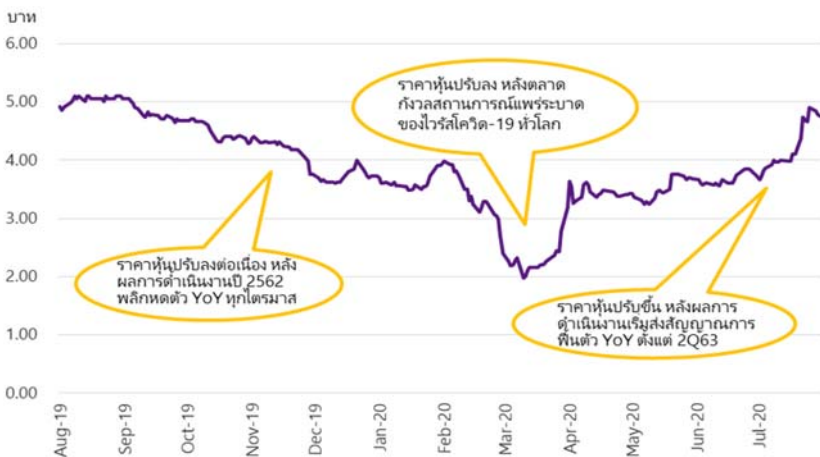
หลังไปได้อะไร

- จากการสัมภาษณ์คุณวริษา อนันต์ธัมพร ผู้จัดการทั่วไป ILINK พบว่า ปี 63 บริษัทตั้งเป้ารายได้แตะ 5.95 พันลบ. เติบโต 5%YoY จาก 1) รายได้ธุรกิจวิศวกรรมคาดโตอย่างน้อย 50%YoY หลังมีแผนส่งมอบรถไฟฟ้ายกระดับ (APM) ให้ AOT รวมทั้งงานก่อสร้างสายเคเบิลใต้ดินและใต้น้ำให้ กฟผ. และ 2) รายได้ธุรกิจจัดจำหน่ายสายสัญญาณคาดโต 2-3%YoY จากอุปกรณ์เครือข่ายซึ่งเป็นสินค้าใหม่เริ่มติดตลาด ส่วนรายได้ธุรกิจโทรคมนาคมคาดหดตัว 2-3%YoY จากผลกระทบโควิด-19
- ขณะที่สภาพทำกำไรคาดดีขึ้น โดยปีนี้ตั้งเป้ามีอัตรากำไรสุทธิ 6% หลักๆ จากเตรียมส่งมอบงานปิดโครงการ CC3 ซึ่งตั้งแต่ปี 60 ต้องรับรู้ผลขาดทุนไตรมาสละ 20-30 ลบ. เนื่องจากเกิด cost overrun ออกไป และคาดมีสัดส่วนยอดขายอุปกรณ์เครือข่ายเพิ่มขึ้น (ซึ่งเป็นสินค้าที่มีมาร์จิ้นสูง)
- ส่วนระยะยาว 5 ปี (ปี 63-67) จะมุ่งเน้นทำกำไร ไม่เน้นทำรายได้ กล่าวคือ แม้ตั้งเป้ารายได้แตะ 6.58 พันลบ. ในปี 67 หรือโตแค่ปีละ 3% แต่มาร์จิ้นจะเพิ่มขึ้นทุกปี โดยวางเป้าไว้ที่ 6-8.5% จากลดสัดส่วนรายได้ธุรกิจที่มีความเสี่ยงเพื่อให้กำไรโตต่อเนื่อง โดยตั้งเป้ามีสัดส่วนรายได้ธุรกิจจัดจำหน่ายสายสัญญาณ : โทรคมนาคม : วิศวกรรม เป็น 45 : 50 : 5 จากปัจจุบัน 40 : 40 : 20

ความเห็นและกลยุทธ์การลงทุน

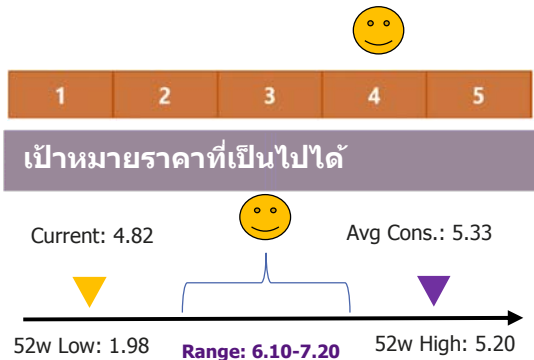
- 2H63 คาดกำไรโตเด่นทั้ง YoY และ HoH จาก 1) ธุรกิจวิศวกรรมซึ่งหลังส่งมอบรถ APM ขบวนแรกไปวันที่ 15 ก.ค. 63 จะส่งมอบอีก 5 ขบวนตั้งแต่ ก.ย. นี้ถึงต้นปีหน้า ซึ่งคาดรับรายได้ไตรมาสละ 300 ลบ. 2) ธุรกิจสายสัญญาณคาดโต 3-5% หลังโควิด-19 กระตุ้นให้ทุกส่วนสนใจเทคโนโลยีที่ทันสมัยและใช้ความเร็วเพิ่มขึ้น และ 3) ธุรกิจโทรคมนาคมคาดรับฐานติดตั้ง USO Phase 2 งวดสุดท้าย 300 ลบ. อีกทั้งยังไม่ต้องรับรู้ผลขาดทุนโครงการ CC3 หลังจะส่งมอบปิดงานปลายเดือนนี้
- เรามองราคาหุ้นปัจจุบัน (-3%YTD) ยังไม่สะท้อนผลการดำเนินงานที่ผ่านจุดต่ำสุดไปแล้วและจากนี้ที่จะเริ่มเห็นพัฒนาการที่ดีต่อเนื่อง โดยปีนี้คาดกำไรปกติพลิกโต 7%YoY สุระดับ 270 ลบ. และจะเติบโตต่อ 12%YoY ในปี 64 อีกทั้งเราประเมินกรอบราคาเป้าหมายปี 64 ที่ 6.10-7.20 บาท (อิง PER -1SD. ถึงค่าเฉลี่ยย้อนหลัง 3 ปีที่ 11-13x) ซึ่งมี Upside สูง 27-49% เมื่อบวกกับ 2H63 คาดมีโอกาสได้ข่าวดีจากการประมูลงานต่างๆ ซึ่งจะเป็นปัจจัยกระตุ้นต่อราคาหุ้นได้ จึงแนะนำ "ซื้อ"
- ความเสี่ยงสำคัญ คือ สภาพคล่องในการซื้อขายน้อย, การส่งมอบงานอาจเกิดความล่าช้ากว่าที่คาด

การเคลื่อนไหวของราคาหลังเกิดเหตุการณ์สำคัญ



Source: SETSMART, SCBS Wealth Research

มุมมองหลังเข้าเยี่ยมชมกิจการ



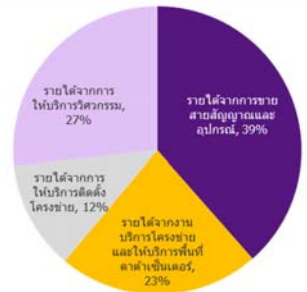
Source: SETSMART, SCBS Wealth Research

Financial Highlight



Source: Company data, SCBS Wealth Research

โครงสร้างรายได้ของ ILINK ช่วง 1H63



Source: Company data

นักวิเคราะห์การลงทุนปัจจัยพื้นฐานด้านหลักทรัพย์
ณัฐวริน ไตรภพสกุล

0-2949-1032 | Natwarin.tripobsakul@scb.co.th

ผู้ช่วยนักวิเคราะห์

จรัสศักดิ์ วรกิจบำรุง

jarasak.woragidbumrung@scb.co.th, 0-2949-1018

Financial Statement

Profit and Loss Statement

FY December 31	Unit	2Q62	3Q62	4Q62	1Q63	2Q63
Total revenue	(Btmn)	1,276	1,820	1,382	1,339	1,236
Cost of goods sold	(Btmn)	(1,032)	(1,560)	(1,143)	(1,122)	(968)
Gross profit	(Btmn)	244	260	240	217	267
SG&A	(Btmn)	(127)	(124)	(132)	(149)	(104)
Other income/expense	(Btmn)	9	9	7	10	9
Interest expense	(Btmn)	(35)	(37)	(38)	(42)	(41)
Pre-tax profit	(Btmn)	92	107	77	36	132
Corporate tax	(Btmn)	(11)	(13)	(18)	(26)	(19)
Equity a/c profits	(Btmn)	(2)	(2)	(3)	(4)	(0)
Minority interests	(Btmn)	(19)	(19)	(18)	(16)	(23)
Core profit	(Btmn)	60	73	38	(10)	89
Extra-ordinary items	(Btmn)	(33)	(50)	3	71	(20)
Net Profit	(Btmn)	27	23	41	61	69
EBITDA	(Btmn)	184	210	184	151	251
Core EPS	(Bt)	0.11	0.13	0.07	(0.02)	0.16
Net EPS	(Bt)	0.05	0.04	0.07	0.11	0.13

Source: Company data, SCBS Wealth Research

2Q63 Earnings reviews

FY December 31 (Btmn)	2Q62	3Q62	4Q62	1Q63	2Q63	%YoY	%QoQ
Total revenue	1,276	1,820	1,382	1,339	1,236	(3.2)	(7.7)
Cost of goods sold	(1,032)	(1,560)	(1,143)	(1,122)	(968)	(6.1)	(13.7)
Gross profit	244	260	240	217	267	9.3	23.2
SG&A	(127)	(124)	(132)	(149)	(104)	(18.2)	(30.0)
Other income/expense	7	7	4	6	9	23.9	41.5
Interest expense	(35)	(37)	(38)	(42)	(41)	17.7	(1.9)
Pre-tax profit	90	105	73	33	131	46.4	302.6
Corporate tax	(11)	(13)	(18)	(26)	(19)	77.2	(27.5)
Core profit	60	73	38	(10)	89	48.0	(1,016.6)
Extra-ordinary items	(33)	(50)	3	71	(20)		
Net Profit	27	23	41	61	69	156.0	13.5
EBITDA	184	210	184	151	251	36.3	66.7
Core EPS (Bt)	0.11	0.13	0.07	(0.02)	0.16	48.0	(1,016.6)
Financial Ratio (%)							
Gross margin	19.2	14.3	17.3	16.2	21.6	12.9	33.6
SG&A/Revenue	10.0	6.8	9.6	11.1	8.4	(15.5)	(24.2)
EBITDA margin	14.4	11.5	13.3	11.2	20.3	40.8	80.7
Net profit margin	2.1	1.3	2.9	4.6	5.6	164.4	23.0

Source: Company data, SCBS Wealth Research

Financial Statement

Profit and Loss Statement

FY December 31	Unit	2560	2561	2562	2563F	2564F
Total revenue	(Btmn)	4,202	5,329	5,627	5,796	5,847
Cost of goods sold	(Btmn)	(3,621)	(4,397)	(4,629)	(4,672)	(4,681)
Gross profit	(Btmn)	581	932	998	1,124	1,166
SG&A	(Btmn)	(473)	(463)	(507)	(539)	(555)
Other income/expense	(Btmn)	49	41	36	38	39
Interest expense	(Btmn)	(66)	(96)	(139)	(168)	(149)
Pre-tax profit	(Btmn)	91	415	388	455	501
Corporate tax	(Btmn)	(17)	(83)	(54)	(89)	(98)
Equity a/c profits	(Btmn)	(5)	(17)	(10)	(12)	(13)
Minority interests	(Btmn)	(41)	(54)	(71)	(85)	(89)
Core profit	(Btmn)	28	261	253	270	301
Extra-ordinary items	(Btmn)	0	0	(128)	51	0
Net Profit	(Btmn)	28	261	124	320	301
EBITDA	(Btmn)	334	713	771	927	952
Core EPS	(Bt)	0.05	0.48	0.46	0.50	0.55
Net EPS	(Bt)	0.05	0.48	0.23	0.59	0.55
DPS	(Bt)	0.56	0.14	0.03	0.12	0.11

Balance Sheet

FY December 31	Unit	2560	2561	2562	2563F	2564F
Total current assets	(Btmn)	3,624	4,909	6,219	5,448	5,279
Total fixed assets	(Btmn)	3,505	4,557	4,636	4,639	4,643
Total assets	(Btmn)	7,130	9,467	10,855	10,087	9,922
Total loans	(Btmn)	464	1,748	4,137	3,236	2,936
Total current liabilities	(Btmn)	2,373	3,917	5,787	4,901	4,674
Total long-term liabilities	(Btmn)	1,578	2,094	1,597	1,410	1,235
Total liabilities	(Btmn)	3,951	6,011	7,384	6,311	5,909
Paid-up capital	(Btmn)	362	544	544	544	544
Total equity	(Btmn)	3,178	3,456	3,471	3,776	4,013

Cash Flow Statement

FY December 31	Unit	2560	2561	2562	2563F	2564F
Core Profit	(Btmn)	28	261	253	270	301
Depreciation and amortization	(Btmn)	181	220	254	316	315
Operating cash flow	(Btmn)	(336)	(685)	154	502	575
Investing cash flow	(Btmn)	(7)	(1,291)	(1,063)	150	(300)
Financing cash flow	(Btmn)	568	1,643	1,566	(1,108)	(544)
Net cash flow	(Btmn)	225	(332)	657	(456)	(269)

Key Financial Ratios

FY December 31	Unit	2560	2561	2562	2563F	2564F
Gross margin	(%)	13.8	17.5	17.7	19.4	19.9
Operating margin	(%)	2.6	8.8	8.7	10.1	10.4
EBITDA margin	(%)	7.9	13.4	13.7	16.0	16.3
EBIT margin	(%)	3.7	9.6	9.4	10.7	11.1
Net profit margin	(%)	0.7	4.9	2.2	5.5	5.2
ROE	(%)	0.9	7.6	3.6	8.5	7.5
ROA	(%)	0.4	2.8	1.1	3.2	3.0
Net D/E	(x)	0.3	0.8	1.0	0.9	0.8
Interest coverage	(x)	2.3	5.2	3.7	3.6	4.3
Debt service coverage	(x)	0.6	0.4	0.2	0.3	0.3
Core PER	(x)	93.3	10.0	10.4	9.7	8.7
PBV	(x)	0.7	0.9	1.0	0.9	0.8
Payout Ratio	(%)	1075.6	29.2	13.1	20.0	20.0

Main Assumption

FY December 31	Unit	2560	2561	2562	2563F	2564F
Sales Growth	(%YoY)	42.8	26.8	5.6	3.0	0.9
SG&A/Sales	(%)	11.2	8.7	9.0	9.3	9.5

Source: Company data, SCBS Wealth Research

ข้อสงวนสิทธิ์:

ข้อมูลในรายงานนี้เป็นข้อมูลที่มีการเปิดเผยต่อสาธารณะ ซึ่งนักลงทุนสามารถเข้าถึงได้โดยทั่วไป และเป็นข้อมูลที่เชื่อว่าน่าจะเชื่อถือได้ แต่ทั้งนี้ บริษัทหลักทรัพย์ ไทยพาณิชย์ จำกัด ("บริษัท") มิได้ยืนยันหรือรับรองถึงความถูกต้อง หรือสมบูรณ์ของข้อมูลดังกล่าวแต่อย่างใด ความคิดเห็นที่ปรากฏอยู่ในรายงานนี้เป็นเพียงการนำเสนอในมุมมองของบริษัท และเป็นความคิดเห็น ณ วันที่ปรากฏในรายงานเท่านั้น ซึ่งอาจเปลี่ยนแปลงได้ภายหลังวันดังกล่าว โดยบริษัทไม่จำเป็นต้องแจ้งให้สาธารณะชน หรือนักลงทุนทราบ รายงานนี้จัดทำขึ้นเพื่อเผยแพร่ข้อมูลให้แก่กลุ่มทุนเท่านั้น บริษัทไม่รับผิดชอบต่อการนำข้อมูลหรือความคิดเห็นใดๆ ไปใช้ในทุกกรณี ดังนั้นนักลงทุนจึงควรใช้ดุลพินิจในการพิจารณาตัดสินใจก่อนการลงทุน นอกจากนี้ บริษัท และ/หรือ บริษัทในเครือของบริษัทอาจมีส่วนเกี่ยวข้องกับผลประโยชน์ใดๆ กับบริษัทใดๆ ที่ถูกกล่าวถึงในรายงานนี้ก็ได้

บริษัทหลักทรัพย์ ไทยพาณิชย์ จำกัด (SCBS) เป็นบริษัทย่อยที่ธนาคารไทยพาณิชย์ จำกัด (มหาชน) (SCB) ถือหุ้นทั้งหมด ข้อมูลใดๆ ที่เกี่ยวข้องกับ SCB มีวัตถุประสงค์เพื่อใช้ในการเปรียบเทียบเท่านั้น

บริษัทหลักทรัพย์ไทยพาณิชย์ จำกัด ("SCBS") ทำหน้าที่เป็นผู้ดูแลสภาพคล่อง (Market Maker) และผู้ออกใบสำคัญแสดงสิทธิอนุพันธ์ (Derivative Warrants) ในหุ้นสามัญของ INTUCH.

นักลงทุนควรศึกษารายละเอียดในหนังสือชี้ชวนของใบสำคัญแสดงสิทธิอนุพันธ์ดังกล่าวอย่างรอบคอบก่อนตัดสินใจลงทุน ทั้งนี้ ความเห็น ข่าว บทวิจัย บทวิเคราะห์ ราคา ข้อความ การคาดการณ์ การประเมิน และ/หรือ ข้อมูลอื่นที่ระบุในเอกสารฉบับนี้ ("ข้อมูล") มีวัตถุประสงค์เพื่อใช้เป็นข้อมูลทั่วไปเท่านั้น และไม่อาจนำไปตีความว่า เป็นการให้คำแนะนำแก่บุคคลใด ๆ หรือเป็นการเสนอซื้อ หรือเสนอขาย หรือชักชวนให้เสนอซื้อหรือเสนอขายซึ่งหลักทรัพย์ โดย SCBS และ/หรือกรรมการ พนักงาน ลูกจ้าง และตัวแทนของ SCBS จะไม่รับผิดชอบต่อความเสียหายใดๆ ทั้งความเสียหายทางตรง ความเสียหายทางอ้อม ความเสียหายจากการผิดสัญญา ความเสียหายพิเศษ หรือความเสียหายที่เป็นผลสืบเนื่อง อันมีเหตุมาจากการใช้หรือการเชื่อถือในข้อมูลดังกล่าว ซึ่งรวมถึงแต่ไม่จำกัดเพียงการสูญเสียผลกำไร นักลงทุนพึงใช้ข้อมูลในเอกสารฉบับนี้ประกอบร่วมกับข้อมูลและความเห็นอื่นๆ รวมถึงพิจารณาของตนเองในการตัดสินใจลงทุน โดยข้อมูลในเอกสารฉบับนี้ได้รับมาจากแหล่งข้อมูลที่ SCBS เห็นว่าน่าเชื่อถือ ซึ่ง SCBS ไม่สามารถรับรองถึงความถูกต้อง ความสมบูรณ์ และ/หรือ ความครบถ้วนของข้อมูลดังกล่าวได้

SCBS สงวนสิทธิ์ในการใช้ดุลพินิจแต่เพียงผู้เดียวในการแก้ไขเพิ่มเติมข้อมูลเป็นครั้งคราวโดยไม่ต้องบอกกล่าว ทั้งนี้ เอกสารฉบับนี้จัดส่งให้แก่เฉพาะบุคคลตามที่กำหนดไว้เท่านั้น และห้ามมิให้มีการทำซ้ำ ตัดแปลง เผยแพร่ ขาย จ้างนาย พิมพ์ซ้ำ ส่งต่อ หรือแสวงหาประโยชน์ในเชิงพาณิชย์ไม่ว่าในลักษณะใดๆ เว้นแต่จะได้รับคามยินยอมเป็นลายลักษณ์อักษรจาก SCBS ก่อน

เอกสารฉบับนี้จัดทำโดย บริษัทหลักทรัพย์ไทยพาณิชย์ จำกัด ("SCBS") ซึ่งมีธนาคารไทยพาณิชย์ จำกัด (มหาชน) ("ธนาคาร") เป็นผู้ถือหุ้นรายใหญ่แต่เพียงผู้เดียว โดยธนาคารได้ทำหน้าที่เป็นที่ปรึกษาทางการเงินของ บริษัท เอสซีจี แพคเกจจิ้ง จำกัด (มหาชน) SCBS ได้ทำหน้าที่เป็นผู้จัดการการจัดจำหน่ายและรับประกันการจำหน่าย ความเห็น ข่าว บทวิจัย บทวิเคราะห์ ราคา ข้อความ การคาดการณ์ การประเมิน และ/หรือ ข้อมูลอื่นที่ระบุในเอกสารฉบับนี้ ("ข้อมูล") มีวัตถุประสงค์เพื่อใช้เป็นข้อมูลทั่วไปเท่านั้น และไม่อาจตีความได้ว่าเป็นการให้คำแนะนำแก่บุคคลใด ๆ หรือเป็นการเสนอซื้อ หรือเสนอขาย หรือชักชวนให้เสนอซื้อหรือเสนอขายหลักทรัพย์ โดย SCBS และ/หรือกรรมการ พนักงาน และลูกจ้างของ SCBS ย่อมไม่จำเป็นต้องรับผิดชอบต่อความเสียหายใดๆ ทั้งความเสียหายทางตรง ความเสียหายทางอ้อม ความเสียหายจากการผิดสัญญา หรือความเสียหายอันสืบเนื่อง อันเป็นผลมาจากการใช้หรือการเชื่อถือต่อการซื้อขายข้อมูล ทั้งนี้ รวมถึงแต่ไม่จำกัดเพียงการสูญเสียผลกำไร นักลงทุนพึงใช้ข้อมูลในเอกสารฉบับนี้ประกอบร่วมกับข้อมูลและความเห็นอื่นๆ รวมถึงพิจารณาของตนเองในการตัดสินใจลงทุน ข้อมูลในเอกสารฉบับนี้จัดทำขึ้นจากแหล่งข้อมูลที่ SCBS เห็นว่าน่าเชื่อถือ โดย SCBS ไม่รับรองถึงความถูกต้อง ความสมบูรณ์ และ/หรือ ครบถ้วนของข้อมูลดังกล่าว

เอกสารฉบับนี้จัดทำโดย บริษัทหลักทรัพย์ไทยพาณิชย์ จำกัด ("SCBS") ซึ่งมีธนาคารไทยพาณิชย์ จำกัด (มหาชน) ("ธนาคาร") เป็นผู้ถือหุ้นรายใหญ่แต่เพียงผู้เดียว โดยธนาคารได้ทำหน้าที่เป็นที่ปรึกษาทางการเงินของ บริษัท เครือเจริญโภคภัณฑ์ จำกัด และ บริษัทในเครือรวมถึง บริษัท ซีพีออลล์ จำกัด (มหาชน) และ บริษัท เจริญโภคภัณฑ์อาหาร จำกัด (มหาชน) ความเห็น ข่าว บทวิจัย บทวิเคราะห์ ราคา ข้อความ การคาดการณ์ การประเมิน และ/หรือ ข้อมูลอื่นที่ระบุในเอกสารฉบับนี้ ("ข้อมูล") มีวัตถุประสงค์เพื่อใช้เป็นข้อมูลทั่วไปเท่านั้น และไม่อาจตีความได้ว่าเป็นการให้คำแนะนำแก่บุคคลใด ๆ หรือเป็นการเสนอซื้อ หรือเสนอขาย หรือชักชวนให้เสนอซื้อหรือเสนอขายหลักทรัพย์ โดย SCBS และ/หรือกรรมการ พนักงาน และลูกจ้างของ SCBS ย่อมไม่จำเป็นต้องรับผิดชอบต่อความเสียหายใดๆ ทั้งความเสียหายทางตรง ความเสียหายทางอ้อม ความเสียหายจากการผิดสัญญา หรือความเสียหายอันสืบเนื่อง อันเป็นผลมาจากการใช้หรือการเชื่อถือต่อการซื้อขายข้อมูล ทั้งนี้ รวมถึงแต่ไม่จำกัดเพียงการสูญเสียผลกำไร นักลงทุนพึงใช้ข้อมูลในเอกสารฉบับนี้ประกอบร่วมกับข้อมูลและความเห็นอื่นๆ รวมถึงพิจารณาของตนเองในการตัดสินใจลงทุน ข้อมูลในเอกสารฉบับนี้จัดทำขึ้นจากแหล่งข้อมูลที่ SCBS เห็นว่าน่าเชื่อถือ โดย SCBS ไม่รับรองถึงความถูกต้อง ความสมบูรณ์ และ/หรือ ครบถ้วนของข้อมูลดังกล่าว

SCBS สงวนสิทธิ์ในการใช้ดุลพินิจของตนเองแต่เพียงผู้เดียวในการแก้ไขเพิ่มเติมข้อมูลเป็นครั้งคราวโดยไม่ต้องบอกกล่าว เอกสารฉบับนี้จัดส่งให้แก่เฉพาะบุคคลที่กำหนดเท่านั้น และห้ามมิให้มีการทำซ้ำ ตัดแปลง เผยแพร่ ขาย จ้างนาย พิมพ์ซ้ำ ส่งต่อ หรือแสวงหาประโยชน์ในเชิงพาณิชย์ไม่ว่าในลักษณะใดๆ เว้นแต่จะได้รับคามยินยอมเป็นลายลักษณ์อักษรจาก SCBS ก่อน

เอกสารฉบับนี้จัดทำโดย บริษัทหลักทรัพย์ไทยพาณิชย์ จำกัด ("SCBS") ซึ่งมีธนาคารไทยพาณิชย์ จำกัด (มหาชน) ("ธนาคาร") เป็นผู้ถือหุ้นรายใหญ่แต่เพียงผู้เดียว โดยธนาคารได้ทำหน้าที่เป็นที่ปรึกษาทางการเงินของ Lead Arranger ของ บริษัท โกลบอล เพาเวอร์ ซินเนอร์ยี จำกัด (มหาชน) ความเห็น ข่าว บทวิจัย บทวิเคราะห์ ราคา ข้อความ การคาดการณ์ การประเมิน และ/หรือ ข้อมูลอื่นที่ระบุในเอกสารฉบับนี้ ("ข้อมูล") มีวัตถุประสงค์เพื่อใช้เป็นข้อมูลทั่วไปเท่านั้น และไม่อาจตีความได้ว่าเป็นการให้คำแนะนำแก่บุคคลใด ๆ หรือเป็นการเสนอซื้อ หรือเสนอขาย หรือชักชวนให้เสนอซื้อหรือเสนอขายหลักทรัพย์ โดย SCBS และ/หรือกรรมการ พนักงาน และลูกจ้างของ SCBS ย่อมไม่จำเป็นต้องรับผิดชอบต่อความเสียหายใดๆ ทั้งความเสียหายทางตรง ความเสียหายทางอ้อม ความเสียหายจากการผิดสัญญา หรือความเสียหายอันสืบเนื่อง อันเป็นผลมาจากการใช้หรือการเชื่อถือต่อการซื้อขายข้อมูล ทั้งนี้ รวมถึงแต่ไม่จำกัดเพียงการสูญเสียผลกำไร นักลงทุนพึงใช้ข้อมูลในเอกสารฉบับนี้ประกอบร่วมกับข้อมูลและความเห็นอื่นๆ รวมถึงพิจารณาของตนเองในการตัดสินใจลงทุน ข้อมูลในเอกสารฉบับนี้จัดทำขึ้นจากแหล่งข้อมูลที่ SCBS เห็นว่าน่าเชื่อถือ โดย SCBS ไม่รับรองถึงความถูกต้อง ความสมบูรณ์ และ/หรือ ครบถ้วนของข้อมูลดังกล่าว

เอกสารฉบับนี้จัดทำโดย บริษัทหลักทรัพย์ไทยพาณิชย์ จำกัด ("SCBS") ซึ่งมีธนาคารไทยพาณิชย์ จำกัด (มหาชน) ("ธนาคาร") เป็นผู้ถือหุ้นรายใหญ่แต่เพียงผู้เดียว บริษัทหลักทรัพย์จัดการกองทุน ไทยพาณิชย์ จำกัด ("SCBAM") ซึ่งมีธนาคารไทยพาณิชย์ จำกัด (มหาชน) ("ธนาคาร") เป็นผู้ถือหุ้นรายใหญ่แต่เพียงผู้เดียว โดยธนาคารฯ ได้ทำหน้าที่เป็นที่ปรึกษาทางการเงินของ กองทุนรวมโครงสร้างพื้นฐานโทรคมนาคม ดิจิทัล SCBAM ได้ทำหน้าที่เป็นผู้จัดการกองทุนของ กองทุนรวมโครงสร้างพื้นฐานโทรคมนาคม ดิจิทัล ความเห็น ข่าว บทวิจัย บทวิเคราะห์ ราคา ข้อความ การคาดการณ์ การประเมิน และ/หรือ ข้อมูลอื่นที่ระบุในเอกสารฉบับนี้ ("ข้อมูล") มีวัตถุประสงค์เพื่อใช้เป็นข้อมูลทั่วไปเท่านั้น และไม่อาจตีความได้ว่าเป็นการให้คำแนะนำแก่บุคคลใด ๆ หรือเป็นการเสนอซื้อ หรือเสนอขาย หรือชักชวนให้เสนอซื้อหรือเสนอขายหลักทรัพย์ โดย SCBS และ/หรือกรรมการ พนักงาน และลูกจ้างของ SCBS ย่อมไม่จำเป็นต้องรับผิดชอบต่อความเสียหายใดๆ ทั้งความเสียหายทางตรง ความเสียหายทางอ้อม ความเสียหายจากการผิดสัญญา หรือความเสียหายอันสืบเนื่อง อันเป็นผลมาจากการใช้หรือการเชื่อถือต่อการซื้อขายข้อมูล ทั้งนี้ รวมถึงแต่ไม่จำกัดเพียงการสูญเสียผลกำไร นักลงทุนพึงใช้ข้อมูลในเอกสารฉบับนี้ประกอบร่วมกับข้อมูลและความเห็นอื่นๆ รวมถึงพิจารณาของตนเองในการตัดสินใจลงทุน ข้อมูลในเอกสารฉบับนี้จัดทำขึ้นจากแหล่งข้อมูลที่ SCBS เห็นว่าน่าเชื่อถือ โดย SCBS ไม่รับรองถึงความถูกต้อง ความสมบูรณ์ และ/หรือ ครบถ้วนของข้อมูลดังกล่าว

การซื้อขายฟิวเจอร์สและออปชั่น (Futures and Options) มีความเสี่ยงสูงที่อาจก่อให้เกิดผลขาดทุนอย่างมีนัยสำคัญ จึงไม่เหมาะสมกับบุคคลทุกคน ทั้งนี้ ก่อนการตัดสินใจซื้อขายฟิวเจอร์สและออปชั่น ท่านควรพิจารณาถึงฐานะทางการเงิน วัตถุประสงค์ในการลงทุน ประสบการณ์ในการลงทุนของท่าน ตลอดจนความเสี่ยงที่ท่านสามารถยอมรับได้อย่างรอบคอบ เนื่องจากมีความเป็นไปได้ที่ท่านอาจสูญเสียเงินลงทุนมากกว่าเงินลงทุนเริ่มแรก ท่านควรพิจารณาถึงความเสี่ยงทั้งหมดที่อาจเกิดขึ้นจากการซื้อขายฟิวเจอร์สและออปชั่น และท่านควรตัดสินใจลงทุนด้วยตนเอง และ/หรือ ในกรณีที่มีข้อสงสัย ท่านควรขอคำแนะนำจากที่ปรึกษาทางการเงิน

เอกสารฉบับนี้จัดส่งให้กับเฉพาะบุคคลที่กำหนด (intended recipient) เท่านั้น และห้ามมิให้ผู้นำข้อมูลในเอกสารฉบับนี้ไปทำซ้ำ ส่งต่อ เผยแพร่ ขาย จ้างนาย คัดลอก นำออกแสดง หรือนำไปแสวงหาประโยชน์ในเชิงพาณิชย์ ไม่ว่าด้วยวิธีการใด ๆ โดยไม่ได้รับอนุญาตเป็นลายลักษณ์อักษรจาก SCBS เป็นการล่วงหน้า

Copyright©2012 บริษัทหลักทรัพย์ ไทยพาณิชย์ จำกัด สงวนลิขสิทธิ์

CG Rating 2019 Companies with CG Rating

Companies with Excellent CG Scoring

AAV, ADVANC, AIRA, AKP, AKR, AMA, AMATA, AMATAV, ANAN, AOT, AP, ARROW, BAFS, BANPU, BAY, BCP, BCPG, BOL, BRR, BTS, BTW, BWG, CFRESH, CHEWA, CHO, CK, CKP, CM, CNT, COL, COMAN, CPALL, CPF, CPI, CPN, CSS, DELTA, DEMCO, DRT, DTAC, DTC, EA, EASTW, ECF, EGCO, GBX, GC, GCAP, GEL, GFPT, GGC, GOLD, GPSC, GRAMMY, GUNKUL, HANA, HARN, HMPRO, ICC, ICHI, III, ILINK, INTUCH, IRPC, IVL, JKN, JSP, K, KBANK, KCE, KKP, KSL, KTB, KTC, KTIS, LH, LHFG, LIT, LPN, MAKRO, MALEE, MBK, MBKET, MC, MCOT, MFEC, MINT, MONO*, MTC, NCH, NCL, NKI, NSI, NVD, NYT, OISHI, OTO, PAP, PCSGH, PDJ, PG, PHOL, PJW, PLANB, PLANET, PORT, PPS, PR9, PREB, PRG, PRM, PSH, PSL, PTG, PTT, PTTEP, PTTGC, PYLON, Q-CON, QH, QTC, RATCH, ROBINS, RS, S, S & J, SABINA, SAMART, SAMTEL, SAT, SC, SCB, SCC, SCCC, SCN, SDC, SEAFCO, SEAOL, SE-ED, SELIC, SENA, SIS, SITHAI, SNC, SORKON, SPALI, SPI, SPRC, SSSC, STA, STEC, SVI, SYNTEC, TASC, TAP, THAI, THANA, THANI, THCOM, THIP, THRE, THREL, TIP, TISCO, TK, TKT, TMB, TMILL, TNDT, TOA, TOP, TRC, TRU, TRUE, TSC, TSR, TSTH, TTA, TTCL, TTW, TU, TVD, TVO, U, UAC, UV, VGI, VIH, WACOAL, WAVE, WHA, WHAUP, WICE, WINNER

Companies with Very Good CG Scoring

2S, ABM, ADB, AF, AGE, AH, AHC, AIT, ALLA, ALT, AMANAH, AMARIN, APCO, APCS, AQUA, ARIP, ASAP, ASIA, ASIAN, ASIMAR, ASK, ASN, ASP, ATP30, AUCT, AYUD, B, BA, BBL, BDMS, BEC, BEM, BFIT, BGC, BGRIM, BIZ, BJC, BJCHI, BLA, BPP, BROOK, CBG, CEN, CENTEL, CGH, CHG, CHOTI, CHOW, CI, CIMBT, CNS, COLOR, COM7, COTTO, CRD, CSC, CSP, DCC, DCON, DDD, DOD, EASON, ECL, EE, EPG, ERW, ESTAR, ETE, FLOYD, FN, FNS, FORTH, FPI, FPT, FSMART, FSS, FVC, GENCO, GJS, GL, GLOBAL, GLOW, GULF, HPT, HTC, HYDRO, ICN, IFS, INET, INSURE, IRC, IRCP, IT, ITD*, ITEL, J, JAS*, JCK, JCKH, JMART, JMT, JWD, KBS, KCAR, KGI, KIAT, KOOL, KWC, KWM, L&E, LALIN, LANNA, LDC, LHK, LOXLEY, LRH, LST, M, MACO, MAJOR, MBAX, MEGA, METCO, MFC, MK, MODERN, MOONG, MPG, MSC, MTI, NEP, NETBAY, NEX, NINE, NOBLE, NOK, NTV, NWR, OCC, OGC, ORI, OSP, PATO, PB, PDG, PDI, PL, PLAT, PM, PPP, PRECHA, PRIN, PRINC, PSTC, PT, QLT, RCL, RICHY, RML, RWI, S11, SAAM, SALEE, SAMCO, SANKO, SAPPE, SAWAD, SCG, SCI, SCP, SE, SFP, SIAM, SINGER, SIRI, SKE, SKR, SKY, SMIT, SMK, SMPC, SMT, SNP, SONIC, SPA, SPC, SPCG, SPVI, SR, SRICHA, SSC, SSF, SST, STANLY, STPI, SUC, SUN, SUSCO, SUTHA, SWC, SYMC, SYNEX, T, TACC, TAE, TAKUNI, TBSP, TCC, TCMC, TEAM, TEAMG, TFG, TFMAMA, THG, THRE, TIPCO, TITL, TIW, TKN, TKS, TM, TMC, TMD, TMI, TMT, TNITY, TNL, TNP, TNR, TOG, TPA, TPAC, TPBI, TPCORP, TPOLY, TRITN, TRT, TSE, TSTE, TVI, TVT, TWP, TWPC, UBIS, UEC, UMI, UOBKH, UP, UPF, UPOIC, UT, UWC, VNT, WIIK, XO, YUASA, ZEN, ZMICO

Companies with Good CG Scoring

A, ABICO, ACAP*, AEC, AEONTS, AJ, ALUCON, AMC, APURE, AS, ASEFA, AU, B52, BCH, BEAUTY, BGT, BH, BIG, BLAND, BM, BR, BROCK, BSBM, BSM, BTNC, CCET, CCP, CGD, CHARAN, CHAYO, CITY, CMAN, CMC, CMO, CMR, CPL, CPT, CSR, CTW, CWT, D, DIMET, EKH, EMC, EPCO, ESSO, FE, FTE, GIFT, GLAND, GLOCON, GPI, GREEN, GTB, GYT, HTECH, HUMAN, IHL, INGRS, INOX, JTS, JUBILE, KASET, KCM, KKC, KWG, KYE, LEE, LPH, MATCH, MATI, M-CHAI, MCS, MDX, META, MGT, MJD, MM, MVP, NC, NDR, NER, NNCL, NPK, NUSA, OCEAN, PAF, PF, PICO, PIMO, PK, PLE, PMTA, POST, PPM, PROUD, PTL, RCI, RJH, ROJNA, RPC, RPH, SF, SGF, SGP, SKN, SLP, SMART, SOLAR, SPG, SQ, SSP, STI, SUPER, SVOA, TCCC, THE, THMUI, TIC, TIGER, TNH, TOPP, TPCH, TPIPP, TPLAS, TQM, TTI, TYCN, UTP, VCOM, VIBHA, VPO, WIN, WORK, WP, WPH, ZIGA

Corporate Governance Report

The material contained in this publication is for general information only and is not intended as advice on any of the matters discussed herein. Readers and others should perform their own independent analysis as to the accuracy or completeness or legality of such information. The Thai Institute of Directors, its officers, the authors and editor make no representation or warranty as to the accuracy, completeness or legality of any of the information contained herein. By accepting this document, each recipient agrees that the Thai Institute of Directors Association, its officers, the authors and editor shall not have any liability for any information contained in, or for any omission from, this publication.

The survey result is as of the date appearing in the Corporate Governance Report of Thai Listed Companies. As a result, the survey result may be changed after that date. SCB Securities Company Limited does not conform nor certify the accuracy of such survey result.

To recognize well performers, the list of companies attaining "Good", "Very Good" and "Excellent" levels of recognition

(Not including listed companies qualified in the "no announcement of the results" clause from 1 January 2018 to 25 October 2019) is publicized.

* บริษัทหรือกรรมการหรือผู้บริหารของบริษัทที่มีข่าวด้านการกำกับดูแลกิจการ เช่น การกระทำผิดเกี่ยวกับหลักทรัพย์ การทุจริต คอร์รัปชัน เป็นต้น ซึ่งการใช้ข้อมูล CGR ควรระมัดระวัง

Anti-corruption Progress Indicator

Certified (ได้รับการรับรอง)

2S, ADVANC, AI, AIE, AIRA, AKP, AMA, AMANAH, AP, AQUA, ARROW, ASK, ASP, AYUD, B, BAFS, BANPU, BAY, BBL, BCH, BCP, BCPG, BGC, BGRIM, BJCHI, BKI, BLA, BPP, BROOK, BRR, BSBM, BTS, BWG, CEN, CENTEL, CFRESH, CGH, CHEWA, CHOTI, CHOW, CIG, CIMBT, CM, CMC, COL, COM7, CPALL, CPF, CPI, CPN, CSC, DCC, DELTA, DEMCO, DIMET, DRT, DTAC, DTC, EASTW, ECL, EGCO, FE, FNS, FPI, FPT, FSS, FTE, GBX, GC, GCAP, GEL, GFPT, GGC, GJS, GOLD, GPSC, GSTEEL, GUNKUL, HANA, HARN, HMPRO, HTC, ICC, ICHI, IFS, INET, INSURE, INTUCH, IRPC, ITEL, IVL, K, KASET, KBANK, KBS, KCAR, KCE, KGI, KKP, KSL, KTB, KTC, KWC, L&E, LANNA, LHFG, LHK, LPN, LRH, M, MAKRO, MALEE, MBAX, MBK, MBKET, MC, MCOT, MFEC, MINT, MONO, MOONG, MPG, MSC, MTC, MTI, NBC, NEP, NINE, NKI, NMG, NNCL, NSI, NWR, OCC, OCEAN, OGC, ORI, PAP, PATO, PB, PCSGH, PDG, PDI, PDJ, PE, PG, PHOL, PL, PLANB, PLANET, PLAT, PM, PPP, PPPM, PPS, PREB, PRG, PRIN, PRM, PSH, PSL, PSTC, PT, PTG, PTT, PTTEP, PTTGC, PYLON, Q-CON, QH, QLT, QTC, RATCH, RML, RWI, S & J, SABINA, SAT, SC, SCB, SCC, SCCC, SCG, SCN, SEAOL, SE-ED, SELIC, SENA, SGP, SIRI, SITHAI, SMIT, SMK, SMPC, SNC, SUN, SORKON, SPACK, SPC, SPI, SPRC, SRICHA, SSSC, SST, STA, SUSCO, SVI, SYNTEC, TAE, TAKUNI, TASC, TBSP, TAP, TCMC, TFG, TFI, TFMAMA, THANI, THCOM, THIP, THRE, THREL, TIP, TIPCO, TISCO, TKT, TMB, TMD, TMILL, TMT, TNITY, TNL, TNP, TNR, TOG, TOP, TPA, TPCORP, TPP, TRU, TRUE, TSC, TSTH, TTCL, TU, TVD, TVI, TVO

Declared (ประกาศเจตนารมณ์)

7UP, ABICO, AF, ALT, AMARIN, AMATA, AMATAV, ANAN, APURE, B52, BKD, BM, BROCK, BUI, CHO, CI, COTTO, DDD, EA, EFORL, EP, ERW, ESTAR, ETE, EVER, FSMART, GPI, ILINK, IRC, J, JKN, JMART, JMT, JSP, JTS, KWG, LDC, MAJOR, META, NCL, NOBLE, NOK, PK, PLE, ROJNA, SAAM, SAPPE, SCI, SE, SHANG, SINGER, SKR, SPALI, SSP, STANLY, SUPER, SYNEX, THAI, TKS, TOPP, TRITN, TTA, UPF, UV, WIN, ZIGA

N/A

A, A5, AAV, ABM, ACAP, ACC, ACE, ACG, ADB, AEC, AEONTS, AFC, AGE, AH, AHC, AIT, AJ, AJA, AKR, ALL, ALLA, ALUCON, AMC, AOT, APCO, APCS, APEX, APP, AQ, ARIN, ARIP, AS, ASAP, ASEFA, ASIA, ASIAN, ASIMAR, ASN, ATP30, AU, AUCT, AWC, BA, BAM, BAT-3K, BC, BCT, BDMS, BEAUTY, BEC, BEM, BFIT, BGT, BH, BIG, BIZ, BJC, BLAND, BLISS, BOL, BR, BSM, BTNC, BTW, CAZ, CBG, CCET, CCP, CGD, CHARAN, CHAYO, CHG, CITY, CK, CKP, CMAN, CMO, CMR, CNT, COLOR, COMAN, CPH, CPL, CPR, CPT, CPW, CRANE, CRC, CRD, CSP, CSR, CSS, CTW, CWT, D, DCON, DCORP, DOD, DOHOME, DTIC, EASON, ECF, EE, EKH, EMC, EPG, ESSO, F&D, FANCY, FLOYD, FMT, FN, FORTH, FVC, GENCO, GIFT, GL, GLAND, GLOBAL, GLOCON, GRAMMY, GRAND, GREEN, GSC, GTB, GULF, GYT, HFT, HPT, HTECH, HUMAN, HYDRO, ICN, IFEC, IHL, IIG, III, ILM, IMH, INGRS, INOX, INSET, IP, IRCP, IT, ITD, JAS, JCK, JCKH, JCT, JUBILE, JUTHA, JWD, KAMART, KC, KCM, KDH, KIAT, KKC, KOOL, KTIS, KUMWEL, KUN, KWM, KYE, LALIN, LEE, LH, LIT, LOXLEY, LPH, LST, MACO, MANRIN, MATCH, MATI, MAX, M-CHAI, MCS, MDX, MEGA, METCO, MGT, MIDA, MILL, MITSIB, MJD, MK, ML, MM, MODERN, MORE, MPIC, MVP, NC, NCH, NDR, NER, NETBAY, NEW, NEWS, NEX, NFC, NPK, NTV, NUSA, NVD, NYT, OHTL, OISHI, OSP, OTO, PACE, PAE, PAF, PERM, PF, PICO, PIMO, PJW, PMTA, POLAR, POMPUI, PORT, POST, PPM, PR9, PRAKIT, PRECHA, PRIME, PRIN, PRO, PROUD, PTL, RAM, RBF, RCI, RCL, RICHY, RJH, ROCK, ROH, RP, RPC, RPH, RS, RSP, S, S11, SAFARI, SALEE, SAM, SAMART, SAMCO, SAMTEL, SANKO, SAUCE, SAWAD, SAWANG, SCP, SDC, SEAFCO, SEG, SF, SFLEX, SFP, SGF, SHR, SIAM, SICT, SIMAT, SIS, SISB, SKE, SKN, SKY, SLM, SLP, SMART, SMT, SOLAR, SONIC, SPA, SPCG, SPG, SPVI, SQ, SR, SSC, STAR, STARK, STC, STEC, STGT, STHAI, STI, STPI, SUC, SUN, SUTHA, SVH, SVOA, SWC, SYMC, T, TACC, TAPAC, TC, TCC, TCCC, TCJ, TCOAT, TEAM, TEAMG, TGPRO, TH, THANA, THE, THG, THL, THMUI, TIGER, TITL, TIW, TK, TKN, TM, TMC, TMI, TMW, TNDT, TNH, TNPC, TOA, TPAC, TPBI, TPCH, TPIPL, TPIPP, TPLAS, TPOLY, TPS, TQM, TR, TRC, TRT, TRUBB, TSE, TSF, TSI, TSR, TSTE, TTI, TTT, TTW, TVT, TWP, TWZ, TYCN, UAC, UMI, UMS, UNIQ, UP, UPA, UPOIC, UREKA, UT, UTP, UVAN, VARO, VCOM, VI, VIBHA, VL, VNG, VPO, VRANDA, W, WAVE, WG, WINNER, WORK, WORLD, WP, WPH, WR, YCI, YGG, YUASA, ZMICO

Explanations

Companies participating in Thailand's Private Sector Collective Action Coalition Against Corruption programme (Thai CAC) under Thai Institute of Directors (as of June 24, 2019) are categorised into: companies that have declared their intention to join CAC, and companies certified by CAC.