

25 | ธันวาคม | 2563

VISIT NOTE

SSP

บมจ. เสริมสร้าง พาวเวอร์ คอร์ปอเรชั่น

ก่อนไปคิดอะไร

- อายากทราบถึงแนวโน้มของธุรกิจในปี 2564 และแผนระยะยาว รวมถึงแผนการกระจายความเสี่ยงไปยังธุรกิจอื่น หลัง 3Q63 รายงานกำไรเติบโตโดดเด่นถึง 58%YoY และราคาหุ้นปรับขึ้นกว่า 57.8%YTD ซึ่งถือว่า Outperform กลุ่มโรงไฟฟ้าในภาพรวมที่ปรับลง 16%YTD

หลังไปได้ทำอะไร

- บริษัทตั้งเป้าจะเพิ่มกำลังผลิตไฟฟ้าจาก 143.3MW ในปี 63 เป็น 207.1MW ในปี 64 หรือเพิ่มขึ้น 45% และจะเพิ่มเป็น 277.8MW ในปี 67 หรือคิดเป็นอัตราเติบโตเฉลี่ยต่อปีที่ 18% โดยการเพิ่มขึ้นของกำลังผลิตมาจาก 1) โครงการลมในเวียดนาม (38.4MW ในปี 64 และ 38.4MW ในปี 67) 2) โครงการ Solar rooftop ในอินโดนีเซีย (5.5MW ในปี 64 และ 15.3MW ในปี 65) และ 3) โครงการ Solar ในญี่ปุ่น (20MW ในปี 64 และ 17MW ในปี 66)
- ในระยะยาวบริษัทเปิดเผยว่ามีความต้องการที่จะกระจายความเสี่ยงไปธุรกิจอื่น อาทิเช่น ธุรกิจแก๊ส ในช่วงปี 66-67 และธุรกิจที่เกี่ยวข้องกับเทคโนโลยีทั้งในและต่างประเทศ โดยเฉพาะในส่วนของ Smart cities และ System integrator โดยมีประเทศอินโดนีเซียเป็นที่หมายหลัก
- ฐานะการเงินค่อนข้างดีสูงกว่าต้องการเติบโตมากกวานี้ เพราะปัจจุบัน Net Debt/Equity และ Net debt/EBITDA อยู่ที่ 2.1x และ 6.7x ตามลำดับ ซึ่งมากกว่ากลุ่มที่ 0.9x และ 5x ตามลำดับ

ความเห็นและกลยุทธ์การลงทุน

- เราประเมินอย่างอนุรักษ์นิยมพบว่า SSP จะมีทิศทางกำไรเป็นขาขึ้น โดยปี 63 คาดมีกำไรปกติ 763 ลบ. เติบโต 40%YoY และเติบโตต่อเนื่องเฉลี่ยปีละ 17% ในปี 64-65 โดยเป็นการเติบโตของรายได้เป็นหลักตามภาพของธุรกิจที่เน้นเพิ่มกำลังการผลิตไฟฟ้าเป็นสำคัญ
- แม้เราจะชอบ SSP ซึ่งเป็นหุ้นโรงไฟฟ้าขนาดเล็กที่มีศักยภาพเติบโตในต่างประเทศ แต่มองว่าราคาหุ้นปรับขึ้นไปพอสมควรแล้ว สะท้อนจากราคาที่ปรับขึ้นมากกว่ากลุ่ม 75%YTD ดังนั้นปัจจัยกระตุ้นราคาถัดไปคงต้องอาศัยโครงการใหม่ที่อยู่ระหว่างรอประมูลในพม่า อินโดนีเซียและเวียดนาม รวมถึงโครงการ Solar rooftop และโรงไฟฟ้า Biomass (4-5MW) ในไทยเป็นตัวขับเคลื่อนหลัก
- เราประเมินกรอบราคาเป้าหมาย SSP อยู่ที่หุ้นละ 12.10-13.00 บาท ถึง PER ของ Peers ที่ 13-14 เท่า ซึ่งมี Upside ไม่มาก จึงแนะนำ ซื้อเมื่ออ่อนตัว หรือ รอให้มีความชัดเจนของโครงการใหม่ที่ไม่ได้อยู่ในแผนก่อนซึ่งจะช่วยเพิ่มโอกาสในการปรับเพิ่มประมาณการและราคาเป้าหมายระยะต่อไป

การเคลื่อนไหวของราคาหลังเกิดเหตุการณ์สำคัญ

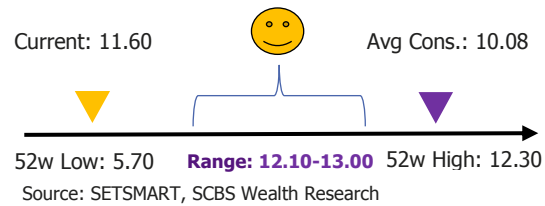


Source: SETSMART, SCBS Wealth Research

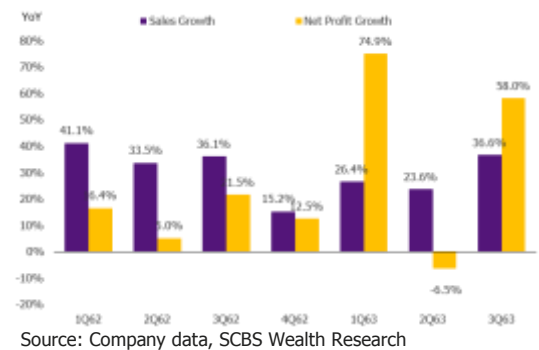
มุมมองหลังเข้าเยี่ยมชมกิจการ



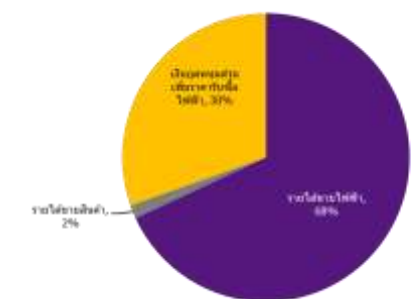
เป้าหมายราคาที่เป็นไปได้



Financial Highlight



สัดส่วนรายได้แบ่งตามประเภทธุรกิจช่วง 9M63



Source: Company data, SCBS Wealth Research

นักวิเคราะห์การลงทุนปัจจัยพื้นฐานด้านหลักทรัพย์
สิทธิชัย ดวงรัตนฉายา
0-2949-1031 | | sittichai.duangrattanachaya@scb.co.th

Financial Statement

Profit and Loss Statement

FY December 31	Unit	3Q62	4Q62	1Q63	2Q63	3Q63
Total revenue	(Btmn)	397	365	395	493	541
Cost of goods sold	(Btmn)	(133)	(137)	(138)	(155)	(198)
Gross profit	(Btmn)	264	228	257	339	344
SG&A	(Btmn)	(48)	(107)	(40)	(40)	(55)
Other income/expense	(Btmn)	2	5	11	5	5
Interest expense	(Btmn)	(53)	(54)	(62)	(72)	(75)
Pre-tax profit	(Btmn)	166	72	167	232	219
Corporate tax	(Btmn)	(2)	(1)	(3)	(5)	(9)
Equity a/c profits	(Btmn)	0	0	0	0	0
Minority interests	(Btmn)	(8)	2	2	(18)	(9)
Core profit	(Btmn)	156	73	166	209	202
Extra-ordinary items	(Btmn)	(12)	44	51	(59)	26
Net Profit	(Btmn)	144	117	217	150	228
EBITDA	(Btmn)	52,731	218	354	396	449
Core EPS	(Bt)	0.17	0.08	0.18	0.23	0.22
Net EPS	(Bt)	0.16	0.13	0.24	0.16	0.25

Source: Company data, SCBS Wealth Research

3Q63 Earnings reviews

FY December 31 (Btmn)	3Q62	4Q62	1Q63	2Q63	3Q63	%YoY	%QoQ
Total revenue	397	365	395	493	541	36.6	9.8
Cost of goods sold	(133)	(137)	(138)	(155)	(198)	49.2	27.9
Gross profit	264	228	257	339	344	30.2	1.5
SG&A	(48)	(107)	(40)	(40)	(55)	15.8	37.1
Other income/expense	2	5	11	5	5	152.2	(5.0)
Interest expense	(53)	(54)	(62)	(72)	(75)		
Pre-tax profit	166	72	167	232	219	32.3	(5.4)
Corporate tax	(2)	(1)	(3)	(5)	(9)	323.2	85.6
Core profit	156	73	166	209	202	29.5	(3.5)
Extra-ordinary items	(12)	44	51	(59)	26		
Net Profit	144	117	217	150	228	58.0	51.6
EBITDA	52,731	218	354	396	449	(99.1)	13.4
Core EPS (Bt)	0.17	0.08	0.18	0.23	0.22	29.5	(3.5)
Financial Ratio (%)							
Gross margin	66.6	62.4	65.0	68.6	63.5	(4.7)	(7.5)
SG&A/Revenue	12.0	29.2	10.1	8.1	10.2	(15.2)	24.9
EBITDA margin	13,298.8	59.7	89.5	80.2	82.9	(99.4)	3.3
Net profit margin	36.3	32.1	54.9	30.4	42.0	15.7	38.1

Source: Company data, SCBS Wealth Research

Financial Statement

Profit and Loss Statement

FY December 31	Unit	2561	2562	2563F	2564F	2565F
Total revenue	(Btmn)	1,129	1,474	1,961	2,233	2,558
Cost of goods sold	(Btmn)	(342)	(476)	(696)	(793)	(908)
Gross profit	(Btmn)	787	998	1,265	1,440	1,650
SG&A	(Btmn)	(167)	(239)	(192)	(268)	(307)
Other income/expense	(Btmn)	8	12	27	28	30
Interest expense	(Btmn)	(148)	(202)	(283)	(294)	(276)
Pre-tax profit	(Btmn)	481	569	817	907	1,097
Corporate tax	(Btmn)	(2)	(12)	(25)	(18)	(22)
Equity a/c profits	(Btmn)	0	0	0	0	0
Minority interests	(Btmn)	3	(11)	(30)	(32)	(33)
Core profit	(Btmn)	482	546	763	857	1,042
Extra-ordinary items	(Btmn)	0	0	18	0	0
Net Profit	(Btmn)	482	546	781	857	1,042
EBITDA	(Btmn)	842	1,088	1,643	1,826	2,018
Core EPS	(Bt)	0.52	0.59	0.83	0.93	1.13
Net EPS	(Bt)	0.52	0.59	0.85	0.93	1.13
DPS	(Bt)	0.22	0.11	0.34	0.37	0.45

Balance Sheet

FY December 31	Unit	2561	2562	2563F	2564F	2565F
Total current assets	(Btmn)	2,015	1,590	2,377	1,693	1,210
Total fixed assets	(Btmn)	9,878	11,455	12,999	13,465	13,916
Total assets	(Btmn)	11,893	13,045	15,376	15,158	15,126
Total loans	(Btmn)	509	1060	1460	1160	860
Total current liabilities	(Btmn)	1,147	1,368	2,030	1,740	1,451
Total long-term liabilities	(Btmn)	6,888	7,680	8,670	8,197	7,755
Total liabilities	(Btmn)	8,035	9,048	10,700	9,937	9,206
Paid-up capital	(Btmn)	922	922	922	922	922
Total equity	(Btmn)	3,858	3,997	4,676	5,221	5,920

Cash Flow Statement

FY December 31	Unit	2561	2562	2563F	2564F	2565F
Core Profit	(Btmn)	482	546	763	857	1,042
Depreciation and amortization	(Btmn)	214	317	543	625	645
Operating cash flow	(Btmn)	889	713	1,468	1,395	1,596
Investing cash flow	(Btmn)	(3,709)	(2,051)	(2,000)	(1,000)	(1,000)
Financing cash flow	(Btmn)	2,572	1,191	1,288	(1,087)	(1,087)
Net cash flow	(Btmn)	(247)	(147)	756	(692)	(491)

Key Financial Ratios

FY December 31	Unit	2561	2562	2563F	2564F	2565F
Gross margin	(%)	69.7	67.7	64.5	64.5	64.5
Operating margin	(%)	54.9	51.5	54.7	52.5	52.5
EBITDA margin	(%)	74.6	73.8	83.8	81.8	78.9
EBIT margin	(%)	55.7	52.3	56.1	53.8	53.7
Net profit margin	(%)	42.7	37.0	39.8	38.4	40.7
ROE	(%)	12.5	13.7	16.7	16.4	17.6
ROA	(%)	4.1	4.2	5.1	5.7	6.9
Net D/E	(x)	1.5	1.9	1.7	1.5	1.3
Interest coverage	(x)	4.2	3.8	3.9	4.1	5.0
Debt service coverage	(x)	1.3	0.9	0.9	1.3	1.8
Core PER	(x)	22.6	19.9	14.3	12.7	10.4
PBV	(x)	3.1	2.9	2.4	2.2	1.9
Payout Ratio	(%)	41.5	18.6	40.0	40.0	40.0

Main Assumption

FY December 31	Unit	2561	2562	2563F	2564F	2565F
Sales Growth	(%YoY)	29.5	30.5	33.1	13.8	14.6
SG&A/Sales	(%)	14.8	16.2	9.8	12.0	12.0

Source: Company data, SCBS Wealth Research

ข้อสวนสิทธิ์:

ข้อมูลในรายงานนี้เป็นข้อมูลที่มีการเปิดเผยต่อสาธารณะ ซึ่งนักลงทุนสามารถเข้าถึงได้โดยทั่วไป และเป็นข้อมูลที่เชื่อว่าน่าจะเชื่อถือได้ แต่ทั้งนี้ บริษัทหลักทรัพย์ ไทยพาณิชย์ จำกัด ("บริษัท") มิได้ยืนยันหรือรับรองถึงความถูกต้อง หรือสมบูรณ์ของข้อมูลดังกล่าวแต่อย่างใด ความคิดเห็นที่ปรากฏอยู่ในรายงานนี้เป็นเพียงการนำเสนอในมุมมองของบริษัท และเป็นความคิดเห็น ณ วันที่ที่ปรากฏในรายงานเท่านั้น ซึ่งอาจเปลี่ยนแปลงได้ภายหลังวันดังกล่าว โดยบริษัทไม่จำเป็นต้องแจ้งให้สาธารณชน หรือนักลงทุนทราบ รายงานนี้จัดทำขึ้นเพื่อเผยแพร่ข้อมูลให้แก่ักลงทุนเท่านั้น บริษัทไม่รับผิดชอบต่อการนำข้อมูลหรือความคิดเห็นใดๆ ไปใช้ในทุกรณณ์ ดังนั้นนักลงทุนจึงควรใช้ดุลยพินิจในการพิจารณาตัดสินใจก่อนการลงทุน นอกจากนี้ บริษัท และ/หรือ บริษัทในเครือของบริษัทอาจมีส่วนเกี่ยวข้องกับผลประโยชน์ใดๆ กับบริษัทใดๆ ที่ถูกกล่าวถึงในรายงานนี้ก็ได้

บริษัทหลักทรัพย์ ไทยพาณิชย์ จำกัด (SCBS) เป็นบริษัทย่อยที่ธนาคารไทยพาณิชย์ จำกัด (มหาชน) (SCB) ถือหุ้นทั้งหมด ข้อมูลใดๆ ที่เกี่ยวข้องกับ SCB มีวัตถุประสงค์เพื่อใช้ในการเปรียบเทียบเท่านั้น

บริษัทหลักทรัพย์ไทยพาณิชย์ จำกัด ("SCBS") ทำหน้าที่เป็นผู้ดูแลสภาพคล่อง (Market Maker) และผู้ออกใบสำคัญแสดงสิทธิอนุพันธ์ (Derivative Warrants) ในหุ้นสามัญของ INTUCH.

นักลงทุนควรศึกษารายละเอียดในหนังสือชี้ชวนของใบสำคัญแสดงสิทธิอนุพันธ์ดังกล่าวอย่างรอบคอบก่อนตัดสินใจลงทุน ทั้งนี้ ความเห็น ข่าวก่อนการคาดการณ์ การประเมิน และ/หรือ ข้อมูลอื่นที่ระบุในเอกสารฉบับนี้ ("ข้อมูล") มีวัตถุประสงค์เพื่อใช้เป็นข้อมูลทั่วไปเท่านั้น และไม่อาจนำไปตีความว่า เป็นการให้คำแนะนำแก่บุคคลใด ๆ หรือเป็นการเสนอซื้อ หรือเสนอขาย หรือชักชวนให้เสนอซื้อหรือเสนอขายซึ่งหลักทรัพย์ โดย SCBS และ/หรือกรรมการ พนักงาน ลูกจ้าง และตัวแทนของ SCBS จะไม่รับผิดชอบต่อความเสียหายใดๆ ทั้งความเสียหายทางตรง ความเสียหายทางอ้อม ความเสียหายจากการตัดสินใจ ความเสียหายพิเศษ หรือความเสียหายที่เป็นผลสืบเนื่อง อันมีเหตุมาจากการใช้หรือการเชื่อถือในข้อมูลดังกล่าว ซึ่งรวมถึงแต่ไม่จำกัดเพียงการสูญเสียผลกำไร นักลงทุนพึงใช้ข้อมูลในเอกสารฉบับนี้ประกอบร่วมกับข้อมูลและความเห็นอื่นๆ รวมถึงพิจารณาของตนเองในการตัดสินใจลงทุน โดยข้อมูลในเอกสารฉบับนี้ได้รับมาจากแหล่งข้อมูลที่ SCBS เห็นว่าน่าเชื่อถือ ซึ่ง SCBS ไม่สามารถรับรองถึงความถูกต้อง ความสมบูรณ์ และ/หรือ ความครบถ้วนของข้อมูลดังกล่าวได้

SCBS สงวนสิทธิ์ในการใช้ข้อมูลแต่เพียงผู้เดียวในการแก้ไขเพิ่มเติมข้อมูลเป็นครั้งคราวโดยไม่ต้องบอกกล่าว ทั้งนี้ เอกสารฉบับนี้จัดส่งให้แก่เฉพาะบุคคลตามที่กำหนดไว้เท่านั้น และห้ามมิให้มีการทำซ้ำ ตัดแปลง เผยแพร่ ขยายจำหน่าย พิมพ์ซ้ำ ส่งต่อ หรือแสวงหาประโยชน์ในเชิงพาณิชย์ไม่ว่าในลักษณะใดๆ เว้นแต่จะได้รับคำยินยอมเป็นลายลักษณ์อักษรจาก SCBS ก่อน

เอกสารฉบับนี้จัดทำโดย บริษัทหลักทรัพย์ไทยพาณิชย์ จำกัด ("SCBS") ซึ่งมีธนาคารไทยพาณิชย์ จำกัด (มหาชน) ("ธนาคาร") เป็นผู้ถือหุ้นรายใหญ่แต่เพียงผู้เดียว โดยธนาคารฯ ได้ทำหน้าที่เป็นที่ปรึกษาทางการเงินของ บริษัท เอสซีจี แพคเกจจิ้ง จำกัด (มหาชน) SCBS ได้ทำหน้าที่เป็นผู้จัดการการจัดจำหน่ายและรับประกันการจัดจำหน่าย ความเห็น ข่าวก่อนการประเมิน และ/หรือ ข้อมูลอื่นที่ระบุในเอกสารฉบับนี้ ("ข้อมูล") มีวัตถุประสงค์เพื่อใช้เป็นข้อมูลทั่วไปเท่านั้น และไม่อาจตีความได้ว่าเป็นการให้คำแนะนำแก่บุคคลใด ๆ หรือเป็นการเสนอซื้อ หรือเสนอขาย หรือชักชวนให้เสนอซื้อหรือเสนอขายหลักทรัพย์ โดย SCBS และ/หรือกรรมการ พนักงาน และลูกจ้างของ SCBS ย่อมไม่จำเป็นต้องรับผิดชอบต่อความเสียหายใดๆ ทั้งความเสียหายทางตรง ความเสียหายทางอ้อม ความเสียหายจากการตัดสินใจ หรือความเสียหายอันสืบเนื่อง อันเป็นผลมาจากการใช้หรือการเชื่อถือต่อการซื้อขายข้อมูล ทั้งนี้ รวมถึงแต่ไม่จำกัดเพียงการสูญเสียผลกำไร นักลงทุนพึงใช้ข้อมูลในเอกสารฉบับนี้ประกอบกับข้อมูลและความเห็นอื่นๆ รวมถึงพิจารณาของตนเองในการตัดสินใจลงทุน ข้อมูลในเอกสารฉบับนี้จัดทำขึ้นจากแหล่งข้อมูลที่ SCBS เห็นว่าน่าเชื่อถือ โดย SCBS ไม่รับรองถึงความถูกต้อง ความสมบูรณ์ และ/หรือ ครบถ้วนของข้อมูลดังกล่าว

เอกสารฉบับนี้จัดทำโดย บริษัทหลักทรัพย์ไทยพาณิชย์ จำกัด ("SCBS") ซึ่งมีธนาคารไทยพาณิชย์ จำกัด (มหาชน) ("ธนาคาร") เป็นผู้ถือหุ้นรายใหญ่แต่เพียงผู้เดียว โดยธนาคารฯ ได้ทำหน้าที่เป็นที่ปรึกษาทางการเงินของ บริษัท เครือเจริญโภคภัณฑ์ จำกัด และ บริษัทในเครือรวมกับ บริษัท ซีพีออลล์ จำกัด (มหาชน) และ บริษัท เจริญโภคภัณฑ์อาหาร จำกัด (มหาชน) ความเห็น ข่าวก่อนการประเมิน และ/หรือ ข้อมูลอื่นที่ระบุในเอกสารฉบับนี้ ("ข้อมูล") มีวัตถุประสงค์เพื่อใช้เป็นข้อมูลทั่วไปเท่านั้น และไม่อาจตีความได้ว่าเป็นการให้คำแนะนำแก่บุคคลใด ๆ หรือเป็นการเสนอซื้อ หรือเสนอขาย หรือชักชวนให้เสนอซื้อหรือเสนอขายหลักทรัพย์ โดย SCBS และ/หรือกรรมการ พนักงาน และลูกจ้างของ SCBS ย่อมไม่จำเป็นต้องรับผิดชอบต่อความเสียหายใดๆ ทั้งความเสียหายทางตรง ความเสียหายทางอ้อม ความเสียหายจากการตัดสินใจ หรือความเสียหายอันสืบเนื่อง อันเป็นผลมาจากการใช้หรือการเชื่อถือต่อการซื้อขายข้อมูล ทั้งนี้ รวมถึงแต่ไม่จำกัดเพียงการสูญเสียผลกำไร นักลงทุนพึงใช้ข้อมูลในเอกสารฉบับนี้ประกอบกับข้อมูลและความเห็นอื่นๆ รวมถึงพิจารณาของตนเองในการตัดสินใจลงทุน ข้อมูลในเอกสารฉบับนี้จัดทำขึ้นจากแหล่งข้อมูลที่ SCBS เห็นว่าน่าเชื่อถือ โดย SCBS ไม่รับรองถึงความถูกต้อง ความสมบูรณ์ และ/หรือ ครบถ้วนของข้อมูลดังกล่าว

SCBS สงวนสิทธิ์ในการใช้ข้อมูลแต่เพียงผู้เดียวในการแก้ไขเพิ่มเติมข้อมูลเป็นครั้งคราวโดยไม่ต้องบอกกล่าว เอกสารฉบับนี้จัดส่งให้แก่เฉพาะบุคคลที่กำหนดเท่านั้น และห้ามมิให้มีการทำซ้ำ ตัดแปลง เผยแพร่ ขยายจำหน่าย พิมพ์ซ้ำ ส่งต่อ หรือแสวงหาประโยชน์ในเชิงพาณิชย์ไม่ว่าในลักษณะใดๆ เว้นแต่จะได้รับคำยินยอมเป็นลายลักษณ์อักษรจาก SCBS ก่อน

เอกสารฉบับนี้จัดทำโดย บริษัทหลักทรัพย์ไทยพาณิชย์ จำกัด ("SCBS") ซึ่งมีธนาคารไทยพาณิชย์ จำกัด (มหาชน) ("ธนาคาร") เป็นผู้ถือหุ้นรายใหญ่แต่เพียงผู้เดียว โดยธนาคารฯ ได้ทำหน้าที่เป็นที่ปรึกษาทางการเงินของ บริษัท โกลบอล เพาเวอร์ ซินเนอร์ยี จำกัด (มหาชน) ความเห็น ข่าวก่อนการประเมิน และ/หรือ ข้อมูลอื่นที่ระบุในเอกสารฉบับนี้ ("ข้อมูล") มีวัตถุประสงค์เพื่อใช้เป็นข้อมูลทั่วไปเท่านั้น และไม่อาจตีความได้ว่าเป็นการให้คำแนะนำแก่บุคคลใด ๆ หรือเป็นการเสนอซื้อ หรือเสนอขาย หรือชักชวนให้เสนอซื้อหรือเสนอขายหลักทรัพย์ โดย SCBS และ/หรือกรรมการ พนักงาน และลูกจ้างของ SCBS ย่อมไม่จำเป็นต้องรับผิดชอบต่อความเสียหายใดๆ ทั้งความเสียหายทางตรง ความเสียหายทางอ้อม ความเสียหายจากการตัดสินใจ หรือความเสียหายอันสืบเนื่อง อันเป็นผลมาจากการใช้หรือการเชื่อถือต่อการซื้อขายข้อมูล ทั้งนี้ รวมถึงแต่ไม่จำกัดเพียงการสูญเสียผลกำไร นักลงทุนพึงใช้ข้อมูลในเอกสารฉบับนี้ประกอบกับข้อมูลและความเห็นอื่นๆ รวมถึงพิจารณาของตนเองในการตัดสินใจลงทุน ข้อมูลในเอกสารฉบับนี้จัดทำขึ้นจากแหล่งข้อมูลที่ SCBS เห็นว่าน่าเชื่อถือ โดย SCBS ไม่รับรองถึงความถูกต้อง ความสมบูรณ์ และ/หรือ ครบถ้วนของข้อมูลดังกล่าว

เอกสารฉบับนี้จัดทำโดย บริษัทหลักทรัพย์ไทยพาณิชย์ จำกัด ("SCBS") ซึ่งมีธนาคารไทยพาณิชย์ จำกัด (มหาชน) ("ธนาคาร") เป็นผู้ถือหุ้นรายใหญ่แต่เพียงผู้เดียว บริษัทหลักทรัพย์จัดการกองทุน ไทยพาณิชย์ จำกัด ("SCBAM") ซึ่งมีธนาคารไทยพาณิชย์ จำกัด (มหาชน) ("ธนาคาร") เป็นผู้ถือหุ้นรายใหญ่แต่เพียงผู้เดียว โดยธนาคารฯ ได้ทำหน้าที่เป็นที่ปรึกษาทางการเงินของ กองทุนรวมโครงสร้างพื้นฐานโทรคมนาคม ดิจิทัล SCBAM ได้ทำหน้าที่เป็นผู้จัดการกองทุนของ กองทุนรวมโครงสร้างพื้นฐานโทรคมนาคม ดิจิทัล ความเห็น ข่าวก่อนการประเมิน และ/หรือ ข้อมูลอื่นที่ระบุในเอกสารฉบับนี้ ("ข้อมูล") มีวัตถุประสงค์เพื่อใช้เป็นข้อมูลทั่วไปเท่านั้น และไม่อาจตีความได้ว่าเป็นการให้คำแนะนำแก่บุคคลใด ๆ หรือเป็นการเสนอซื้อ หรือเสนอขาย หรือชักชวนให้เสนอซื้อหรือเสนอขายหลักทรัพย์ โดย SCBS และ/หรือกรรมการ พนักงาน และลูกจ้างของ SCBS ย่อมไม่จำเป็นต้องรับผิดชอบต่อความเสียหายใดๆ ทั้งความเสียหายทางตรง ความเสียหายทางอ้อม ความเสียหายจากการตัดสินใจ หรือความเสียหายอันสืบเนื่อง อันเป็นผลมาจากการใช้หรือการเชื่อถือต่อการซื้อขายข้อมูล ทั้งนี้ รวมถึงแต่ไม่จำกัดเพียงการสูญเสียผลกำไร นักลงทุนพึงใช้ข้อมูลในเอกสารฉบับนี้ประกอบกับข้อมูลและความเห็นอื่นๆ รวมถึงพิจารณาของตนเองในการตัดสินใจลงทุน ข้อมูลในเอกสารฉบับนี้จัดทำขึ้นจากแหล่งข้อมูลที่ SCBS เห็นว่าน่าเชื่อถือ โดย SCBS ไม่รับรองถึงความถูกต้อง ความสมบูรณ์ และ/หรือ ครบถ้วนของข้อมูลดังกล่าว

การซื้อขายฟิวเจอร์สและออปชั่น (Futures and Options) มีความเสี่ยงสูงที่อาจก่อให้เกิดผลขาดทุนอย่างมีนัยสำคัญ จึงไม่เหมาะสมกับบุคคลทุกคน ทั้งนี้ ก่อนการตัดสินใจซื้อขายฟิวเจอร์สและออปชั่น ท่านควรพิจารณาถึงฐานะทางการเงิน วัตถุประสงค์ในการลงทุน ประสบการณ์ในการลงทุนของท่าน ตลอดจนความเสี่ยงที่ท่านสามารถยอมรับได้อย่างรอบคอบ เนื่องจากมีความเป็นไปได้ที่ท่านอาจสูญเสียเงินลงทุนมากกว่าเงินลงทุนเริ่มแรก ท่านควรพิจารณาถึงความเสี่ยงทั้งหมดที่อาจเกิดขึ้นจากการซื้อขายฟิวเจอร์สและออปชั่น และท่านควรตัดสินใจลงทุนด้วยตนเอง และ/หรือ ในกรณีที่มีข้อสงสัย ท่านควรขอคำแนะนำจากที่ปรึกษาทางการเงิน

เอกสารฉบับนี้จัดส่งให้แก่เฉพาะบุคคลที่กำหนด (intended recipient) เท่านั้น และห้ามมิให้ผู้อื่นนำข้อมูลในเอกสารฉบับนี้ไปทำซ้ำ ส่งต่อ เผยแพร่ ขยายจำหน่าย คัดลอก นำออกแสดง หรือนำไปแสวงหาประโยชน์ในเชิงพาณิชย์ ไม่ว่าด้วยวิธีการใด ๆ โดยไม่ได้รับอนุญาตเป็นลายลักษณ์อักษรจาก SCBS เป็นการล่วงหน้า

Copyright©2012 บริษัทหลักทรัพย์ ไทยพาณิชย์ จำกัด สงวนลิขสิทธิ์

CG Rating 2020 Companies with CG Rating

Companies with Excellent CG Scoring

AAV, ADVANC, AF, AIRA, AKP, AKR, ALT, AMA, AMATA, AMATAV, ANAN, AOT, AP, ARIP, ARROW, ASP, BAFS, BANPU, BAY, BCP, BCPG, BDMS, BEC, BEM, BGRIM, BIZ, BKI, BLA, BOL, BPP, BRR, BTS, BWG, CENTEL, CFRESH, CHEWA, CHO*, CIMBT, CK, CKP, CM, CNT, COL, COMAN, COTTO, CPALL, CPF, CPI, CPN, CSS, DELTA, DEMCO, DRT, DTAC, DTC, DV8, EA, EASTW, ECF, ECL, EGCO, EPG, ETE, FNS, FPI, FPT, FSMART, GBX, GC, GCAP, GEL, GFPT, GGC, GPSC, GRAMMY, GUNKUL, HANA, HARN, HMPRO, ICC, ICHI*, III, ILINK, INTUCH, IRPC, IVL, JKN, JSP, JWD, K, KBANK, KCE, KKP, KSL, KTB, KTC, LANNA, LH, LHFG, LIT, LPN, MAKRO, MALEE, MBK, MBKET, MC, MCOT, METCO, MFEC, MINT, MONO, MOONG, MSC, MTC, NCH, NCL, NEP, NKI, NOBLE*, NSI, NVD, NYT, OISHI, ORI, OTO, PAP, PCSGH, PDJ, PG, PHOL, PLANB, PLANET, PLAT, PORT, PPS, PR9, PREB, PRG, PRM, PSH, PSL, PTG, PTT, PTTEP, PTTGC, PYLON, Q-CON, QH, QTC, RATCH, RS, S, S & J, SAAM, SABINA, SAMART, SAMTEL, SAT, SC, SCB, SCC, SCCC, SCG, SCN, SDC, SEAFCO, SEAOL, SE-ED, SELIC, SENA, SIRI, SIS, SITHAI, SMK, SMPC, SNC, SONIC, SORKON, SPALI, SPI, SPRC, SPVI, SSSC, SST, STA, SUSCO, SUTHA, SVI, SYMC, SYNTEC, TACC, TASCO, TCAP, TFMAMA, THANA, THANI, THCOM, THG, THIP, THRE, THREL, TIP, TIPCO, TISCO, TK, TKT, TMB, TMILL, TNDT, TNL, TOA, TOP, TPBI, TQM, TRC, TRUE, TSC, TSR, TSTE, TSTH, UAC, TTA, UBIS, TTCL, UV, TTW, VGI, TU, VIH, TVD, WACOAL, TVI, WAVE, TVO, WHA, TWPC, WHAUP, U, WICE, WINNER

Companies with Very Good CG Scoring

2S, ABM, ACE, ACG, ADB, AEC, AEONTS, AGE, AH, AHC, AIT, ALLA, AMANAH, AMARIN, APCO, APCS, APURE, AQUA, ASAP, ASEFA, ASIA, ASIAN, ASIMAR, ASK, ASN, ATP30, AU, AUCT, AWC, AYUD, B, BA, BAM, BBL, BFIT, BGC, BJC, BJCHI, BROOK, BTW, CBG, CEN, CGH, CHARAN, CHAYO, CHG, CHOTI, CHOW, CI, CIG, CMC, COLOR, COM7, CPL, CRC, CRD, CSC, CSP, CWT, DCC, DCON, DDD, DOD, DOHOME, EASON, EE, ERW, ESTAR, FE, FLOYD, FN, FORTH, FSS, FTE, FVC, GENCO, GJS, GL, GLAND, GLOBAL, GLOCON, GPT, GULF, GYT, HFT, HTC, ICN, IFS, ILM, IMH, INET, INSURE, IRC, IRCP, IT, ITD*, ITEL, J, JAS, JCK, JCKH, JSMART, JMT, KBS, KCAR, KGI, KIAT, KOOL, KTIS, KWC, KWM, L&E, LALIN, LDC, LHK, LOXLEY, LPH, LRH, LST, M, MACO, MAJOR, MBAX, MEGA, META, MFC, MGT, MILL, MITSIB, MK, MODERN, MTI, MVP, NETBAY, NEX, NINE, NTV, NWR, OCC, OGC, OSP, PATO, PB, PDG, PDI, PICO, PIMO, PJW, PL, PM, PPP, PRIN, PRINC, PSTC, PT, QLT, RCL, RICHY, RML, RPC, RWI, S11, SALEE, SAMCO, SANKO, SAPPE, SAWAD, SCI, SCP, SE, SEG, SFP, SGF, SHR, SIAM, SINGER, SKE, SKR, SKY, SMIT, SMT, SNP, SPA, SPC, SPCG, SR, SRICHA, SSC, SSF, STANLY, STI, STPI, SUC, SUN, SYNEX, T, TAE, TAKUNI, TBSP, TCC, TCMC, TEAM, TEAMG, TFG, TIGER, TITLE, TKN, TKS, TM, TMC, TMD, TMI, TMT, TNITY, TNP, TNR, TOG, TPA, TPAC, TPCORP, TPOLY, TPS, TRITN, TRT, TRU, TSE, TVT, TWP, UEC, UMI, UOBKH, UP, UPF, UPOIC, UT, UTP, UWC, VL, VNT, VPO, WIJK, WP, XO, YUASA, ZEN, ZIGA, ZMICO

Companies with Good CG Scoring

7UP, A, ABICO, AJ, ALL, ALUCON, AMC*, APP, ARIN, AS, AU, B52, BC, BCH, BEAUTY, BGT, BH, BIG, BKD, BLAND, BM, BR, BROCK, BSBM, BSM, BTNC, CAZ, CCP, CGD, CITY, CMAN, CMO, CMR, CPT, CPW, CRANE, CSR, D, EKH, EP, ESSO, FMT, GIFT, GREEN, GSC*, GTB, HTECH, HUMAN, IHL, INOX, INSET, IP, JTS, JUBILE, KASET, KCM, KCC, KUMWEL, KUN, KWG, KYE, LEE, MATCH, MATI, M-CHAI, MCS, MDX, MJD, MM, MORE, NC, NDR, NER, NFN, NNCL, NPK, NUSA, OCEAN, PAF, PF, PK, PLE, PMTA, POST, PPM, PRAKIT, PRECHA, PRIME, PROUD, PTL, RBF, RCI, RJH, ROJNA, RP, RPH, RSP, SF, SFLEX, SGP, SISB, SKN, SLP, SMART, SOLAR, SPG, SQ, SSP, STARK, STC, SUPER, SVOA, TC, TCCC, THMUI, TIW, TNH, TOPP, TPCH, TPIPP, TPLAS, TTI, TYCN, UKEM, UMS, VCOM, VRANDA, WIN, WORK, WPH

Corporate Governance Report

The material contained in this publication is for general information only and is not intended as advice on any of the matters discussed herein. Readers and others should perform their own independent analysis as to the accuracy or completeness or legality of such information. The Thai Institute of Directors, its officers, the authors and editor make no representation or warranty as to the accuracy, completeness or legality of any of the information contained herein. By accepting this document, each recipient agrees that the Thai Institute of Directors Association, its officers, the authors and editor shall not have any liability for any information contained in, or for any omission from, this publication.

The survey result is as of the date appearing in the Corporate Governance Report of Thai Listed Companies. As a result, the survey result may be changed after that date. SCB Securities Company Limited does not conform nor certify the accuracy of such survey result.

To recognize well performers, the list of companies attaining "Good", "Very Good" and "Excellent" levels of recognition

(Not including listed companies qualified in the "no announcement of the results" clause from 1 January 2019 to 19 November 2020) is publicized.

* บริษัทหรือกรรมการหรือผู้บริหารของบริษัทที่มีข่าวด้านการกำกับดูแลกิจการ เช่น การกระทำความผิดเกี่ยวกับหลักทรัพย์ การทุจริต คอร์รัปชัน เป็นต้น ซึ่งการใช้ข้อมูล CGR ควรตระหนักถึงข่าวดังกล่าวประกอบด้วย

Anti-corruption Progress Indicator

Certified (ได้รับการรับรอง)

2S, ADVANC, AI, AIE, AIRA, AKP, AMA, AMANAH, AP, AQUA, ARROW, ASK, ASP, AYUD, B, BAFS, BANPU, BAY, BBL, BCH, BCP, BCPG, BGC, BGRIM, BJCHI, BKI, BLA, BPP, BROOK, BRR, BSBM, BTS, BWG, CEN, CENTEL, CFRESH, CGH, CHEWA, CHOTI, CHOW, CIG, CIMBT, CM, CMC, COL, COM7, CPALL, CPF, CPI, CPN, CSC, DCC, DELTA, DEMCO, DIMET, DRT, DTAC, DTC, EASTW, ECL, EGCO, FE, FNS, FPI, FPT, FSS, FTE, GBX, GC, GCAP, GEL, GFPT, GGC, GJS, GPSC, GSTEEL, GUNKUL, HANA, HARN, HMPRO, HTC, ICC, ICHI, IFS, INET, INSURE, INTUCH, IRPC, ITEL, IVL, K, KASET, KBANK, KBS, KCAR, KCE, KGI, KKP, KSL, KTB, KTC, KWC, L&E, LANNA, LHFG, LHK, LPN, LRH, M, MAKRO, MALEE, MBAX, MBK, MBKET, MC, MCOT, MFC, MFEC, MINT, MONO, MOONG, MPG, MSC, MTC, MTI, NBC, NEP, NINE, NKI, NMG, NNCL, NSI, NWR, OCC, OCEAN, OGC, ORI, PAP, PATO, PB, PCSGH, PDG, PDI, PDJ, PE, PG, PHOL, PL, PLANB, PLANET, PLAT, PM, PPP, PPM, PPS, PREB, PRG, PRINC, PRM, PSH, PSL, PSTC, PT, PTG, PTT, PTTEP, PTTGC, PYLON, Q-CON, QH, QLT, QTC, RATCH, RML, RWI, S & J, SABINA, SAT, SC, SCB, SCC, SCCC, SCG, SCN, SEAOL, SE-ED, SELIC, SENA, SGP, SIRI, SITHAI, SMIT, SMK, SMPC, SNC, SNP, SORKON, SPACK, SPC, SPI, SPRC, SRICHA, SSF, SSSC, SST, STA, SUSCO, SVI, SYNTEC, TAE, TAKUNI, TASCO, TBSP, TCAP, TCMC, TFG, TFI, TFMAMA, THANI, THCOM, THIP, THRE, THREL, TIP, TIPCO, TISCO, TKT, TMB, TMD, TMILL, TMT, TNITY, TNL, TNP, TNR, TOG, TOP, TPA, TPCORP, TPP, TRU, TRUE, TSC, TSTH, TTCL, TU, TVD, TVI, TVO, TWPC, U, UBIS, UEC, UKEM, UOBKH, UWC, VGI, VIH, VNT, WACOAL, WHA, WHAUP, WICE, WIJK, XO, ZEN

Declared (ประกาศเจตนารมณ์)

7UP, ABICO, AF, ALT, AMARIN, AMATA, AMATAV, ANAN, APURE, B52, BKD, BM, BROCK, BUI, CHO, CI, COTTO, DDD, EA, EFORL, EP, ERW, ESTAR, ETE, EVER, FSMART, GPI, ILINK, IRC, J, JKN, JSMART, JMT, JSP, JTS, KWG, LDC, MAJOR, META, NCL, NOBLE, NOK, PK, PLE, ROJNA, SAAM, SAPPE, SCI, SE, SHANG, SINGER, SKR, SPALI, SSP, STANLY, SUPER, SYNEX, THAI, TKS, TOPP, TRITN, TTA, UPF, UV, WIN, ZIGA

N/A

3K-BAT, A, A5, AAV, ABM, ACAP, ACC, ACE, ACG, ADB, AEC, AEONTS, AFC, AGE, AH, AHC, AIT, AJ, AJA, AKR, ALL, ALLA, ALUCON, AMC, AOT, APCO, APCS, APEX, APP, AQ, ARIN, ARIP, AS, ASAP, ASEFA, ASIA, ASIAN, ASIMAR, ASN, ATP30, AU, AUCT, AWC, BA, BAM, BC, BCT, BDMS, BEAUTY, BEC, BEM, BFIT, BGT, BH, BIG, BIZ, BJC, BLAND, BLISS, BOL, BR, BSM, BTNC, BTW, CAZ, CBG, CCET, CCP, CGD, CHARAN, CHAYO, CHG, CITY, CK, CKP, CMAN, CMO, CMR, CNT, COLOR, COMAN, CPH, CPL, CPR, CPT, CPW, CRANE, CRC, CRD, CSP, CSR, CSS, CTW, CWT, D, DCON, DHOUSE, DOD, DOHOME, DTCI, DV8, EASON, ECF, EE, EKH, EMC, EPG, ESSO, ETC, F&D, FANCY, FLOYD, FMT, FN, FORTH, FVC, GENCO, GIFT, GL, GLAND, GLOBAL, GLOCON, GRAMMY, GRAND, GREEN, GSC, GTB, GULF, GYT, HFT, HPT, HTECH, HUMAN, HYDRO, ICN, IFEC, IHL, IIG, III, ILM, IMH, IND, INGRS, INOX, INSET, IP, IRCP, IT, ITD, JAS, JCK, JCKH, JCT, JR, JUBILE, JUTHA, JWD, KAMART, KC, KCM, KDH, KEX, KIAT, KK, KKC, KOOL, KTIS, KUMWEL, KUN, KWM, KYE, LALIN, LEE, LEO, LH, LIT, LOXLEY, LPH, LST, MACO, MANRIN, MATCH, MATI, MAX, M-CHAI, MCS, MDX, MEGA, METCO, MGT, MICRO, MIDA, MILL, MITSIB, MJD, MK, ML, MM, MODERN, MORE, MPIC, MVP, NC, NCAP, NCH, NDR, NER, NETBAY, NEW, NEWS, NEX, NFC, NPK, NRF, NTV, NUSA, NVD, NYT, OHTL, OISHI, OSP, OTO, PACE, PAE, PAF, PERM, PF, PICO, PIMO, PJW, PMTA, POLAR, POMPUI, PORT, POST, PPM, PR9, PRAKIT, PRAPAT, PRECHA, PRIME, PRIN, PRO, PROUD, PTL, RAM, RBF, RCI, RCL, RICHY, RJH, ROCK, ROH, RP, RPC, RPH, RS, RSP, RT, S, S11, SA, SABUY, SAFARI, SALEE, SAM, SAMART, SAMCO, SAMTEL, SANKO, SAK, SAUCE, SAWAD, SAWANG, SCGP, SCM, SCP, SDC, SEAFCO, SEG, SF, SFLEX, SFP, SFT, SGF, SHR, SIAM, SICT, SIMAT, SIS, SISB, SK, SKE, SKN, SKY, SLM, SLP, SMART, SMT, SO, SOLAR, SONIC, SPA, SPCG, SPG, SPVI, SQ, SR, SSC, STAR, STARK, STC, STEC, STGT, STHAI, STI, STPI, SUC, SUN, SUTHA, SVH, SVOA, SWC, SYMC, T, TACC, TAPAC, TC, TCC, TCCC, TCJ, TCOAT, TEAM, TEAMG, TGPRO, TH, THANA, THE, THG, THL, THMUI, TIGER, TITLE, TIW, TK, TKN, TM, TMC, TMI, TMW, TNDT, TNH, TNPC, TOA, TPAC, TPBI, TPCH, TPIPL, TPIPP, TPLAS, TPOLY, TPS, TQM, TR, TRC, TRT, TRUBB, TSE, TSF, TSI, TSR, TSTE, TTI, TTT, TTW, TVT, TWP, TWZ, TYCN, UAC, UMI, UMS, UNIQ, UP, UPA, UPOIC, UREKA, UT, UTP, UVAN, VARO, VCOM, VI, VIBHA, VL, VNG, VPO, VRANDA, W, WAVE, WGE, WINNER, WORK, WORLD, WP, WPH, WR, YCI, YGG, YUASA, ZMICO

Explanations

Companies participating in Thailand's Private Sector Collective Action Coalition Against Corruption programme (Thai CAC) under Thai Institute of Directors (as of June 24, 2019) are categorised into: companies that have declared their intention to join CAC, and companies certified by CAC.