


STOCK NOTE

DATE

17 กันยายน 2564

บมจ. ทริฟเฟิล ไอ โฉจิสติกส์



บมจ. ทริพเพิล ไอ โลจิสติกส์

ก่อนไปคิดอะไร

- ช่วงที่เหลือนี้อผลการดำเนินงานจะเป็นอย่างไร และระยะยาวอะไรคือปัจจัยสำคัญหนุนการเติบโตหลังไปได้อะไร
- ผู้บริหาร III เผย 2H64 คาดทิศทางกำไรยังดีต่อเนื่อง หลังทุกกลุ่มธุรกิจยังมีแนวโน้มดี ค่าระวางสูง อีกทั้งมีแผนเพิ่มกำลังให้บริการต่อเนื่อง อาทิเช่น 4Q64 ธุรกิจขนส่งทางอากาศจะนำเครื่องบินบรรทุกสินค้าโดยเฉพาะ (Freighter) มาเสริม Cargo Flight ในเส้นทางเดิมและเส้นทางใหม่ ซึ่งจะเพิ่ม Capacity 25-30%, ธุรกิจขนส่งทางเรือจะรับรู้พื้นที่ระวางและปริมาณตู้คอนเทนเนอร์ที่เพิ่มขึ้น 40% ซึ่งเริ่มให้บริการตั้งแต่ปลาย 2Q64 และการขยายคลังสินค้าสำหรับรองรับลูกค้า E-Commerce และสินค้า high Value อีก 1500 ตร.ม. หรือเพิ่มอีก 50% ซึ่งคาดเริ่มบริการ พ.ย. นี้
- การเติบโตของผลดำเนินงานช่วง 3 ปีข้างหน้า (ปี 64-66) ตั้งเป้าเติบโตไม่ต่ำกว่าปีละ 25% จากทั้ง Organic (15-20%) และ Inorganic growth (M&A) โดยศักยภาพทำกำไรจะอยู่ในทิศทางที่ดีจากบริหารต้นทุนให้มีประสิทธิภาพมากขึ้น และยังเกิดผลประหยัดต่อขนาดหลังมีการขยายเครือข่ายและฐานลูกค้าเพิ่มขึ้น รวมทั้งรับรู้ส่วนแบ่งกำไรจากบริษัทร่วมและร่วมค้า (TLP, AROUND, ECU, CKT, DPGS, Shipsmile) ที่ดีขึ้นต่อเนื่องตามการฟื้นตัวของเศรษฐกิจซึ่งจะหนุนดีมานด์ขนส่งเพิ่ม

ความเห็นและกลยุทธ์การลงทุน

- 2H64 คาดกำไรโตเกิน 70%YoY (ราว 90 ลบ.ต่อไตรมาส) จากค่าระวางที่สูง ดีมานด์ยังโตดีและมีกำลังบริการเพิ่ม อีกทั้งจะรับรู้ส่วนแบ่งกำไร จาก Shipsmile (10 ส.ค. ลงทุนเพิ่มเป็น 38% จาก 30% ใน 2Q64) ซึ่งทำธุรกิจเฟรทโลจิสติกส์และรวบรวมการขนส่งจากบริษัทขนส่งชั้นนำ เช่น ไปรษณีย์ไทย, Kerry, Flash Expressฯลฯ โดยมีแผนขยายสาขาจากปัจจุบัน 2.4 พันสาขา เป็น 3 พันสาขาในปีนี้ หนุนให้คาดปี 2564 III มีกำไรสุทธิ 344 ลบ. เติบโต 111%YoY และโตต่อ 8.7%YoY ในปี 2565 ทั้งนี้ประมาณการยังไม่รวมแผนลงทุนธุรกิจขนส่งทางรางซึ่งคาดได้ข้อสรุปปีนี้
- III เป็นอีกหนึ่งหุ้นโลจิสติกส์ที่มีจุดแข็งด้านการให้บริการครบวงจรและมีเครือข่ายพันธมิตรที่รองรับบริการได้หลากหลาย จึงคาดผลดำเนินงานจะมีศักยภาพเติบโตได้หลังสถานการณ์โควิด-19 คลี่คลาย โดยเฉพาะการฟื้นตัวในปริมาณขนส่งทางอากาศซึ่งเป็นธุรกิจหลัก พร้อมกับส่วนแบ่งกำไร ของ 2 บริษัทร่วมคาดพลิกมีกำไรตั้งแต่ปีหน้า คือ SAL ซึ่งทำธุรกิจให้บริการภาคพื้นที่ท่าอากาศยานของ AOT และ Makesend ซึ่งทำ Sameday Delivery ในกทม.&ปริมณฑล และจะขยายทั่วไทยปีหน้า
- แม้กำไร 2H64 คาดโตเด่น YoY และประเมินกรอบราคาเป้าหมายปี 65 ที่หุ้นละ 13-14 บาท บน PER ย้อนหลัง 3 ปีที่ 25-27x และ EPS อิงจำนวนหุ้นที่เพิ่มขึ้นจากใช้สิทธิแปลงสภาพ III-W1 ซึ่งมี 152 ล้านหน่วย (กำหนดใช้สิทธิเท่ากับ 4 ครั้งที่เหลือ) มี Upside 10-18% แต่ราคาหุ้น III ปรับขึ้น 85%YTD ซึ่งมองสะท้อนปัจจัยบวกไปพอสมควรแล้ว อีกทั้งปีหน้ามีความเสี่ยงค่าระวางอาจชะลอลง ดังนั้นกลยุทธ์ลงทุนช่วงสั้นสำหรับผู้ที่มีความเสี่ยงได้และหวังจะเก็งกำไรผลการดำเนินงาน 3Q64 ที่คาดเติบโตเด่น แนะนำ “รอซื้อเมื่ออ่อนตัว” เพื่อเพิ่มแต้มต่อ เทคนิคแนวรับ 11.50/11.00
- ความเสี่ยงสำคัญ คือ การพึ่งพิงคู่ค้าและลูกค้ารายใหญ่, ความผันผวนของค่าระวาง (ต้นทุนหลัก)

มุมมองหลังเข้าเยี่ยมชมกิจการ

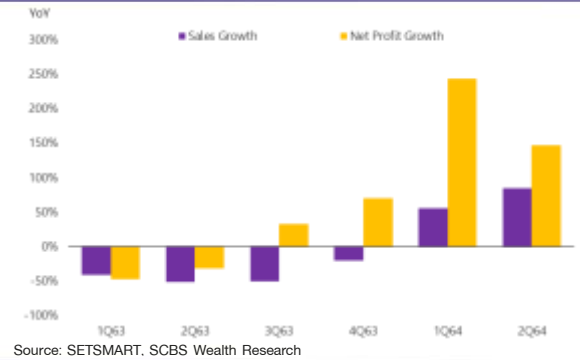


เป้าหมายราคาที่เป็นไปได้



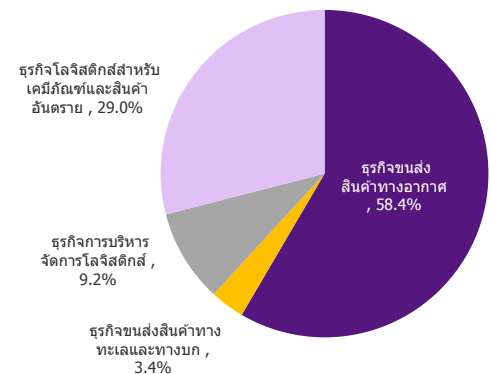
Source: SETSMART, SCBS Wealth Research

Financial Highlight



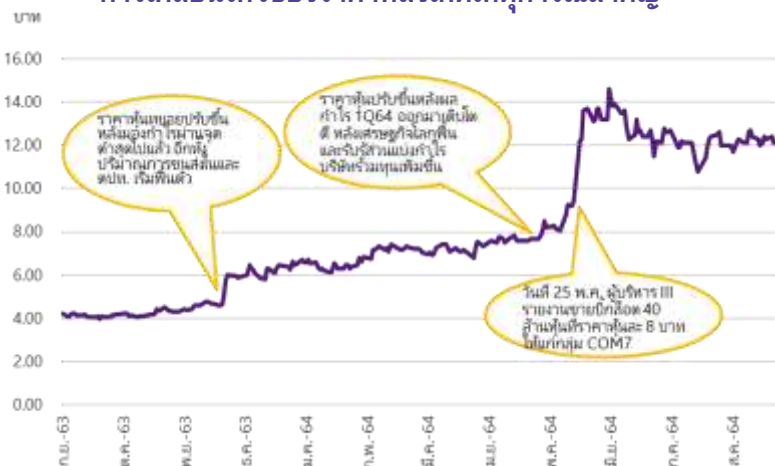
Source: SETSMART, SCBS Wealth Research

โครงสร้างรายได้แบ่งตามประเภทธุรกิจ 1H64



Source: Company, SCBS Wealth Research

การเคลื่อนไหวของราคาหลังเกิดเหตุการณ์สำคัญ



Source: SETSMART, SCBS Wealth Research

Financial Statement

Profit and Loss Statement

FY December 31	Unit	2Q63	3Q63	4Q63	1Q64	2Q64
Total revenue	(Btmn)	347	336	518	633	642
Cost of goods sold	(Btmn)	(276)	(260)	(416)	(516)	(504)
Gross profit	(Btmn)	71	76	101	117	137
SG&A	(Btmn)	(81)	(77)	(80)	(85)	(84)
Other income/expense	(Btmn)	4	48	1	4	2
Interest expense	(Btmn)	(7)	(7)	(10)	(7)	(7)
Pre-tax profit	(Btmn)	(14)	40	12	28	48
Corporate tax	(Btmn)	(3)	(4)	(4)	(8)	(6)
Equity a/c profits	(Btmn)	53	9	50	53	47
Minority interests	(Btmn)	3	13	(2)	0	0
Core profit	(Btmn)	39	58	57	74	89
Extra-ordinary items	(Btmn)	(4)	(1)	(8)	3	(4)
Net Profit	(Btmn)	35	57	48	77	86
EBITDA	(Btmn)	70	84	96	103	128
Core EPS	(Bt)	0.06	0.10	0.09	0.12	0.15
Net EPS	(Bt)	0.06	0.09	0.08	0.13	0.14

Source: Company data, SCBS Wealth Research

2Q64 Earnings Results

FY December 31 (Btmn)	2Q63	3Q63	4Q63	1Q64	2Q64	%YoY	%QoQ
Total revenue	347	336	518	633	642	85.1	1.3
Cost of goods sold	(276)	(260)	(416)	(516)	(504)	82.6	(2.3)
Gross profit	71	76	101	117	137	94.9	17.6
SG&A	(81)	(77)	(80)	(85)	(84)	3.4	(2.0)
Other income/expense	56	58	51	57	49	(13.5)	(15.2)
Interest expense	(7)	(7)	(10)	(7)	(7)	(0.3)	6.2
Pre-tax profit	(3)	(4)	(4)	(8)	(6)	89.3	(27.3)
Corporate tax	3	13	(2)	0	0		
Core profit	39	58	57	74	89	131.6	20.5
Extra-ordinary items	(4)	(1)	(8)	3	(4)	(6.9)	(210.2)
Net Profit	35	57	48	77	86	147.2	10.7
EBITDA	70	84	96	103	128	82.3	24.6
Core EPS (Bt)	0.06	0.10	0.09	0.12	0.15	131.6	20.5
Financial Ratio (%)							
Gross margin	20.3	22.6	19.6	18.5	21.4	5.3	16.0
SG&A/Revenue	23.4	22.9	15.5	13.5	13.1	(44.2)	(3.3)
EBITDA margin	20.3	25.1	18.6	16.2	20.0	(1.5)	23.0
Net profit margin	10.0	17.0	9.3	12.2	13.4	33.6	9.2

Source: Company data, SCBS Wealth Research

Financial Statement

Profit and Loss Statement

FY December 31	Unit	2562	2563	2564F	2565F	2566F
Total revenue	(Btmn)	2,713	1,607	2,585	2,695	2,967
Cost of goods sold	(Btmn)	(2,274)	(1,273)	(2,059)	(2,144)	(2,359)
Gross profit	(Btmn)	438	334	526	551	609
SG&A	(Btmn)	(361)	(321)	(336)	(350)	(386)
Other income/expense	(Btmn)	12	57	10	10	11
Interest expense	(Btmn)	(15)	(31)	(30)	(30)	(27)
Pre-tax profit	(Btmn)	74	38	169	181	206
Corporate tax	(Btmn)	(14)	(13)	(30)	(33)	(36)
Equity a/c profits	(Btmn)	96	135	205	226	248
Minority interests	(Btmn)	0	14	0	0	0
Core profit	(Btmn)	157	175	344	374	418
Extra-ordinary items	(Btmn)	8	(13)	(0)	0	0
Net Profit	(Btmn)	165	162	344	374	418
EBITDA	(Btmn)	234	306	509	540	584
Core EPS	(Bt)	0.26	0.29	0.53	0.52	0.55
Net EPS	(Bt)	0.27	0.27	0.53	0.52	0.55
DPS	(Bt)	0.15	0.10	0.21	0.21	0.22

Balance Sheet

FY December 31	Unit	2562	2563	2564F	2565F	2566F
Total current assets	(Btmn)	776	585	978	1,467	1,762
Total fixed assets	(Btmn)	1,449	1,821	2,060	2,113	2,170
Total assets	(Btmn)	2,226	2,406	3,038	3,580	3,932
Total loans	(Btmn)	70	284	414	314	214
Total current liabilities	(Btmn)	654	620	818	737	657
Total long-term liabilities	(Btmn)	293	495	417	347	283
Total liabilities	(Btmn)	947	1,115	1,235	1,084	940
Paid-up capital	(Btmn)	305	305	324	362	381
Total equity	(Btmn)	1,279	1,291	1,803	2,496	2,992

Cash Flow Statement

FY December 31	Unit	2562	2563	2564F	2565F	2566F
Core Profit	(Btmn)	157	175	344	374	418
Depreciation and amortization	(Btmn)	49	101	104	103	102
Operating cash flow	(Btmn)	29	75	173	414	453
Investing cash flow	(Btmn)	(691)	(231)	(100)	(100)	(100)
Financing cash flow	(Btmn)	195	4	220	148	(86)
Net cash flow	(Btmn)	(467)	(152)	293	462	267

Key Financial Ratios

FY December 31	Unit	2562	2563	2564F	2565F	2566F
Gross margin	(%)	16.1	20.8	20.3	20.4	20.5
Operating margin	(%)	2.8	0.8	7.3	7.4	7.5
EBITDA margin	(%)	8.6	19.1	19.7	20.0	19.7
EBIT margin	(%)	3.3	4.3	7.7	7.8	7.9
Net profit margin	(%)	6.1	10.1	13.3	13.9	14.1
ROE	(%)	12.9	12.6	19.1	15.0	14.0
ROA	(%)	7.4	6.8	11.3	10.4	10.6
Net D/E	(x)	0.0	0.5	0.2	(0.1)	(0.2)
Interest coverage	(x)	12.4	6.5	13.3	14.6	17.7
Debt service coverage	(x)	2.8	1.0	1.1	1.6	2.4
Core PER	(x)	46.3	41.4	22.2	22.8	21.5
PBV	(x)	5.7	5.6	4.2	3.4	3.0
Payout Ratio	(%)	55.6	37.5	40.0	40.0	40.0

Main Assumption

FY December 31	Unit	2562	2563	2564F	2565F	2566F
Sales Growth	(%YoY)	(2.1)	(40.7)	60.8	4.3	10.1
SG&A/Sales	(%)	13.3	20.0	13.0	13.0	13.0

Source: Company data, SCBS Wealth Research

ข้อสงวนสิทธิ์:

ข้อมูลในรายงานนี้เป็นข้อมูลที่มีการเปิดเผยต่อสาธารณะ ซึ่งนักลงทุนสามารถเข้าถึงได้โดยทั่วไป และเป็นข้อมูลที่เชื่อว่าจะเชื่อถือได้ แต่ทั้งนี้ บริษัทหลักทรัพย์ ไทยพาณิชย์ จำกัด ("บริษัท") มิได้ยืนยันหรือรับรองถึงความถูกต้อง หรือสมบูรณ์ของข้อมูลดังกล่าวแต่อย่างใด ความคิดเห็นที่ปรากฏอยู่ในรายงานนี้เป็นเพียงการนำเสนอในมุมมองของบริษัท และเป็นความคิดเห็น ณ วันที่ที่ปรากฏในรายงานเท่านั้น ซึ่งอาจเปลี่ยนแปลงได้ภายหลังวันดังกล่าว โดยบริษัทไม่จำเป็นต้องแจ้งให้สาธารณะชน หรือนักลงทุนทราบ รายงานนี้จัดทำขึ้นเพื่อเผยแพร่ข้อมูลให้แก่แก่นักลงทุนเท่านั้น บริษัทไม่รับผิดชอบต่อการนำข้อมูลหรือความคิดเห็นใดๆ ไปใช้ในธุรกรรม ดังนั้นนักลงทุนจึงควรใช้ดุลพินิจในการพิจารณาตัดสินใจก่อนการลงทุน นอกจากนี้ บริษัท และ/หรือ บริษัทในเครือของบริษัทอาจมีส่วนเกี่ยวข้องหรือผลประโยชน์ใดๆ กับบริษัทใดๆ ที่ถูกกล่าวถึงในรายงานนี้ก็ได้

บริษัทหลักทรัพย์ ไทยพาณิชย์ จำกัด (SCBS) เป็นบริษัทย่อยที่ธนาคารไทยพาณิชย์ จำกัด (มหาชน) (SCB) ถือหุ้นทั้งหมด ข้อมูลใดๆ ที่เกี่ยวข้องกับ SCB มีวัตถุประสงค์เพื่อใช้ในการเปรียบเทียบเท่านั้น

บริษัทหลักทรัพย์ไทยพาณิชย์ จำกัด ("SCBS") ทำหน้าที่เป็นผู้ดูแลสภาพคล่อง (Market Maker) และผู้ออกใบสำคัญแสดงสิทธิอนุพันธ์ (Derivative Warrants) ในหุ้นสามัญของ INTUCH.

นักลงทุนควรศึกษารายละเอียดในหนังสือชี้ชวนของใบสำคัญแสดงสิทธิอนุพันธ์ดังกล่าวอย่างรอบคอบก่อนตัดสินใจลงทุน ทั้งนี้ ความเห็น ข่าว บทวิจย บทวิเคราะห์ ราคา ข้อความ การคาดการณ์ การประเมิน และ/หรือ ข้อมูลอื่นที่ระบุในเอกสารฉบับนี้ ("ข้อมูล") มีวัตถุประสงค์เพื่อใช้เป็นข้อมูลทั่วไปเท่านั้น และไม่อาจนำไปตีความว่าเป็นการให้คำแนะนำแก่บุคคลใด ๆ หรือเป็นการเสนอซื้อ หรือเสนอขาย หรือชักชวนให้เสนอซื้อหรือเสนอขายหลักทรัพย์ โดย SCBS และ/หรือกรรมการ พนักงาน และลูกจ้างของ SCBS จะไม่รับผิดชอบต่อความเสียหายใดๆ ทั้งความเสียหายทางตรง ความเสียหายทางอ้อม ความเสียหายจากการตัดสินใจ ความเสียหายพิเศษ หรือความเสียหายที่เป็นผลสืบเนื่อง อันมีเหตุมาจากการใช้หรือการเชื่อถือในข้อมูลดังกล่าว ซึ่งรวมถึงแต่ไม่จำกัดเพียงการสูญเสียผลกำไร นักลงทุนที่ใช้ข้อมูลในเอกสารฉบับนี้ประกอบร่วมกับข้อมูลและความคิดเห็นอื่น ๆ รวมถึงพิจารณาของตนเองในการตัดสินใจลงทุน โดยข้อมูลในเอกสารฉบับนี้ได้รับมาจากแหล่งข้อมูลที่ SCBS เห็นว่าน่าเชื่อถือ ซึ่ง SCBS ไม่สามารถรับรองถึงความถูกต้อง ความสมบูรณ์ และ/หรือ ครบถ้วนของข้อมูลดังกล่าวได้

SCBS สงวนสิทธิในการใช้ดุลพินิจแต่เพียงผู้เดียวในการแก้ไขเพิ่มเติมข้อมูลเป็นครั้งคราวโดยไม่ต้องบอกกล่าว ทั้งนี้ เอกสารฉบับนี้จัดส่งให้แก่เฉพาะบุคคลตามที่กำหนดไว้เท่านั้น และห้ามมิให้มีการทำซ้ำ ดัดแปลง เผยแพร่ ขาย จำหน่าย พิมพ์ซ้ำ ส่งต่อ หรือแสวงหาประโยชน์ในเชิงพาณิชย์ไม่ว่าในลักษณะใด ๆ เว้นแต่จะได้รับคามยินยอมเป็นลายลักษณ์อักษรจาก SCBS ก่อน

เอกสารฉบับนี้จัดทำโดย บริษัทหลักทรัพย์ไทยพาณิชย์ จำกัด ("SCBS") ซึ่งมีธนาคารไทยพาณิชย์ จำกัด (มหาชน) ("ธนาคาร") เป็นผู้ถือหุ้นรายใหญ่แต่เพียงผู้เดียว ทั้งนี้ มีความเป็นไปได้ว่า SCBS อาจได้รับการแต่งตั้งเป็นผู้จัดจำหน่ายและรับประกันการจำหน่ายของหุ้นสามัญเพิ่มทุนต่อประชาชนทั่วไปเป็นครั้งแรก (IPO) ของบริษัท ไทยพาณิชย์ พิคมิลส์ จำกัด (มหาชน) (TFM) ความเห็น ข่าว บทวิจย บทวิเคราะห์ ราคา ข้อความ การคาดการณ์ การประเมิน และ/หรือ ข้อมูลอื่นที่ระบุในเอกสารฉบับนี้ ("ข้อมูล") มีวัตถุประสงค์เพื่อใช้เป็นข้อมูลทั่วไปเท่านั้น และไม่อาจตีความได้ว่าเป็นการให้คำแนะนำแก่บุคคลใด ๆ หรือเป็นการเสนอซื้อ หรือเสนอขาย หรือชักชวนให้เสนอซื้อหรือเสนอขายหลักทรัพย์ โดย SCBS และ/หรือกรรมการ พนักงาน และลูกจ้างของ SCBS ย่อมไม่ต้องรับผิดชอบต่อความเสียหายใดๆ ทั้งความเสียหายทางตรง ความเสียหายทางอ้อม ความเสียหายจากการตัดสินใจ หรือความเสียหายอันสืบเนื่อง อันเป็นผลมาจากการใช้หรือการเชื่อถือต่อการใช้ข้อมูล ทั้งนี้ รวมถึงแต่ไม่จำกัดเพียงการสูญเสียผลกำไร นักลงทุนที่ใช้ข้อมูลในเอกสารฉบับนี้ประกอบข้อมูลและความคิดเห็นอื่นๆ รวมถึงพิจารณาของตนเองในการตัดสินใจลงทุน ข้อมูลในเอกสารฉบับนี้จัดทำขึ้นจากแหล่งข้อมูลที่ SCBS เห็นว่าน่าเชื่อถือ โดย SCBS ไม่รับรองถึงความถูกต้อง สมบูรณ์ และ/หรือ ครบถ้วนของข้อมูลดังกล่าว

เอกสารฉบับนี้จัดทำโดย บริษัทหลักทรัพย์ไทยพาณิชย์ จำกัด ("SCBS") ซึ่งมีธนาคารไทยพาณิชย์ จำกัด (มหาชน) ("ธนาคาร") เป็นผู้ถือหุ้นรายใหญ่แต่เพียงผู้เดียว ทั้งนี้ ธนาคารฯ ได้รับการแต่งตั้งเป็นที่ปรึกษาทางการเงินของ CPALL และอาจได้รับการแต่งตั้งเป็นที่ปรึกษาทางการเงินสำหรับธุรกรรมใดๆ ของบริษัทต่างๆ ที่กล่าวถึงในเอกสารฉบับนี้ ความเห็น ข่าว บทวิจย บทวิเคราะห์ ราคา ข้อความ การคาดการณ์ การประเมิน และ/หรือ ข้อมูลอื่นที่ระบุในเอกสารฉบับนี้ ("ข้อมูล") มีวัตถุประสงค์เพื่อใช้เป็นข้อมูลทั่วไปเท่านั้น และไม่อาจตีความได้ว่าเป็นการให้คำแนะนำแก่บุคคลใด ๆ หรือเป็นการเสนอซื้อ หรือเสนอขาย หรือชักชวนให้เสนอซื้อหรือเสนอขายหลักทรัพย์ โดย SCBS และ/หรือกรรมการ พนักงาน และลูกจ้างของ SCBS ย่อมไม่ต้องรับผิดชอบต่อความเสียหายใดๆ ทั้งความเสียหายทางตรง ความเสียหายทางอ้อม ความเสียหายจากการตัดสินใจ หรือความเสียหายอันสืบเนื่อง อันเป็นผลมาจากการใช้หรือการเชื่อถือต่อการใช้ข้อมูล ทั้งนี้ รวมถึงแต่ไม่จำกัดเพียงการสูญเสียผลกำไร นักลงทุนที่ใช้ข้อมูลในเอกสารฉบับนี้ประกอบข้อมูลและความคิดเห็นอื่นๆ รวมถึงพิจารณาของตนเองในการตัดสินใจลงทุน ข้อมูลในเอกสารฉบับนี้จัดทำขึ้นจากแหล่งข้อมูลที่ SCBS เห็นว่าน่าเชื่อถือ โดย SCBS ไม่รับรองถึงความถูกต้อง สมบูรณ์ และ/หรือ ครบถ้วนของข้อมูลดังกล่าว

SCBS สงวนสิทธิในการใช้ดุลพินิจของแต่เพียงผู้เดียวในการแก้ไขเพิ่มเติมข้อมูลเป็นครั้งคราวโดยไม่ต้องบอกกล่าว เอกสารฉบับนี้จัดส่งให้แก่เฉพาะบุคคลที่กำหนดเท่านั้น และห้ามมิให้มีการทำซ้ำ ดัดแปลง เผยแพร่ ขาย จำหน่าย พิมพ์ซ้ำ ส่งต่อ หรือแสวงหาประโยชน์ในเชิงพาณิชย์ไม่ว่าในลักษณะใด ๆ เว้นแต่จะได้รับคามยินยอมเป็นลายลักษณ์อักษรจาก SCBS ก่อน

เอกสารฉบับนี้จัดทำโดย บริษัทหลักทรัพย์ไทยพาณิชย์ จำกัด ("SCBS") ซึ่งมีธนาคารไทยพาณิชย์ จำกัด (มหาชน) ("ธนาคาร") เป็นผู้ถือหุ้นรายใหญ่แต่เพียงผู้เดียว โดยธนาคารฯ ได้ทำหน้าที่เป็นที่ปรึกษาทางการเงินของ Lead Arranger ของ บริษัท โกลบอล เพาเวอร์ ซินเนอร์ยี จำกัด (มหาชน) ความเห็น ข่าว บทวิจย บทวิเคราะห์ ราคา ข้อความ การคาดการณ์ การประเมิน และ/หรือ ข้อมูลอื่นที่ระบุในเอกสารฉบับนี้ ("ข้อมูล") มีวัตถุประสงค์เพื่อใช้เป็นข้อมูลทั่วไปเท่านั้น และไม่อาจตีความได้ว่าเป็นการให้คำแนะนำแก่บุคคลใด ๆ หรือเป็นการเสนอซื้อ หรือเสนอขาย หรือชักชวนให้เสนอซื้อหรือเสนอขายหลักทรัพย์ โดย SCBS และ/หรือกรรมการ พนักงาน และลูกจ้างของ SCBS ย่อมไม่ต้องรับผิดชอบต่อความเสียหายใดๆ ทั้งความเสียหายทางตรง ความเสียหายทางอ้อม ความเสียหายจากการตัดสินใจ หรือความเสียหายอันสืบเนื่อง อันเป็นผลมาจากการใช้หรือการเชื่อถือต่อการใช้ข้อมูล ทั้งนี้ รวมถึงแต่ไม่จำกัดเพียงการสูญเสียผลกำไร นักลงทุนที่ใช้ข้อมูลในเอกสารฉบับนี้ประกอบข้อมูลและความคิดเห็นอื่นๆ รวมถึงพิจารณาของตนเองในการตัดสินใจลงทุน ข้อมูลในเอกสารฉบับนี้จัดทำขึ้นจากแหล่งข้อมูลที่ SCBS เห็นว่าน่าเชื่อถือ โดย SCBS ไม่รับรองถึงความถูกต้อง สมบูรณ์ และ/หรือ ครบถ้วนของข้อมูลดังกล่าว

เอกสารฉบับนี้จัดทำโดย บริษัทหลักทรัพย์ไทยพาณิชย์ จำกัด ("SCBS") ซึ่งมีธนาคารไทยพาณิชย์ จำกัด (มหาชน) ("ธนาคาร") เป็นผู้ถือหุ้นรายใหญ่แต่เพียงผู้เดียว บริษัทหลักทรัพย์จัดการกองทุน ไทยพาณิชย์ จำกัด ("SCBAM") ซึ่งมีธนาคารไทยพาณิชย์ จำกัด (มหาชน) ("ธนาคาร") เป็นผู้ถือหุ้นรายใหญ่แต่เพียงผู้เดียว โดยธนาคารฯ ได้ทำหน้าที่เป็นที่ปรึกษาทางการเงินของ กองทุนรวมโครงสร้างพื้นฐานโทรคมนาคม ดิจิทัล SCBAM ได้ทำหน้าที่เป็นผู้จัดการกองทุนของ กองทุนรวมโครงสร้างพื้นฐานโทรคมนาคม ดิจิทัล ความเห็น ข่าว บทวิจย บทวิเคราะห์ ราคา ข้อความ การคาดการณ์ การประเมิน และ/หรือ ข้อมูลอื่นที่ระบุในเอกสารฉบับนี้ ("ข้อมูล") มีวัตถุประสงค์เพื่อใช้เป็นข้อมูลทั่วไปเท่านั้น และไม่อาจตีความได้ว่าเป็นการให้คำแนะนำแก่บุคคลใด ๆ หรือเป็นการเสนอซื้อ หรือเสนอขาย หรือชักชวนให้เสนอซื้อหรือเสนอขายหลักทรัพย์ โดย SCBS และ/หรือกรรมการ พนักงาน และลูกจ้างของ SCBS ย่อมไม่ต้องรับผิดชอบต่อความเสียหายใดๆ ทั้งความเสียหายทางตรง ความเสียหายทางอ้อม ความเสียหายจากการตัดสินใจ หรือความเสียหายอันสืบเนื่อง อันเป็นผลมาจากการใช้หรือการเชื่อถือต่อการใช้ข้อมูล ทั้งนี้ รวมถึงแต่ไม่จำกัดเพียงการสูญเสียผลกำไร นักลงทุนที่ใช้ข้อมูลในเอกสารฉบับนี้ประกอบข้อมูลและความคิดเห็นอื่นๆ รวมถึงพิจารณาของตนเองในการตัดสินใจลงทุน ข้อมูลในเอกสารฉบับนี้จัดทำขึ้นจากแหล่งข้อมูลที่ SCBS เห็นว่าน่าเชื่อถือ โดย SCBS ไม่รับรองถึงความถูกต้อง สมบูรณ์ และ/หรือ ครบถ้วนของข้อมูลดังกล่าว

การซื้อขายฟิวเจอร์สและออปชั่น (Futures and Options) มีความเสี่ยงสูงที่อาจก่อให้เกิดผลขาดทุนอย่างมีนัยสำคัญ จึงไม่เหมาะสมกับบุคคลทุกคน ทั้งนี้ ก่อนการตัดสินใจซื้อขายฟิวเจอร์สและออปชั่น ท่านควรพิจารณาถึงฐานะทางการเงิน วัตถุประสงค์ในการลงทุน ประสบการณ์ในการลงทุนของท่าน ตลอดจนความเสี่ยงที่ท่านสามารถยอมรับได้อย่างรอบคอบ เนื่องจากมีความเป็นไปได้ที่ท่านอาจสูญเสียเงินลงทุนมากกว่าเงินลงทุนเริ่มแรก ท่านควรพิจารณาถึงความเสี่ยงทั้งหมดที่อาจเกิดขึ้นจากการซื้อขายฟิวเจอร์สและออปชั่น และท่านควรตัดสินใจลงทุนด้วยตนเอง และ/หรือ ในกรณีที่มีข้อสงสัย ท่านควรขอคำแนะนำจากที่ปรึกษาทางการเงินการลงทุน

เอกสารฉบับนี้จัดส่งให้แก่เฉพาะบุคคลที่กำหนด (intended recipient) เท่านั้น และห้ามมิให้ผู้นำข้อมูลในเอกสารฉบับนี้ไปทำซ้ำ ส่งต่อ เผยแพร่ ขาย จำหน่าย คัดลอก นำออก หรือนำไปแสวงหาประโยชน์ในเชิงพาณิชย์ไม่ว่าด้วยวิธีการใด ๆ โดยไม่ได้รับอนุญาตเป็นลายลักษณ์อักษรจาก SCBS เป็นการล่วงหน้า

Copyright©2012 บริษัทหลักทรัพย์ ไทยพาณิชย์ จำกัด สงวนลิขสิทธิ์

CG Rating 2020 Companies with CG Rating

Companies with Excellent CG Scoring

AAV, ADVANC, AF, AIRA, AKP, AKR, ALT, AMA, AMATA, AMATAV, ANAN, AOT, AP, ARIP, ARROW, ASP, BAFS, BANPU, BAY, BCP, BCPG, BDMS, BEC, BEM, BGRIM, BIZ, BKI, BLA, BOL, BPP, BRR, BTS, BWG, CENTEL, CFRESH, CHEWA, CHO*, CIMBT, CK, CKP, CM, CNT, COL, COMAN, COTTO, CPALL, CPF, CPI, CPN, CSS, DELTA, DEMCO, DRT, DTAC, DTC, DV8, EA, EASTW, ECF, ECL, EGCO, EPG, ETE, FNS, FPI, FPT, FSMART, GBX, GC, GCAP, GEL, GFPT, GGC, GPSC, GRAMMY, GUNKUL, HANA, HARN, HMPRO, ICC, ICHI*, III, ILINK, INTUCH, IRPC, IVL, JKN, JSP, JWD, K, KBANK, KCE, KKP, KSL, KTB, KTC, LANNA, LH, LHFG, LIT, LPN, MAKRO, MALEE, MBK, MBKET, MC, MCOT, METCO, MFEC, MINT, MONO, MOONG, MSC, MTC, NCH, NCL, NEP, NKI, NOBLE*, NSI, NVD, NYT, OISHI, ORI, OTO, PAP, PCSGH, PDJ, PG, PHOL, PLANB, PLANET, PLAT, PORT, PPS, PR9, PREB, PRG, PRM, PSH, PSL, PTG, PTT, PTTEP, PTTGC, PYLON, Q-CON, QH, QTC, RATCH, RS, S, S & J, SAAM, SABINA, SAMART, SAMTEL, SAT, SC, SCB, SCC, SCCC, SCG, SCN, SDC, SEAFCO, SEAOL, SE-ED, SELIC, SENA, SIRI, SIS, SITHAI, SMK, SMPC, SNC, SONIC, SORKON, SPALI, SPI, SPRC, SPVI, SSSC, SST, STA, SUSCO, SUTHA, SVI, SYMC, SYNTEC, TACC, TASCO, TCAP, TFMAMA, THANA, THANI, THCOM, THG, THIP, THRE, THREL, TIP, TIPCO, TISCO, TK, TKT, TMB, TMILL, TNDT, TNL, TOA, TOP, TPBI, TQM, TRC, TRUE, TSC, TSR, TSTE, TSTH, UAC, TTA, UBIS, TTCL, UV, TTW, VGI, TU, VIH, TVD, WACOAL, TVI, WAVE, TVO, WHA, TWPC, WHAUP, U, WICE, WINNER

Companies with Very Good CG Scoring

2S, ABM, ACE, ACG, ADB, AEC, AEONTS, AGE, AH, AHC, AIT, ALLA, AMANAH, AMARIN, APCO, APCS, APURE, AQUA, ASAP, ASEFA, ASIA, ASIAN, ASIMAR, ASK, ASN, ATP30, AUCT, AWC, AYUD, B, BA, BAM, BBL, BFIT, BGC, BJC, BJCHI, BROOK, BTW, CBG, CEN, CGH, CHARAN, CHAYO, CHG, CHOTI, CHOW, CI, CIG, CMC, COLOR, COM7, CPL, CRC, CRD, CSC, CSP, CWT, DCC, DCON, DDD, DOD, DOHOME, EASON, EE, ERW, ESTAR, FE, FLOYD, FN, FORTH, FSS, FTE, FVC, GENCO, GJS, GL, GLAND, GLOBAL, GLOCON, GPI, GULF, GYT, HPT, HTC, ICN, IFS, ILM, IMH, INET, INSURE, IRC, IRCP, IT, ITD*, ITEL, J, JAS, JCK, JCKH, JMART, JMT, KBS, KCAR, KGI, KIAT, KOOL, KTIS, KWC, KWM, L&E, LALIN, LDC, LHK, LOXLEY, LPH, LRH, LST, M, MACO, MAJOR, MBAX, MEGA, META, MFC, MGT, MILL, MITSIB, MK, MODERN, MTI, MVP, NETBAY, NEX, NINE, NTV, NWR, OCC, OGC, OSP, PATO, PB, PDG, PDI, PICO, PIMO, PJW, PL, PM, PPP, PRIN, PRINC, PSTC, PT, QLT, RCL, RICHY, RML, RPC, RWI, S11, SALEE, SAMCO, SANKO, SAPPE, SAWAD, SCI, SCP, SE, SEG, SFP, SGF, SHR, SIAM, SINGER, SKE, SKR, SKY, SMIT, SMT, SNP, SPA, SPC, SPCG, SR, SRICHA, SSC, SSF, STANLY, STI, STPI, SUC, SUN, SYNEX, T, TAE, TAKUNI, TBSP, TCC, TCMC, TEAM, TEAMG, TFG, TIGER, TITLE, TKN, TKS, TM, TMC, TMD, TMI, TMT, TNITY, TNP, TNR, TOG, TPA, TPAC, TPCORP, TPOLY, TPS, TRITN, TRT, TRU, TSE, TVT, TWP, UEC, UMI, UOBKH, UP, UPF, UPOIC, UT, UTP, UWG, VL, VNT, VPO, WIJK, WP, XO, YUASA, ZEN, ZIGA, ZMICO

Companies with Good CG Scoring

7UP, A, ABICO, AJ, ALL, ALUCON, AMC*, APP, ARIN, AS, AU, B52, BC, BCH, BEAUTY, BGT, BH, BIG, BKD, BLAND, BM, BR, BROCK, BSBM, BSM, BTNC, CAZ, CCP, CGD, CITY, CMAN, CMO, CMR, CPT, CPW, CRANE, CSR, D, EKH, EP, ESSO, FMT, GIFT, GREEN, GSC*, GTB, HTECH, HUMAN, IHL, INOX, INSET, IP, JTS, JUBILE, KASET, KCM, KKC, KUMWEL, KUN, KWG, KYE, LEE, MATCH, MATI, M-CHAI, MCS, MDX, MJD, MM, MORE, NC, NDR, NER, NFC, NNCL, NPK, NUSA, OCEAN, PAF, PF, PK, PLE, PMTA, POST, PPM, PRAKIT, PRECHA, PRIME, PROUD, PTL, RBF, RCI, RJH, ROJNA, RP, RPH, RSP, SF, SFLEX, SGP, SISB, SKN, SLP, SMART, SOLAR, SPG, SQ, SSP, STARK, STC, SUPER, SVOA, TC, TCCC, THMUI, TIW, TNH, TOPP, TPCH, TPIPP, TPLAS, TTI, TYCN, UKEM, UMS, VCOM, VRANDA, WIN, WORK, WPH

Corporate Governance Report

The material contained in this publication is for general information only and is not intended as advice on any of the matters discussed herein. Readers and others should perform their own independent analysis as to the accuracy or completeness or legality of such information. The Thai Institute of Directors, its officers, the authors and editor make no representation or warranty as to the accuracy, completeness or legality of any of the information contained herein. By accepting this document, each recipient agrees that the Thai Institute of Directors Association, its officers, the authors and editor shall not have any liability for any information contained in, or for any omission from, this publication.

The survey result is as of the date appearing in the Corporate Governance Report of Thai Listed Companies. As a result, the survey result may be changed after that date. SCB Securities Company Limited does not conform nor certify the accuracy of such survey result.

To recognize well performers, the list of companies attaining "Good", "Very Good" and "Excellent" levels of recognition

(Not including listed companies qualified in the "no announcement of the results" clause from 1 January 2019 to 19 November 2020) is publicized.

* บริษัทหรือกรรมการหรือผู้บริหารของบริษัทที่มีข่าวด้านการกำกับดูแลกิจการ เช่น การกระทำความผิดเกี่ยวกับหลักทรัพย์ การทุจริต คอร์รัปชัน เป็นต้น ซึ่งการใช้ข้อมูล CGR ควรตระหนักถึงข่าวดังกล่าวประกอบด้วย

Anti-corruption Progress Indicator

Certified (ได้รับการรับรอง)

2S, ADVANC, AF, AI, AIE, AIRA, AKP, AKR, AMA, AMANAH, AMATA, AMATAV, AP, APCS, AQUA, ARROW, ASK, AYUD, B, BAFS, BAM, BANPU, BAY, BBL, BCH, BCP, BCPG, BGC, BGRIM, BJCHI, BKI, BLA, BPP, BROOK, BRR, BSBM, BTS, BWG, CEN, CENTEL, CFRESH, CGH, CHEWA, CHOTI, CHOW, CIG, CIMBT, CM, CMC, COM7, COTTO, CPALL, CPF, CPI, CPN, CSC, DCC, DELTA, DEMCO, DIMET, DRT, DTAC, DUSIT, EA, EASTW, ECL, EGCO, EP, EPG, ERW, ESTAR, ETE, FE, FNS, FPI, FPT, FSMART, FSS, FTE, GBX, GC, GCAP, GEL, GFPT, GGC, GJS, GPI, GPSC, GSTEEL, GUNKUL, HANA, HARN, HEMP, HMPRO, HTC, ICC, ICHI, IFEC, IFS, ILINK, INET, INSURE, INTUCH, IRC, IRPC, ITEL, IVL, JKN, K, KASET, KBANK, KBS, KCAR, KCE, KGI, KKP, KSL, KTB, KTC, KWC, KWG, L&E, LANNA, LHFG, LHK, LPN, LRH, M, MAKRO, MALEE, MBAX, MBK, MBKET, MC, MCOT, META, MFC, MFEC, MINT, MONO, MOONG, MSC, MTC, MTI, NBC, NEP, NINE, NKI, NMG, NNCL, NOBLE, NOK, NSI, NWR, OCC, OCEAN, OGC, ORI, PAP, PATO, PB, PCSGH, PDG, PDI, PDJ, PE, PG, PHOL, PK, PL, PLANB, PLANET, PLAT, PM, PPP, PPPM, PPS, PREB, PRG, PRINC, PRM, PROS, PSH, PSL, PSTC, PT, PTG, PTT, PTTGC, PYLON, Q-CON, QH, QLT, QTC, RML, RWI, S & J, SAAM, SABINA, SAPPE, SAT, SC, SCB, SCC, SCCC, SCG, SCN, SEAFCO, SE-ED, SELIC, SENA, SGP, SINGER, SIRI, SITHAI, SKR, SMIT, SMK, SMPC, SNC, SNP, SORKON, SPACK, SPALI, SPC, SPI, SPRC, SRICHA, SSF, SSP, SSSC, SST, STA, SUSCO, SVI, SYMC, SYNTEC, TAE, TAKUNI, TASCO, TBSP, TCAP, TCMC, TFG, TFI, TFMAMA, TGH, THANI, THCOM, THIP, THRE, THREL, TIDLOR, TIPCO, TISCO, TKS, TKT, TMD, TMILL, TMT, TNITY, TNL, TNP, TNR, TOG, TOP, TOPP, TPA, TPP, TRU, TRUE, TSC, TSTE, TSTH, TTB, TTCL, TU, TVD, TVI, TVO, TWPC, U, UBIS, UEC, UKEM, UOBKH, UPF, UV, VGI, VIH, VNT, WACOAL, WHA, WHAUP, WICE, WIJK, XO, ZEN

Declared (ประกาศเจตนารมณ์)

7UP, ABICO, APCO, ASIAN, AWC, BEC, BKD, CPL, CPW, CRC, DOHOME, ECF, EKH, ETC, EVER, GULF, III, INOX, JR, KEX, KUMWEL, LDC, MAJOR, MATCH, MILL, NCL, NRF, NUSA, PIMO, PR9, RS, SAK, SCGP, SCM, SIS, STAR, STECH, SUPER, TQM, TTA, VCOM, WIN, YUASA, ZIGA

N/A

3K-BAT, A, A5, AAV, ABM, ACAP, ACC, ACE, ACG, ADB, ADD, AEONTS, AFC, AGE, AH, AHC, AIT, AJ, AJA, AKR, ALL, ALLA, ALT, ALUCON, AMARIN, AMC, AMR, ANAN, AOT, APEX, APP, APURE, AQ, ARIN, ARIP, AS, ASAP, ASEFA, ASIA, ASIMAR, ASN, ASP, ASW, ATP30, AU, AUCT, B52, BA, BBIK, BC, BCT, BDMS, BEAUTY, BEM, BFIT, BGT, BH, BIG, BIZ, BJC, BLAND, BLISS, BM, BOL, BR, BROCK, BSM, BTNC, BTW, BUI, BYD, CAZ, CBG, CCET, CCP, CGD, CHARAN, CHAYO, CHG, CHO, CI, CITY, CK, CKP, CMAN, CMO, CMR, CNT, COLOR, COMAN, CPH, CPR, CPT, CRANE, CRD, CSP, CSR, CSS, CTW, CV, CWT, D, DCON, DDD, DHOUSE, DITTO, DMT, DOD, DTCI, DV8, EASON, EE, EFORL, EMC, ESSO, F&D, FANCY, FLOYD, FMT, FN, FORTH, FVC, GENCO, GIFT, GL, GLAND, GLOBAL, GLOCON, GRAMMY, GRAND, GREEN, GSC, GTB, GYT, HFT, HPT, HTECH, HUMAN, HYDRO, ICN, IHL, IIG, ILM, IND, INGRS, INSET, IP, TRCP, IT, ITD, J, JAK, JAS, JCK, JCKH, JCT, JMART, JMT, JSP, JTS, JUBILE, JUTHA, JWD, KAMART, KC, KCM, KDH, KIAT, KISS, KK, KKC, KOOL, KTIS, KUN, KWM, KYE, LALIN, LEE, LEO, LH, LIT, LOXLEY, LPH, LST, MACO, MANRIN, MATI, MAX, M-CHAI, MCS, MDX, MEGA, MENA, METCO, MGT, MICRO, MIDA, MITSIB, MJD, MK, ML, MODERN, MORE, MPIC, MUD, MVP, NC, NCAP, NCH, NDR, NER, NETBAY, NEW, NEWS, NEX, NFC, NOVA, NPK, NSL, NVD, NYT, OHTL, OISHI, OR, OSP, OTO, PACE, PACO, PAE, PAF, PERM, PFI, PICO, PJW, PLE, PMTA, POLAR, POMPUI, PORT, POST, PPM, PRAKIT, PRAPAT, PRECHA, PRIME, PRIN, PRO, PROEN, PROUD, PTL, PTTEP, RAM, RATCH, RBF, RCL, RICHY, RJH, ROCK, ROH, ROJNA, RP, RPC, RPH, RSP, RT, S, S11, SA, SABUY, SAFARI, SALEE, SAM, SAMART, SAMCO, SAMTEL, SANKO, SAUCE, SAWAD, SAWANG, SCI, SCP, SDC, SE, SEAFCO, SECURE, SF, SFLEX, SFP, SFT, SGF, SHANG, SHR, SIAM, SICT, SIMAT, SISB, SK, SKE, SKN, SKY, SLM, SLP, SMART, SMD, SMT, SNNP, SO, SOLAR, SONIC, SPA, SPCG, SPG, SPVI, SQ, SR, SSC, STANLY, STARK, STC, STEC, STGT, STHAI, STI, STOWER, STPI, SUC, SUN, SUTHA, SVH, SVOA, SWC, SYNEX, T, TACC, TAPAC, TC, TCC, TCCC, TCJ, TCOAT, TEAM, TEAMG, TGPRO, TH, THAI, THANA, THE, THG, THL, THMUI, TIGER, TIPH, TITLE, TK, TKN, TM, TMC, TMI, TMW, TNDT, TNH, TNPC, TOA, TPAC, TPBI, TPCH, TPCS, TPIPL, TPIPP, TPLAS, TPOLY, TPS, TQR, TR, TRC, TRITN, TRT, TRUBB, TSE, TSF, TSI, TSR, TTI, TTT, TTW, TVT, TWP, TWZ, TYCN, UAC, UMI, UMS, UNIQ, UP, UPA, UPOIC, UREKA, UT, UTP, UVAN, VARO, VIBHA, VL, VNG, VPO, VRANDA, W, WAVE, WGE, WINMED, WINNER, WORK, WORLD, WP, WPH, XPG, YGG

Explanations

Companies participating in Thailand's Private Sector Collective Action Coalition Against Corruption programme (Thai CAC) under Thai Institute of Directors (as of August 5, 2021) are categorised into: companies that have declared their intention to join CAC, and companies certified by CAC.