

STOCK NOTE

DATE

22 พฤศจิกายน 2564

บมจ. ไอแอนด์ไอ กรุ๊ป

IIG

บมจ. ไอแอนดีโอ กรุ๊ป



ก่อนไปคิดอะไร

- อัปเดตทิศทางผลประกอบการ 4Q64 รวมถึง ปี 2565 รวมถึงความคืบหน้าของธุรกิจใหม่ๆที่ได้มีการประกาศไปก่อนหน้านี้ และโอกาสในการทำ M&A เพิ่มเติม

หลังไปคิดอะไร

- ภาพรวมของธุรกิจยังอยู่ในแนวโน้มของการเติบโตต่อเนื่อง โดยผู้บริหารยังคงเป้าหมายได้ปี 2564 ที่ 650-700 ล้านบาท เติบโต 20-27% YoY โดย Backlog ณ ปัจจุบันคาดว่าจะรายได้จะออกมาที่ระดับประมาณ 670 ล้านบาทซึ่งใกล้เคียงกับที่เราคาดการณ์ไว้ที่ 700 ล้านบาท ปี 2565 ผู้บริหารตั้งเป้าหมายรายได้ไว้ที่ 900-950 ล้านบาทหรือเติบโต 28-35% โดยปัจจัยสนับสนุนมาจาก 1) Recurring revenue ปีละ 326 ล้านบาท 2) Backlog 288 ล้านบาท และ 3) งานที่อยู่ในระหว่างการนำเสนออีก 467 ล้านบาท (โดยผู้บริหารแจ้งว่าปกติบริษัทจะสามารถปิดงานได้ไม่ต่ำกว่า 50%) ในส่วนของอัตรากำไรสุทธินั้นคาดว่าจะสามารถปรับตัวขึ้นไปที่ระดับ 13-14% เพิ่มจาก 11% ในช่วง 9M64 โดยปัจจัยที่จะช่วยผลักดันมาจากการควบคุมต้นทุนใหม่ประสิทธิภาพมากขึ้น และสัดส่วนของรายได้จากทาง iIG Data ที่เป็น Software ที่บริษัทพัฒนาขึ้นมาเองคาดว่าจะเห็นสัดส่วนที่สูงขึ้นแต่ละระดับร้อยล้านบาท จากระดับประมาณ 10-20 ล้านบาทในปี 2564

- ในส่วนของความคืบหน้าของธุรกิจที่ได้จัดตั้ง JV กับทางวิริยะ เบื้องต้นคาดว่า Product แรกน่าจะเห็นในช่วง 4Q65 แต่อย่างไรก็ตามในระหว่างนั้นทางผู้บริหารแจ้งว่าทางวิริยะก็จะมีการป้อนงานเข้ามาช่วยให้ทาง JV มีรายได้เข้ามาเพื่อที่จะได้ไม่กระทบผลประกอบการของ IIG ในช่วงปี 2565

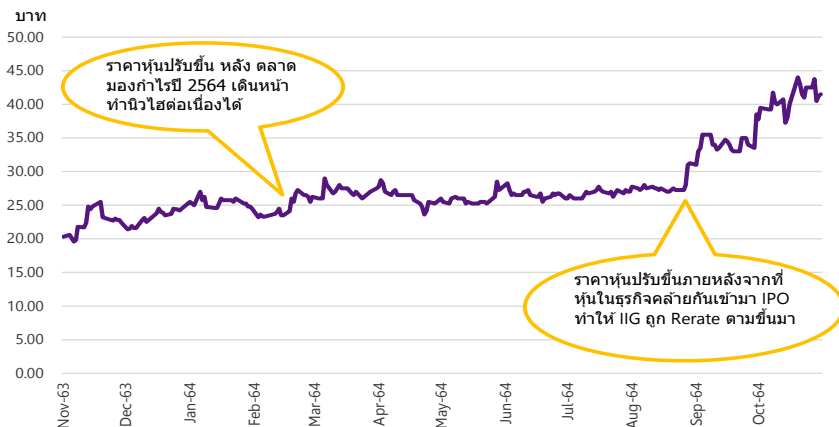
- ในปี 2565 พ.ร.บ.คุ้มครองข้อมูลส่วนบุคคลจะมีการนำมาเริ่มใช้ ทางผู้บริหารแจ้งว่าทางบริษัทมีส่วนที่จะได้ประโยชน์จากส่วนนี้เช่นกันจากการที่แต่ละบริษัทต้องมีการทำสิ่งที่เรียกว่า Consent management โดย IIG สามารถทำสิ่งนี้ได้เช่นกัน แต่ ณ ปัจจุบันรายได้จากส่วนธุรกิจนี้อาจจะยังไม่มากเท่าไร

- เราคาดการณ์รายได้ปี 2564 ที่ 700 ล้านและกำไรสุทธิที่ 85 ล้านบาท (+34.9% YoY) แต่ในส่วนปี 2565 ภายหลังจากที่เราได้มีการพูดคุยกับผู้บริหารทำให้เรามีมุมมองบวกมากขึ้นต่อผลประกอบการในปีหน้าของบริษัท โดยเรามีการปรับกำไรเพิ่มขึ้น 7.3% อยู่ที่ 117 ล้านบาท เติบโต 38% YoY โดยหลักๆมาจากการปรับในส่วนของอัตรากำไรสุทธิเป็น 13% จาก 12% ซึ่งใกล้เคียงกับสิ่งที่ผู้บริหารตั้งเป้าไว้

ความเห็นและกลยุทธ์การลงทุน

- เรายังคงมุมมองเชิงบวกต่อเนื่อง เรายังมองว่า IIG ได้พิสูจน์ตัวเองเรียบร้อยแล้วจากการที่สามารถรายงานผลประกอบการเติบโตได้อย่างต่อเนื่องในภาวะที่ถูกรายล้อมด้วยปัจจัยลบจากผลกระทบของ COVID-19 เรามีการปรับราคาเป้าหมายเป็น 47 บาท (จาก 27-33) อิง PE 40x ปี 2565 โดยปัจจุบันเรามองว่า Valuation ของ IIG ที่ 35.4x PE ปี 2565 ถือว่าน่าสนใจเมื่อเทียบกับบริษัทในอุตสาหกรรมเดียวกันเช่น BE8 ที่ 58x PE และ BBIK ที่ 62x PE

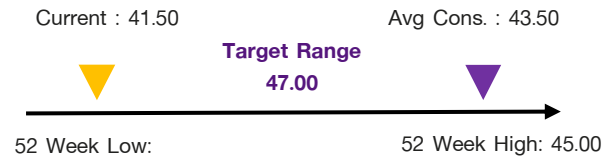
การเคลื่อนไหวของราคาหลังเกิดเหตุการณ์สำคัญ



มุมมองหลังเข้าเยี่ยมชมกิจการครั้งที่ 5

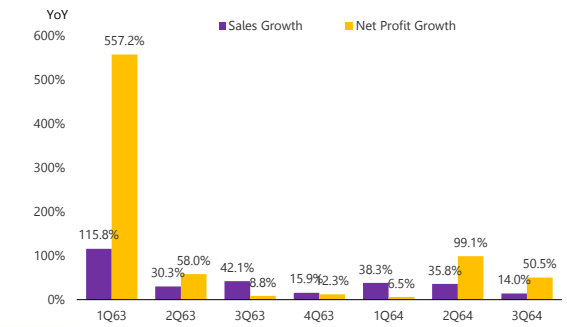


เป้าหมายราคาที่เป็นไปได้

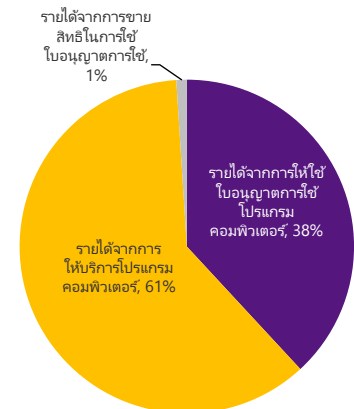


Source: SETSMART, SCBS Wealth Research

Financial Highlight



สัดส่วนรายได้แบ่งตามประเภทธุรกิจช่วง 9M64



Source: Company, SCBS Wealth Research

Financial Statement

Profit and Loss Statement

FY December 31	Unit	3Q63	4Q63	1Q64	2Q64	3Q64
Total revenue	(Btmn)	151	167	152	166	172
Cost of goods sold	(Btmn)	(107)	(116)	(114)	(118)	(120)
Gross profit	(Btmn)	44	51	38	48	52
SG&A	(Btmn)	(23)	(20)	(24)	(25)	(23)
Other income/expense	(Btmn)	0	1	0	3	2
Interest expense	(Btmn)	(0)	(0)	(0)	(0)	(0)
Pre-tax profit	(Btmn)	21	32	14	26	31
Corporate tax	(Btmn)	(4)	(7)	(3)	(6)	(7)
Equity a/c profits	(Btmn)	0	0	0	0	0
Minority interests	(Btmn)	0	0	0	0	0
Core profit	(Btmn)	17	25	11	21	23
Extra-ordinary items	(Btmn)	(1)	1	(0)	(0)	1
Net Profit	(Btmn)	16	26	11	21	24
EBITDA	(Btmn)	22	32	16	28	37
Core EPS	(Bt)	0.17	0.25	0.11	0.21	0.23
Net EPS	(Bt)	0.16	0.26	0.11	0.21	0.24

Source: Company data, SCBS Wealth Research

3Q64 Earnings Results

FY December 31 (Btmn)	3Q63	4Q63	1Q64	2Q64	3Q64	%YoY	%QoQ
Total revenue	150.9	166.7	151.9	165.8	172.1	14.0	3.8
Cost of goods sold	(107.4)	(115.7)	(113.9)	(117.6)	(119.7)	11.5	1.8
Gross profit	43.5	51.0	38.0	48.2	52.4	20.3	8.6
SG&A	(22.6)	(20.5)	(24.2)	(24.9)	(23.5)	4.0	(5.6)
Other income/expense	0.2	1.2	0.0	3.1	1.7	859.2	(44.4)
Interest expense	0.0	0.0	0.0	0.0	-0.1	na.	na.
Pre-tax profit	21.1	31.8	13.8	26.4	30.6	44.8	15.6
Corporate tax	(4.0)	(6.5)	(2.7)	(5.5)	(7.2)	80.5	31.5
Core profit	17.1	25.3	11.1	20.9	23.3	36.4	11.4
Extra-ordinary items	(0.9)	0.6	(0.2)	(0.1)	1.1	na.	na.
Net Profit	16.2	25.8	10.9	20.8	24.4	50.5	17.2
EBITDA	21.5	32.5	15.9	28.4	37.0	71.7	30.0
Core EPS (Bt)	0.17	0.25	0.11	0.21	0.23	36.4	11.4
Financial Ratio (%)							
Gross margin							
SG&A/Revenue	28.8	30.6	25.0	29.1	30.4	5.5	4.7
EBITDA margin	15.0	12.3	15.9	15.0	13.6	(8.8)	(9.1)
Net profit margin	14.3	19.5	10.5	17.2	21.5	50.6	25.2

Source: Company data, SCBS Wealth Research

Financial Statement

Profit and Loss Statement

FY December 31	Unit	2562	2563	2564F	2565F	2566F
Total revenue	(Btmn)	395	550	703	900	1,152
Cost of goods sold	(Btmn)	(269)	(391)	(498)	(626)	(799)
Gross profit	(Btmn)	125	158	205	274	353
SG&A	(Btmn)	(68)	(83)	(102)	(130)	(167)
Other income/expense	(Btmn)	1	4	4	3	3
Interest expense	(Btmn)	(0)	(0)	0	0	0
Pre-tax profit	(Btmn)	58	79	106	146	189
Corporate tax	(Btmn)	(13)	(16)	(21)	(29)	(38)
Equity a/c profits	(Btmn)	0	0	0	0	0
Minority interests	(Btmn)	0	0	0	0	0
Core profit	(Btmn)	45	63	85	117	151
Extra-ordinary items	(Btmn)	1	0	0	0	0
Net Profit	(Btmn)	46	63	85	117	151
EBITDA	(Btmn)	61	81	108	148	191
Core EPS	(Bt)	0.61	0.63	0.85	1.17	1.51
Net EPS	(Bt)	0.61	0.63	0.85	1.17	1.51
DPS	(Bt)	0.37	0.33	0.45	0.62	0.80

Balance Sheet

FY December 31	Unit	2562	2563	2564F	2565F	2566F
Total current assets	(Btmn)	201	338	341	351	351
Total fixed assets	(Btmn)	242	304	359	411	411
Total assets	(Btmn)	443	642	700	762	762
Total loans	(Btmn)	0	0	0	0	0
Total current liabilities	(Btmn)	127	124	139	142	146
Total long-term liabilities	(Btmn)	18	22	24	26	29
Total liabilities	(Btmn)	145	146	163	168	175
Paid-up capital	(Btmn)	38	50	50	50	50
Total equity	(Btmn)	298	488	540	612	701

Cash Flow Statement

FY December 31	Unit	2562	2563	2564F	2565F	2566F
Core Profit	(Btmn)	45	63	85	117	151
Depreciation and amortization	(Btmn)	3	2	2	2	2
Operating cash flow	(Btmn)	47	8	86	103	136
Investing cash flow	(Btmn)	12	(11)	(2)	(2)	(2)
Financing cash flow	(Btmn)	(32)	127	(33)	(45)	(62)
Net cash flow	(Btmn)	27	124	51	56	72

Key Financial Ratios

FY December 31	Unit	2562	2563	2564F	2565F	2566F
Gross margin	(%)	31.8	28.8	29.1	30.4	30.7
Operating margin	(%)	14.5	13.6	14.6	15.9	16.2
EBITDA margin	(%)	15.5	14.7	15.4	16.5	16.6
EBIT margin	(%)	14.8	14.3	15.1	16.3	16.4
Net profit margin	(%)	11.7	11.4	12.1	13.0	13.1
ROE	(%)	15.4	12.9	15.8	19.1	21.6
ROA	(%)	10.4	9.8	12.2	15.4	19.9
Net D/E	(x)	(0.1)	(0.3)	(0.4)	(0.4)	(0.5)
Interest coverage	(x)	368.0	N.A.	N.A.	N.A.	N.A.
Debt service coverage	(x)	385.8	N.A.	N.A.	N.A.	N.A.
Core PER	(x)	40.6	39.2	28.9	21.0	16.2
PBV	(x)	6.2	5.0	4.6	4.0	3.5
Payout Ratio	(%)	60.7	52.6	52.6	52.6	52.6

Main Assumption

FY December 31	Unit	2562	2563	2564F	2565F	2566F
Sales Growth	(%YoY)	95.6	39.2	27.9	28.0	28.0
SG&A/Sales	(%)	17.3	15.2	14.5	14.5	14.5

Source: Company data, SCBS Wealth Research

ข้อสงวนสิทธิ์:

ข้อมูลในรายงานนี้เป็นข้อมูลที่มีการเปิดเผยต่อสาธารณะ ซึ่งนักลงทุนสามารถเข้าถึงได้โดยทั่วไป และเป็นข้อมูลที่เชื่อว่าน่าจะเชื่อถือได้ แต่ทั้งนี้ บริษัทหลักทรัพย์ ไทยพาณิชย์ จำกัด ("บริษัท") มิได้ยืนยันหรือรับรองถึงความถูกต้อง หรือสมบูรณ์ของข้อมูลดังกล่าวแต่อย่างใด ความคิดเห็นที่ปรากฏอยู่ในรายงานนี้เป็นเพียงการนำเสนอในมุมมองของบริษัท และเป็นความคิดเห็น ณ วันที่ที่ปรากฏในรายงานเท่านั้น ซึ่งอาจเปลี่ยนแปลงได้ภายหลังวันดังกล่าว โดยบริษัทไม่จำเป็นต้องแจ้งให้สาธารณชน หรือนักลงทุนทราบ รายงานนี้จัดทำขึ้นเพื่อเผยแพร่ข้อมูลให้แก่นักลงทุนเท่านั้น บริษัทไม่รับผิดชอบต่อการนำข้อมูลหรือความคิดเห็นใดๆ ไปใช้ในทุกรกรณี ดังนั้นนักลงทุนจึงควรใช้ดุลยพินิจในการพิจารณาตัดสินใจก่อนการลงทุน นอกจากนี้ บริษัทและ/หรือ บริษัทในเครือของบริษัทอาจมีส่วนเกี่ยวข้องกับผลประโยชน์ใดๆ กับบริษัทใดๆ ที่ถูกกล่าวถึงในรายงานนี้ก็ได้

บริษัทหลักทรัพย์ ไทยพาณิชย์ จำกัด (SCBS) เป็นบริษัทย่อยที่ธนาคารไทยพาณิชย์ จำกัด (มหาชน) (SCB) ถือหุ้นทั้งหมด ข้อมูลใดๆ ที่เกี่ยวข้องกับ SCB มีวัตถุประสงค์เพื่อใช้ในการเปรียบเทียบเท่านั้น

บริษัทหลักทรัพย์ไทยพาณิชย์ จำกัด ("SCBS") ทำหน้าที่เป็นผู้ดูแลสภาพคล่อง (Market Maker) และผู้ออกใบสำคัญแสดงสิทธิอนุพันธ์ (Derivative Warrants) ในหุ้นสามัญของ INTUCH.

นักลงทุนควรศึกษารายละเอียดในหนังสือชี้ชวนของใบสำคัญแสดงสิทธิอนุพันธ์ดังกล่าวอย่างรอบคอบก่อนตัดสินใจลงทุน ทั้งนี้ ความเห็น ข่าว บทวิจย บทวิเคราะห์ ราคา ข้อความ การคาดการณ์ การประเมิน และ/หรือ ข้อมูลอื่นที่ระบุในเอกสารฉบับนี้ ("ข้อมูล") มีวัตถุประสงค์เพื่อใช้เป็นข้อมูลทั่วไปเท่านั้น และไม่อาจนำไปตีความว่าเป็นการให้คำแนะนำแก่บุคคลใด ๆ หรือเป็นการเสนอข้อ หรือชักชวนให้เสนอซื้อหรือเสนอขายซึ่งหลักทรัพย์ โดย SCBS และ/หรือกรรมการ พนักงาน ลูกจ้าง และตัวแทนของ SCBS จะไม่รับผิดชอบต่อความเสียหายใด ๆ ทั้งความเสียหายทางตรง ความเสียหายทางอ้อม ความเสียหายจากการตัดสินใจ ความเสียหายพิเศษ หรือความเสียหายที่เป็นผลสืบเนื่อง อันมีเหตุมาจากการใช้หรือการเชื่อถือข้อมูลดังกล่าว ซึ่งรวมถึงแต่ไม่จำกัดเพียงการสูญเสียผลกำไร นักลงทุนพึงใช้ข้อมูลในเอกสารฉบับนี้ประกอบร่วมกับข้อมูลและความเห็นอื่น ๆ รวมถึงพิจารณาของตนเองในการตัดสินใจลงทุน โดยข้อมูลในเอกสารฉบับนี้ได้รับมาจากแหล่งข้อมูลที่ SCBS เห็นว่าน่าเชื่อถือ ซึ่ง SCBS ไม่สามารถรับรองถึงความถูกต้อง ความสมบูรณ์ และ/หรือ ความครบถ้วนของข้อมูลดังกล่าวได้

SCBS สงวนสิทธิ์ในการใช้ข้อมูลนี้แต่เพียงผู้เดียวในการแก้ไขเพิ่มเติมข้อมูลเป็นครั้งคราวโดยไม่ต้องบอกกล่าว ทั้งนี้ เอกสารฉบับนี้จัดส่งให้แก่เฉพาะบุคคลตามที่กำหนดไว้เท่านั้น และห้ามมิให้มีการทำซ้ำ ตัดแปลง เผยแพร่ ขาย จำหน่าย พิมพ์ซ้ำ ส่งต่อ หรือแสวงหาประโยชน์ในเชิงพาณิชย์ไม่ว่าในลักษณะใด ๆ เว้นแต่จะได้รับอนุญาตเป็นลายลักษณ์อักษรจาก SCBS ก่อน

เอกสารฉบับนี้จัดทำโดย บริษัทหลักทรัพย์ไทยพาณิชย์ จำกัด ("SCBS") ซึ่งมีธนาคารไทยพาณิชย์ จำกัด (มหาชน) ("ธนาคาร") เป็นผู้ถือหุ้นรายใหญ่แต่เพียงผู้เดียว ทั้งนี้ ธนาคารฯ ได้รับการแต่งตั้งเป็นที่ปรึกษาทางการเงินของ CPALL และอาจได้รับการแต่งตั้งเป็นที่ปรึกษาทางการเงินสำหรับธุรกรรมใดๆ ของบริษัทต่างๆ ที่กล่าวถึงในเอกสารฉบับนี้ ความเห็น ข่าว บทวิจย บทวิเคราะห์ ราคา ข้อความ การคาดการณ์ การประเมิน และ/หรือ ข้อมูลอื่นที่ระบุในเอกสารฉบับนี้ ("ข้อมูล") มีวัตถุประสงค์เพื่อใช้เป็นข้อมูลทั่วไปเท่านั้น และไม่อาจตีความได้ว่าเป็นการให้คำแนะนำแก่บุคคลใดๆ หรือเป็นการเสนอข้อ หรือชักชวนให้เสนอซื้อหรือเสนอขายหลักทรัพย์ โดย SCBS และ/หรือกรรมการ พนักงาน และลูกจ้างของ SCBS ย่อมไม่ต้องรับผิดชอบต่อความเสียหายใดๆ ทั้งความเสียหายทางตรง ความเสียหายทางอ้อม ความเสียหายจากการตัดสินใจ หรือความเสียหายอันสืบเนื่อง อันเป็นผลมาจากการใช้หรือการเชื่อถือต่อการใช้ข้อมูล ทั้งนี้ รวมถึงแต่ไม่จำกัดเพียงการสูญเสียผลกำไร นักลงทุนพึงใช้ข้อมูลในเอกสารฉบับนี้ประกอบกับข้อมูลและความเห็นอื่นๆ รวมถึงพิจารณาของตนเองในการตัดสินใจลงทุน ข้อมูลในเอกสารฉบับนี้จัดทำขึ้นจากแหล่งข้อมูลที่ SCBS เห็นว่าน่าเชื่อถือ โดย SCBS ไม่รับรองถึงความถูกต้อง สมบูรณ์ และ/หรือ ครบถ้วนของข้อมูลดังกล่าว

SCBS สงวนสิทธิ์ในการใช้ข้อมูลนี้แต่เพียงผู้เดียวในการแก้ไขเพิ่มเติมข้อมูลเป็นครั้งคราวโดยไม่ต้องบอกกล่าว เอกสารฉบับนี้จัดส่งให้แก่เฉพาะบุคคลตามที่กำหนดเท่านั้น และห้ามมิให้มีการทำซ้ำ ตัดแปลง เผยแพร่ ขาย จำหน่าย พิมพ์ซ้ำ ส่งต่อ หรือแสวงหาประโยชน์ในเชิงพาณิชย์ไม่ว่าในลักษณะใด ๆ เว้นแต่จะได้รับอนุญาตเป็นลายลักษณ์อักษรจาก SCBS ก่อน

เอกสารฉบับนี้จัดทำโดย บริษัทหลักทรัพย์ไทยพาณิชย์ จำกัด ("SCBS") ซึ่งมีธนาคารไทยพาณิชย์ จำกัด (มหาชน) ("ธนาคาร") เป็นผู้ถือหุ้นรายใหญ่แต่เพียงผู้เดียว โดยธนาคารฯ ได้ทำหน้าที่เป็นที่ปรึกษาทางการเงิน Lead Arranger ของ บริษัท โกลบอล เพาเวอร์ ซินเนอร์ยี จำกัด (มหาชน) ความเห็น ข่าว บทวิจย บทวิเคราะห์ ราคา ข้อความ การคาดการณ์ การประเมิน และ/หรือ ข้อมูลอื่นที่ระบุในเอกสารฉบับนี้ ("ข้อมูล") มีวัตถุประสงค์เพื่อใช้เป็นข้อมูลทั่วไปเท่านั้น และไม่อาจตีความได้ว่าเป็นการให้คำแนะนำแก่บุคคลใดๆ หรือเป็นการเสนอข้อ หรือเสนอขาย หรือชักชวนให้เสนอซื้อหรือเสนอขายหลักทรัพย์ โดย SCBS และ/หรือกรรมการ พนักงาน และลูกจ้างของ SCBS ย่อมไม่ต้องรับผิดชอบต่อความเสียหายใดๆ ทั้งความเสียหายทางตรง ความเสียหายทางอ้อม ความเสียหายจากการตัดสินใจ หรือความเสียหายอันสืบเนื่อง อันเป็นผลมาจากการใช้หรือการเชื่อถือต่อการใช้ข้อมูล ทั้งนี้ รวมถึงแต่ไม่จำกัดเพียงการสูญเสียผลกำไร นักลงทุนพึงใช้ข้อมูลในเอกสารฉบับนี้ประกอบกับข้อมูลและความเห็นอื่นๆ รวมถึงพิจารณาของตนเองในการตัดสินใจลงทุน ข้อมูลในเอกสารฉบับนี้จัดทำขึ้นจากแหล่งข้อมูลที่ SCBS เห็นว่าน่าเชื่อถือ โดย SCBS ไม่รับรองถึงความถูกต้อง สมบูรณ์ และ/หรือ ครบถ้วนของข้อมูลดังกล่าว

เอกสารฉบับนี้จัดทำโดย บริษัทหลักทรัพย์ไทยพาณิชย์ จำกัด ("SCBS") ซึ่งมีธนาคารไทยพาณิชย์ จำกัด (มหาชน) ("ธนาคาร") เป็นผู้ถือหุ้นรายใหญ่แต่เพียงผู้เดียว บริษัทหลักทรัพย์จัดการกองทุน ไทยพาณิชย์ จำกัด ("SCBAM") ซึ่งมีธนาคารไทยพาณิชย์ จำกัด (มหาชน) ("ธนาคาร") เป็นผู้ถือหุ้นรายใหญ่แต่เพียงผู้เดียว โดยธนาคารฯ ได้ทำหน้าที่เป็นที่ปรึกษาทางการเงินของกองทุนรวมโครงสร้างพื้นฐานโทรคมนาคม ดิจิทัล SCBAM ได้ทำหน้าที่เป็นผู้จัดการกองทุนของ กองทุนรวมโครงสร้างพื้นฐานโทรคมนาคม ดิจิทัล ความเห็น ข่าว บทวิจย บทวิเคราะห์ ราคา ข้อความ การคาดการณ์ การประเมิน และ/หรือ ข้อมูลอื่นที่ระบุในเอกสารฉบับนี้ ("ข้อมูล") มีวัตถุประสงค์เพื่อใช้เป็นข้อมูลทั่วไปเท่านั้น และไม่อาจตีความได้ว่าเป็นการให้คำแนะนำแก่บุคคลใดๆ หรือเป็นการเสนอข้อ หรือเสนอขาย หรือชักชวนให้เสนอซื้อหรือเสนอขายหลักทรัพย์ โดย SCBS และ/หรือกรรมการ พนักงาน และลูกจ้างของ SCBS ย่อมไม่ต้องรับผิดชอบต่อความเสียหายใดๆ ทั้งความเสียหายทางตรง ความเสียหายทางอ้อม ความเสียหายจากการตัดสินใจ หรือความเสียหายอันสืบเนื่อง อันเป็นผลมาจากการใช้หรือการเชื่อถือต่อการใช้ข้อมูล ทั้งนี้ รวมถึงแต่ไม่จำกัดเพียงการสูญเสียผลกำไร นักลงทุนพึงใช้ข้อมูลในเอกสารฉบับนี้ประกอบกับข้อมูลและความเห็นอื่นๆ รวมถึงพิจารณาของตนเองในการตัดสินใจลงทุน ข้อมูลในเอกสารฉบับนี้จัดทำขึ้นจากแหล่งข้อมูลที่ SCBS เห็นว่าน่าเชื่อถือ โดย SCBS ไม่รับรองถึงความถูกต้อง สมบูรณ์ และ/หรือ ครบถ้วนของข้อมูลดังกล่าว

การซื้อขายฟิวเจอร์สและออปชั่น (Futures and Options) มีความเสี่ยงสูงที่อาจก่อให้เกิดผลขาดทุนอย่างมีนัยสำคัญ จึงไม่เหมาะสมกับบุคคลทุกคน ทั้งนี้ ก่อนการตัดสินใจซื้อขายฟิวเจอร์สและออปชั่น ท่านควรพิจารณาถึงฐานะทางการเงิน วัตถุประสงค์ในการลงทุน ประสบการณ์ในการลงทุนของ ท่าน ตลอดจนความเสี่ยงที่ท่านสามารถยอมรับได้อย่างรอบคอบ เนื่องจากมีความเป็นไปได้ที่ท่านอาจสูญเสียเงินลงทุนมากกว่าเงินลงทุนเริ่มแรก ท่านควรพิจารณาถึงความเสี่ยงทั้งหมดที่อาจเกิดขึ้นจากการซื้อขายฟิวเจอร์สและออปชั่น และท่านควรตัดสินใจลงทุนด้วยตนเอง และ/หรือ ในกรณีที่มีข้อสงสัย ท่านควรขอคำแนะนำจากที่ปรึกษาทางการเงินของท่าน

เอกสารฉบับนี้จัดส่งให้แก่เฉพาะบุคคลที่กำหนด (intended recipient) เท่านั้น และห้ามมิให้ผู้อื่นนำข้อมูลในเอกสารฉบับนี้ไปทำซ้ำ ส่งต่อ เผยแพร่ ขาย จำหน่าย คัดลอก นำออกแสดง หรือนำไปแสวงหาประโยชน์ในเชิงพาณิชย์ ไม่ว่าด้วยวิธีการใด ๆ โดยไม่ได้รับอนุญาตเป็นลายลักษณ์อักษรจาก SCBS เป็นการล่วงหน้า

Copyright©2012 บริษัทหลักทรัพย์ ไทยพาณิชย์ จำกัด สงวนสิทธิ์

CG Rating 2021 Companies with CG Rating

Companies with Excellent CG Scoring

AAV, ADVANC, AF, AH, AIRA, AKP, AKR, ALT, AMA, AMATA, AMATAV, ANAN, AOT, AP, ARIP, ARROW, ASP, AUCTION, AWC, AYUD, BAFS, BANPU, BAY, BBL, BCP, BCPG, BDMS, BEM, BGC, BGRIM, BIZ, BKI, BOL, BPP, BRR, BTS, BTW, BWG, CENTEL, CFRESH, CHEWA, CHO, CIMBT, CK, CKP, CM, CNT, COM7, COMAN, COTTO, CPALL, CPF, CPI, CPN, CRC, CSS, DDD, DELTA, DEMCO, DRT, DTAC, DUSIT, EA, EASTW, ECF, EE, EGCO, EPG, ETC, FPI, FPT, FSMART, GBX, GC, GCAP, GFPT, GGC*, GLAND, GLOBAL, GPI, GPSC, GRAMMY, GULF, GUNKUL, HANA, HARN, HMPRO, ICC, ICHI, III, ILINK, ILM, INTUCH, IP, IRPC, ITEL, IVL, JSP, JWD, K, KBANK, KCE, KKP, KSL, KTB, KTC, LALIN, LANNA, LH, LHFG, LIT, LPN, MACO, MAJOR, MAKRO, MALEE, MBK, MBKET, MC, MCOT, METCO, MFEC, MINT, MONO, MOONG, MSC, MTC, MVP, NCL, NEP, NER, NKI, NOBLE, NSI, NVD, NWR, NYT, OISHI, OR, ORI, OSP, OTO, PACE, PACO, PAF, PFERM, PFI, PFM, PFM*, PLANB, PLANET, PLAT, PORT, PPS, PR9, PREB, PRG, PRM, PROUD, PSH, PSL, PTG, PTT, PTTEP, PTTGC, PYLON, Q-CON, QH, QTC, RATCH, RS, S, S & J, SAAM, SABINA, SAMART, SAMTEL, SAT, SC, SCB, SCC, SCCC, SCG, SCGP, SCM, SDC, SEAFCO, SEAOL, SE-ED, SELIC, SENA, SHR, SIRI, SIS, SITHAI, SMK, SMP, SNC, SONIC, SPALI, SPI, SPRC, SPVI, SSSC, SST, STA, STEC*, STI, SUN, SUSCO, SUTHA, SVI*, SYMC, SYNTEC, TACC, TASCO, TCAP, TEAMG, TFMAMA, TGH, THANA, THANI, THCOM, THG, THIP, THRE, THREL, TIP¹, TIPCO, TISCO, TK, TKT, TMT, TNDT, TNITY, TOA, TOP, TPBI, TQM, TRC, TRU, TRUE, TSC, TSR, TSTE, TSTH, TTA, TTB, TTCL, TTW, TU, TVD, TVI, TVO, TWPC, U, UAC, UBIS, UV, VGI, VIH, WACOAL, WAVE, WHA, WHAUP, WICE, WINNER, ZEN

Companies with Very Good CG Scoring

2S, 7UP, ABICO, ABM, ACE, ACG, ADB, AEONTS, AGE, AHC, AIT, ALL, ALLA, ALUCON, AMANAH, AMARIN, APCO, APSC, APURE, AQUA, ASEFA, ASIAN, ASK, ATP30, BA, BC, BEC, BFIT, BJCHI, BR, CBG, CGH, CHAYO, CHOTI, CI, CMC, CPL, CRD, CSP, DCC, ASAP, ASIA, ASIMAR, ASN, B, BAM, BCH, BEYOND, BJC, BLA, BROOK, CEN, CHARAN, CHG, CHOW, CIG, COLOR, CPW, CSC, CWT, DCON, DHOUSE, DOD, DOHOME, DV8, EASON, EFORL, ERW, ESSO, ESTAR, ETE, FE, FLOYD, FN, FNS, FORTH, FSS, FTE, FVC, GEL, GENCO, GJS, GYT, HEMP, HPT, HTC, HYDRO, ICN, IFS, IMH, IND, INET, INSET, INSURE, IRC, IRCP, IT, ITD*, J, JAS, JCK, JCKH, JMART, JMT, KBS, KCAR, KEX, KGI, KIAT*, KISS, KOOL, KTIS, KUMWEL, KUN, KWC, KWM, L&E, LDC, LEO, LHK, LOXLEY, LRH, LST, M, MATCH, MBAX, MEGA, META, MFC*, MGT, MICRO, MILL, MITSIB, MK, MODERN, MTI, NBC, NCAP, NCH, NETBAY, NEX, NINE, NRF, NTV, OCC, OGC, PATO, PB, PICO, PIMO, PJW, PL, PM, PMTA, PPP, PPPM, PRIME, PRIN, PRINC, PSTC, PT, QLT, RBF, RCL, RICHY, RML, ROJNA, RPC, RT, RWI, S11, SA, SAK, SALEE, SAMCO, SANKO, SAPPE, SAWAD, SCI, SCN, SCP, SE, SFLEX, SFP, SFT, SGF, SIAM, SINGER, SKE, SKN, SKR, SKY, SLP, SMIT, SMT, SNP, SO, SORKON, SPA, SPC, SPCGH, SR, SRICHA, SSC, SSF, STANLY, STGT, STOWER*, STPI, SUC, SWC, SYNEX, T, TAE, TAKUNI, TBSP, TCC, TCMC, TEAM, TFG, TFI, TIGER, TITLE, TKN, TKS, TM, TMC, TMD, TMI, TMILL, TNL, TNP, TOG, TPA, TPAC, TPCS, TPS, TRITN, TRT, TSE, TVT, TWP, UEC, UMI, UOBKH, UP, UPF, UPOIC, UTP, VCOM, VL, VNT, VPO, VRANDA, WGE, WIJK, WP, XO, XPG, YUASA

Companies with Good CG Scoring

A, AI, AIE, AJ, AMC, APP, AQ, ARIN, AS, AU, B52, BEAUTY, BGT, BH, BIG, BLAND, BM, BROCK, BSBM, BSM, BYD*, CCP, CITY, CMO, CPT, CSR, EKH, EP, FMT, GLOCON*, GSC, HTECH, IHL, INGRS, JAK, JTS, KASET, KK, KWG, LEE, BTNC, CAZ, CGD, CMAN, CMR, CRANE, D, EMC, F&D, GIFT, GREEN, GTB, HUMAN, IIG, INOX, JR, JUBILE, KCM, KKC, KYE, LPH, MATI, M-CHAI, MCS, MDX, MORE, MUD, NC, NDR, NFC, NNCL, NOVA, NPK, NUSA, OCEAN, PAF, PF, PK, PLE, PPM, PRAKIT, PRAPAT, PRECHA, PTL, RCI², RJH, RP, RPH, RSP, SABUY, SF, SGP, SICT, SIMAT, SISB, SK, SMART, SOLAR, SPACK, SPG, SQ, SSP, STARK, STC, SUPER, SVOA, TC, TCCC, THMUI, TNH, TNR, TOPP, TPCH, TPIPL, TPIPP, TPLAS, TPOLY, TQR, TTI, TYCN, UKEM, UMS, UNIQ, UPA, UREKA, VIBHA, W, WIN, WORK, WPH, YGG, ZIGA

Corporate Governance Report

The material contained in this publication is for general information only and is not intended as advice on any of the matters discussed herein. Readers and others should perform their own independent analysis as to the accuracy or completeness or legality of such information. The Thai Institute of Directors, its officers, the authors and editor make no representation or warranty as to the accuracy, completeness or legality of any of the information contained herein. By accepting this document, each recipient agrees that the Thai Institute of Directors Association, its officers, the authors and editor shall not have any liability for any information contained in, or for any omission from, this publication.

The survey result is as of the date appearing in the Corporate Governance Report of Thai Listed Companies. As a result, the survey result may be changed after that date. SCB Securities Company Limited does not conform nor certify the accuracy of such survey result.

To recognize well performers, the list of companies attaining "Good", "Very Good" and "Excellent" levels of recognition

(Not including listed companies qualified in the "no announcement of the results" clause from 1 January 2020 to 26 October 2021) is publicized.

¹ TIP was voluntarily delisted from the Stock Exchange of Thailand effectively on July 24, 2021

² RCI was voluntarily delisted from the Stock Exchange of Thailand, effectively on July 16, 2021

* บริษัทหรือกรรมการหรือผู้บริหารของบริษัทที่มีข่าวด้านการกำกับดูแลกิจการ เช่น การกระทำผิดเกี่ยวกับหลักทรัพย์ การทุจริต คอร์รัปชัน เป็นต้น ซึ่งการใช้ข้อมูล CGR ควรตระหนักถึงข้อดังกล่าวประกอบด้วย

Anti-corruption Progress Indicator

Certified (ได้รับการรับรอง)

2S, ADVANC, AF, AI, AIE, AIRA, AKP, AMA, AMANAH, AMATA, AMATAV, AP, APSC, AQUA, ARROW, ASK, AYUD, B, BAFS, BAM, BANPU, BAY, BBL, BCH, BCP, BCPG, BEYOND, BGC, BGRIM, BJCHI, BKI, BLA, BPP, BROOK, BRR, BSBM, BTS, BWG, CEN, CENTEL, CFRESH, CGH, CHEWA, CHOTI, CHOW, CIG, CIMBT, CM, CMC, COM7, COTTO, CPALL, CPF, CPI, CPN, CSC, DCC, DELTA, DEMCO, DIMET, DRT, DTAC, DUSIT, EA, EASTW, ECL, EGCO, EP, EPG, ERW, ESTAR, ETE, FE, FNS, FPI, FPT, FSMART, FSS, FTE, GBX, GC, GCAP, GEL, GFPT, GGC, GJS, GPI, GPSC, GSTEEL, GUNKUL, HANA, HARN, HEMP, HMPRO, HTC, ICC, ICHI, IFEC, IFS, ILINK, INET, INSURE, INTUCH, IRC, IRPC, ITEL, IVL, JKN, K, KASET, KBANK, KBS, KCAR, KCE, KGI, KKP, KSL, KTB, KTC, KWC, KWG, L&E, LANNA, LHFG, LHK, LPN, LRH, M, MAKRO, MALEE, MBAX, MBK, MBKET, MC, MCOT, META, MFC, MFEC, MINT, MONO, MOONG, MSC, MTC, MTI, NBC, NEP, NINE, NKI, NMG, NNCL, NOBLE, NOK, NSI, NWR, OCC, OCEAN, OGC, ORI, PAP, PATO, PB, PCSGH, PDG, PDJ, PE, PG, PHOL, PK, PL, PLANB, PLANET, PLAT, PM, PPP, PPPM, PPS, PREB, PRG, PRINC, PRM, PROS, PSH, PSTC, PT, PTG, PTT, PTTGC, PYLON, Q-CON, QH, QLT, QTC, RML, RWI, S & J, SAAM, SABINA, SAPPE, SAT, SC, SCB, SCC, SCCC, SCG, SCN, SEAOL, SE-ED, SELIC, SENA, SGP, SINGER, SIRI, SITHAI, SKR, SMIT, SMK, SMP, SNC, SNP, SORKON, SPACK, SPALI, SPC, SPI, SPRC, SRICHA, SSF, SSP, SSSC, SST, STA, SUSCO, SVI, SYMC, SYNTEC, TAE, TAKUNI, TASCO, TBSP, TCAP, TCOAT, TEAM, TFG, TFI, TFMAMA, TGH, THANI, THCOM, THIP, THRE, THREL, TIDLOR, TIPCO, TISCO, TKS, TKT, TMD, TMILL, TMT, TNITY, TNL, TNP, TNR, TOG, TOP, TOPP, TPA, TPP, TRU, TRUE, TSC, TSTE, TSTH, TTB, TTCL, TU, TVD, TVI, TVO, TWPC, U, UBIS, UEC, UKEM, UOBKH, UPF, UV, VGI, VIH, VNT, WACOAL, WHA, WHAUP, WICE, WIJK, XO, ZEN

Declared (ประกาศเจตนาสมัคร)

7UP, ABICO, APCO, ASIAN, AWC, BEC, BKD, CPL, CPW, CRC, DOHOME, ECF, EKH, ETC, EVER, GULF, III, INOX, JR, KEX, KUMWEL, LDC, MAJOR, MATCH, MILL, NCL, NRF, NUSA, PIMO, PR9, RS, SAK, SCGP, SCM, SIS, STAR, STECH, SUPER, TQM, TTA, VCOM, WIN, YUASA, ZIGA

N/A

3K-BAT, A, A5, AAV, ABM, ACAP, ACC, ACE, ACG, ADB, ADD, AEONTS, AFC, AGE, AH, AHC, AIT, AJ, AJA, AKR, ALL, ALLA, ALT, ALUCON, AMARIN, AMC, AMR, ANAN, AOT, APEX, APP, APURE, AQ, ARIN, ARIP, AS, ASAP, ASEFA, ASIA, ASIMAR, ASN, ASP, ASW, ATP30, AU, AUCTION, B52, BA, BBIK, BC, BCT, BDMS, BE8, BEAUTY, BEM, BFIT, BGT, BH, BIG, BIZ, BJC, BLAND, BLISS, BM, BOL, BR, BROCK, BSM, BTNC, BTW, BUI, BYD, CAZ, CBG, CCET, CCP, CGD, CHARAN, CHAYO, CHG, CHO, CI, CITY, CK, CKP, CMAN, CMO, CMR, CNT, COLOR, COMAN, CPANEL, CPH, CPR, CPT, CRANE, CRD, CSP, CSR, CSS, CTW, CV, CWT, D, DCON, DDD, DHOUSE, DITTO, DMT, DOD, DTIC, DV8, EASON, EE, EFORL, EMC, ESSO, F&D, FANCY, FLOYD, FMT, FN, FORTH, FVC, GENCO, GIFT, GL, GLAND, GLOBAL, GLOCON, GLORY, GRAMMY, GRAND, GREEN, GSC, GTB, GYT, HENG, HFT, PGT, HTECH, HUMAN, HYDRO, ICN, IHL, IIG, ILM, IND, INGRS, INSET, IP, IRCP, IT, ITD, J, JAK, JAS, JCK, JCKH, JCT, JMART, JMT, JP, JSP, JTS, JUBILE, JUTHA, JWD, KAMART, KC, KCM, KDH, KIAT, KISS, KK, KKC, KOOL, KTIS, KUN, KWM, KYE, LALIN, LEE, LEO, LH, LIT, LOXLEY, LPH, LST, MACO, MANRIN, MATI, MAX, M-CHAI, MCS, MDX, MEGA, MENA, METCO, MGT, MICRO, MIDA, MITSIB, MJD, MK, ML, MODERN, MORE, MPIC, MVP, NC, NCP, NCH, NDR, NER, NETBAY, NEW, NEWS, NEX, NFC, NOVA, NPK, NSL, NTV, NVD, NYT, OHTL, OISHI, ONEE, OR, OSP, OTO, PACE, PACO, PAE, PAF, PERM, PF, PICO, PIN, PJW, PLE, PMTA, POLAR, POMPUI, PORT, POST, PPM, PRAKIT, PRAPAT, PRECHA, PRIME, PRIN, PRO, PROEN, PROUD, PSG, PTL, PTTEP, RAM, RATCH, RBF, RCL, RICHY, RJK, ROCK, ROH, ROJNA, RP, RPH, RSP, RT, S, S11, SA, SABUY, SAFARI, SALEE, SAM, SAMART, SAMCO, SAMTEL, SANKO, SAUCE, SAWAD, SAWANG, SCI, SCP, SDC, SE, SEAFCO, SECURE, SF, SFLEX, SFP, SFT, SGF, SHANG, SHR, SIAM, SICT, SIMAT, SISB, SK, SKE, SKN, SKY, SLM, SLP, SMART, SMD, SMT, SNPN, SO, SOLAR, SONIC, SPA, SPC, SPG, SPVI, SQ, SR, SSC, STANLY, STARK, STC, STEC, STGT, STHAI, STI, STOWER, STPI, SUC, SUN, SUTHA, SVH, SVOA, SVT, SWC, SYNEX, TACC, TAPAC, TC, TCC, TCCC, TCJ, TCOAT, TEAM, TEAMG, TGPRO, TH, THAI, THANA, THE, THG, THL, THMUI, TIGER, TIPH, TITLE, TK, TKN, TM, TMC, TMI, TMT, TNDT, TNH, TNPC, TOA, TPAC, TPBI, TPCH, TPCS, TPIPL, TPIPP, TPLAS, TPOLY, TPS, TQR, TR, TRC, TRITN, TRT, TRUBB, TSE, TSF, TSI, TSR, TTI, TTT, TTW, TVT, TWP, TWZ, TYCN, UAC, UBE, UMI, UMS, UNIQ, UP, UPA, UPOIC, UREKA, UT, UTP, UVAN, VARO, VIBHA, VL, VNG, VPO, VRANDA, W, WAVE, WGE, WINMED, WINNER, WORK, WORLD, WP, WPH, XPG, YGG

Explanations

Companies participating in Thailand's Private Sector Collective Action Coalition Against Corruption programme (Thai CAC) under Thai Institute of Directors (as of August 5, 2021) are categorised into: companies that have declared their intention to join CAC, and companies certified by CAC.