

สื่อสาร

SET ICT index Close: 22/11/2021 178.32 +8.32 / +4.89% Bt26,697mn
Bloomberg ticker: SETCOMUN



เกมเปลี่ยน: จับมือกันดีกว่า

การเจรจาควบรวมธุรกิจระหว่าง TRUE กับ DTAC หากประสบความสำเร็จจะส่งผลดีต่อกลุ่มสื่อสาร โดยจะทำให้ภาพรวมการแข่งขันเปลี่ยนไปในทางที่ดีขึ้น เราเชื่อว่า upside ของราคาหุ้น TRUE และ DTAC ในช่วงที่ดำเนินการควบรวมบริษัทจะถูกจำกัดไว้ที่ราคาเสนอซื้อหุ้น ซึ่งสะท้อนถึง upside 6.9% สำหรับ TRUE และ 6.1% สำหรับ DTAC ด้วยเหตุนี้ เราจึงชอบ ADVANC มากที่สุดเมื่อเทียบกับราคาหุ้นปัจจุบัน เนื่องจากให้ upside 12.4% สุราคารเป้าหมายของเราที่ 235 บาท อีกทั้งยังได้ประโยชน์จากภาพรวมการแข่งขันที่ดีขึ้นด้วย

รายละเอียดเกี่ยวกับดีล TRUE-DTAC TRUE และ DTAC ได้ประกาศเข้าทำบันทึกความตกลงเบื้องต้นแบบไม่มีผลผูกพัน (non-binding MOU) เพื่อพิจารณาและศึกษาการควบรวมธุรกิจเป็นบริษัทใหม่ผ่านการแลกหุ้น อัตราการจัดสรรหุ้น (swap ratio) ถูกกำหนดไว้ที่ 1 หุ้นเดิมใน TRUE ต่อ 2.40072 หุ้นในบริษัทใหม่ และ 1 หุ้นเดิมใน DTAC ต่อ 24.53775 หุ้นในบริษัทใหม่ สำหรับนักลงทุนที่ไม่ประสงค์จะถือหุ้นในบริษัทใหม่ CP Group และ Telenor ได้จัดตั้งบริษัทร่วมทุนชื่อว่า บริษัท ซีทีริน โกลบอล จำกัด เพื่อทำข้อเสนอซื้อหลักทรัพย์ทั้งหมดของ TRUE โดยสมัครใจแบบมีเงื่อนไข ในราคาเสนอซื้อหุ้นละ 5.09 บาท และทำข้อเสนอซื้อหลักทรัพย์ทั้งหมดของ DTAC โดยสมัครใจแบบมีเงื่อนไข ในราคาเสนอซื้อหุ้นละ 47.76 บาท ดีลนี้จะต้องมีการตรวจสอบกิจการ (due diligence) ใ้ได้รับอนุมัติจากที่ประชุมคณะกรรมการและที่ประชุมผู้ถือหุ้นของ TRUE และ DTAC ตลอดจนสามารถดำเนินการให้เงื่อนไขและขั้นตอนตามกฎหมายต่างๆ ที่เกี่ยวข้องกับการควบรวมบริษัทสำเร็จลงอย่างครบถ้วน

สาระสำคัญจากการแถลงต่อสื่อมวลชน TRUE และ DTAC ได้จัดแถลงต่อสื่อมวลชนเมื่อวานนี้ ทั้งสองบริษัทเริ่มเห็นข้อจำกัดในเรื่องของความเป็น infrastructure provider ในการที่จะสร้างมูลค่าเพิ่มได้ในอนาคต บริษัทใหม่จะมุ่งเน้นไปที่เทคโนโลยีในอนาคต เช่น AI, Digital Media Platform, Cloud Technology, Space Technology, IoT และ ฯลฯ สำหรับไหมไลน์ของการทำดีลคาดว่าจะการ due diligence น่าจะเสร็จสิ้นใน 1Q65 และเมื่อสามารถบรรลุข้อตกลงและเงื่อนไขทางธุรกิจได้เรียบร้อยแล้วจะดำเนินการขออนุมัติจากคณะกรรมการบริษัทและผู้ถือหุ้น และเริ่มดำเนินการขั้นตอนตามกฎหมายต่างๆ เราคาดว่ากระบวนการทั้งหมดจะเสร็จสิ้นภายใน 2H65 ส่วนแบ่งตลาดรายได้ของบริษัทใหม่จะอยู่ที่ราว 40% ใกล้เคียงกับ ADVANC นอกจากนี้เรายังได้เข้าร่วมประชุมทางโทรศัพท์ที่จัดโดย Telenor ผู้บริหารเชื่อว่าบริษัทจะได้รับอนุมัติด้านกฎหมายต่างๆ ทั้งนี้หลังจากธุรกรรมนี้แล้วเสร็จ TRUE และ DTAC คาดว่าจะถือหุ้นร้อยละ 1 ใน 3 ในบริษัทใหม่

ส่งผลกระทบต่อกลุ่มสื่อสาร จากการคำนวณของเรา บริษัทใหม่จะมีผู้ใช้บริการ 51.3 ล้านราย เทียบกับ ADVANC ที่ 43.7 ล้านราย หลังจากธุรกรรมนี้แล้วเสร็จ เราเชื่อว่าเกมชิงส่วนแบ่งตลาดโดยใช้กลยุทธ์ราคาจะไม่มีความจำเป็นอีกต่อไป เราเชื่อว่าการแข่งขันจะเน้นไปที่คุณภาพบริการแทน ดังนั้นเราจึงคาดว่า การแข่งขันด้านราคาจะค่อยๆ ลดลง ซึ่งเป็นบวกต่อกลุ่มสื่อสารโดยรวม ในแง่ของพอร์ตคลีนความถี่ บริษัทใหม่ที่จะถือครองคลื่นความถี่รวมทั้งสิ้น 1,350MHz เทียบกับ ADVANC ที่ 1,450MHz

แนวโน้ม upside ของบริษัทใหม่ นอกเหนือจากการแข่งขันที่ลดน้อยลงแล้ว เรายังคาดว่าจะเห็น cost synergy ระหว่างสองบริษัท เช่น จำนวนสาขา โครงข่าย และการบริหารจัดการ opex เมื่ออิงกับการคำนวณของเรา EBITDA margin ของบริษัทใหม่อยู่ที่ 43.8% ใน 9M64 เทียบกับ ADVANC ที่ 52.3% โดยที่ความสามารถในการทำกำไรของบริษัทใหม่ยังสามารถปรับตัวเพิ่มขึ้นได้อีก ทั้งนี้จากการที่เราได้พูดคุยกับ TRUE ดีลนี้จะไม่มีผลกระทบใดๆ ต่อสัญญาเข้ากับ DIF รวมถึงใบอนุญาตคลื่นความถี่ที่ทั้งสองบริษัทได้รับจาก กสทช.

แนวโน้ม upside ของความสามารถในการทำกำไรสำหรับบริษัทใหม่

(Btmn)	ADVANC	% of total revenue	TRUE	% of total revenue	DTAC	% of total revenue	TRUE + DTAC	% of total revenue
Total revenue	130,995	100.0	102,188	100.0	48,808	100.0	150,996	100.0
Cost of goods sold	(86,330)	(65.9)	(73,193)	(71.6)	(43,848)	(89.8)	(117,040)	(77.5)
Gross profit	44,665	34.1	28,996	28.4	4,961	10.2	33,956	22.5
SG&A	(15,995)	(12.2)	(19,148)	(18.7)	(9,928)	(20.3)	(29,076)	(19.3)
Other income	1,025	0.8	449	0.4	11,047	22.6	11,496	7.6
Interest expense	(4,260)	(3.3)	(14,391)	(14.1)	(2,116)	(4.3)	(16,507)	(10.9)
Pre-tax profit	25,436	19.4	(4,094)	(4.0)	3,964	8.1	(130)	(0.1)
Corporate tax	(4,447)	(3.4)	(111)	(0.1)	(613)	(1.3)	(724)	(0.5)
Equity a/c profits	(120)	(0.1)	2,635	2.6	(4)	(0.0)	2,631	1.7
Minority interests	(2)	(0.0)	88	0.1	0	0.0	88	0.1
Core profit	20,867	15.9	(1,483)	(1.5)	3,348	6.9	1,865	1.2
Extra-ordinary items	(808)	(0.6)	0	0.0	(163)	(0.3)	(163)	(0.1)
Net Profit	20,059	15.3	(1,483)	(1.5)	3,185	6.5	1,702	1.1
EBITDA	68,475	52.3	43,106	42.2	22,985	47.1	66,091	43.8

Source: Company data and SCBS Investment Research

Valuation summary

	Rating	Price TP (Bt)	ETR (%)	P/E (x)	P/BV (x)	20F	21F	21F
ADVANC	Outperform	209.0	235.0	15.6	23.8	22.1	7.6	7.0
DTAC	Neutral	45.0	42.0	(2.0)	25.9	29.7	5.0	5.3
TRUE	Neutral	4.8	3.7	(22.3)	n.m.	n.m.	2.0	2.0
Average					24.9	25.9	4.9	4.7

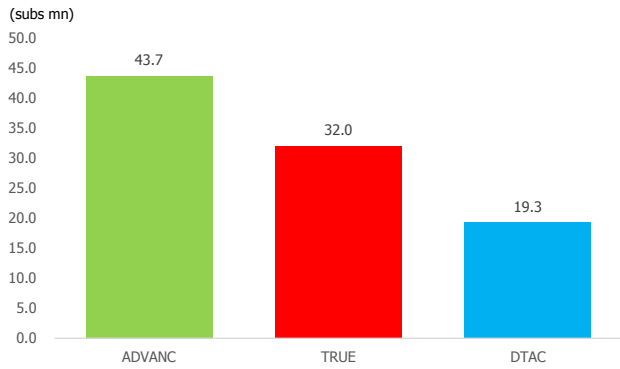
Source: SCBS Investment Research

Price performance

(%)	Absolute			Relative to SET		
	1M	3M	12M	1M	3M	12M
ADVANC	11.2	15.5	16.4	10.8	10.7	0.3
DTAC	13.2	26.8	22.4	12.8	21.6	5.4
TRUE	16.7	50.6	44.2	16.2	44.5	24.2

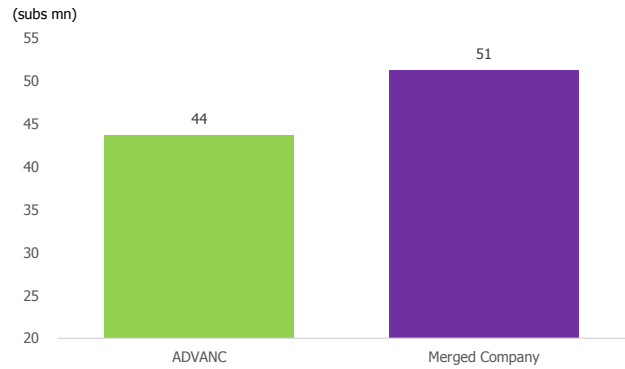
Source: SET, SCBS Investment Research

Figure 1: No. of subs as of 3Q21



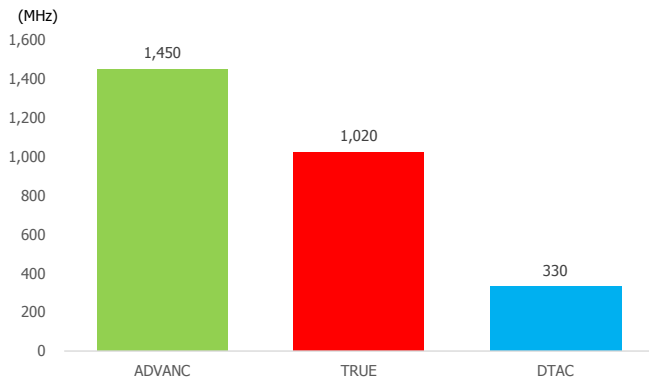
Source: Company data and SCBS Investment Research

Figure 2: No. of subs post transaction



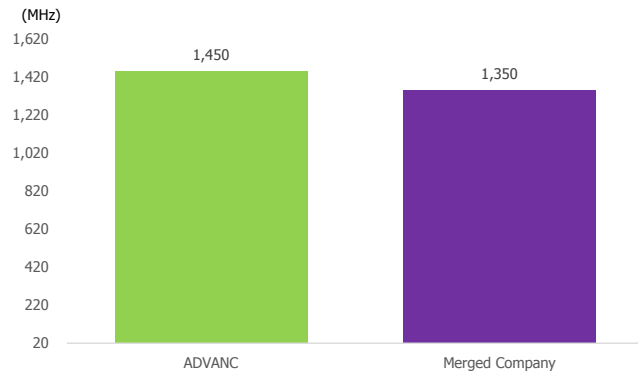
Source: Company data and SCBS Investment Research

Figure 3: Current spectrum holdings



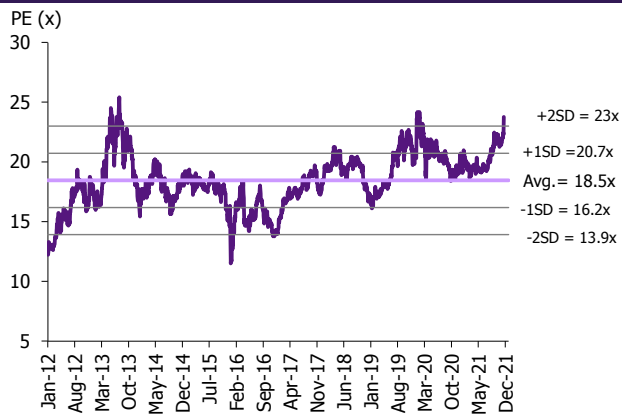
Source: Company data and SCBS Investment Research

Figure 4: Spectrum holdings post transaction



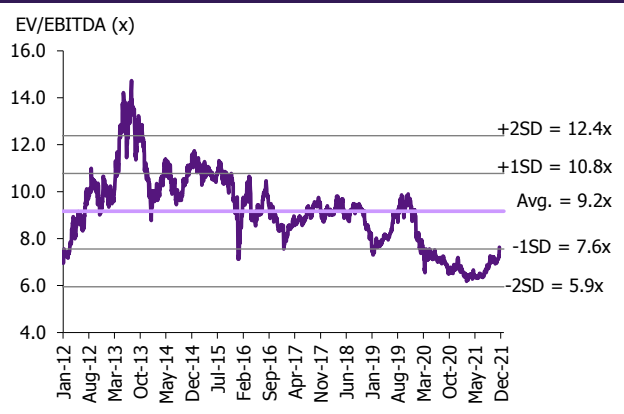
Source: Company data and SCBS Investment Research

Figure 5: ADVANC: PE Band



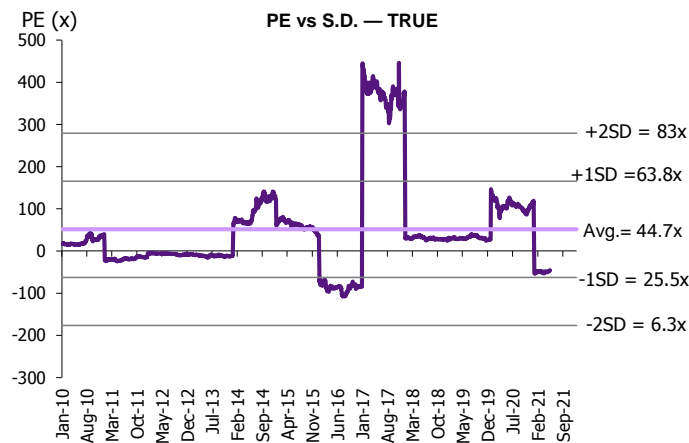
Source: SCBS Investment Research, Bloomberg Finance L.P.

Figure 6: ADVANC: EV/EBITDA Band



Source: SCBS Investment Research, Bloomberg Finance L.P.

Figure 7: TRUE: PE Band



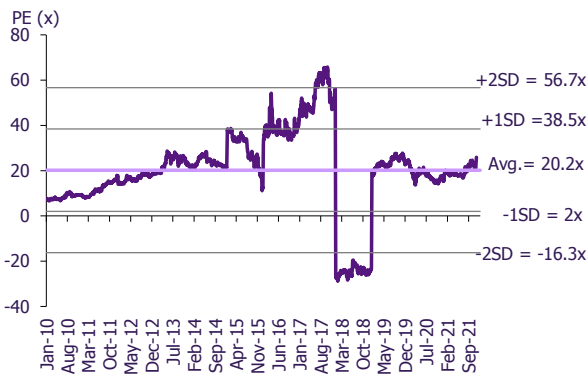
Source: SCBS Investment Research, Bloomberg Finance L.P.

Figure 8: TRUE: EV/EBITDA Band



Source: SCBS Investment Research, Bloomberg Finance L.P.

Figure 9: DTAC: PE Band



Source: SCBS Investment Research, Bloomberg Finance L.P.

Figure 10: DTAC: EV/EBITDA Band



Source: SCBS Investment Research, Bloomberg Finance L.P.

Figure 11: Valuation summary (price as of Nov 22, 2021)

	Rating	Price (Bt/Sh)	Target (Bt/Sh)	ETR (%)	P/E (x)			EPS growth (%)			P/BV (x)			ROE (%)			Div. Yield (%)			EV/EBITDA (x)		
					20A	21F	22F	20A	21F	22F	20A	21F	22F	20A	21F	22F	20A	21F	22F	20A	21F	22F
ADVANC	Outperform	209.00	235.0	15.6	22.7	23.8	22.1	(11)	(5)	7	8.2	7.6	7.0	38	33	33	3.3	3.2	3.4	7.8	7.6	7.2
DTAC	Neutral	45.00	42.0	(2.0)	22.3	25.9	29.7	(13)	(14)	(13)	4.4	5.0	5.3	19	18	17	6.6	4.7	4.1	5.5	5.7	5.6
TRUE	Neutral	4.76	3.7	(22.3)	n.m.	n.m.	n.m.	n.m.	(1)	8	1.9	2.0	2.0	(2)	(3)	(3)	1.5	0.0	0.0	5.9	5.5	5.2
Average					22.5	24.9	25.9	(12)	(6)	1	4.8	4.9	4.7	18	16	16	3.8	2.6	2.5	6.4	6.3	6.0

Source: SCBS Investment Research

ข้อสงวนสิทธิ์:

ข้อมูลในรายงานนี้เป็นข้อมูลที่มีการเปิดเผยต่อสาธารณะ ซึ่งนักลงทุนสามารถเข้าถึงได้โดยทั่วไป และเป็นข้อมูลที่เชื่อว่าน่าจะเชื่อถือได้ แต่ทั้งนี้ บริษัทหลักทรัพย์ ไทยพาณิชย์ จำกัด ("บริษัท") มิได้ยืนยันหรือรับรองถึงความถูกต้อง หรือสมบูรณ์ของข้อมูลดังกล่าวแต่อย่างใด ความคิดเห็นที่ปรากฏอยู่ในรายงานนี้เป็นเพียงการนำเสนอในมุมมองของบริษัท และเป็นความคิดเห็น ณ วันที่ที่ปรากฏในรายงานเท่านั้น ซึ่งอาจเปลี่ยนแปลงได้ภายหลังวันดังกล่าว โดยบริษัทไม่จำเป็นต้องแจ้งให้สาธารณชน หรือนักลงทุนทราบ รายงานนี้จัดทำขึ้นเพื่อเผยแพร่ข้อมูลให้แก่นักลงทุนเท่านั้น บริษัทไม่รับผิดชอบต่อการนำข้อมูลหรือความคิดเห็นใดๆ ไปใช้ในทุกรูปแบบ ดังนั้นนักลงทุนจึงควรใช้ดุลพินิจในการพิจารณาตัดสินใจก่อนการลงทุน นอกจากนี้ บริษัท และ/หรือ บริษัทในเครือของบริษัทอาจมีส่วนเกี่ยวข้องหรือผลประโยชน์ใด ๆ กับบริษัทใด ๆ ที่กล่าวถึงในรายงานนี้ก็ได้

บริษัทหลักทรัพย์ ไทยพาณิชย์ จำกัด (SCBS) เป็นบริษัทย่อยที่ธนาคารไทยพาณิชย์ จำกัด (มหาชน) (SCB) ถือหุ้นทั้งหมด ข้อมูลใดๆ ที่เกี่ยวข้องกับ SCB มีวัตถุประสงค์เพื่อใช้ในการเปรียบเทียบเท่านั้น

บริษัทหลักทรัพย์ไทยพาณิชย์ จำกัด ("SCBS") ทำหน้าที่เป็นผู้ดูแลสภาพคล่อง (Market Maker) และผู้ออกใบสำคัญแสดงสิทธิอนุพันธ์ (Derivative Warrants) ในหุ้นสามัญของ INTUCH.

นักลงทุนควรศึกษารายละเอียดในหนังสือชี้ชวนของใบสำคัญแสดงสิทธิอนุพันธ์ดังกล่าวอย่างรอบคอบก่อนตัดสินใจลงทุน ทั้งนี้ ความเห็น ข่าวดังกล่าว บทวิจย บทวิเคราะห์ ราคา ข้อความ การคาดการณ์ การประเมิน และ/หรือ ข้อมูลอื่นที่ระบุในเอกสารฉบับนี้ ("ข้อมูล") มีวัตถุประสงค์เพื่อใช้เป็นข้อมูลทั่วไปเท่านั้น และไม่อาจนำไปตีความว่า เป็นการให้คำแนะนำแก่บุคคลใด ๆ หรือเป็นการเสนอซื้อ หรือเสนอขาย หรือชักชวนให้เสนอซื้อหรือเสนอขายหลักทรัพย์ โดย SCBS และ/หรือกรรมการ พนักงาน ลูกจ้าง และตัวแทนของ SCBS จะไม่รับผิดชอบต่อความเสียหายใด ๆ ทั้งความเสียหายทางตรง ความเสียหายทางอ้อม ความเสียหายจากการผิดสัญญา ความเสียหายพิเศษ หรือความเสียหายที่เป็นผลสืบเนื่อง อันมีเหตุมาจากการใช้หรือการเชื่อถือในข้อมูลดังกล่าว ซึ่งรวมถึงแต่ไม่จำกัดเพียงการสูญเสียผลกำไร นักลงทุนพึงใช้ข้อมูลในเอกสารฉบับนี้ประกอบร่วมกับข้อมูลและความเห็นอื่น ๆ รวมถึงพิจารณาของตนเองในการตัดสินใจลงทุน โดยข้อมูลในเอกสารฉบับนี้ได้รับมาจากแหล่งข้อมูลที่ SCBS เห็นว่าน่าเชื่อถือ ซึ่ง SCBS ไม่สามารถรับรองถึงความถูกต้อง ความสมบูรณ์ และ/หรือ ความครบถ้วนของข้อมูลดังกล่าวได้

SCBS สงวนสิทธิ์ในการใช้ดุลพินิจแต่เพียงผู้เดียวในการแก้ไขเพิ่มเติมข้อมูลเป็นครั้งคราวโดยไม่ต้องบอกกล่าว ทั้งนี้ เอกสารฉบับนี้จัดส่งให้แก่เฉพาะบุคคลตามที่กำหนดไว้เท่านั้น และห้ามมิให้มีการทำซ้ำ ตัดแปลง เผยแพร่ ขาย จ้างนาย พิมพ์ซ้ำ ส่งต่อ หรือแสวงหาประโยชน์ในเชิงพาณิชย์ไม่ว่าในลักษณะใด ๆ เว้นแต่จะได้รับคามยินยอมเป็นลายลักษณ์อักษรจาก SCBS ก่อน

เอกสารฉบับนี้จัดทำโดย บริษัทหลักทรัพย์ไทยพาณิชย์ จำกัด ("SCBS") ซึ่งมีธนาคารไทยพาณิชย์ จำกัด (มหาชน) ("ธนาคาร") เป็นผู้ถือหุ้นรายใหญ่แต่เพียงผู้เดียว ทั้งนี้ ธนาคารฯ ได้รับการแต่งตั้งเป็นที่ปรึกษาทางการเงินของ CPALL และอาจได้รับการแต่งตั้งเป็นที่ปรึกษาทางการเงินสำหรับธุรกรรมใด ๆ ของบริษัทต่างๆ ที่กล่าวถึงในเอกสารฉบับนี้ ความเห็น ข่าวดังกล่าว บทวิเคราะห์ ราคา ข้อความ การคาดการณ์ การประเมิน และ/หรือ ข้อมูลอื่นที่ระบุในเอกสารฉบับนี้ ("ข้อมูล") มีวัตถุประสงค์เพื่อใช้เป็นข้อมูลทั่วไปเท่านั้น และไม่อาจตีความได้ว่าเป็นการให้คำแนะนำแก่บุคคลใด ๆ หรือเป็นการเสนอซื้อ หรือเสนอขาย หรือชักชวนให้เสนอซื้อหรือเสนอขายหลักทรัพย์ โดย SCBS และ/หรือกรรมการ พนักงาน และลูกจ้างของ SCBS ย่อมไม่ต้องรับผิดชอบต่อความเสียหายใดๆ ทั้งความเสียหายทางตรง ความเสียหายทางอ้อม ความเสียหายจากการผิดสัญญา หรือความเสียหายอันสืบเนื่อง อันเป็นผลมาจากการใช้หรือการเชื่อถือต่อการใช้ข้อมูล ทั้งนี้ รวมถึงแต่ไม่จำกัดเพียงการสูญเสียผลกำไร นักลงทุนพึงใช้ข้อมูลในเอกสารฉบับนี้ประกอบกับข้อมูลและความเห็นอื่น ๆ รวมถึงพิจารณาของตนเองในการตัดสินใจลงทุน ข้อมูลในเอกสารฉบับนี้จัดทำขึ้นจากแหล่งข้อมูลที่ SCBS เห็นว่าน่าเชื่อถือ โดย SCBS ไม่รับรองถึงความถูกต้อง สมบูรณ์ และ/หรือ ครบถ้วนของข้อมูลดังกล่าว

SCBS สงวนสิทธิ์ในการใช้ดุลพินิจของแต่เพียงผู้เดียวในการแก้ไขเพิ่มเติมข้อมูลเป็นครั้งคราวโดยไม่ต้องบอกกล่าว เอกสารฉบับนี้จัดส่งให้แก่เฉพาะบุคคลที่กำหนดเท่านั้น และห้ามมิให้มีการทำซ้ำ ตัดแปลง เผยแพร่ ขาย จ้างนาย พิมพ์ซ้ำ ส่งต่อ หรือแสวงหาประโยชน์ในเชิงพาณิชย์ไม่ว่าในลักษณะใด ๆ เว้นแต่จะได้รับคามยินยอมเป็นลายลักษณ์อักษรจาก SCBS ก่อน

เอกสารฉบับนี้จัดทำโดย บริษัทหลักทรัพย์ไทยพาณิชย์ จำกัด ("SCBS") ซึ่งมีธนาคารไทยพาณิชย์ จำกัด (มหาชน) ("ธนาคาร") เป็นผู้ถือหุ้นรายใหญ่แต่เพียงผู้เดียว โดยธนาคารฯ ได้ทำหน้าที่เป็นที่ปรึกษาทางการเงิน Lead Arranger ของ บริษัท โกลบอล เพาเวอร์ ซินเนอร์ยี จำกัด (มหาชน) ความเห็น ข่าวดังกล่าว บทวิจย บทวิเคราะห์ ราคา ข้อความ การคาดการณ์ การประเมิน และ/หรือ ข้อมูลอื่นที่ระบุในเอกสารฉบับนี้ ("ข้อมูล") มีวัตถุประสงค์เพื่อใช้เป็นข้อมูลทั่วไปเท่านั้น และไม่อาจตีความได้ว่าเป็นการให้คำแนะนำแก่บุคคลใด ๆ หรือเป็นการเสนอซื้อ หรือเสนอขาย หรือชักชวนให้เสนอซื้อหรือเสนอขายหลักทรัพย์ โดย SCBS และ/หรือกรรมการ พนักงาน และลูกจ้างของ SCBS ย่อมไม่ต้องรับผิดชอบต่อความเสียหายใดๆ ทั้งความเสียหายทางตรง ความเสียหายทางอ้อม ความเสียหายจากการผิดสัญญา หรือความเสียหายอันสืบเนื่อง อันเป็นผลมาจากการใช้หรือการเชื่อถือต่อการใช้ข้อมูล ทั้งนี้ รวมถึงแต่ไม่จำกัดเพียงการสูญเสียผลกำไร นักลงทุนพึงใช้ข้อมูลในเอกสารฉบับนี้ประกอบกับข้อมูลและความเห็นอื่น ๆ รวมถึงพิจารณาของตนเองในการตัดสินใจลงทุน ข้อมูลในเอกสารฉบับนี้จัดทำขึ้นจากแหล่งข้อมูลที่ SCBS เห็นว่าน่าเชื่อถือ โดย SCBS ไม่รับรองถึงความถูกต้อง สมบูรณ์ และ/หรือ ครบถ้วนของข้อมูลดังกล่าว

เอกสารฉบับนี้จัดทำโดย บริษัทหลักทรัพย์ไทยพาณิชย์ จำกัด ("SCBS") ซึ่งมีธนาคารไทยพาณิชย์ จำกัด (มหาชน) ("ธนาคาร") เป็นผู้ถือหุ้นรายใหญ่แต่เพียงผู้เดียว บริษัทหลักทรัพย์จัดการกองทุน ไทยพาณิชย์ จำกัด ("SCBAM") ซึ่งมีธนาคารไทยพาณิชย์ จำกัด (มหาชน) ("ธนาคาร") เป็นผู้ถือหุ้นรายใหญ่แต่เพียงผู้เดียว โดยธนาคารฯ ได้ทำหน้าที่เป็นที่ปรึกษาทางการเงินของ กองทุนรวมโครงสร้างพื้นฐานโทรคมนาคม ดิจิทัล SCBAM ได้ทำหน้าที่เป็นผู้จัดการกองทุนของ กองทุนรวมโครงสร้างพื้นฐานโทรคมนาคม ดิจิทัล ความเห็น ข่าวดังกล่าว บทวิเคราะห์ ราคา ข้อความ การคาดการณ์ การประเมิน และ/หรือ ข้อมูลอื่นที่ระบุในเอกสารฉบับนี้ ("ข้อมูล") มีวัตถุประสงค์เพื่อใช้เป็นข้อมูลทั่วไปเท่านั้น และไม่อาจตีความได้ว่าเป็นการให้คำแนะนำแก่บุคคลใด ๆ หรือเป็นการเสนอซื้อ หรือเสนอขาย หรือชักชวนให้เสนอซื้อหรือเสนอขายหลักทรัพย์ โดย SCBS และ/หรือกรรมการ พนักงาน และลูกจ้างของ SCBS ย่อมไม่ต้องรับผิดชอบต่อความเสียหายใดๆ ทั้งความเสียหายทางตรง ความเสียหายทางอ้อม ความเสียหายจากการผิดสัญญา หรือความเสียหายอันสืบเนื่อง อันเป็นผลมาจากการใช้หรือการเชื่อถือต่อการใช้ข้อมูล ทั้งนี้ รวมถึงแต่ไม่จำกัดเพียงการสูญเสียผลกำไร นักลงทุนพึงใช้ข้อมูลในเอกสารฉบับนี้ประกอบกับข้อมูลและความเห็นอื่น ๆ รวมถึงพิจารณาของตนเองในการตัดสินใจลงทุน ข้อมูลในเอกสารฉบับนี้จัดทำขึ้นจากแหล่งข้อมูลที่ SCBS เห็นว่าน่าเชื่อถือ โดย SCBS ไม่รับรองถึงความถูกต้อง สมบูรณ์ และ/หรือ ครบถ้วนของข้อมูลดังกล่าว

การซื้อขายฟิวเจอร์สและออปชั่น (Futures and Options) มีความเสี่ยงสูงที่อาจก่อให้เกิดผลขาดทุนอย่างมีนัยสำคัญ จึงไม่เหมาะสมกับบุคคลทุกคน ทั้งนี้ ก่อนการตัดสินใจซื้อขายฟิวเจอร์สและออปชั่น ท่านควรพิจารณาถึงฐานะทางการเงิน วัตถุประสงค์ในการลงทุน ประสบการณ์ในการลงทุนของท่าน ตลอดจนความเสี่ยงที่ท่านสามารถยอมรับได้อย่างรอบคอบ เนื่องจากมีความเป็นไปได้ที่ท่านอาจสูญเสียเงินลงทุนมากกว่าเงินลงทุนเริ่มแรก ท่านควรพิจารณาถึงความเสี่ยงทั้งหมดที่อาจเกิดขึ้นจากการซื้อขายฟิวเจอร์สและออปชั่น และท่านควรตัดสินใจลงทุนด้วยตนเอง และ/หรือ ในกรณีที่มีข้อสงสัย ท่านควรขอคำแนะนำจากที่ปรึกษาทางการเงิน

เอกสารฉบับนี้จัดส่งให้แก่เฉพาะบุคคลที่กำหนด (intended recipient) เท่านั้น และห้ามมิให้ผู้อื่นนำข้อมูลในเอกสารฉบับนี้ไปทำซ้ำ ส่งต่อ เผยแพร่ ขาย จ้างนาย คัดลอก นำออกแสดง หรือนำไปแสวงหาประโยชน์ในเชิงพาณิชย์ ไม่ว่าด้วยวิธีการใด ๆ โดยไม่ได้รับอนุญาตเป็นลายลักษณ์อักษรจาก SCBS เป็นการล่วงหน้า

Copyright©2012 บริษัทหลักทรัพย์ ไทยพาณิชย์ จำกัด สงวนลิขสิทธิ์

CG Rating 2021 Companies with CG Rating**Companies with Excellent CG Scoring**

AAV, ADVANC, AF, AH, AIRA, AKP, AKR, ALT, AMA, AMATA, AMATAV, ANAN, AOT, AP, ARIP, ARROW, ASP, AUCTION, AWC, AYUD, BAFS, BANPU, BAY, BBL, BCP, BCPG, BDMS, BEM, BGC, BGRIM, BIZ, BKI, BOL, BPP, BRR, BTS, BTW, BWG, CENTEL, CFRESH, CHEWA, CHO, CIMBT, CK, CKP, CM, CNT, COM7, COMAN, COTTO, CPALL, CPF, CPI, CPN, CRC, CSS, DDD, DELTA, DEMCO, DRT, DTAC, DUSIT, EA, EASTW, ECF, ECL, EE, EGCO, EPG, ETC, FPI, FPT, FSMART, GBX, GC, GCAP, GFPT, GGC*, GLAND, GLOBAL, GPI, GPSC, GRAMMY, GULF, GUNKUL, HANA, HARN, HMPRO, ICC, ICHI, III, ILINK, ILM, INTUCH, IP, IRPC, ITTEL, IVL, JSP, JWD, K, KBANK, KCE, KKP, KSL, KTB, KTC, LALIN, LANNA, LH, LHFG, LIT, LPN, MACO, MAJOR, MAKRO, MALEE, MBK, MBKET, MC, MCOT, METCO, MFEC, MINT, MONO, MOONG, MSC, MTC, MVP, NCL, NEP, NER, NKI, NOBLE, NSI, NVD, NWR, NYT, OISHI, OR, ORI, OSP, OTO, PAP, PCSGH, PDG, PDJ, PG, PHOL*, PLANB, PLANET, PLAT, PORT, PPS, PR9, PREB, PRG, PRM, PROUD, PSH, PSL, PTG, PTT, PTTEP, PTTGC, PYLON, Q-CON, QH, QTC, RATCH, RS, S, S & J, SAAM, SABINA, SAMART, SAMTEL, SAT, SC, SCB, SCC, SCCC, SCG, SCGP, SCM, SDC, SEAFCO, SEAOL, SE-ED, SELIC, SENA, SHR, SIRI, SIS, SITHAI, SMK, SMP, SNC, SONIC, SPALI, SPI, SPRC, SPVI, SSSC, SST, STA, STEC*, STI, SUN, SUSCO, SUTHA, SVI*, SYMC, SYNTEC, TACC, TASC, TCAP, TEAMG, TFMAMA, TGH, THANA, THANI, THCOM, THG, THIP, THRE, THREL, TIP*, TIPCO, TISCO, TK, TKT, TMD, TNDT, TNITY, TOA, TOP, TPBI, TQM, TRC, TRU, TRUE, TSC, TSR, TSTE, TSTH, TTA, TTB, TTCL, TTW, TU, TVD, TVI, TVO, TWPC, U, UAC, UBIS, UV, VGI, VIH, WACOAL, WAVE, WHA, WHAUP, WICE, WINNER, ZEN

Companies with Very Good CG Scoring

2S, 7UP, ABICO, ABM, ACE, ACG, ADB, AEONTS, AGE, AHC, AIT, ALL, ALLA, ALUCON, AMANAH, AMARIN, APCO, APCS, APURE, AQUA, ASEFA, ASIAN, ASK, ATP30, BA, BC, BEC, BFIT, BJCHI, BR, CBG, CGH, CHAYO, CHOTI, CI, CMC, CPL, CRD, CSP, DCC, ASAP, ASIA, ASIMAR, ASN, B, BAM, BCH, BEYOND, BJC, BLA, BROOK, CEN, CHARAN, CHG, CHOW, CIG, COLOR, CPW, CSC, CWT, DCON, DHOUSE, DOD, DOHOME, DV8, EASON, EFORL, ERW, ESSO, ESTAR, ETE, FE, FLOYD, FN, FNS, FORTH, FSS, FTE, FVC, GEL, GENCO, GJS, GYT, HEMP, HPT, HTC, HYDRO, ICN, IFS, IMH, IND, INET, INSET, INSURE, IRC, IRPC, IT, ITD*, J, JAS, JCK, JCKH, JMART, JMT, KBS, KCAR, KEX, KGI, KIAT*, KISS, KOOL, KTIS, KUMWEL, KUN, KWC, KWM, L&E, LDC, LEO, LHK, LOXLEY, LRH, LST, M, MATCH, MBAX, MEGA, META, MFC*, MGT, MICRO, MILL, MITSIB, MK, MODERN, MTI, NBC, NCAP, NCH, NETBAY, NEX, NINE, NRF, NTV, OCC, OGC, PATO, PB, PICO, PIMO, PJW, PL, PM, PMTA, PPP, PPM, PRIME, PRIN, PRINC, PSTC, PT, QLT, RBF, RCL, RICHY, RML, ROJNA, RPT, RT, RWI, S11, SA, SAK, SALEE, SAMCO, SANKO, SAPPE, SAWAD, SCI, SCN, SCP, SE, SFLEX, SFP, SFT, SG, SIAM, SINGER, SKE, SKN, SKR, SKY, SLP, SMIT, SMT, SNP, SO, SORKON, SPA, SPC, SPCG, SR, SRICHA, SSC, SSF, STANLY, STGT, STOWER*, STPI, SUC, SWC, SYNEX, T, TAE, TAKUNI, TBSP, TCC, TCMC, TEAM, TFG, TFI, TIGER, TITL, TKN, TKS, TM, TMC, TMD, TMI, TMILL, TNL, TNP, TOG, TPA, TPAC, TPCS, TPS, TRITN, TRT, TSE, TVT, TWP, UEC, UMI, UOBKH, UP, UPF, UPOIC, UTP, VCOM, VL, VNT, VPO, VRANDA, WGE, WIJK, WP, XO, XPG, YUASA

Companies with Good CG Scoring

A, AI, AIE, AJ, AMC, APP, AQ, ARIN, AS, AU, B52, BEAUTY, BGT, BH, BIG, BLAND, BM, BROCK, BSBM, BSM, BYD*, CCP, CITY, CMO, CPT, CSR, EKH, EP, FMT, GLOCON*, GSC, HTECH, IHL, INGRS, JAK, JTS, KASET, KK, KWG, LEE, BTNC, CAZ, CGD, CMAN, CMR, CRANE, D, EMC, F&D, GIFT, GREEN, GTB, HUMAN, IIG, INOX, JR, JUBILE, KCM, KKC, KYE, LPH, MATI, M-CHAI, MCS, MDX, MJD, MORE, MUD, NC, NDR, NFC, NNCL, NOVA, NPK, NUSA, OCEAN, PAF, PF, PK, PLE, PPM, PRAKIT, PRAPAT, PRECHA, PTL, RCI², RJH, RP, RPH, RSP, SABUY, SF, SGP, SICT, SIMAT, SISB, SK, SMART, SOLAR, SPACK, SPG, SQ, SSP, STARK, STC, SUPER, SVOA, TC, TCCC, THMUI, TNH, TNR, TOPP, TPCH, TPIPL, TPIPP, TPLAS, TPOLY, TQR, TTI, TYCN, UKEM, UMS, UNIQ, UPA, UREKA, VIBHA, W, WIN, WORK, WPH, YGG, ZIGA

Corporate Governance Report

The material contained in this publication is for general information only and is not intended as advice on any of the matters discussed herein. Readers and others should perform their own independent analysis as to the accuracy or completeness or legality of such information. The Thai Institute of Directors, its officers, the authors and editor make no representation or warranty as to the accuracy, completeness or legality of any of the information contained herein. By accepting this document, each recipient agrees that the Thai Institute of Directors Association, its officers, the authors and editor shall not have any liability for any information contained in, or for any omission from, this publication.

The survey result is as of the date appearing in the Corporate Governance Report of Thai Listed Companies. As a result, the survey result may be changed after that date. SCB Securities Company Limited does not conform nor certify the accuracy of such survey result.

To recognize well performers, the list of companies attaining "Good", "Very Good" and "Excellent" levels of recognition

(Not including listed companies qualified in the "no announcement of the results" clause from 1 January 2020 to 26 October 2021) is publicized.

¹ TIP was voluntarily delisted from the Stock Exchange of Thailand effectively on July 24, 2021

² RCI was voluntarily delisted from the Stock Exchange of Thailand, effectively on July 16, 2021

* บริษัทหรือกรรมการหรือผู้บริหารของบริษัทที่มีข่าวด้านการกำกับดูแลกิจการ เช่น การกระทำความผิดเกี่ยวกับหลักทรัพย์ การทุจริต คอร์รัปชัน เป็นต้น ซึ่งการใช้ข้อมูล CGR ควรระมัดระวังข้อความดังกล่าวประกอบด้วย

Anti-corruption Progress Indicator**Certified (ได้รับการรับรอง)**

2S, ADVANC, AF, AI, AIE, AIRA, AKP, AMA, AMANAH, AMATA, AMATAV, AP, APCS, AQUA, ARROW, ASK, AYUD, B, BAFS, BAM, BANPU, BAY, BBL, BCH, BCP, BCPG, BEYOND, BGC, BGRIM, BJCHI, BKI, BLA, BPP, BROOK, BRR, BSBM, BTS, BWG, CEN, CENTEL, CFRESH, CGH, CHEWA, CHOTI, CHOW, CIG, CIMBT, CM, CMC, COM7, COTTO, CPALL, CPF, CPI, CPN, CSC, DCC, DELTA, DEMCO, DIMET, DRT, DTAC, DUSIT, EA, EASTW, ECL, EGCO, EP, EPG, ERW, ESTAR, ETE, FE, FNS, FPI, FPT, FSMART, FSS, FTE, GBX, GC, GCAP, GEL, GFPT, GGC, GJS, GPI, GPSC, GSTEEL, GUNKUL, HANA, HARN, HEMP, HMPRO, HTC, ICC, ICHI, IFEC, IFS, ILINK, INET, INSURE, INTUCH, IRC, IRPC, ITTEL, IVL, JKN, K, KASET, KBANK, KBS, KCAR, KCE, KGI, KKP, KSL, KTB, KTC, KWC, KWG, L&E, LANNA, LHFG, LHK, LPN, LRH, M, MAKRO, MALEE, MBAX, MBK, MBKET, MC, MCOT, META, MFC, MFEC, MINT, MONO, MOONG, MSC, MTC, MTI, NBC, NEP, NINE, NKI, NMG, NNCL, NOBLE, NOK, NSI, NWR, OCC, OCEAN, OGC, ORI, PAP, PATO, PB, PCSGH, PDG, PDJ, PE, PG, PHOL, PK, PL, PLANB, PLANET, PLAT, PM, PPP, PPM, PPS, PREB, PRG, PRINC, PRM, PROS, PSH, PSL, PSTC, PT, PTG, PTT, PTTGC, PYLON, Q-CON, QH, QLT, QTC, RML, ROR, S & J, SAAM, SABINA, SAPPE, SAT, SC, SCB, SCC, SCCC, SCG, SCN, SEAOL, SE-ED, SELIC, SENA, SGP, SINGER, SIRI, SITHAI, SKR, SMIT, SMK, SMP, SNC, SNP, SORKON, SPACK, SPALI, SPC, SPI, SPRC, SRICHA, SSF, SSP, SSSC, SST, STA, SUSCO, SVI, SYMC, SYNTEC, TAE, TAKUNI, TASC, TBSP, TCAP, TCMC, TFG, TFI, TFMAMA, TGH, THANI, THCOM, THIP, THRE, THREL, TIDLOR, TIPCO, TISCO, TKS, TKT, TMD, TMILL, TMT, TNITY, TNL, TNP, TNR, TOG, TOP, TOPP, TPA, TPP, TRU, TRUE, TSC, TSTE, TSTH, TTB, TTCL, TU, TVD, TVI, TVO, TWPC, U, UBIS, UEC, UKEM, UOBKH, UPF, UV, VGI, VIH, VNT, WACOAL, WHA, WHAUP, WICE, WIJK, XO, ZEN

Declared (ประกาศเจตนารมณ์)

7UP, ABICO, APCO, ASIAN, AWC, BEC, BKD, CPL, CPW, CRC, DOHOME, ECF, EKH, ETC, EVER, GULF, III, INOX, JR, KEX, KUMWEL, LDC, MAJOR, MATCH, MILL, NCL, NRF, NUSA, PIMO, PR9, RS, SAK, SCGP, SCM, SIS, STAR, STECH, SUPER, TQM, TTA, VCOM, WIN, YUASA, ZIGA

N/A

3K-BAT, A, A5, AAV, ABM, ACAP, ACC, ACE, ACG, ADB, ADD, AEONTS, AFC, AGE, AH, AHC, AIT, AJ, AJA, AKR, ALL, ALLA, ALT, ALUCON, AMARIN, AMC, AMR, ANAN, AOT, APEX, APP, APURE, AQ, ARIN, ARIP, AS, ASAP, ASEFA, ASIA, ASIMAR, ASN, ASP, ASW, ATP30, AU, AUCTION, B52, BA, BBIK, BC, BCT, BDMS, BE8, BEAUTY, BEM, BFIT, BGT, BH, BIG, BIZ, BJC, BLAND, BLISS, BM, BOL, BR, BROCK, BSM, BTNC, BTW, BUI, BYD, CAZ, CBG, CCET, CCP, CGD, CHARAN, CHAYO, CHG, CHO, CI, CITY, CK, CKP, CMAN, CMO, CMR, CNT, COLOR, COMAN, CPANEL, CPH, CPR, CPT, CRANE, CRD, CSP, CSR, CSS, CTW, CV, CWT, D, DCON, DDD, DHOUSE, DITTO, DMT, DOD, DTCL, DV8, EASON, EE, EFORL, EMC, ESSO, F&D, FANCY, FLOYD, FMT, FN, FORTH, FVC, GENCO, GIFT, GL, GLAND, GLOBAL, GLOCON, GLORY, GRAMMY, GRAND, GREEN, GSC, GTB, GYT, HENG, HFT, HPT, HTECH, HUMAN, HYDRO, ICN, IHL, IIG, ILM, IMH, IND, INGRS, INSET, IP, IRPC, IT, ITD, J, JAK, JAS, JCK, JCKH, JCT, JMART, JMT, JP, JSP, JTS, JUBILE, JUTHA, JWD, KAMART, KC, KCM, KDH, KIAT, KISS, KK, KKC, KOOL, KTIS, KUN, KWM, KYE, LALIN, LEE, LEO, LH, LIT, LOXLEY, LPH, LST, MACO, MANRIN, MATI, MAX, M-CHAI, MCS, MDX, MEGA, MENA, METCO, MGT, MICRO, MIDA, MITSIB, MJD, MK, ML, MODERN, MORE, MPIC, MUD, MVP, NC, NCAP, NCH, NDR, NER, NETBAY, NEW, NEWS, NEX, NFC, NOVA, NPK, NSL, NTV, NVD, NYT, OHTL, OISHI, ONEE, OR, OSP, OTO, PACE, PACO, PAE, PAF, PERM, PF, PICO, PIN, PJW, PLE, PMTA, POLAR, POMPI, PORT, POST, PPM, PRAKIT, PRAPAT, PRECHA, PRIME, PRIN, PRO, PROEN, PROUD, PSG, PTL, PTTEP, RAM, RATCH, RBF, RCL, RICHY, RJH, ROCK, ROH, ROJNA, RP, RPC, RPH, RSP, RT, S, S11, SA, SABUY, SAFARI, SALEE, SAM, SAMART, SAMCO, SAMTEL, SANKO, SAUCE, SAWAD, SAWANG, SCI, SCP, SDC, SE, SEAFCO, SECURE, SF, SFLEX, SFP, SFT, SGF, SHANG, SHR, SIAM, SICT, SIMAT, SISB, SK, SKE, SKN, SKY, SLM, SLP, SMART, SMD, SMT, SNNP, SO, SOLAR, SONIC, SPA, SPCG, SPG, SPVI, SQ, SR, SSC, STANLY, STARK, STC, STEC, STGT, STHAI, STI, STOWER, STPI, SUC, SUN, SUTHA, SVH, SVOA, SVT, SWC, SYNEX, TACC, TAPAC, TC, TCC, TCCC, TCJ, TCOAT, TEAM, TEAMG, TGPRO, TH, THAI, THANA, THE, THG, THL, THMUI, TIGER, TIPH, TITL, TK, TKN, TM, TMC, TMI, TMW, TNDT, TNH, TNPC, TOA, TPAC, TPBI, TPCH, TPCS, TPIPL, TPIPP, TPLAS, TPOLY, TPS, TQR, TR, TRC, TRITN, TRT, TRUBB, TSE, TSF, TSI, TSR, TTI, TTT, TTW, TVT, TWP, TWZ, TYCN, UAC, UBE, UMI, UMS, UNIQ, UP, UPA, UPOIC, UREKA, UT, UTP, UVAN, VARO, VIBHA, VL, VNG, VPO, VRANDA, W, WAVE, WGE, WINMED, WINNER, WORK, WORLD, WP, WPH, XPG, YGG

Explanations

Companies participating in Thailand's Private Sector Collective Action Coalition Against Corruption programme (Thai CAC) under Thai Institute of Directors (as of August 5, 2021) are categorised into: companies that have declared their intention to join CAC, and companies certified by CAC.