

STOCK NOTE

DATE

21 ธันวาคม 2564

บมจ. เอ็กซ์สปริง แคปปิตอล

XPG

บมจ. เอ็กซ์สปริง แคปปิตอล



ก่อนไปคิดอะไร

- หลังจาก XPG มีการปรับโครงสร้างธุรกิจโดยเริ่มเน้นในส่วนของ Digital Asset มากขึ้น รวมถึงเป็น ICO Portal รายแรกที่ยื่นออก TOKEN ในปี 2564 การเปลี่ยนผู้ถือหุ้นใหญ่ เปลี่ยนทีมผู้บริหาร รวมไปถึงการเพิ่มทุน และแนวโน้มการเติบโตของธุรกิจ Digital Asset ในปี 2565

หลังไปคิดอะไร

- XPG ตั้งเป้าหมายธุรกิจในทุกบริษัทที่ XPG ถือสัดส่วน 100% XSPRING Digital ที่คาดว่าจะสามารถออก Asset Backed TOKEN ต่อเนื่องหลังจากประสบความสำเร็จจากการออก SIRIHUB รวมไปถึงการทำ Utility TOKEN และโอกาสการออก Investment TOKEN คาดปี 2565 สามารถทำดีลสำเร็จ 4-6 ดีล ขณะที่ส่วนของ XSPRING Asset Management คาดขยายธุรกิจส่วนของ Mutual Fund ได้ในช่วงปลาย 2Q65 เป็นต้นไป และส่วนของ XSPRING AMC จากความร่วมมือกับ SIRI ซ็อกองสินทรัพย์มาบริหารคาดว่าจะต่อเนื่องและเริ่มเห็นผลตอบแทนในปี 2565


ความเห็นและกลยุทธ์การลงทุน

- เราคาดว่าธุรกิจ Digital Asset ของ XPG จะโดดเด่นมากขึ้นในปี 2565 จากปี 2564 ที่ XPG เป็นผู้มีใบอนุญาต ICO Portal และประสบความสำเร็จกับการออก TOKEN แรก เราคาดว่าในปี 2565 XPG จะสามารถทำ TOKEN เพิ่มเติมได้ไม่น้อยกว่า 4 ดีล ทั้งในส่วนของ Investment TOKEN กับเครือข่ายการค้าใหญ่ และ Utility TOKEN ที่เกี่ยวข้องกับยานยนต์ไฟฟ้า ขณะที่การได้รับใบอนุญาตส่วนของ Digital TOKEN Broker และ Dealer และ Cryptocurrency Broker และ Dealer คาดเริ่มธุรกิจได้ปลาย 1Q65 โดยจะเน้นที่ฐานลูกค้ากลุ่ม Premium และ High Net-worth
- แม้เราคาดว่าปี 2564 ผลประกอบการของ XPG จะสามารถมีกำไรได้ที่ 62 ล้านบาท (ปี 2563 ขาดทุน 17 ล้านบาท) แต่เป็นปัจจัยหนุนที่ได้จากส่วนแบ่งกำไรของ KTZ ขณะที่ในปี 2565 เรายังมองว่าด้วยการเติบโตที่ก้าวกระโดดของธุรกิจ Digital Asset และสมมติฐานของการทำ TOKEN ที่ไม่น้อยกว่า 4 TOKEN จะเปลี่ยนภาพรายได้ของบริษัทให้เติบโต 440% YoY เท่ากับ 362 ล้านบาทและส่วนของธุรกิจหลักจะสามารถ Turnaround และมีกำไรสุทธิที่ 37 ล้านบาทรวมกับประมาณการของส่วนแบ่งกำไรจาก KTZ คาดกำไรสุทธิโดดเด่นที่ 285 ล้านบาทเติบโต 363% YoY
- ความเสี่ยง : ข้อกำหนด บทกฎหมาย ที่เกี่ยวข้องกับ Digital Asset และการลงทุนในธุรกิจ Digital Asset ในช่วงต้นคาดว่าจะต้องติดตามทั้งเม็ดเงินการลงทุน บุคลากรที่มีทักษะ รวมไปถึงการบริหารและการขยายตัวของฐานลูกค้า
- เราประเมินมูลค่าเหมาะสมปี 2565 ที่ 4.50 บาท/หุ้น ด้วยวิธี PBV ที่ 3.7 เท่า ซึ่งเป็นระดับ PBV เฉลี่ยปี 2565 ของหุ้นที่มีลักษณะการทำธุรกิจที่คล้ายคลึง คือ JMART SINGER KTC โดยเรามองว่าในปี 2565 คือช่วงต้นของ Growth Stage และการ Transform จากธุรกิจแบบดั้งเดิมไปสู่ Trend ของโลกใหม่อย่าง Fintech และเราเชื่อว่าแม้ในปี 2565-2566 Valuation จะมี Premium แต่เป็นการสะท้อน Cycle แรกของการเข้าสู่ธุรกิจใหม่ และเราไม่หวังฐานะเงินทุนเนื่องจาก XPG มีการเพิ่มทุนในปี 2564 และมอง XPG เป็นหุ้น proxy หนึ่งกลุ่ม Digital Asset ในปี 2565 และคาดว่าจะเริ่มกลับมาจ่ายปันผลได้ตั้งแต่ปี 2565 ไป

มุมมองหลังเข้าเยี่ยมชมกิจการครั้งที่ 1

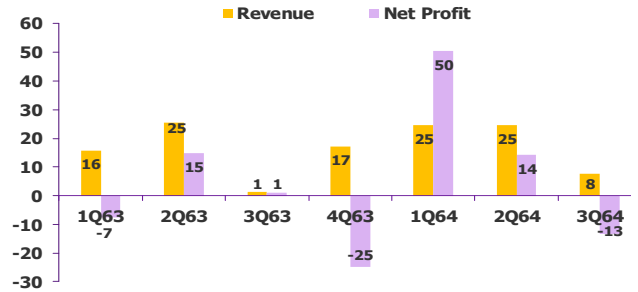


เป้าหมายราคาที่เป็นไปได้

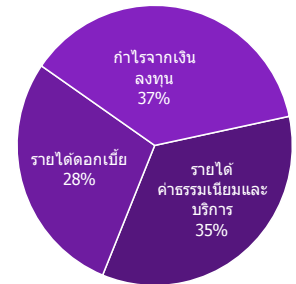


Source: SETSMART, SCBS Wealth Research

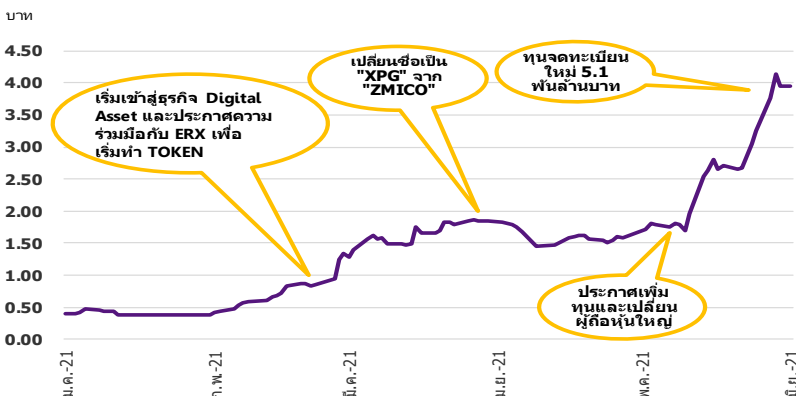
Financial Highlight



โครงสร้างรายได้ 3Q64



การเคลื่อนไหวของราคาหลังเกิดเหตุการณ์สำคัญ



Source: SETSMART, SCBS Wealth Research

นักวิเคราะห์การลงทุนวิจัยพื้นฐานด้านหลักทรัพย์
เต็มพร ตันติวิวัฒน์

0-2949-1020 | termporn.tantivivat@scb.co.th

3Q64 Earnings Summary

FY December 31 (Btmn)	Unit	3Q63	4Q63	1Q64	2Q64	3Q64	%YoY	%QoQ
Total revenue	(Btmn)	1	17	25	25	8	435.3	(68.9)
Cost of goods sold	(Btmn)	(9)	(52)	(48)	(54)	(79)	747.8	44.3
Gross profit	(Btmn)	(8)	(35)	(24)	(30)	(71)	805.0	137.8
Other income/expense	(Btmn)	14	13	71	47	53	288.4	12.7
Interest expense	(Btmn)	(1)	(1)	(2)	(2)	(2)	49.5	(34.1)
Corporate tax	(Btmn)	(4)	1	3	(1)	6	n.m.	n.m.
Equity a/c profits	(Btmn)	13	12	70	47	53	n.m.	12.2
Core profit	(Btmn)	1	(23)	48	14	(13)	n.m.	n.m.
Extra-ordinary items	(Btmn)	0	(2)	2	0	0	n.m.	n.m.
Net Profit	(Btmn)	1	(25)	50	14	(13)	n.m.	n.m.
Core EPS (Bt)	(Bt)	0.00	(0.00)	0.01	0.00	(0.00)	n.m.	n.m.
Financial Ratio (%)								
EBITDA margin		548.9	(107.4)	204.8	81.7	(195.2)		
Net profit margin		70.4	(144.9)	205.3	57.8	(172.0)		

Source: Company data, SCBS Wealth Research

Financial Statement

Profit and Loss Statement

FY December 31	Unit	2562	2563	2564F	2565F	2566F
Total revenue	(Btmn)	95	60	67	362	470
Cost of goods sold	(Btmn)	(102)	(146)	(232)	(318)	(407)
Gross profit	(Btmn)	(8)	(86)	(165)	43	63
SG&A	(Btmn)	102	116	130	145	181
Other income/expense	(Btmn)	108	12	2	2	2
Interest expense	(Btmn)	(10)	(5)	(7)	(6)	(4)
Pre-tax profit	(Btmn)	79	(10)	60	288	330
Corporate tax	(Btmn)	3	(5)	(1)	(3)	(3)
Equity a/c profits	(Btmn)	(12)	69	230	248	268
Minority interests	(Btmn)	0	0	0	0	0
Core profit	(Btmn)	81	(15)	60	285	327
Extra-ordinary items	(Btmn)	0	(2)	2	0	0
Net Profit	(Btmn)	81	(17)	62	285	327
EBITDA	(Btmn)	92	4	79	309	350
Core EPS	(Bt)	0.01	(0.00)	0.01	0.03	0.04
Net EPS	(Bt)	0.01	(0.00)	0.01	0.03	0.04
DPS	(Bt)	0.00	0.00	0.00	0.01	0.01

Balance Sheet

FY December 31	Unit	2562	2563	2564F	2565F	2566F
Total current assets	(Btmn)	1,067	1,002	8,613	8,827	8,996
Total fixed assets	(Btmn)	1,879	1,954	1,982	2,006	2,030
Total assets	(Btmn)	2,945	2,957	10,595	10,833	11,026
Total loans	(Btmn)	148	167	167	117	67
Total current liabilities	(Btmn)	173	187	186	137	87
Total long-term liabilities	(Btmn)	191	200	202	204	206
Total liabilities	(Btmn)	364	387	388	341	293
Paid-up capital	(Btmn)	827	827	4,299	4,299	4,299
Total equity	(Btmn)	2,581	2,569	10,207	10,492	10,733

Cash Flow Statement

FY December 31	Unit	2562	2563	2564F	2565F	2566F
Core Profit	(Btmn)	81	(15)	60	285	327
Depreciation and amortization	(Btmn)	3	9	12	15	16
Operating cash flow	(Btmn)	(215)	(153)	(4,633)	230	270
Investing cash flow	(Btmn)	201	17	(20)	(20)	(20)
Financing cash flow	(Btmn)	78	11	7,576	(50)	(136)
Net cash flow	(Btmn)	63	(125)	2,923	160	114

Key Financial Ratios

FY December 31	Unit	2562	2563	2564F	2565F	2566F
Gross margin	(%)	(8.27)	(144.06)	(246.49)	12.00	13.50
EBITDA margin	(%)	96.65	6.19	117.69	85.40	74.43
Net profit margin	(%)	85.91	(27.78)	92.02	78.89	69.54
ROE	(%)	3.15	(0.65)	0.60	2.72	3.05
ROA	(%)	2.76	(0.56)	0.58	2.63	2.97
Net D/E	(x)	Net cash	Net cash	Net cash	Net cash	Net cash
Interest coverage	(x)	9.27	(1.03)	10.00	51.74	90.75
Debt service coverage	(x)	0.58	0.02	0.45	2.52	4.95
Core PER	(x)	310.97	(1740.61)	424.50	88.62	77.33
PBV	(x)	1.82	1.83	2.39	2.33	2.28
Payout Ratio	(%)	0.00	0.00	0.00	30.00	30.00

Source: Company data, SCBS Wealth Research

ข้อสงวนสิทธิ์:

ข้อมูลในรายงานนี้เป็นข้อมูลที่มีการเปิดเผยต่อสาธารณะ ซึ่งนักลงทุนสามารถเข้าถึงได้โดยทั่วไป และเป็นข้อมูลที่เชื่อว่าน่าจะเชื่อถือได้ แต่ทั้งนี้ บริษัทหลักทรัพย์ ไทยพาณิชย์ จำกัด ("บริษัท") มิได้ยืนยันหรือรับรองถึงความถูกต้อง หรือสมบูรณ์ของข้อมูลดังกล่าวแต่อย่างใด ความคิดเห็นที่ปรากฏอยู่ในรายงานนี้เป็นเพียงการนำเสนอในมุมมองของบริษัท และเป็นความคิดเห็น ณ วันที่ที่ปรากฏในรายงานเท่านั้น ซึ่งอาจเปลี่ยนแปลงได้ภายหลังวันดังกล่าว โดยบริษัทไม่จำเป็นต้องแจ้งให้สาธารณชน หรือนักลงทุนทราบ รายงานนี้จัดทำขึ้นเพื่อเผยแพร่ข้อมูลให้แก่นักลงทุนเท่านั้น บริษัทไม่รับผิดชอบต่อการนำข้อมูลหรือความคิดเห็นใดๆ ไปใช้ในทุกระณีส ดังนั้นนักลงทุนจึงควรใช้ดุลพินิจในการพิจารณาตัดสินใจก่อนการลงทุน นอกจากนี้ บริษัทและ/หรือ บริษัทในเครือของบริษัทอาจมีส่วนเกี่ยวข้องหรือผลประโยชน์ใดๆ กับบริษัทใดๆ ที่ถูกกล่าวถึงในรายงานนี้ก็ได้

บริษัทหลักทรัพย์ ไทยพาณิชย์ จำกัด (SCBS) เป็นบริษัทย่อยที่ธนาคารไทยพาณิชย์ จำกัด (มหาชน) (SCB) ถือหุ้นทั้งหมด ข้อมูลใดๆ ที่เกี่ยวข้องกับ SCB มีวัตถุประสงค์เพื่อใช้ในการเปรียบเทียบเท่านั้น

เอกสารฉบับนี้จัดทำโดย บริษัทหลักทรัพย์ไทยพาณิชย์ จำกัด ("SCBS") ซึ่งมีธนาคารไทยพาณิชย์ จำกัด (มหาชน) ("ธนาคารฯ") เป็นผู้ถือหุ้นรายใหญ่แต่เพียงผู้เดียว ทั้งนี้ ธนาคารฯ ได้รับการแต่งตั้งเป็นที่ปรึกษาทางการเงินของ CPALL และอาจได้รับการแต่งตั้งเป็นที่ปรึกษาทางการเงินสำหรับธุรกิจใดๆ ของบริษัทต่างๆ ที่กล่าวถึงในเอกสารฉบับนี้ ความเห็น ข่าว บทวิจจัย บทวิเคราะห์ ราคา ข้อความ การคาดการณ์ การประเมิน และ/หรือ ข้อมูลอื่นที่ระบุในเอกสารฉบับนี้ ("ข้อมูล") มีวัตถุประสงค์เพื่อใช้เป็นข้อมูลทั่วไปเท่านั้น และไม่อาจตีความได้ว่าเป็นการให้คำแนะนำแก่บุคคลใดๆ หรือเป็นการเสนอซื้อ หรือเสนอขาย หรือชักชวนให้เสนอซื้อหรือเสนอขายหลักทรัพย์ โดย SCBS และ/หรือกรรมการ พนักงาน และลูกจ้างของ SCBS ย่อมไม่ต้องรับผิดชอบต่อความเสียหายใดๆ ทั้งความเสียหายทางตรง ความเสียหายทางอ้อม ความเสียหายจากการผิดสัญญา หรือความเสียหายอันสืบเนื่อง อันเป็นผลมาจากการใช้หรือการเชื่อถือต่อการใช้ข้อมูล ทั้งนี้ รวมถึงแต่ไม่จำกัดเพียงการสูญเสียผลกำไร นักลงทุนพึงใช้ข้อมูลในเอกสารฉบับนี้ประกอบข้อมูลและความเห็นอื่นๆ รวมถึงพิจารณาของตตนในการตัดสินใจลงทุน ข้อมูลในเอกสารฉบับนี้จัดทำขึ้นจากแหล่งข้อมูลที่ SCBS เห็นว่าน่าเชื่อถือ โดย SCBS ไม่รับรองถึงความถูกต้อง สมบูรณ์ และ/หรือ ครบถ้วนของข้อมูลดังกล่าว

SCBS สงวนสิทธิ์ในการใช้ดุลพินิจของตนแต่เพียงผู้เดียวในการแก้ไขเพิ่มเติมข้อมูลเป็นครั้งคราวโดยไม่บอกกล่าว เอกสารฉบับนี้จัดส่งให้แก่เฉพาะบุคคลที่กำหนดเท่านั้น และห้ามมิให้มีการทำซ้ำ ตัดแปลง เผยแพร่ ขาย จำหน่าย พิมพ์ซ้ำ ส่งต่อ หรือแสวงหาประโยชน์ในเชิงพาณิชย์ไม่ว่าในลักษณะใดๆ เว้นแต่จะได้รับคำยินยอมเป็นลายลักษณ์อักษรจาก SCBS ก่อน

เอกสารฉบับนี้จัดทำโดย บริษัทหลักทรัพย์ไทยพาณิชย์ จำกัด ("SCBS") ซึ่งมีธนาคารไทยพาณิชย์ จำกัด (มหาชน) ("ธนาคารฯ") เป็นผู้ถือหุ้นรายใหญ่แต่เพียงผู้เดียว โดยธนาคารฯ ได้ทำหน้าที่เป็นที่ปรึกษาทางการเงิน Lead Arranger ของ บริษัท โกลบอล เพาเวอร์ ซินเนอร์ยี จำกัด (มหาชน) ความเห็น ข่าว บทวิจจัย บทวิเคราะห์ ราคา ข้อความ การคาดการณ์ การประเมิน และ/หรือ ข้อมูลอื่นที่ระบุในเอกสารฉบับนี้ ("ข้อมูล") มีวัตถุประสงค์เพื่อใช้เป็นข้อมูลทั่วไปเท่านั้น และไม่อาจตีความได้ว่าเป็นการให้คำแนะนำแก่บุคคลใดๆ หรือเป็นการเสนอซื้อ หรือเสนอขาย หรือชักชวนให้เสนอซื้อหรือเสนอขายหลักทรัพย์ โดย SCBS และ/หรือกรรมการ พนักงาน และลูกจ้างของ SCBS ย่อมไม่ต้องรับผิดชอบต่อความเสียหายใดๆ ทั้งความเสียหายทางตรง ความเสียหายทางอ้อม ความเสียหายจากการผิดสัญญา หรือความเสียหายอันสืบเนื่อง อันเป็นผลมาจากการใช้หรือการเชื่อถือต่อการใช้ข้อมูล ทั้งนี้ รวมถึงแต่ไม่จำกัดเพียงการสูญเสียผลกำไร นักลงทุนพึงใช้ข้อมูลในเอกสารฉบับนี้ประกอบข้อมูลและความเห็นอื่นๆ รวมถึงพิจารณาของตตนในการตัดสินใจลงทุน ข้อมูลในเอกสารฉบับนี้จัดทำขึ้นจากแหล่งข้อมูลที่ SCBS เห็นว่าน่าเชื่อถือ โดย SCBS ไม่รับรองถึงความถูกต้อง สมบูรณ์ และ/หรือ ครบถ้วนของข้อมูลดังกล่าว

เอกสารฉบับนี้จัดทำโดย บริษัทหลักทรัพย์ไทยพาณิชย์ จำกัด ("SCBS") ซึ่งมีธนาคารไทยพาณิชย์ จำกัด (มหาชน) ("ธนาคารฯ") เป็นผู้ถือหุ้นรายใหญ่แต่เพียงผู้เดียว บริษัทหลักทรัพย์จัดการกองทุนรวม ไทยพาณิชย์ จำกัด ("SCBAM") ซึ่งมีธนาคารไทยพาณิชย์ จำกัด (มหาชน) ("ธนาคารฯ") เป็นผู้ถือหุ้นรายใหญ่แต่เพียงผู้เดียว โดยธนาคารฯ ได้ทำหน้าที่เป็นที่ปรึกษาทางการเงินของ กองทุนรวมโครงสร้างพื้นฐานโทรคมนาคม ดิจิทัล SCBAM ได้ทำหน้าที่เป็นผู้จัดการกองทุนของ กองทุนรวมโครงสร้างพื้นฐานโทรคมนาคม ดิจิทัล ความเห็น ข่าว บทวิจจัย บทวิเคราะห์ ราคา ข้อความ การคาดการณ์ การประเมิน และ/หรือ ข้อมูลอื่นที่ระบุในเอกสารฉบับนี้ ("ข้อมูล") มีวัตถุประสงค์เพื่อใช้เป็นข้อมูลทั่วไปเท่านั้น และไม่อาจตีความได้ว่าเป็นการให้คำแนะนำแก่บุคคลใดๆ หรือเป็นการเสนอซื้อ หรือเสนอขาย หรือชักชวนให้เสนอซื้อหรือเสนอขายหลักทรัพย์ โดย SCBS และ/หรือกรรมการ พนักงาน และลูกจ้างของ SCBS ย่อมไม่ต้องรับผิดชอบต่อความเสียหายใดๆ ทั้งความเสียหายทางตรง ความเสียหายทางอ้อม ความเสียหายจากการผิดสัญญา หรือความเสียหายอันสืบเนื่อง อันเป็นผลมาจากการใช้หรือการเชื่อถือต่อการใช้ข้อมูล ทั้งนี้ รวมถึงแต่ไม่จำกัดเพียงการสูญเสียผลกำไร นักลงทุนพึงใช้ข้อมูลในเอกสารฉบับนี้ประกอบข้อมูลและความเห็นอื่นๆ รวมถึงพิจารณาของตตนในการตัดสินใจลงทุน ข้อมูลในเอกสารฉบับนี้จัดทำขึ้นจากแหล่งข้อมูลที่ SCBS เห็นว่าน่าเชื่อถือ โดย SCBS ไม่รับรองถึงความถูกต้อง สมบูรณ์ และ/หรือ ครบถ้วนของข้อมูลดังกล่าว

การซื้อขายฟิวเจอร์สและออปชั่น (Futures and Options) มีความเสี่ยงสูงที่อาจก่อให้เกิดผลขาดทุนอย่างมีนัยสำคัญ จึงไม่เหมาะสมกับบุคคลทุกคน ทั้งนี้ ก่อนการตัดสินใจซื้อขายฟิวเจอร์สและออปชั่น ท่านควรพิจารณาถึงฐานะทางการเงิน วัตถุประสงค์ในการลงทุน ประสบการณ์ในการลงทุนของท่าน ตลอดจนความเสี่ยงที่ท่านสามารถยอมรับได้อย่างรอบคอบ เนื่องจากมีความเป็นไปได้ที่ท่านอาจสูญเสียเงินลงทุนมากกว่าเงินลงทุนเริ่มแรก ท่านควรพิจารณาถึงความเสี่ยงทั้งหมดที่อาจเกิดขึ้นจากการซื้อขายฟิวเจอร์สและออปชั่น และท่านควรตัดสินใจลงทุนด้วยตนเอง และ/หรือ ในกรณีที่มิใช่ข้อสงสัย ท่านควรขอคำแนะนำจากที่ปรึกษาทางการลงทุน

เอกสารฉบับนี้จัดส่งให้แก่เฉพาะบุคคลที่กำหนด (intended recipient) เท่านั้น และห้ามมิให้ผู้ใดนำข้อมูลในเอกสารฉบับนี้ไปทำซ้ำ ส่งต่อ เผยแพร่ ขาย จำหน่าย คัดลอก นำออกแสดง หรือนำไปแสวงหาประโยชน์ในเชิงพาณิชย์ ไม่ว่าด้วยวิธีการใดๆ โดยไม่ได้รับอนุญาตเป็นลายลักษณ์อักษรจาก SCBS เป็นการล่วงหน้า

Copyright©2012 บริษัทหลักทรัพย์ ไทยพาณิชย์ จำกัด สงวนสิทธิ์

CG Rating 2021 Companies with CG Rating Companies with Excellent CG Scoring

AAV, ADVANC, AF, AH, AIRA, AKP, AKR, ALT, AMA, AMATA, AMATAV, ANAN, AOT, AP, ARIP, ARROW, ASP, AUCTION, AWC, AYUD, BAFS, BANPU, BAY, BBL, BCP, BCPG, BDMS, BEM, BGC, BGRIM, BIZ, BKI, BOL, BPP, BRR, BTS, BTW, BWG, CENTEL, CFRESH, CHEWA, CHO, CIMBT, CK, CKP, CM, CNT, COM7, COMAN, COTTO, CPALL, CPF, CPI, CPN, CRC, CSS, DDD, DELTA, DEMCO, DRT, DTAC, DUSIT, EA, EASTW, ECF, ECL, EE, EGCO, EPG, ETC, FPI, FPT, FSMART, GBX, GC, GCAP, GFPT, GGC*, GLAND, GLOBAL, GPI, GPSC, GRAMMY, GULF, GUNKUL, HANA, HARN, HMPRO, ICC, ICHI, IIL, ILINK, ILM, INTUCH, IP, IRPC, ITEL, IVL, JSP, JWD, K, KBANK, KCE, KKP, KSL, KTB, KTC, LALIN, LANNA, LH, LHFG, LIT, LPN, MACO, MAJOR, MAKRO, MALEE, MBK, MBKET, MC, MCOT, METCO, MFEC, MINT, MONO, MOONG, MSC, MTC, MVP, NCL, NEP, NER, NKI, NOBLE, NSI, NVD, NWR, NYT, OISHI, OR, ORI, OSP, OTO, PAP, PCSGH, PDG, PDJ, PG, PHOL*, PLANB, PLANET, PLAT, PORT, PPS, PR9, PREB, PRG, PRM, PROUD, PSH, PSL, PTG, PTT, PTTEP, PTTGC, PYLON, Q-CON, QH, QTC, RATCH, RS, S, S & J, SAAM, SABINA, SAMART, SAMTEL, SAT, SC, SCB, SCC, SCCC, SCG, SCGP, SCM, SDC, SEAFICO, SEAOL, SE-ED, SELIC, SENA, SHR, SIRI, SIS, SITHAI, SMK, SMP, SNC, SONIC, SPALI, SPI, SPRC, SPVI, SSSC, SST, STA, STEC*, STI, SUN, SUSCO, SUTHA, SVI*, SYMC, SYNTEC, TACC, TASC, TCAP, TEAMG, TFMAMA, TGH, THANA, THANI, THCOM, THG, THIP, THRE, THREL, TIP¹, TIPCO, TISCO, TK, TKT, TMT, TNDT, TNITY, TOA, TOP, TPBI, TQM, TRC, TRU, TRUE, TSC, TSR, TSTE, TSTH, TTA, TTB, TTCL, TTV, TU, TVD, TVI, TVO, TWPC, U, UAC, UBIS, UV, VGI, VIH, WACOAL, WAVE, WHA, WHAUP, WICE, WINNER, ZEN

Companies with Very Good CG Scoring

2S, 7UP, ABICO, ABM, ACE, ACG, ADB, AEONTS, AGE, AHC, AIT, ALL, ALLA, ALUCON, AMANAH, AMARIN, APCO, APCS, APURE, AQUA, ASEFA, ASIAN, ASK, ATP30, BA, BC, BEC, BFIT, BJCHI, BR, CBG, CGH, CHAYO, CHOTI, CI, CMC, CPL, CRD, CSP, DCC, ASAP, ASIA, ASIMAR, ASN, B, BAM, BCH, BEYOND, BJC, BLA, BROOK, CEN, CHARAN, CHG, CHOW, CIG, COLOR, CPW, CSC, CWT, DCON, DHOUSE, DOD, DOHOME, DV8, EASON, EFORL, ERW, ESSO, ESTAR, ETE, FE, FLOYD, FN, FNS, FORTH, FSS, FTE, FVC, GEL, GENCO, GJS, GYT, HEMP, HPT, HTC, HYDRO, ICN, IFS, IMH, IND, INET, INSET, INSURE, IRC, IRCP, IT, ITD*, J, JAS, JCK, JCKH, JMART, JMT, KBS, KCAR, KEX, KGI, KIAT*, KISS, KOOL, KTIS, KUMWEL, KUN, KWC, KWM, L&E, LDC, LEO, LHK, LOXLEY, LRH, LST, M, MATCH, MBAX, MEGA, META, MFC*, MGT, MICRO, MILL, MITSIB, MK, MODERN, MTI, NBC, NCAP, NCH, NETBAY, NEX, NINE, NRF, NTV, OCC, OGC, PATO, PB, PICO, PIMO, PJW, PL, PM, PMTA, PPP, PPPM, PRIME, PRIN, PRINC, PSTC, PT, QLT, RBF, RCL, RICHY, RML, ROJNA, RPC, RT, RWI, S11, SA, SAK, SALEE, SAMCO, SANKO, SAPPE, SAWAD, SCI, SCN, SCP, SE, SFLEX, SFP, SFT, SGF, SIAM, SINGER, SKE, SKN, SKR, SKY, SLP, SMIT, SNP, SO, SORKON, SPA, SPC, SPCG, SR, SRICHA, SSC, SSF, STANLY, STGT, STOWER*, STPI, SUC, SWC, SYNEX, T, TAE, TAKUNI, TBSP, TCC, TCMC, TEAM, TFG, TFI, TIGER, TITL, TKN, TKS, TM, TMC, TMD, TMI, TMILL, TNL, TNP, TOG, TPA, TPAC, TPCS, TPS, TRITN, TRT, TSE, TVT, TWP, UEC, UMI, UOBKH, UP, UPF, UPOIC, UTP, VCOM, VL, VNT, VPO, VRANDA, WGE, WIJK, WP, XO, XPG, YUASA

Companies with Good CG Scoring

A, AI, AIE, AJ, AMC, APP, AQ, ARIN, AS, AU, B52, BEAUTY, BGT, BH, BIG, BLAND, BM, BROCK, BSBM, BSM, BYD*, CCP, CITY, CMO, CPT, CSR, EKH, EP, FMT, GLOCON*, GSC, HTECH, IHL, INGRS, JAK, JTS, KASET, KK, KWG, LEE, BTNC, CAZ, CGD, CMAN, CMR, CRANE, D, EMC, F&D, GIFT, GREEN, GTB, HUMAN, IIG, INOX, JR, JUBILE, KCM, KKC, KYE, LPH, MATI, M-CHAI, MCS, MDX, MORE, MUD, NC, NDR, NFC, NNCL, NOVA, NPK, NUSA, OCEAN, PAF, PF, PK, PLE, PPM, PRAKIT, PRAPAT, PRECHA, PTL, RCI², RJH, RP, RPH, RSP, SABUY, SF, SGP, SICT, SIMAT, SISB, SK, SMART, SOLAR, SPACK, SPG, SQ, SSP, STARK, STC, SUPER, SVOA, TC, TCCC, THMUI, TNH, TNR, TOPP, TPCH, TPIPL, TPIPP, TPLAS, TPOLY, TQR, TTI, TYCN, UKEM, UMS, UNIQ, UPA, UREKA, VIBHA, W, WIN, WORK, WPH, YGG, ZIGA

Corporate Governance Report

The material contained in this publication is for general information only and is not intended as advice on any of the matters discussed herein. Readers and others should perform their own independent analysis as to the accuracy or completeness or legality of such information. The Thai Institute of Directors, its officers, the authors and editor make no representation or warranty as to the accuracy, completeness or legality of any of the information contained herein. By accepting this document, each recipient agrees that the Thai Institute of Directors Association, its officers, the authors and editor shall not have any liability for any information contained in, or for any omission from, this publication.

The survey result is as of the date appearing in the Corporate Governance Report of Thai Listed Companies. As a result, the survey result may be changed after that date. SCB Securities Company Limited does not conform nor certify the accuracy of such survey result.

To recognize well performers, the list of companies attaining "Good", "Very Good" and "Excellent" levels of recognition

(Not including listed companies qualified in the "no announcement of the results" clause from 1 January 2020 to 26 October 2021) is publicized.

¹ TIP was voluntarily delisted from the Stock Exchange of Thailand effectively on July 24, 2021

² RCI was voluntarily delisted from the Stock Exchange of Thailand, effectively on July 16, 2021

* บริษัทหรือกรรมการหรือผู้บริหารของบริษัทที่มีข่าวด้านการศึกษาการกักตุนหลักทรัพย์ การทุจริต คอร์รัปชัน เป็นต้น ซึ่งการใช้ข้อมูล CGR ควรระมัดระวังชาวต่างชาติประกอบด้วย

Anti-corruption Progress Indicator

Certified (ได้รับการรับรอง)

2S, ADVANC, AF, AI, AIE, AIRA, AKP, AMA, AMANAH, AMATA, AMATAV, AP, APCS, AQUA, ARROW, ASIAN, ASK, ASP, AWC, AYUD, B, BAFS, BAM, BANPU, BAY, BBL, BCH, BCP, BCPG, BEYOND, BGC, BGRIM, BJCHI, BKI, BLA, BPP, BROOK, BRR, BSBM, BTS, BWG, CEN, CENTEL, CFRESH, CGH, CHEWA, CHOTI, CHOW, CIG, CIMBT, CM, CMC, COM7, COTTO, CPALL, CPF, CPI, CPN, CSC, DCC, DELTA, DEMCO, DIMET, DRT, DTAC, DUSIT, EA, EASTW, ECL, EGCO, EP, EPG, ERW, ESTAR, ETE, FE, FNS, FPI, FPT, FSMART, FSS, FTE, GBX, GC, GCAP, GEL, GFPT, GGC, GJS, GPI, GPSC, GSTEEL, GUNKUL, HANA, HARN, HEMP, HMPRO, HTC, ICC, ICHI, IFEC, IFS, ILINK, INET, INSURE, INTUCH, IRC, IRPC, ITEL, IVL, JKN, K, KASET, KBANK, KBS, KCAR, KCE, KGI, KKP, KSL, KTB, KTC, KWC, KWG, L&E, LANNA, LH, LHFG, LHK, LPN, LRH, M, MAJRO, MALEE, MBAX, MBK, MC, MCOT, META, MFC, MFEC, MINT, MONO, MOONG, MSC, MST, MTC, MTI, NBC, NEP, NINE, NKI, NMG, NNCL, NOBLE, NOK, NSI, NWR, OCC, OCEAN, OGC, ORI, PAP, PATO, PB, PCSGH, PDG, PDI, PE, PG, PHOL, PK, PL, PLANB, PLANET, PLAT, PM, PPP, PPPM, PPS, PREB, PRG, PRINC, PRM, PROS, PSH, PSL, PSTC, PT, PTG, PTT, PTTEP, PTTGC, PYLON, Q-CON, QH, QLT, QTC, RATCH, RML, RWI, S & J, SAAM, SABINA, SAPPE, SAT, SC, SCB, SCC, SCCC, SCG, SCN, SEAOL, SE-ED, SELIC, SENA, SGP, SINGER, SIRI, SITHAI, SKR, SMIT, SMK, SMP, SNC, SNP, SORKON, SPACK, SPALI, SPC, SPI, SPRC, SRICHA, SSF, SSP, SSSC, SST, STA, STOWER, SUSCO, SVI, SYMC, SYNTEC, TAE, TAKUNI, TARSICO, TBSP, TCAP, TCMC, TFG, TFI, TFMAMA, TGH, THANI, THCOM, THIP, THRE, THREL, TIDLOR, TIPCO, TISCO, TK, TKT, TMD, TMILL, TMT, TNITY, TNL, TNP, TNR, TOG, TOP, TOPP, TPA, TPP, TRU, TRUE, TSC, TSTE, TSTH, TTA, TTB, TTCL, TU, TVD, TVI, TVO, TWPC, U, UBE, UBIS, UEC, UKEM, UOBKH, UPF, UV, VGI, VIH, VNT, WACOAL, WHA, WHAUP, WICE, WIJK, XO, ZEN

Declared (ประกาศเจตนารมณ์)

7UP, ABICO, AJ, ALT, APCO, AS, BEC, BKD, CHG, CPL, CPR, CPW, CRC, DDD, DHOUSE, DOHOME, ECF, EKH, ETC, EVER, GULF, III, INOX, J, JMART, JMT, JR, KEX, KUMWEL, LDC, MAJOR, MATCH, MILL, NCL, NOVA, NRF, NUSA, PIMO, PR9, RS, SAK, SCGP, SCM, SIS, STAR, STECH, STGT, SUPER, TQM, TSI, VCOM, VIBHA, WIN, YUASA, ZIGA

N/A

3K-BAT, A, A5, AAV, ABM, ACAP, ACC, ACE, ACG, ADB, ADD, AEONTS, AFC, AGE, AH, AHC, AIT, AJA, AKR, ALL, ALLA, ALUCON, AMARIN, AMC, AMR, ANAN, AOT, APEX, APP, APURE, AQ, ARIN, ARIP, ASAP, ASEFA, ASIA, ASIMAR, ASN, ASW, ATP30, AU, AUCTION, B52, BA, BBIK, BC, BCT, BDMS, BE8, BEAUTY, BEM, BFIT, BGT, BH, BIG, BIZ, BJC, BLAND, BLISS, BM, BOL, BR, BROCK, BSM, BTNC, BTW, BUI, BYD, CAZ, CBG, CCET, CCP, CGD, CHARAN, CHAYO, CHO, CI, CITY, CK, CKP, CMAN, CMO, CMR, CNT, COLOR, COMAN, CPANEL, CPH, CPT, CRANE, CRD, CSP, CSR, CSS, CTW, CV, CWT, D, DCON, DITTO, DMT, DOD, DPAINT, DTICI, DV8, EASON, EE, EFORL, EMC, ESSO, F&D, FANCY, FLOYD, FMT, FN, FORTH, FVC, GENCO, GIFT, GL, GLAND, GLOBAL, GLOCON, GLOXY, GRAMMY, GRAND, GREEN, GSC, GTB, GYT, HENG, HFT, HL, HPT, HTECH, HUMAN, HYDRO, ICN, IHL, IIG, ILM, IMH, IND, INGRS, INSET, IP, IRCP, IT, ITD, JAK, JAS, JCK, JCKH, JCT, JP, JSP, JTS, JUBILE, JUTHA, JWD, KAMART, KC, KCM, KDH, KIAT, KISS, KK, KKC, KOOL, KTIS, KUN, KWM, KYE, LALIN, LEE, LEO, LIT, LOXLEY, LPH, LST, MACO, MANRIN, MATI, MAX, M-CHAI, MCS, MDX, MEGA, MENA, METCO, MGT, MICRO, MIDA, MITSIB, MJD, MK, ML, MODERN, MORE, MPIC, MUD, MVP, NC, NCAP, NCH, NDR, NER, NETBAY, NEW, NEWS, NEX, NFK, NPK, NSL, NTV, NVD, NYT, OHTL, OISHI, ONEE, OR, OSP, OTO, PACE, PACO, PAE, PAF, PERM, PF, PICO, PIN, PJW, PLE, PMTA, POLAR, POMPU, PORT, POST, PPM, PRAKIT, PRAPAT, PRECHA, PRIME, PRIN, PRO, PROEN, PROUD, PSG, PTL, RAM, RBF, RCL, RICHY, RJH, ROCK, ROH, ROJNA, RP, RPC, RPH, RSP, RT, S, S11, SA, SABUY, SAFARI, SALEE, SAM, SAMART, SAMCO, SAMTEL, SANKO, SAUCE, SAWAD, SAWANG, SCI, SCP, SDC, SE, SEAFICO, SECURE, SF, SFLEX, SFP, SFT, SGF, SHANG, SHR, SIAM, SICT, SIMAT, SISB, SK, SKE, SKN, SKY, SLM, SLP, SMART, SMD, SMT, SNNP, SO, SOLAR, SONIC, SPA, SPCG, SPG, SPVI, SQ, SR, SSC, STANLY, STARK, STC, STEC, STHAI, STI, STPI, SUC, SUN, SUTHA, SVH, SVOA, SVT, SWC, SYNEX, TACC, TAPAC, TC, TCC, TCCC, TCJ, TCOAT, TEAM, TEAMG, TFM, TGPRO, TH, THAI, THANA, THE, THG, THL, THMUI, TIGER, TIPH, TITL, TK, TKN, TM, TMC, TMI, TMW, TNDT, TNH, TNPC, TOA, TPAC, TPBI, TPCH, TPCS, TPIPL, TPIPP, TPLAS, TPOLY, TPS, TQR, TR, TRC, TRITN, TRT, TRUBB, TRV, TSE, TSF, TSR, TTI, TTT, TTV, TWT, TWZ, TYCN, UAC, UMI, UMS, UNIQ, UP, UPA, UPOIC, UREKA, UT, UTP, UVAN, VARO, VL, VNG, VPO, VRANDA, W, WAVE, WGE, WINMED, WINNER, WORK, WORLD, WP, WPH, XPG, YGG

Explanations

Companies participating in Thailand's Private Sector Collective Action Coalition Against Corruption programme (Thai CAC) under Thai Institute of Directors (as of October 24, 2021) are categorised into: companies that have declared their intention to join CAC, and companies certified by CAC.