สวัสดี TFEX by SCBS

วันจันทร์ที่ 18 เมษายน พ.ศ. 2565

S50M22

open SHORT

ที่แนวต้าน

แนวรับ : 990.00

แนวต้าน : 1003.00

CUT : 1011.00

Contract Info	SET50	S50M22
Settlement Price (pts)		994.90
Change (%)	-0.59	-0.24
Last Price (pts)	996.54	994.80
Basis (pts)		-1.64
Open Interest (cts)		337,348
Day to settlement (days)		78
Last trading day		29 Jun 22
Theoretical futures price		

คาดดัชนีมีแนวโน้มอ่อนตัวลงได้ต่อ โดยมีแนวรับถัดไปที่ 990 และ 982 จุด ตามลำดับ 1670 จากความกังวล 1) ตัวเลขผู้ติดเชื้อโควิด-19 ที่มีโอกาสพุ่งขึ้น หลังสงกรานต์ และ 2) นโยบายการเงินที่ตึงตัว เพื่อสกัดเงินเฟ้อของบรรดาธนาคารกลาง ด้านกรอบบนจำกัดที่แนวต้าน 1003-1011 จุด

S50M22 แนะนำ Short ที่แนวต้าน 1003 จุด สูงกว่า 1011 จุด cut แนวต้านรอปิด 990 และ 982 จุด ตามลำดับ

ทีมวิเคราะห์

เอกภาวิน สุนทราภิชาติ นักวิเคราะห์การลงทุนปัจจัยพื้นฐานด้านตลาดทุน, นักวิเคราะห์การลงทุนปัจจัยทางเทคนิค, 0-2949-1029. ekpawin.suntarapichard@scb.co.th

พบชัย ภัทราวิชญ์ นักวิเคราะห์การลงทุนปัจจัยพื้นฐานด้านตลาดทุน, นักวิเคราะห์การลงทุนปัจจัยทางเทคนิค, 0-2949-1014, pobchai.phatrawit@scb.co.th

สวัสดี TFEX by SCBS

วันจันทร์ที่ 18 เมษายน พ.ศ. 2565

GOM22

Wait and See

รอดูทิศทาง

แนวรับ : 1968

แนวต้าน : 2000

CUT : n/a

Contract Info	Gold Spot	GOM22
Settlement Price (US$/oz)		1956.20
Change (%)	0.47	0.92
Last Price (US$/oz)	1965.63	1974.20
Basis (US$/oz)		-0.22
Open Interest		16,185
Day to settlement (days)		78
Last trading day		29 Jun 22

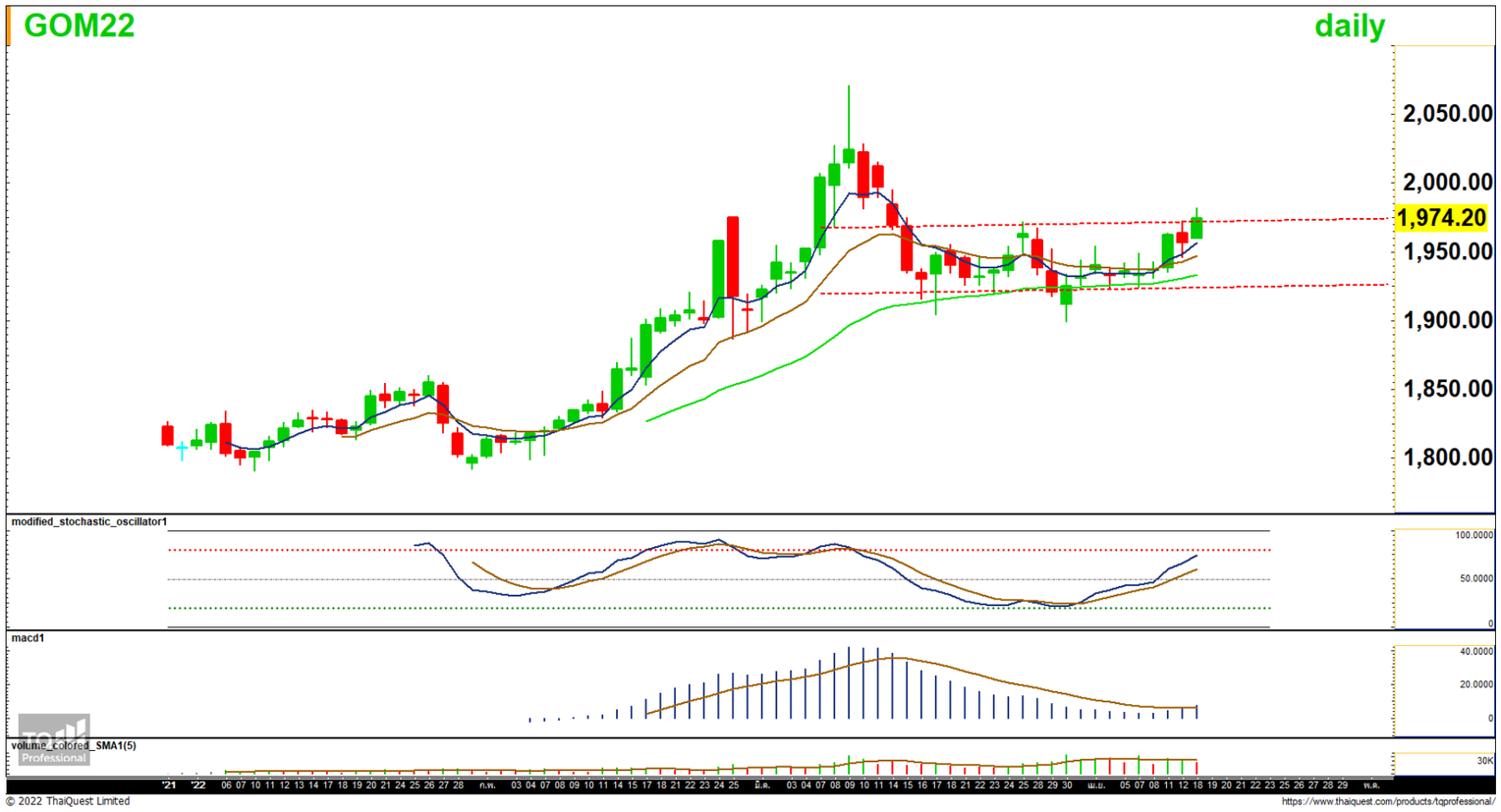

Gold Spot ปรับขึ้น นลท. เข้าซื้อทองคำในฐานะสินทรัพย์ปลอดภัย จากความตึงเครียดสถานการณ์รัสเซีย-ยูเครนที่เพิ่มมากขึ้น รวมทั้งความกังวลภาวะเงินเฟ้อ และภาวะเศรษฐกิจถดถอย โดยราคาทองคำมีแนวรับ 1970 – 1960 แนวต้าน 1990 – 2000 เหรียญ

GOM22 แนะนำ Wait and See รอดูทิศทาง และจุดเปิดสถานะอีกครั้ง

ทีมวิเคราะห์

เอกภาวิน สุนทราภิชาติ นักวิเคราะห์การลงทุนปัจจัยพื้นฐานด้านตลาดทุน, นักวิเคราะห์การลงทุนปัจจัยทางเทคนิค, 0-2949-1029. ekpawin.suntarapichard@scb.co.th

พบชัย ภัทราวิชญ์ นักวิเคราะห์การลงทุนปัจจัยพื้นฐานด้านตลาดทุน, นักวิเคราะห์การลงทุนปัจจัยทางเทคนิค, 0-2949-1014, pobchai.phatrawit@scb.co.th

SET50 index futures

SET50 index futures

Contract info	Unit	SET50	S50J22	S50K22	S50M22	S50U22	S50Z22	S50H23
Settlement price	(pts)		996.80	995.80	994.90	988.90	987.00	983.70
Change	(%)	(0.59)	(0.34)	(0.40)	(0.24)	(0.25)	(0.29)	(0.27)
Last price	(pts)	996.54	996.60	995.80	994.80	989.00	987.10	984.00
Basis	(pts)		0.26	(0.74)	(1.64)	(7.64)	(9.54)	(12.84)
Open interest	(cts)		330	130	337,348	29,233	13,513	2,196
Day to settlement	(days)		12	44	74	166	257	348
Last trading day			28-Apr-22	30-May-22	29-Jun-22	29-Sep-22	29-Dec-22	30-Mar-23
Theoretical future price	(pts)		993.76	991.84	992.18	983.27	983.67	974.39
Multiplier	(Bt/pt)		200	200	200	200	200	200

SET50 index and PE band

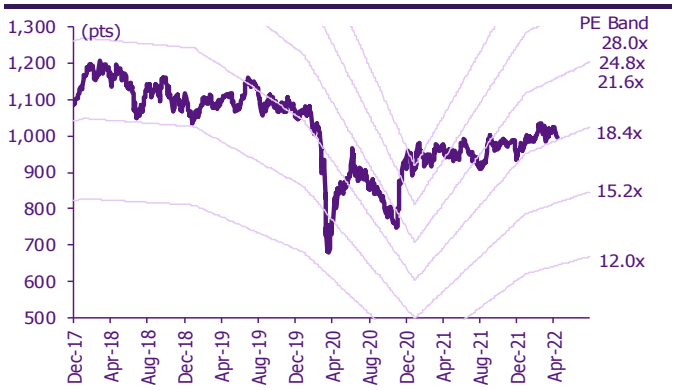

ความอ่อนไหวของ SET50 EPS และ PE

	12-mo forward EPS				
Forward PE	57	59	61	63	65
13.8	789	816	844	872	899
14.3	817	846	875	903	932
14.8	846	875	905	935	964
15.3	874	905	936	966	997
15.8	903	934	966	998	1,029
16.3	931	964	997	1,029	1,062
16.8	960	993	1,027	1,061	1,094
17.3	988	1,023	1,058	1,092	1,127
17.8	1,017	1,052	1,088	1,124	1,159
18.3	1,045	1,082	1,119	1,155	1,192
18.8	1,074	1,111	1,149	1,187	1,224

ปริมาณซื้อขาย SET50 index futures ตามกลุ่มนักลงทุน

(Contract)	12-Apr	WTD	MTD	QTD
Foreign				
Buy	45,837	101,002	368,880	368,880
Sell	46,790	102,188	399,675	399,675
Net	(953)	(1,186)	(30,795)	(30,795)
Institutions				
Buy	20,159	42,500	175,840	175,840
Sell	19,883	42,050	169,043	169,043
Net	276	450	6,797	6,797
Individual				
Buy	60,584	130,084	479,653	479,653
Sell	59,907	129,348	455,655	455,655
Net	677	736	23,998	23,998

มูลค่าซื้อขาย SET50 index futures ตามกลุ่มนักลงทุน*

(Btmn)	12-Apr	WTD	MTD	QTD
Foreign				
Buy	9,138	20,173	74,463	74,463
Sell	9,328	20,410	80,630	80,630
Net	(190)	(237)	(6,167)	(6,167)
Institutions				
Buy	4,019	8,488	35,496	35,496
Sell	3,964	8,398	34,122	34,122
Net	55	90	1,374	1,374
Individual				
Buy	12,078	25,981	96,744	96,744
Sell	11,943	25,834	91,951	91,951
Net	135	147	4,793	4,793

ที่มา: SETSMART, Bloomberg Finance L.P., SCBS Investment Research, TQ Professional
** SCBS Investment Research estimates*

SET50 index options

SET50 index spot: 996.54

Apr-22

	Unit	CALL: Strike price					PUT: Strike price				
		1000	**1025**	**1050**	**1075**	**1100**	**1000**	**1025**	**1050**	**1075**	**1100**
Settlement price	(pts)	7.70	1.40	0.10	0.10	0.10	12.10	30.80	54.50	79.30	104.30
Change	(%)	(44.00)	(66.67)	-	-	(29.36)	28.72	18.46	11.68	7.89	5.89
Last price	(pts)	-	-	-	-	-	-	-	-	-	-
Time value	(pts)	7.70	1.40	0.10	0.10	0.10	12.10	30.80	54.50	79.30	104.30
Open interest	(cts)	-	-	-	-	-	-	-	-	-	-
Day to settlement	(days)	13	13	13	13	13	13	13	13	13	13
Last trading day		28-Apr-22	28-Apr-22	28-Apr-22	28-Apr-22	28-Apr-22	28-Apr-22	28-Apr-22	28-Apr-22	28-Apr-22	28-Apr-22
Theoretical price	(pts)	1.35	0.12	0.01	0.00	7.55	12.07	30.88	54.64	79.52	104.51
Multiplier	(Bt/pts)	200	200	200	200	200	200	200	200	200	200

May-22

	Unit	CALL: Strike price					PUT: Strike price				
		925	**950**	**975**	**1000**	**1025**	**950**	**975**	**1000**	**1025**	**1050**
Settlement price	(pts)	69.60	46.90	27.80	14.00	5.90	3.00	8.90	20.10	37.00	58.10
Change	(%)	(7.57)	(9.98)	(13.40)	(18.13)	(22.37)	25.00	20.27	16.18	12.46	9.62
Last price	(pts)	-	-	-	-	-	-	-	-	-	-
Time value	(pts)	69.60	46.90	27.80	10.54	(22.56)	3.00	8.90	16.64	8.54	4.64
Open interest	(cts)	-	-	-	-	-	-	-	-	-	-
Day to settlement	(days)	45	45	45	45	45	45	45	45	45	45
Last trading day		30-May-22	30-May-22	30-May-22	30-May-22	30-May-22	30-May-22	30-May-22	30-May-22	30-May-22	30-May-22
Theoretical price	(pts)	70.13	47.36	28.12	14.21	5.96	2.94	8.69	19.77	36.50	57.57
Multiplier	(Bt/pts)	200	200	200	200	200	200	200	200	200	200

Jun-22

	Unit	CALL: Strike price					PUT: Strike price				
		1050	**1025**	**1000**	**975**	**950**	**975**	**950**	**925**	**900**	**875**
Settlement price	(pts)	3.80	8.80	18.10	34.00	54.90	14.20	8.90	5.60	3.70	2.40
Change	(%)	(15.56)	(9.28)	(9.50)	(5.56)	(0.18)	2.90	4.71	1.82	-	-
Last price	(pts)	3.70	8.80	18.00	34.00	55.00	14.20	8.90	5.60	3.70	2.40
Time value	(pts)	3.80	8.80	18.10	12.46	8.36	(7.34)	(37.64)	(65.94)	(92.84)	(119.14)
Open interest	(cts)	3,380	3,298	2,503	1,362	191	2,639	2,895	2,879	3,777	7,594
Day to settlement	(days)	75	75	75	75	75	75	75	75	75	75
Last trading day		29-Jun-22	29-Jun-22	29-Jun-22	29-Jun-22	29-Jun-22	29-Jun-22	29-Jun-22	29-Jun-22	29-Jun-22	29-Jun-22
Theoretical price	(pts)	5.15	10.66	19.82	33.30	51.01	13.67	6.40	2.52	0.81	0.21
Multiplier	(Bt/pts)	200	200	200	200	200	200	200	200	200	200

Jun-22

	Unit	CALL: Strike price					PUT: Strike price				
		1125	**1025**	**1100**	**1075**	**1050**	**1125**	**1100**	**1075**	**1050**	**1025**
Settlement price	(pts)	1.10	20.00	3.60	7.00	11.50	139.30	116.00	93.70	72.70	54.40
Change	(%)	(50.00)	(3.38)	(14.29)	(7.89)	(7.26)	4.03	1.13	5.28	5.67	0.37
Last price	(pts)	1.10	20.00	3.60	7.00	11.50	-	-	-	72.70	-
Time value	(pts)	(127.36)	(8.46)	(99.86)	(71.46)	(41.96)	10.84	12.54	15.24	19.24	25.94
Open interest	(cts)	269	61	488	468	161	-	11	27	118	100
Day to settlement	(days)	167	167	167	167	167	167	167	167	167	167
Last trading day		29-Sep-22	29-Sep-22	29-Sep-22	29-Sep-22	29-Sep-22	29-Sep-22	29-Sep-22	29-Sep-22	29-Sep-22	29-Sep-22
Theoretical price	(pts)	2.44	18.77	4.33	7.37	12.02	138.59	115.53	93.61	73.31	55.11
Multiplier	(Bt/pts)	200	200	200	200	200	200	200	200	200	200

ที่มา: SETSMART, Bloomberg Finance L.P., SCBS Investment Research

Sector index futures

Bank

	Unit	SETBANK	BANKM22	BANKU22	BANKZ22	BANKH23
Settlement price	(pts)		404.90	402.40	399.90	397.40
Change	(%)	(2.60)	(2.60)	(2.59)	(2.61)	(2.60)
Last price	(pts)	407.11	-	-	-	-
Basis	(pts)		(2.21)	(4.71)	(7.21)	(9.71)
Open interest	(cts)		-	-	-	-
Day to settlement	(days)		75	167	258	349
Last trading day			29-Jun-22	29-Sep-22	29-Dec-22	30-Mar-23
Multiplier	(Bt/pt)		1000	1000	1000	1000

SETBANK index

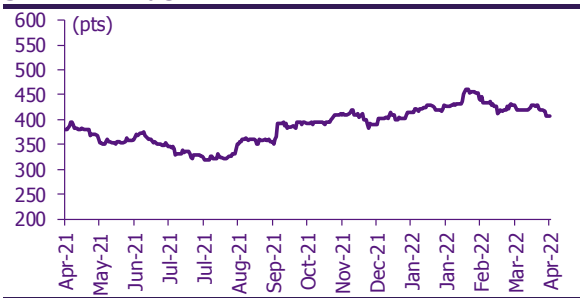

Commerce

	Unit	SETCOMM	COMMM22	COMMU22	COMMZ22	COMMH23
Settlement price	(pts)		40,027.00	39,962.00	39,898.00	39,834.00
% Change	(%)	(0.03)	(0.03)	(0.03)	(0.03)	(0.02)
Last price	(pts)	40,082.32	-	-	-	-
Basis	(pts)		(55.32)	(120.32)	(184.32)	(248.32)
Open interest	(cts)		-	-	-	-
Day to settlement	(days)		75	167	258	349
Last trading day			29-Jun-22	29-Sep-22	29-Dec-22	30-Mar-23
Multiplier	(Bt/pt)		10	10	10	10

SETCOM index

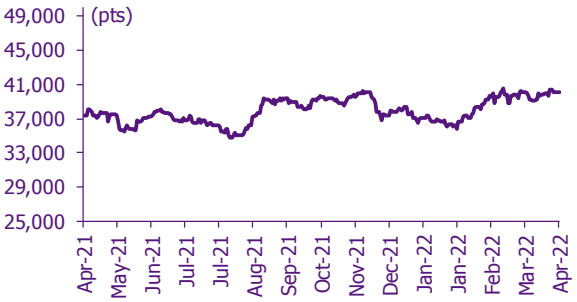

Energy

	Unit	SETENERG	ENERGM22	ENERGU22	ENERGZ22	ENERGH23
Settlement price	(pts)		24,346.00	24,183.00	24,024.00	23,865.00
% Change	(%)	(0.47)	(0.46)	(0.47)	(0.47)	(0.48)
Last price	(pts)	24,483.99	-	-	-	-
Basis	(pts)		(137.99)	(300.99)	(459.99)	(618.99)
Open interest	(cts)		-	-	-	-
Day to settlement	(days)		75	167	258	349
Last trading day			29-Jun-22	29-Sep-22	29-Dec-22	30-Mar-23
Multiplier	(Bt/pt)		10	10	10	10

SETENERG index

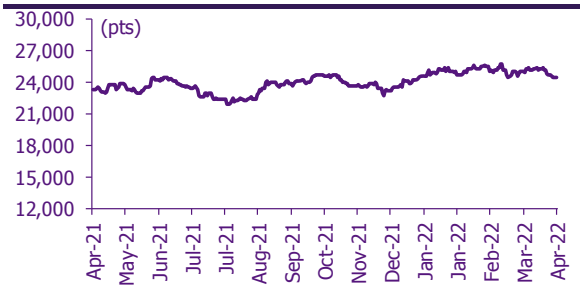

Food

	Unit	SETFOOD	FOODM22	FOODU22	FOODZ22	FOODH23
Settlement price	(pts)		12,846.00	12,788.00	12,732.00	12,676.00
% Change	(%)	(0.10)	(0.09)	(0.10)	(0.10)	(0.10)
Last price	(pts)	12,894.41	-	-	-	-
Basis	(pts)		(48.41)	(106.41)	(162.41)	(218.41)
Open interest	(cts)		-	-	-	-
Day to settlement	(days)		75	167	258	349
Last trading day			29-Jun-22	29-Sep-22	29-Dec-22	30-Mar-23
Multiplier	(Bt/pt)		10	10	10	10

SETFOOD index

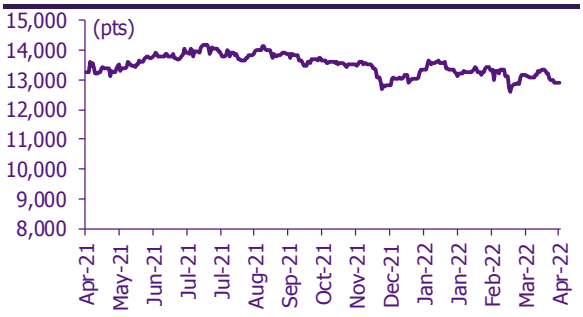

ICT

	Unit	SETICT	ICTM22	ICTU22	ICTZ22	ICTH23
Settlement price	(pts)		217.20	215.80	214.50	213.10
% Change	(%)	0.50	0.51	0.51	0.52	0.52
Last price	(pts)	218.37	-	-	-	-
Basis	(pts)		(1.17)	(2.57)	(3.87)	(5.27)
Open interest	(cts)		-	-	-	-
Day to settlement	(days)		75	167	258	349
Last trading day			29-Jun-22	29-Sep-22	29-Dec-22	30-Mar-23
Multiplier	(Bt/pt)		1000	1000	1000	1000

SETICT index

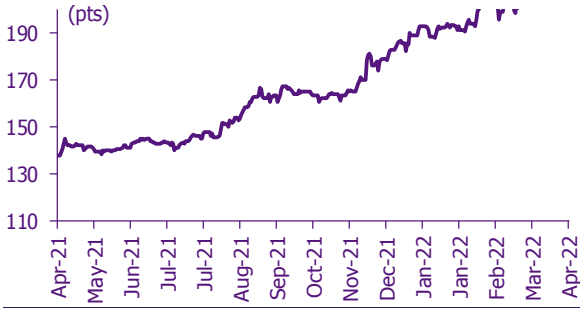

ที่มา: SETSMART, Bloomberg Finance L.P., SCBS Investment Research

Single stock futures

Single stock futures

ราคา Underlying single stock เพิ่มขึ้น 30 อันดับ

	Price (Bt)	Chg (Bt)	Chg (%)	Value (Btmn)
JMT	84.50	4.75	5.96	2,245
EA	90.00	3.25	3.75	4,581
GFPT	12.70	0.40	3.25	30
CENTEL	41.75	1.00	2.45	155
AMATA	22.30	0.50	2.29	218
UNIQ	5.30	0.10	1.92	0
ORI	11.10	0.20	1.83	96
THCOM	8.70	0.15	1.75	5
ERW	3.56	0.06	1.71	114
PTG	13.40	0.20	1.52	137
AOT	68.00	1.00	1.49	1,850
PSL	15.70	0.20	1.29	138
TTA	8.90	0.10	1.14	171
EPG	9.10	0.10	1.11	54
MAJOR	19.20	0.20	1.05	45
BLAND	1.01	0.01	1.00	3
WHAUP	4.14	0.04	0.98	11
SAMART	5.95	0.05	0.85	5
PRM	6.15	0.05	0.82	153
TRUE	4.92	0.04	0.82	312
CPALL	67.50	0.50	0.75	1,441
MINT	34.50	0.25	0.73	529
BEAUTY	1.45	0.01	0.69	14
PLANB	8.10	0.05	0.62	94
WHA	3.32	0.02	0.61	92
COM7	41.75	0.25	0.60	239
HANA	45.00	0.25	0.56	349
GULF	49.25	0.25	0.51	575
SPALI	22.50	0.10	0.45	77
GLOBAL	22.50	0.10	0.45	203

ราคา Underlying single stock ลดลง 30 อันดับ

	Price (Bt)	Chg (Bt)	Chg (%)	Value (Btmn)
SCB	103.50	(12.00)	(10.39)	366
TU	16.70	(0.40)	(2.34)	618
TCAP	42.25	(1.00)	(2.31)	347
INTUCH	73.50	(1.50)	(2.00)	416
VGI	4.90	(0.10)	(2.00)	214
STPI	4.90	(0.10)	(2.00)	47
PTT	37.00	(0.75)	(1.99)	1,972
DELTA	352.00	(7.00)	(1.95)	297
SAWAD	53.00	(1.00)	(1.85)	526
BEM	8.40	(0.15)	(1.75)	107
PTTEP	143.50	(2.50)	(1.71)	1,112
CPN	61.75	(1.00)	(1.59)	970
SPRC	9.35	(0.15)	(1.58)	270
PTTGC	49.25	(0.75)	(1.50)	411
PSH	13.40	(0.20)	(1.47)	4
KEX	20.90	(0.30)	(1.42)	52
KTC	59.00	(0.75)	(1.26)	262
BEC	16.20	(0.20)	(1.22)	58
S	1.93	(0.02)	(1.03)	8
STGT	25.00	(0.25)	(0.99)	134
MTC	50.00	(0.50)	(0.99)	128
ITD	2.00	(0.02)	(0.99)	29
OR	25.00	(0.25)	(0.99)	207
THANI	4.16	(0.04)	(0.95)	24
BANPU	10.80	(0.10)	(0.92)	312
AP	10.90	(0.10)	(0.91)	158
BCH	22.20	(0.20)	(0.89)	363
TOA	28.25	(0.25)	(0.88)	5
SIRI	1.17	(0.01)	(0.85)	147
SGP	12.00	(0.10)	(0.83)	33

มูลค่า block trade 30 อันดับ

	Avg. price (Bt)	OI (Contract)	Volume (Contract)	Value (Btmn)
JMTM22X	83.99	6,380	5,300	456
EAM22	89.40	15,000	2,265	202
KBANKM22	155.11	4,960	760	118
KCEH23	60.21	-	1,200	72
GULFM22	49.07	9,610	1,200	59
BHM22	162.97	909	270	44
CRCM22	40.23	1,205	1,000	40
AOTM22	67.68	2,183	560	38
ADVANCM22	223.53	1,745	165	37
SCCM22	368.54	3,198	100	37
SAWADM22	52.64	7,852	620	33
BBLU22	133.48	2,135	220	29
KKPM22	68.30	548	406	28
CBGM22	100.39	17,176	240	24
PTTGCZ22	50.27	3,098	479	24
ORIZ22	11.05	6,507	2,000	22
CENTELZ22	41.17	403	500	21
TISCOM22	92.84	2,746	220	20
JASM22	3.98	212,632	5,000	20
CPALLM22	67.08	3,014	280	19
PRMM22	6.15	14,910	3,000	18
BDMSM22	25.64	2,307	700	18
SIRIU22	1.18	42,139	15,000	18
AMATAM22	22.08	1,067	800	18
CPNM22	61.59	1,098	280	17
HMPROM22	16.23	916	900	15
PTTEPM22	143.34	2,397	100	14
CPFU22	22.84	3,866	600	14
OSPM22	34.06	5,708	400	14
IVLZ22	45.25	1,103	300	14

มูลค่าสถานะคงค้าง (OI) 30 อันดับ

	Settle. price (Bt)	OI (Contract)	Value (Btmn)	Day to settle (day)
KTCM22	57.75	36,045	2,082	75
EAU22	90.00	20,431	1,839	167
CBGM22	101.45	17,176	1,743	75
GUNKULM22	5.98	251,510	1,504	75
CPFM22	23.56	52,180	1,229	75
SCCM22	365.70	3,198	1,170	75
COM7U22X	40.69	12,656	1,030	167
JASM22	4.00	212,632	851	75
TRUEM22	4.90	156,949	769	75
KBANKM22	153.90	4,960	763	75
BBLM22	133.11	5,673	755	75
BECM22	16.02	45,200	724	75
RSM22	16.20	40,459	655	75
JMTM22X	82.40	6,380	538	75
GPSCM22	71.40	7,386	527	75
GULFM22	49.25	9,610	473	75
BJCM22	35.50	12,639	449	75
PTTM22	37.54	11,434	429	75
BGRIMM22	33.00	12,976	428	75
BANPUM22X	10.80	33,184	425	75
SAWADM22	51.51	7,852	404	75
PTTGCM22	49.85	8,018	400	75
ADVANCM22	223.80	1,745	391	75
PLANBM22X	8.11	45,041	374	75
SCGPM22	57.03	6,206	354	75
PTTEPM22	143.55	2,397	344	75
BCPGM22	12.10	27,988	339	75
EGCOM22	170.42	1,852	316	75
BCHZ22	20.74	14,405	299	258
DTACM22	48.45	5,910	286	75

ที่มา: SETSMART, Bloomberg Finance L.P., SCBS Investment Research

Precious metal futures

Precious Metal Futures

Contract info	Unit	Gold*	GF10J22	GFJ22	GF10M22	GFM22	GF10Q22	GFQ22
Settlement price	(Bt/baht)		31,240.00	31,220.00	31,240.00	31,250.00	31,270.00	31,280.00
Change	(%)	(0.15)	(0.06)	(0.22)	(0.10)	(0.26)	(0.03)	(0.13)
Last price	(Bt/baht)	31,205.77	31,250.00	31,240.00	31,250.00	31,210.00	31,260.00	31,280.00
Basis	(Bt/baht)		34.23	14.23	34.23	44.23	64.23	74.23
Open interest	(cts)		6,660	271	8,125	293	3,448	137
Day to settlement	(days)		12	12	74	74	136	136
Last trading day			28-Apr-22	28-Apr-22	29-Jun-22	29-Jun-22	30-Aug-22	30-Aug-22
Contract size	(gold baht)		10	50	10	50	10	50

**คำนวณโดยใช้ข้อมูลอัตราแลกเปลี่ยนบาท/ดอลลาร์สหรัฐจาก Bisnews*

GOLD-D

Contract info	Unit	Gold	GDM22
Settlement price	(US$/oz)		1,963.47
Change	(%)	(0.28)	(0.28)
Last price	(US$/oz)	1,951.40	-
Basis	(US$/oz)		12.07
Open interest	(cts)		-
Day to settlement	(days)		74
Last trading day			29-Jun-22
Contract size	(oz)		3.21

ราคาทองคำ US$/ออนซ์ เทียบกับราคาทองคำ บาท/บาท

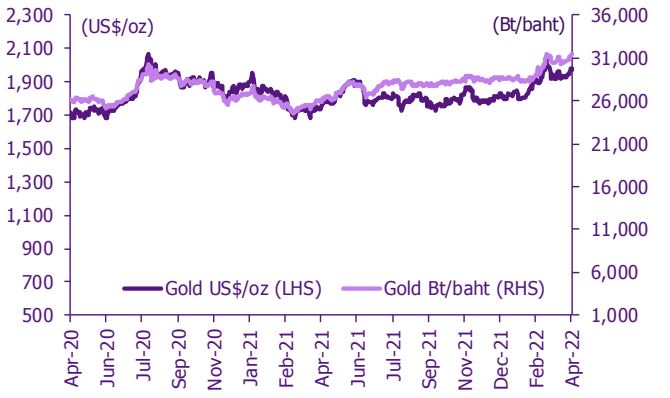

ราคาทองคำเทียบกับดัชนีดอลลาร์

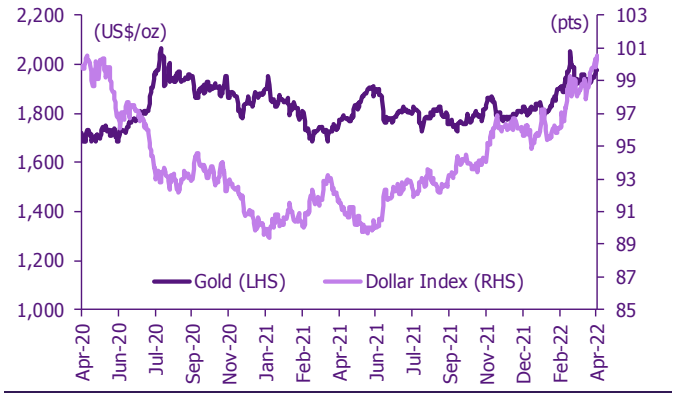

ราคาทองคำเทียบกับดัชนีสินค้าโภคภัณฑ์

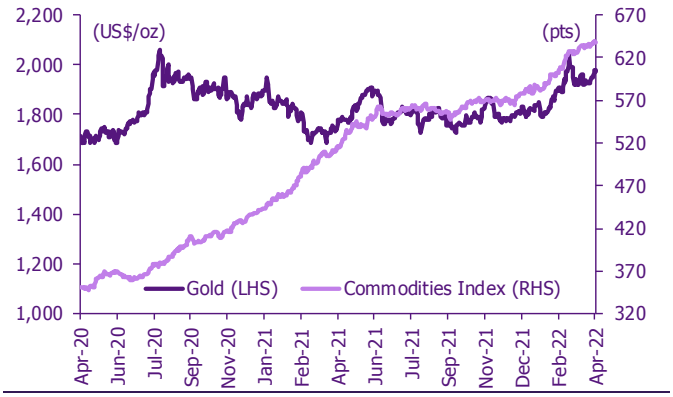

ราคาทองคำเทียบกับ VIX index

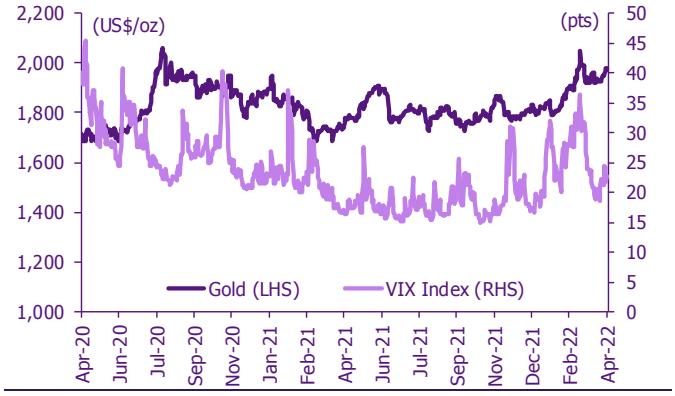

ราคาทองคำเทียบกับผลตอบแทนพันธบัตร US อายุ 2 ปี

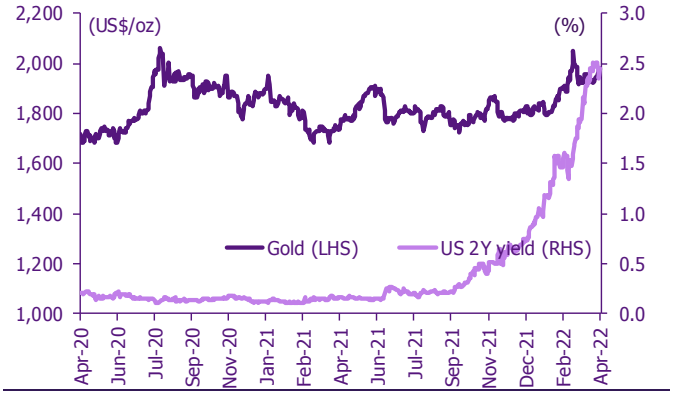

ที่มา: SETSMART, TQ Professional, Bloomberg Finance L.P., SCBS Investment Research

Foreign exchange futures

USD Futures

Contract info	Unit	THB/USD*	USDJ22	USDK22	USDM22	USDU22
Settlement price	(Bt/US$)		33.65	33.61	33.59	33.49
Change	(%)	0.21	0.06	0.12	0.12	0.21
Last price	(Bt/US$)	33.64	33.65	33.61	33.61	33.49
Basis	(Bt/US$)		0.01	(0.03)	(0.05)	(0.15)
Open interest	(cts)		1,482	7,040	136,785	14,692
Day to settlement	(days)		14	44	74	166
Last trading day			28-Apr-22	30-May-22	29-Jun-22	29-Sep-22
Contract size	(US$)		1,000	1,000	1,000	1,000

** From TQ Professional*

THBUSD เทียบกับ US trade-weighted broad dollar index

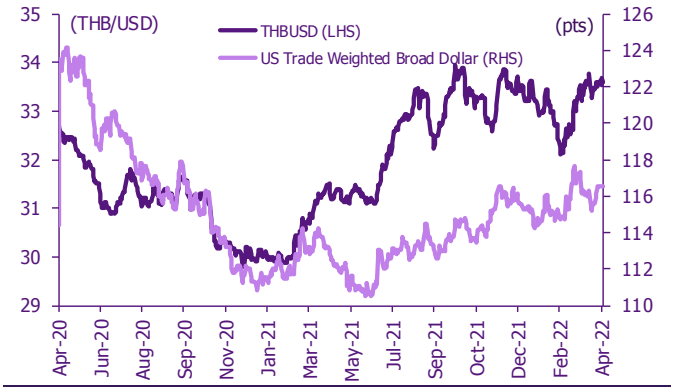

ส่วนต่างดอกเบี้ยและผลตอบแทนพธบ. 2 ปีของไทยกับสหรัฐ

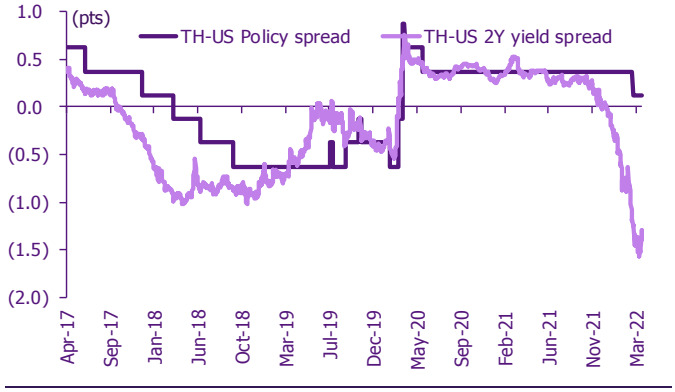

ความเคลื่อนไหวของอัตราแลกเปลี่ยน

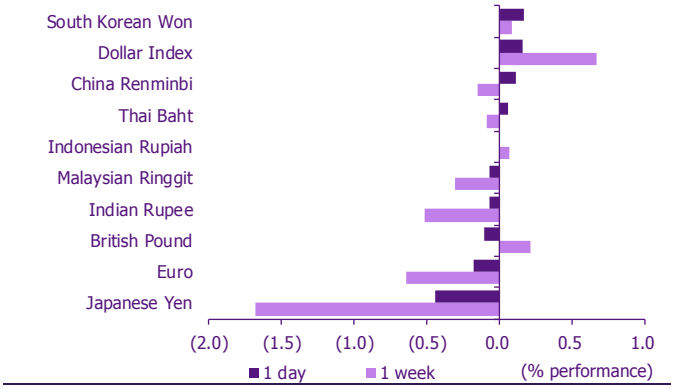

ดัชนีค่าเงินบาทเทียบกับดุลบัญชีเดินสะพัด

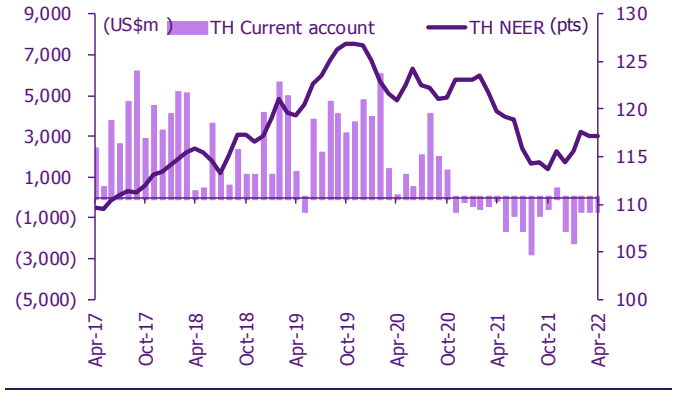

ที่มา: SETSMART, TQ Professional, Bloomberg Finance L.P., SCBS Investment Research

Interest rate futures

Interest Rate Futures

Contract info	Unit	BB3M22	BB3U22	TGB5M22	TGB5U22
Settlement price	(pts)	99.23	98.99	114.48	113.63
Change	(%)	0.01	-	(0.43)	(0.41)
Last price	(pts)	-	-	-	-
Open interest	(cts)	-	-	-	-
Day to settlement	(days)	60	158	60	158
Last trading day		15-Jun-22	21-Sep-22	15-Jun-22	21-Sep-22
Contract size	(Btmn)	10	10	1	1

BIBOR ระยะ 3 เดือนเทียบกับอัตราดอกเบี้ยนโยบายกนง.

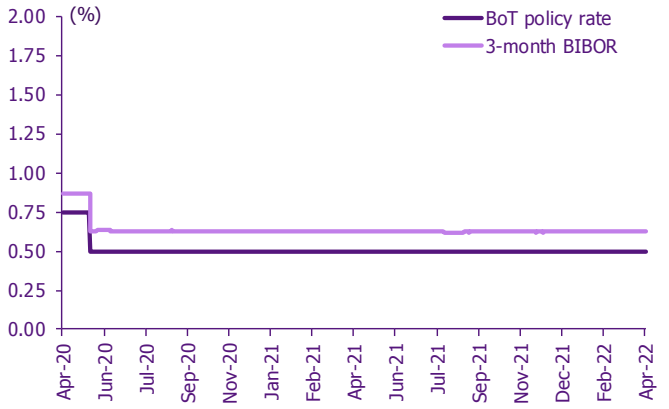

BIBOR ระยะ 3 เดือนเทียบกับผลตอบแทนพธบ.ไทย 3 เดือน

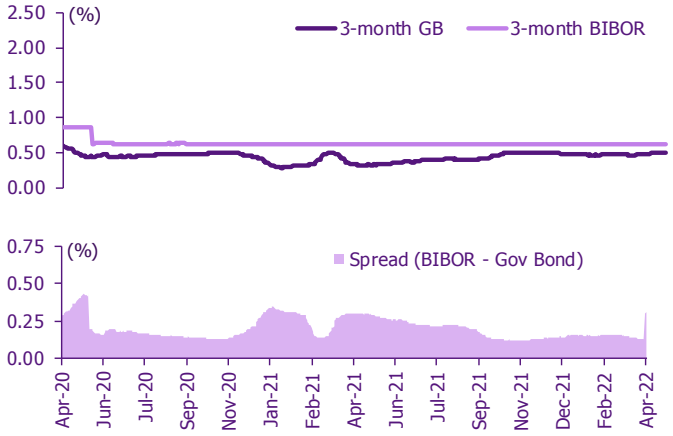

ผลตอบแทนพธบ.ไทย 2 ปีเทียบกับ 5 ปี

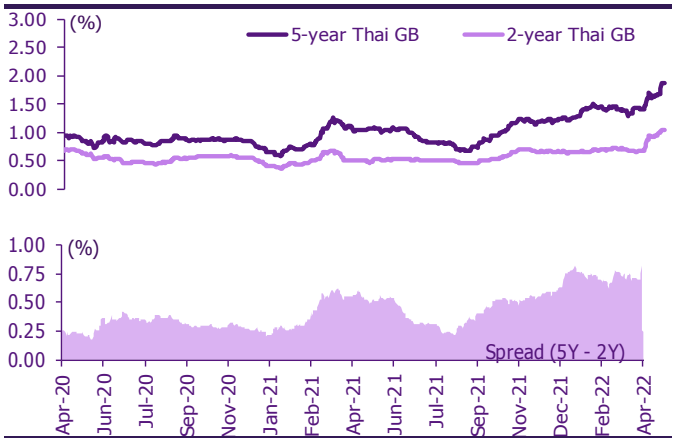

ผลตอบแทนพธบ.ไทย 5 ปีเทียบกับผลตอบแทนพธบ.สหรัฐ 5 ปี

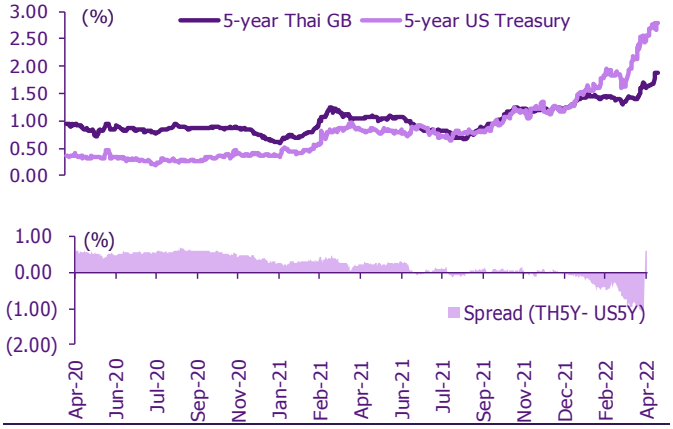

Credit Default Swap spread ของไทย (USD 5Y SR)

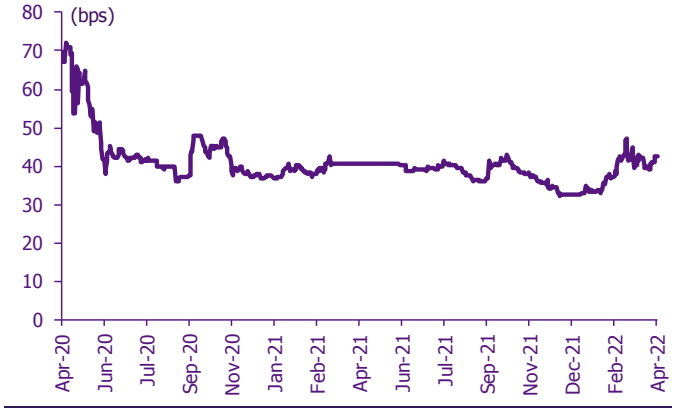

ความเคลื่อนไหวผลตอบแทนพธบ.ไทยเรียงลำดับตามอายุ

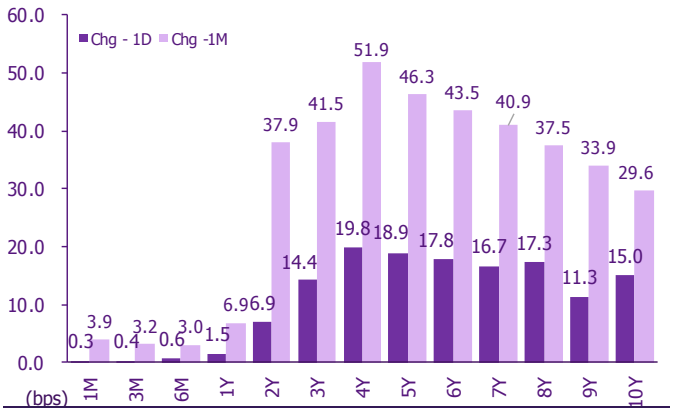

ที่มา: SETSMART, Bloomberg Finance L.P., SCBS Investment Research

Agriculture futures

Agriculture futures

Contract info	Unit	RSS3DJ22	RSS3DK22	RSS3DM22	RSS3DN22	RSS3DQ22	RSS3DU22	RSS3DV22
Settlement price	(Bt/kg)	72.20	70.70	69.20	69.70	69.45	69.45	69.80
Change	(%)	0.07	(0.98)	(2.05)	(2.11)	(2.11)	(2.11)	(2.04)
Last price	(Bt/kg)	-	-	-	-	-	-	-
Open interest	(cts)	-	-	-	-	-	-	-
Day to settlement	(days)	12	44	74	101	136	166	195
Last trading day		28-Apr-22	30-May-22	29-Jun-22	26-Jul-22	30-Aug-22	29-Sep-22	28-Oct-22
Contract size	(kg)	5,000	5,000	5,000	5,000	5,000	5,000	5,000

Contract info	Unit	RSS3J22	RSS3K22	RSS3M22	RSS3N22	RSS3Q22	RSS3U22	RSS3V22
Settlement price	(Bt/kg)	72.20	70.70	69.20	69.70	69.45	69.45	69.80
Change	(%)	0.07	(0.98)	(2.05)	(2.11)	(2.11)	(2.11)	(2.04)
Last price	(Bt/kg)	-	-	-	-	-	-	-
Open interest	(cts)	-	-	-	-	-	-	-
Day to settlement	(days)	12	44	74	101	136	166	195
Last trading day		28-Apr-22	30-May-22	29-Jun-22	26-Jul-22	30-Aug-22	29-Sep-22	28-Oct-22
Contract size	(kg)	5,000	5,000	5,000	5,000	5,000	5,000	5,000

ราคาประมูลยาง RSS3 เทียบกับ NOAA Nino Index

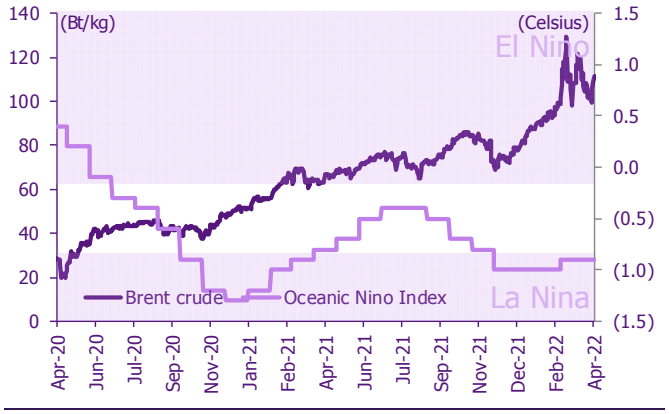

ราคาประมูลยาง RSS3 เทียบกับราคาน้ำมันดิบเบรนท์

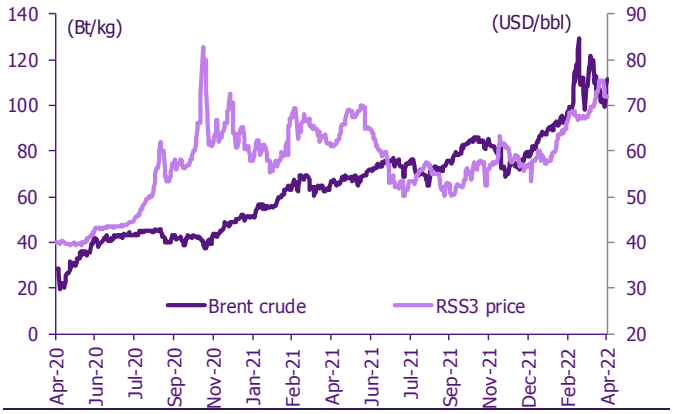

ที่มา: SETSMART, Bloomberg Finance L.P., SCBS Investment Research

ข้อสงวนสิทธิ์:

ข้อมูลในรายงานนี้เป็นข้อมูลที่มีการเปิดเผยต่อสาธารณะ ซึ่งนักลงทุนสามารถเข้าถึงได้โดยทั่วไป และเป็นข้อมูลที่เชื่อว่าน่าจะเชื่อถือได้ แต่ทั้งนี้ บริษัทหลักทรัพย์ ไทยพาณิชย์ จำกัด ("บริษัท") มิได้ยืนยันหรือรับรองถึงความถูกต้อง หรือสมบูรณ์ของข้อมูลดังกล่าวแต่อย่างใด ความคิดเห็นที่ปรากฏอยู่ในรายงานนี้เป็นเพียงการนำเสนอในมุมมองของบริษัท และเป็นความคิดเห็น ณ วันที่ที่ปรากฏในรายงานเท่านั้น ซึ่งอาจเปลี่ยนแปลงได้ภายหลังวันดังกล่าว โดยบริษัทไม่จำเป็นต้องแจ้งให้สาธารณชน หรือนักลงทุนทราบ รายงานนี้จัดทำขึ้นเพื่อเผยแพร่ข้อมูลให้แก่นักลงทุนเท่านั้น บริษัทไม่รับผิดชอบต่อการนำข้อมูลหรือความคิดเห็นใดๆ ไปใช้ในทุกกรณี ดังนั้นนักลงทุนจึงควรใช้ดุลพินิจในการพิจารณาตัดสินใจก่อนการลงทุน นอกจากนี้ บริษัท และ/หรือ บริษัทในเครือของบริษัทอาจมีส่วนเกี่ยวข้องหรือผลประโยชน์ใดๆ กับบริษัทใดๆ ที่ถูกกล่าวถึงในรายงานนี้ก็ได้

บริษัทหลักทรัพย์ ไทยพาณิชย์ จำกัด (SCBS) เป็นบริษัทย่อยที่ธนาคารไทยพาณิชย์ จำกัด (มหาชน) (SCB) ถือหุ้นทั้งหมด ข้อมูลใดๆ ที่เกี่ยวข้องกับ SCB มีวัตถุประสงค์เพื่อใช้ในการเปรียบเทียบเท่านั้น

เอกสารฉบับนี้จัดทำโดย บริษัทหลักทรัพย์ไทยพาณิชย์ จำกัด ("SCBS") ซึ่งมีธนาคารไทยพาณิชย์ จำกัด (มหาชน) ("ธนาคารฯ") เป็นผู้ถือหุ้นรายใหญ่แต่เพียงผู้เดียว โดยธนาคารฯ อาจได้รับการแต่งตั้งเป็นที่ปรึกษาทางการเงินสำหรับธุรกรรมใด ๆ ของบริษัท ไทยออยล์ จำกัด (มหาชน) ความเห็น ข่าว บทวิจัย บทวิเคราะห์ ราคา ข้อความ การคาดการณ์ การประเมิน และ/หรือ ข้อมูลอื่นที่ระบุในเอกสารฉบับนี้ ("ข้อมูล") มีวัตถุประสงค์เพื่อใช้เป็นข้อมูลทั่วไปเท่านั้น และไม่อาจตีความได้ว่าเป็นการให้คำแนะนำแก่บุคคลใดๆ หรือเป็นการเสนอซื้อ หรือเสนอขาย หรือชักชวนให้เสนอซื้อหรือเสนอขายหลักทรัพย์ โดย SCBS และ/หรือกรรมการ พนักงาน และลูกจ้างของ SCBS ย่อมไม่ต้องรับผิดต่อความเสียหายใดๆ ทั้งความเสียหายทางตรง ความเสียหายทางอ้อม ความเสียหายจากการผิดสัญญา หรือความเสียหายอันสืบเนื่อง อันเป็นผลมาจากการใช้หรือการเชื่อถือต่อการใช้ข้อมูล ทั้งนี้ รวมถึงแต่ไม่จำกัดเพียงการสูญเสียผลกำไร นักลงทุนพึงใช้ข้อมูลในเอกสารฉบับนี้ประกอบข้อมูลและความเห็นอื่นๆ รวมถึงวิจารณญาณของตนในการตัดสินใจลงทุน ข้อมูลในเอกสารฉบับนี้จัดทำขึ้นจากแหล่งข้อมูลที่ SCBS เห็นว่าน่าเชื่อถือ โดย SCBS ไม่รับรองถึงความถูกต้อง สมบูรณ์ และ/หรือ ครบถ้วนของข้อมูลดังกล่าว

เอกสารฉบับนี้จัดทำโดย บริษัทหลักทรัพย์ไทยพาณิชย์ จำกัด ("SCBS") ซึ่งมีธนาคารไทยพาณิชย์ จำกัด (มหาชน) ("ธนาคารฯ") เป็นผู้ถือหุ้นรายใหญ่แต่เพียงผู้เดียว โดยธนาคารฯ ได้ทำหน้าที่เป็นที่ปรึกษาทางการเงิน Lead Arranger ของ บริษัท โกลบอล เพาเวอร์ ซินเนอร์ยี่ จำกัด (มหาชน) ความเห็น ข่าว บทวิจัย บทวิเคราะห์ ราคา ข้อความ การคาดการณ์ การประเมิน และ/หรือ ข้อมูลอื่นที่ระบุในเอกสารฉบับนี้ ("ข้อมูล") มีวัตถุประสงค์เพื่อใช้เป็นข้อมูลทั่วไปเท่านั้น และไม่อาจตีความได้ว่าเป็นการให้คำแนะนำแก่บุคคลใดๆ หรือเป็นการเสนอซื้อ หรือเสนอขาย หรือชักชวนให้เสนอซื้อหรือเสนอขายหลักทรัพย์ โดย SCBS และ/หรือกรรมการ พนักงาน และลูกจ้างของ SCBS ย่อมไม่ต้องรับผิดต่อความเสียหายใดๆ ทั้งความเสียหายทางตรง ความเสียหายทางอ้อม ความเสียหายจากการผิดสัญญา หรือความเสียหายอันสืบเนื่อง อันเป็นผลมาจากการใช้หรือการเชื่อถือต่อการใช้ข้อมูล ทั้งนี้ รวมถึงแต่ไม่จำกัดเพียงการสูญเสียผลกำไร นักลงทุนพึงใช้ข้อมูลในเอกสารฉบับนี้ประกอบข้อมูลและความเห็นอื่นๆ รวมถึงวิจารณญาณของตนในการตัดสินใจลงทุน ข้อมูลในเอกสารฉบับนี้จัดทำขึ้นจากแหล่งข้อมูลที่ SCBS เห็นว่าน่าเชื่อถือ โดย SCBS ไม่รับรองถึงความถูกต้อง สมบูรณ์ และ/หรือ ครบถ้วนของข้อมูลดังกล่าว

เอกสารฉบับนี้จัดทำโดย บริษัทหลักทรัพย์ไทยพาณิชย์ จำกัด ("SCBS") ซึ่งมีธนาคารไทยพาณิชย์ จำกัด (มหาชน) ("ธนาคารฯ") เป็นผู้ถือหุ้นรายใหญ่แต่เพียงผู้เดียว บริษัทหลักทรัพย์จัดการกองทุน ไทยพาณิชย์ จำกัด ("SCBAM") ซึ่งมีธนาคารไทยพาณิชย์ จำกัด (มหาชน) ("ธนาคารฯ") เป็นผู้ถือหุ้นรายใหญ่แต่เพียงผู้เดียว โดยธนาคารฯ ได้ทำหน้าที่เป็นที่ปรึกษาทางการเงินของ กองทุนรวมโครงสร้างพื้นฐานโทรคมนาคม ดิจิทัล SCBAM ได้ทำหน้าที่เป็นผู้จัดการกองทุนของ กองทุนรวมโครงสร้างพื้นฐานโทรคมนาคม ดิจิทัล ความเห็น ข่าว บทวิจัย บทวิเคราะห์ ราคา ข้อความ การคาดการณ์ การประเมิน และ/หรือ ข้อมูลอื่นที่ระบุในเอกสารฉบับนี้ ("ข้อมูล") มีวัตถุประสงค์เพื่อใช้เป็นข้อมูลทั่วไปเท่านั้น และไม่อาจตีความได้ว่าเป็นการให้คำแนะนำแก่บุคคลใดๆ หรือเป็นการเสนอซื้อ หรือเสนอขาย หรือชักชวนให้เสนอซื้อหรือเสนอขายหลักทรัพย์ โดย SCBS และ/หรือกรรมการ พนักงาน และลูกจ้างของ SCBS ย่อมไม่ต้องรับผิดต่อความเสียหายใดๆ ทั้งความเสียหายทางตรง ความเสียหายทางอ้อม ความเสียหายจากการผิดสัญญา หรือความเสียหายอันสืบเนื่อง อันเป็นผลมาจากการใช้หรือการเชื่อถือต่อการใช้ข้อมูล ทั้งนี้ รวมถึงแต่ไม่จำกัดเพียงการสูญเสียผลกำไร นักลงทุนพึงใช้ข้อมูลในเอกสารฉบับนี้ประกอบข้อมูลและความเห็นอื่นๆ รวมถึงวิจารณญาณของตนในการตัดสินใจลงทุน ข้อมูลในเอกสารฉบับนี้จัดทำขึ้นจากแหล่งข้อมูลที่ SCBS เห็นว่าน่าเชื่อถือ โดย SCBS ไม่รับรองถึงความถูกต้อง สมบูรณ์ และ/หรือ ครบถ้วนของข้อมูลดังกล่าว

การซื้อขายฟิวเจอร์สและออปชั่น (Futures and Options) มีความเสี่ยงสูงที่อาจก่อให้เกิดผลขาดทุนอย่างมีนัยสำคัญ จึงไม่เหมาะสมกับบุคคลทุกคน ทั้งนี้ ก่อนการตัดสินใจซื้อขายฟิวเจอร์สและออปชั่น ท่านควรพิจารณาถึงฐานะทางการเงิน วัตถุประสงค์ในการลงทุน ประสบการณ์ในการลงทุนของท่าน ตลอดจนความเสี่ยงที่ท่านสามารถยอมรับได้อย่างรอบคอบ เนื่องจากมีความเป็นไปได้ที่ท่านอาจสูญเสียเงินลงทุนมากกว่าเงินลงทุนเริ่มแรก ท่านควรพิจารณาถึงความเสี่ยงทั้งหมดที่อาจเกิดขึ้นจากการซื้อขายฟิวเจอร์สและออปชั่น และท่านควรตัดสินใจลงทุนด้วยตนเอง และ/หรือ ในกรณีที่มีข้อสงสัย ท่านควรขอคำแนะนำจากที่ปรึกษาทางการลงทุน

เอกสารฉบับนี้จัดส่งให้กับเฉพาะบุคคลที่กำหนด (intended recipient) เท่านั้น และห้ามมิให้ผู้ใดนำข้อมูลในเอกสารฉบับนี้ไปทำซ้ำ ส่งต่อ เผยแพร่ ขาย จำหน่าย คัดลอก นำออกแสดง หรือนำไปแสวงหาประโยชน์ในเชิงพาณิชย์ ไม่ว่าด้วยวิธีการใด ๆ โดยไม่ได้รับอนุญาตเป็นลายลักษณ์อักษรจาก SCBS เป็นการล่วงหน้า

Copyright©2012 บริษัทหลักทรัพย์ ไทยพาณิชย์ จำกัด สงวนลิขสิทธิ์

CG Rating 2021 Companies with CG Rating

Companies with Excellent CG Scoring

AAV, ADVANC, AF, AH, AIRA, AKP, AKR, ALT, AMA, AMATA, AMATAV, ANAN, AOT, AP, ARIP, ARROW, ASP, AUCT, AWC, AYUD, BAFS, BANPU, BAY, BBL, BCP, BCPG, BDMS, BEM, BGC, BGRIM, BIZ, BKI, BOL, BPP, BRR, BTS, BTW, BWG, CENTEL, CFRESH, CHEWA, CHO, CIMBT, CK, CKP, CM, CNT, COM7, COMAN, COTTO, CPALL, CPF, CPI, CPN, CRC, CSS, DDD, DELTA, DEMCO, DRT, DTAC, DUSIT, EA, EASTW, ECF, ECL, EE, EGCO, EPG, ETC, FPI, FPT, FSMART, GBX, GC, GCAP, GFPT, GGC*, GLAND, GLOBAL, GPI, GPSC, GRAMMY, GULF, GUNKUL, HANA, HARN, HMPRO, ICC, ICHI, III, ILINK, ILM, INTUCH, IP, IRPC, ITEL, IVL, JSP, JWD, K, KBANK, KCE, KKP, KSL, KTB, KTC, LALIN, LANNA, LH, LHFG, LIT, LPN, MACO, MAJOR, MAKRO, MALEE, MBK, MBKET, MC, MCOT, METCO, MFEC, MINT, MONO, MOONG, MSC, MTC, MVP, NCL, NEP, NER, NKI, NOBLE, NSI, NVD, NWR, NYT, OISHI, OR, ORI, OSP, OTO, PAP, PCSGH, PDG, PDJ, PG, PHOL*, PLANB, PLANET, PLAT, PORT, PPS, PR9, PREB, PRG, PRM, PROUD, PSH, PSL, PTG, PTT, PTTEP, PTTGC, PYLON, Q-CON, QH, QTC, RATCH, RS, S, S & J, SAAM, SABINA, SAMART, SAMTEL, SAT, SC, SCB, SCC, SCCC, SCG, SCGP, SCM, SDC, SEAFCO, SEAOIL, SE-ED, SELIC, SENA, SHR, SIRI, SIS, SITHAI, SMK, SMPC, SNC, SONIC, SPALI, SPI, SPRC, SPVI, SSSC, SST, STA, STEC*, STI, SUN, SUSCO, SUTHA, SVI*, SYMC, SYNTEC, TACC, TASCO, TCAP, TEAMG, TFMAMA, TGH, THANA, THANI, THCOM, THG, THIP, THRE, THREL, TIP[1], TIPCO, TISCO, TK, TKT, TMT, TNDT, TNITY, TOA, TOP, TPBI, TQM, TRC, TRU, TRUE, TSC, TSR, TSTE, TSTH, TTA, TTB, TTCL, TTW, TU, TVD, TVI, TVO, TWPC, U, UAC, UBIS, UV, VGI, VIH, WACOAL, WAVE, WHA, WHAUP, WICE, WINNER, ZEN

Companies with Very Good CG Scoring

2S, 7UP, ABICO, ABM, ACE, ACG, ADB, AEONTS, AGE, AHC, AIT, ALL, ALLA, ALUCON, AMANAH, AMARIN, APCO, APCS, APURE, AQUA, ASEFA, ASIAN, ASK, ATP30, BA, BC, BEC, BFIT, BJCHI, BR, CBG, CGH, CHAYO, CHOTI, CI, CMC, CPL, CRD, CSP, DCC, ASAP, ASIA, ASIMAR, ASN, B, BAM, BCH, BEYOND, BJC, BLA, BROOK, CEN, CHARAN, CHG, CHOW, CIG, COLOR, CPW, CSC, CWT, DCON, DHOUSE, DOD, DOHOME, DV8, EASON, EFORL, ERW, ESSO, ESTAR, ETE, FE, FLOYD, FN, FNS, FORTH, FSS, FTE, FVC, GEL, GENCO, GJS, GYT, HEMP, HPT, HTC, HYDRO, ICN, IFS, IMH, IND, INET, INSET, INSURE, IRC, IRCP, IT, ITD*, J, JAS, JCK, JCKH, JMART, JMT, KBS, KCAR, KEX, KGI, KIAT*, KISS, KOOL, KTIS, KUMWEL, KUN, KWC, KWM, L&E, LDC, LEO, LHK, LOXLEY, LRH, LST, M, MATCH, MBAX, MEGA, META, MFC*, MGT, MICRO, MILL, MITSIB, MK, MODERN, MTI, NBC, NCAP, NCH, NETBAY, NEX, NINE, NRF, NTV, OCC, OGC, PATO, PB, PICO, PIMO, PJW, PL, PM, PMTA, PPP, PPPM, PRIME, PRIN, PRINC, PSTC, PT, QLT, RBF, RCL, RICHY, RML, ROJNA, RPC, RT, RWI, S11, SA, SAK, SALEE, SAMCO, SANKO, SAPPE, SAWAD, SCI, SCN, SCP, SE, SFLEX, SFP, SFT, SGF, SIAM, SINGER, SKE, SKN, SKR, SKY, SLP, SMIT, SMT, SNP, SO, SORKON, SPA, SPC, SPCG, SR, SRICHA, SSC, SSF, STANLY, STGT, STOWER*, STPI, SUC, SWC, SYNEX, T, TAE, TAKUNI, TBSP, TCC, TCMC, TEAM, TFG, TFI, TIGER, TITLE, TKN, TKS, TM, TMC, TMD, TMI, TMILL, TNL, TNP, TOG, TPA, TPAC, TPCS, TPS, TRITN, TRT, TSE, TVT, TWP, UEC, UMI, UOBKH, UP, UPF, UPOIC, UTP, VCOM, VL, VNT, VPO, VRANDA, WGE, WIIK, WP, XO, XPG, YUASA

Companies with Good CG Scoring

A, AI, AIE, AJ, AMC, APP, AQ, ARIN, AS, AU, B52, BEAUTY, BGT, BH, BIG, BLAND, BM, BROCK, BSBM, BSM, BYD*, CCP, CITY, CMO, CPT, CSR, EKH, EP, FMT, GLOCON*, GSC, HTECH, IHL, INGRS, JAK, JTS, KASET, KK, KWG, LEE, BTNC, CAZ, CGD, CMAN, CMR, CRANE, D, EMC, F&D, GIFT, GREEN, GTB, HUMAN, IIG, INOX, JR, JUBILE, KCM, KKC, KYE, LPH, MATI, M-CHAI, MCS, MDX, MJD, MORE, MUD, NC, NDR, NFC, NNCL, NOVA, NPK, NUSA, OCEAN, PAF, PF, PK, PLE, PPM, PRAKIT, PRAPAT, PRECHA, PTL, RCI[2], RJH, RP, RPH, RSP, SABUY, SF, SGP, SICT, SIMAT, SISB, SK, SMART, SOLAR, SPACK, SPG, SQ, SSP, STARK, STC, SUPER, SVOA, TC, TCCC, THMUI, TNH, TNR, TOPP, TPCH, TPIPL, TPIPP, TPLAS, TPOLY, TQR, TTI, TYCN, UKEM, UMS, UNIQ, UPA, UREKA, VIBHA, W, WIN, WORK, WPH, YGG, ZIGA

Corporate Governance Report

The material contained in this publication is for general information only and is not intended as advice on any of the matters discussed herein. Readers and others should perform their own independent analysis as to the accuracy or completeness or legality of such information. The Thai Institute of Directors, its officers, the authors and editor make no representation or warranty as to the accuracy, completeness or legality of any of the information contained herein. By accepting this document, each recipient agrees that the Thai Institute of Directors Association, its officers, the authors and editor shall not have any liability for any information contained in, or for any omission from, this publication.

The survey result is as of the date appearing in the Corporate Governance Report of Thai Listed Companies. As a result, the survey result may be changed after that date. SCB Securities Company Limited does not conform nor certify the accuracy of such survey result.

To recognize well performers, the list of companies attaining "Good", "Very Good" and "Excellent" levels of recognition

(Not including listed companies qualified in the "no announcement of the results" clause from 1 January 2020 to 26 October 2021) is publicized.

[1] TIP was voluntarily delisted from the Stock Exchange of Thailand effectively on July 24, 2021

[2] RCI was voluntarily delisted from the Stock Exchange of Thailand, effectively on July 16, 2021

* บริษัทหรือกรรมการหรือผู้บริหารของบริษัทที่มีข่าวด้านการกำกับดูแลกิจการ เช่น การกระทำผิดเกี่ยวกับหลักทรัพย์ การทุจริต คอร์รัปชัน เป็นต้น ซึ่งการใช้ข้อมูล CGR ควรตระหนักถึงข่าวดังกล่าวประกอบด้วย

Anti-corruption Progress Indicator

Certified (ได้รับการรับรอง)

2S, 7UP, ADVANC, AF, AI, AIE, AIRA, AKP, ALPHAX, AMA, AMANAH, AMATA, AMATAV, AP, APCS, AQUA, ARROW, AS, ASIAN, ASK, ASP, AWC, AYUD, B, BAFS, BAM, BANPU, BAY, BBL, BCH, BCP, BCPG, BE8, BEYOND, BGC, BGRIM, BJCHI, BKI, BLA, BPP, BROOK, BRR, BSBM, BTS, BWG, CEN, CENTEL, CFRESH, CGH, CHEWA, CHOTI, CHOW, CIG, CIMBT, CM, CMC, COM7, COTTO, CPALL, CPF, CPI, CPN, CSC, DCC, DELTA, DEMCO, DIMET, DRT, DTAC, DUSIT, EA, EASTW, ECL, EGCO, EP, EPG, ERW, ESTAR, ETE, FE, FNS, FPI, FPT, FSMART, FSS, FTE, GBX, GC, GCAP, GEL, GFPT, GGC, GJS, GPI, GPSC, GSTEEL, GUNKUL, HANA, HARN, HEMP, HENG, HMPRO, HTC, ICC, ICHI, IFEC, IFS, ILINK, INET, INSURE, INTUCH, IRC, IRPC, ITEL, IVL, JKN, K, KASET, KBANK, KBS, KCAR, KCE, KGI, KKP, KSL, KTB, KTC, KWC, KWI, L&E, LANNA, LH, LHFG, LHK, LPN, LRH, M, MAKRO, MALEE, MATCH, MBAX, MBK, MC, MCOT, META, MFC, MFEC, MILL, MINT, MONO, MOONG, MSC, MST, MTC, MTI, NBC, NEP, NINE, NKI, NMG, NNCL, NOBLE, NOK, NSI, NWR, OCC, OGC, ORI, PAP, PATO, PB, PCSGH, PDG, PDJ, PE, PG, PHOL, PK, PL, PLANB, PLANET, PLAT, PM, PPP, PPPM, PPS, PR9, PREB, PRG, PRINC, PRM, PROS, PSH, PSL, PSTC, PT, PTG, PTT, PTTEP, PTTGC, PYLON, Q-CON, QH, QLT, QTC, RATCH, RML, RWI, S & J, SAAM, SABINA, SAPPE, SAT, SC, SCB, SCC, SCCC, SCG, SCN, SEAOIL, SE-ED, SELIC, SENA, SGP, SINGER, SIRI, SITHAI, SKR, SMIT, SMK, SMPC, SNC, SNP, SORKON, SPACK, SPALI, SPC, SPI, SPRC, SRICHA, SSF, SSP, SSSC, SST, STA, STOWER, SUSCO, SVI, SYMC, SYNTEC, TAE, TAKUNI, TASCO, TBSP, TCAP, TCMC, TFG, TFI, TFMAMA, TGH, THANI, THCOM, THIP, THRE, THREL, TIDLOR, TIPCO, TISCO, TKS, TKT, TMD, TMILL, TMT, TNITY, TNL, TNP, TNR, TOG, TOP, TOPP, TPA, TPP, TRU, TRUE, TSC, TSTE, TSTH, TTA, TTB, TTCL, TU, TVD, TVI, TVO, TWPC, U, UBE, UBIS, UEC, UKEM, UOBKH, UPF, UV, VGI, VIH, WACOAL, WHA, WHAUP, WICE, WIIK, XO, ZEN

Declared (ประกาศเจตนารมณ์)

AJ, ALT, APCO, B52, BEC, CHG, CPL, CPR, CPW, CRC, DDD, DHOUSE, DOHOME, ECF, EKH, ETC, FLOYD, GULF, III, INOX, JR, JTS, KEX, KUMWEL, LDC, MAJOR, NCAP, NCL, NOVA, NRF, NUSA, NYT, OR, PIMO, PLE, RS, SAK, SCGP, SCM, SIS, SSS, STECH, STGT, TKN, TMI, TQM, TSI, VARO, VCOM, VIBHA, YUASA, ZIGA

N/A

3K-BAT, A, A5, AAV, ABICO, ABM, ACAP, ACC, ACE, ACG, ADB, ADD, AEONTS, AFC, AGE, AH, AHC, AIT, AJA, AKR, ALL, ALLA, ALUCON, AMARIN, AMC, AMR, ANAN, AOT, APEX, APP, APURE, AQ, ARIN, ARIP, ASAP, ASEFA, ASIA, ASIMAR, ASN, ASW, ATP30, AU, AUCT, BA, BBGI, BBIK, BC, BCT, BDMS, BEAUTY, BEM, BFIT, BGT, BH, BIG, BIZ, BJC, BKD, BLAND, BLISS, BM, BOL, BR, BRI, BROCK, BSM, BTNC, BTW, BUI, BYD, CAZ, CBG, CCET, CCP, CGD, CHARAN, CHAYO, CHO, CI, CITY, CIVIL, CK, CKP, CMAN, CMO, CMR, CNT, COLOR, COMAN, CPANEL, CPH, CPT, CRANE, CRD, CSP, CSR, CSS, CTW, CV, CWT, D, DCON, DITTO, DMT, DOD, DPAINT, DTCI, DV8, EASON, EE, EFORL, EMC, ESSO, EVER, F&D, FANCY, FMT, FN, FORTH, FVC, GENCO, GIFT, GL, GLAND, GLOBAL, GLOCON, GLORY, GRAMMY, GRAND, GREEN, GSC, GTB, GYT, HFT, HL, HPT, HTECH, HUMAN, HYDRO, ICN, IHL, IIG, ILM, IMH, IND, INGRS, INSET, IP, IRCP, IT, ITD, J, JAK, JAS, JCK, JCKH, JCT, JDF, JMART, JMT, JP, JSP, JUBILE, JUTHA, JWD, KAMART, KC, KCM, KDH, KIAT, KISS, KK, KKC, KOOL, KTIS, KUN, KWM, KYE, LALIN, LEE, LEO, LIT, LOXLEY, LPH, LST, MACO, MANRIN, MATI, MAX, M-CHAI, MCS, MDX, MEGA, MENA, METCO, MGT, MICRO, MIDA, MITSIB, MJD, MK, ML, MODERN, MORE, MPIC, MUD, MVP, NC, NCH, NDR, NER, NETBAY, NEW, NEWS, NEX, NFC, NPK, NSL, NTV, NV, NVD, OHTL, OISHI, ONEE, OSP, OTO, PACE, PACO, PAE, PAF, PEACE, PERM, PF, PICO, PIN, PJW, PMTA, POLAR, POMPUI, PORT, POST, PPM, PRAKIT, PRAPAT, PRECHA, PRIME, PRIN, PRO, PROEN, PROUD, PSG, PTC, PTL, RAM, RBF, RCL, RICHY, RJH, ROCK, ROH, ROJNA, RP, RPC, RPH, RSP, RT, S, S11, SA, SABUY, SAFARI, SALEE, SAM, SAMART, SAMCO, SAMTEL, SANKO, SAUCE, SAWAD, SAWANG, SCI, SCP, SDC, SE, SEAFCO, SECURE, SF, SFLEX, SFP, SFT, SGF, SHANG, SHR, SIAM, SICT, SIMAT, SISB, SK, SKE, SKN, SKY, SLM, SLP, SMART, SMD, SMT, SNNP, SO, SOLAR, SONIC, SPA, SPCG, SPG, SPVI, SQ, SR, SSC, STANLY, STARK, STC, STEC, STHAI, STI, STPI, SUC, SUN, SUPER, SUTHA, SVH, SVOA, SVT, SWC, SYNEX, TACC, TAPAC, TC, TCC, TCCC, TCJ, TCOAT, TEAM, TEAMG, TFM, TGPRO, TH, THAI, THANA, THE, THG, THL, THMUI, TIGER, TIPH, TITLE, TK, TKC, TM, TMC, TMW, TNDT, TNH, TNPC, TOA, TPAC, TPBI, TPCH, TPCS, TPIPL, TPIPP, TPLAS, TPOLY, TPS, TQR, TR, TRC, TRITN, TRT, TRUBB, TRV, TSE, TSF, TSR, TTI, TTT, TTW, TVT, TWP, TWZ, TYCN, UAC, UMI, UMS, UNIQ, UP, UPA, UPOIC, UREKA, UTP, UVAN, VL, VNG, VPO, VRANDA, W, WAVE, WFX, WGE, WIN, WINMED, WINNER, WORK, WORLD, WP, WPH, XPG, YGG

Explanations

Companies participating in Thailand's Private Sector Collective Action Coalition Against Corruption programme (Thai CAC) under Thai Institute of Directors (as of January 6, 2022) are categorised into: companies that have declared their intention to join CAC, and companies certified by CAC.