



กลยุทธ์การลงทุนประจำวัน

วันจันทร์ที่ 18 เมษายน พ.ศ. 2565



ประเด็นสำคัญ

ตลาดหุ้นสหรัฐผันผวน ยุโรปปรับขึ้นราคาน้ำมันขึ้น

ตลาดหุ้นสหรัฐผันผวน หลังรายงานงบ บจ. 1Q65 และข้อมูลเศรษฐกิจออกมาไว้ทิศทาง ด้านตลาดหุ้นยุโรปปรับขึ้น หลัง ECB คงอัตราดอกเบี้ยรีไฟแนนซ์ที่ระดับ 0% ส่วนราคาน้ำมันปรับขึ้น หลัง EU เตรียมคว่ำบาตรการนำเข้าน้ำมันจากรัสเซีย

เข้าสู่การรายงานงบ 1Q65 หุ้นกลุ่มธนาคาร

คาด +15%QoQ หนุนจาก opex ที่ลดลงตามและการตั้งสำรองลดลง และคาด +7%YoY หนุนจากรายได้สุทธิที่สูงขึ้นตามสินเชื่อเติบโต 6% YoY โดยธนาคารที่คาดเติบโตได้ทั้ง QoQ, YoY คือ BBL KTB KBANK BAY ส่วน TCAP KKP คาดโต YoY หดตัว QoQ ส่วน TISCO หดตัวทั้ง QoQ, YoY หุ้นเด่นของเรายังเป็น BBL และ KBANK

สัปดาห์นี้ติดตามยอดส่งออก-นำเข้า มี.ค. ของไทย

ประเด็นในประเทศ 22 เม.ย. รายงานตัวเลขส่งออก มี.ค. คาด +1.25%YoY จากเดือนก่อนหน้าที่ +16.2%YoY ส่วนประเด็นต่างประเทศ 18 เม.ย. GDP 1Q65 ของจีน คาด 4.2%YoY นอกจากนี้ติดตามถ้อยแถลงของ ปร. Fed และ ปร. ECB วันที่ 21 เม.ย. รวมทั้งการประชุม IMF 18-23 เม.ย.

🎯 ลือคปาลงทุน

> ช่วงสั้นมองตลาดมี Upside จำกัดบริเวณ 1700 จุด และมีแนวโน้มอ่อนตัวลงจากความเสี่ยงภายนอก อาทิ การลด QE, การเร่งขึ้นดอกเบี้ยของเฟดเพื่อสกัดเงินเฟ้อ, การล็อกดาวน์เมืองใหญ่ของจีนเพื่อคุมการระบาดของ COVID-19 รวมทั้งความเสี่ยงจำนวนผู้ติดเชื้อ COVID-19 ของไทยเองที่มีแนวโน้มเพิ่มขึ้นหลังผ่านเทศกาลสงกรานต์ ดังนั้นกลยุทธ์ลงทุนจึงแนะนำ “รอจังหวะซื้อเมื่อราคาอ่อนตัว ไม่ไล่ราคา” ในหุ้นเชิงรับที่มีคุณภาพ และ/หรือ มีปัจจัยบวกเฉพาะ เพื่อลดความผันผวนของพอร์ตลงทุน ดังนี้

> Core Portfolio : คมน้ำมันที่ 50% โดย Let Profit Run สำหรับหุ้นที่ผลการดำเนินงานมีแนวโน้มเติบโตดี มีผลกระทบจำกัดจากปัจจัยภายนอกอย่าง KBANK AMATA LH GULF ADVANC ONEE

> Weekly Portfolio : เก่งกำไร 25% ใน 1) หุ้นที่ได้รับผลกระทบจากเงินเฟ้อจำกัด เลือก ADVANC BDMS GULF 2) หุ้นที่ได้านิสงส์บวกการบริโภคภาคเอกชนไทยฟื้นตัว เลือก CPALL BJC AH LH ZEN และ 3) หุ้น Low Beta และให้ Div. Yield สูงเกินปีละ 7% เลือก TISCO (XD 29 เม.ย. นี้)

> ช่วงสั้นแนะนำเพิ่มความระมัดระวังลงทุนหรือรอซื้อเมื่ออ่อนตัวในหุ้นเปิดเมือง (AOT MINT AWC CENTEL ERW) ซึ่งแม้จะได้านิสงส์บวกจากแผนเปิดประเทศในครึ่งปีหลัง แต่ช่วงสั้นมีความกังวลเกี่ยวกับจำนวนผู้ติดเชื้อ COVID-19 ที่จะสูงขึ้นหลังสงกรานต์

> Daily Focus : **PTTEP** ซึ่งได้ประโยชน์จากราคาน้ำมันที่ปรับขึ้นหลังกังวล EU กำลังร่างมาตรการคว่ำบาตรนำเข้าน้ำมันจากรัสเซีย โดยล่าสุดราคาน้ำมันดิบ Brent +10.1%DoD และ WTI +9.4%WoW และ **BDMS** ซึ่งทนทานความผันผวนของตลาดได้ดี โดย 1Q65 คาดกำไรปกติทำนิวไฮที่ 2.96 พันลบ. เพิ่มขึ้น 2 เท่า YoY ขณะที่จำนวนผู้ติดเชื้อที่มีแนวโน้มเพิ่มขึ้นหลังสงกรานต์จะช่วยเพิ่ม Upside ของประมาณการปี 65 ที่คาดจะเติบโต 21%YoY


★ Wealth Strategy

ดูข้อสงวนสิทธิ์ในส่วนท้ายของรายงานฉบับนี้

แนะนำหุ้นต่างประเทศ : กลุ่มพลังงานในส่วนของ Exploration & Production ที่มีความน่าสนใจ มีแนวโน้มฟื้นตัว ทั้งจากผลประกอบการที่ดีต่อเนื่อง และสถานการณ์รัสเซียและยูเครนที่ยืดเยื้อ เราชอบ BP, XOM, SLB, PTTEP และ ETF อย่าง XOP และ IEO



แนวโน้มตลาดวันนี้
ปรับลดลง



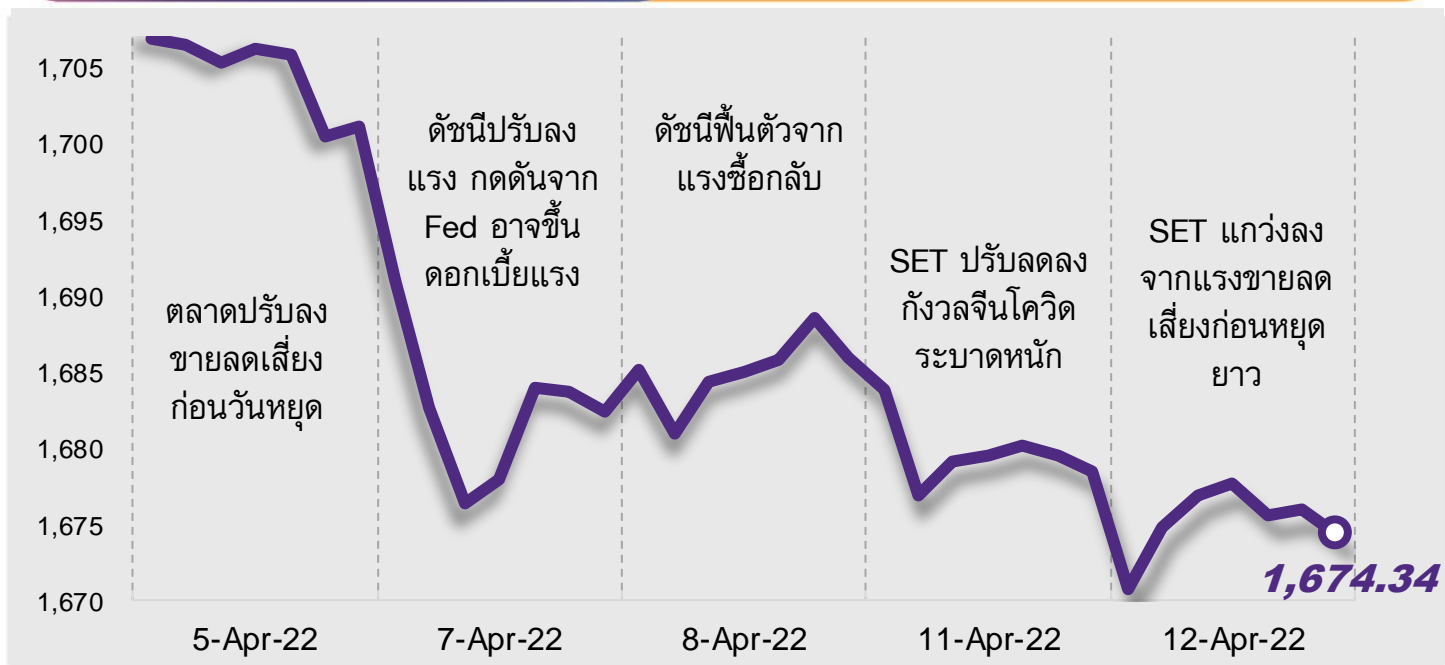
SCBS



โดย ฝ่ายกลยุทธ์การลงทุน

แนวรับ - แนวต้าน

1670/1660 - 1685/1695



กลยุทธ์การลงทุน

“ปรับลงได้
ต่อ กังวล
โควิดพุ่ง
และการเร่ง
ขึ้นดอกเบี้ย”

คาด SET มีแนวโน้มอ่อนตัวลงได้ต่อ โดยมีแนวรับถัดไปที่ 1670 และ 1660 จุด ตามลำดับ จากความกังวล 1) ตัวเลขผู้ติดเชื้อโควิด-19 ที่มีโอกาสพุ่งขึ้น หลังสงกรานต์ และ 2) นโยบายการเงินที่ตึงตัว เพื่อสกัดเงินเฟ้อของบรรดาธนาคารกลาง และ 3) ผลการดำเนินงานของบริษัทจดทะเบียน และตัวเลขเศรษฐกิจใน Q1/65 มีแนวโน้มชะลอตัว หลังได้รับผลกระทบจากต้นทุนพลังงานระดับสูง กลยุทธ์ Selective Buy ในหุ้นเชิงรับ ที่มีคุณภาพ มีปัจจัยบวกเฉพาะเพื่อลดความผันผวนของพอร์ตลงทุน

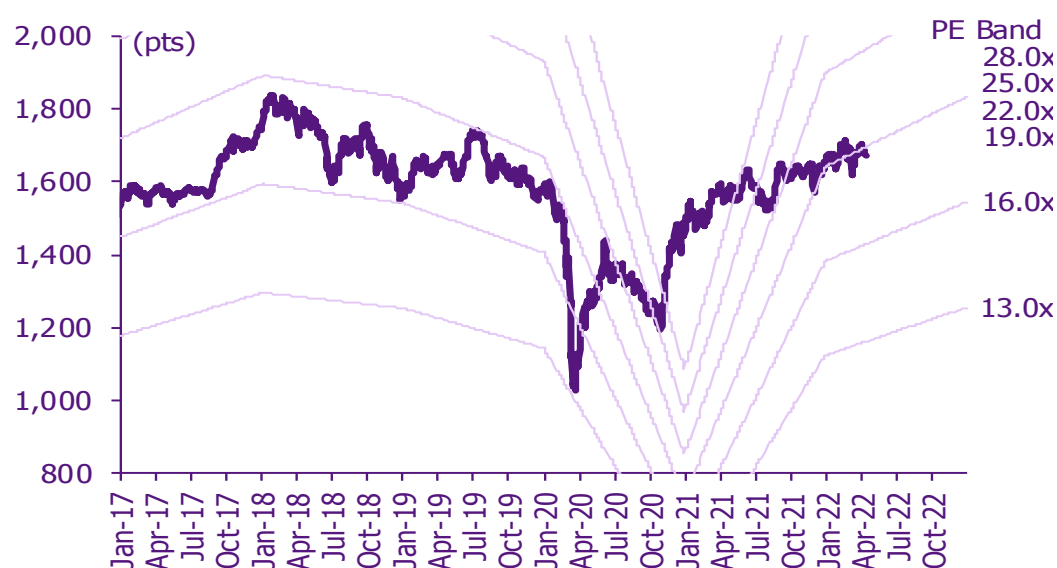
บทวิเคราะห์วันนี้

กลุ่มเงินทุน – พรีวิ 1Q65: ส่วนใหญ่กำไรเพิ่มขึ้น QoQ แต่ลดลง YoY
CPALL – คาดกำไรปกติฟื้นตัวใน 1Q65

เกาะกระแสข่าวเศรษฐกิจ

วันที่	เหตุการณ์
18 เม.ย.	Economic release: JP - ดัชนีราคาผู้บริโภคพื้นฐานเดือนมี.ค.; CN - GDP 1Q22, ยอดค้าปลีก, การลงทุนในสินทรัพย์ถาวร, ดัชนีการผลิตภาคอุตสาหกรรม, และอัตราการว่างงานเดือนมี.ค. Event: ประชุม IMF
19 เม.ย.	Economic release: JP - ดัชนีผลผลิตภาคอุตสาหกรรมเดือนก.พ. (รายงานครั้งสุดท้าย) Event: ประชุม IMF
20 เม.ย.	Economic release: JP - ดุลการค้าเดือนมี.ค.; EU - ดุลการค้าเดือนก.พ.; US - ปริมาณน้ำมันดิบคงคลังประจำสัปดาห์ Event: ประชุม IMF
21 เม.ย.	Economic release: US/EU/JP - ดัชนี PMI ภาคการผลิตและภาคบริการเบื้องต้นเดือนเม.ย.; EU - ดัชนีราคาผู้บริโภคเดือนมี.ค. (รายงานครั้งสุดท้าย), ดัชนีความเชื่อมั่นผู้บริโภคเดือนเม.ย.; US - จำนวนผู้ขอสวัสดิการว่างงานประจำสัปดาห์ Event: ประชุม IMF
22 เม.ย.	Event: ประชุม IMF

การเคลื่อนไหวของ SET Index



ดูข้อมูลสถิติในส่วนท้ายของรายงานฉบับนี้

ดัชนีตลาดหลักทรัพย์ของไทย

ดัชนี	12 เม.ย. (จุด)	Chg (จุด)	Chg (%)	มูลค่า (ล้านบาท)
SET	1,674.34	(4.12)	(0.25)	60,856.39
SET50	996.54	(5.93)	(0.59)	29,430.02
SET100	2,268.60	(10.01)	(0.44)	39,260.25
sSET	1,126.92	4.62	0.41	4,467.00
SETHD	1,171.04	(9.17)	(0.78)	10,238.40
SETCLMV	1,007.51	(5.10)	(0.50)	16,834.51
SETTHSI	1,047.39	(5.62)	(0.53)	30,602.41
SETWB	1,019.83	1.58	0.16	10,728.81
mai	655.67	6.46	1.00	9,070.39

สรุปการซื้อขายแยกตามกลุ่มพอร์ต

(ล้านบาท)	12 เม.ย.	WTD	MTD	YTD
ต่างชาติ				
สุทธิ	743	347	4,083	114,947
สัดส่วน (%)	45.91	46.19	43.52	45.21
สถาบันฯ				
สุทธิ	(916)	(1,291)	(10,230)	(92,396)
สัดส่วน (%)	7.51	7.68	8.15	7.75
บัญชีบล.				
สุทธิ	77	(734)	(343)	710
สัดส่วน (%)	9.24	8.95	8.95	8.78
บุคคล				
สุทธิ	96	1,677	6,490	(23,261)
สัดส่วน (%)	37.34	37.17	39.38	38.26

% ของมูลค่าการซื้อขายรายกลุ่มเทียบกับทั้งหมด

การซื้อขายสุทธิแยกตามกลุ่มพอร์ตของ S50 futures

(สัญญา)	12 เม.ย.	WTD	MTD	YTD
ต่างชาติ	(953)	(1,186)	(30,795)	104
สถาบัน	276	450	6,797	13,003
รายย่อย	677	736	23,998	(13,107)

การซื้อขายของต่างชาติในตลาดพันธบัตร

(ล้านบาท)	12 เม.ย.	WTD	MTD	YTD
ซื้อ	1,995	5,229	30,546	469,824
ขาย	2,431	8,739	20,976	374,695
สุทธิ	(436)	(3,510)	9,571	95,129

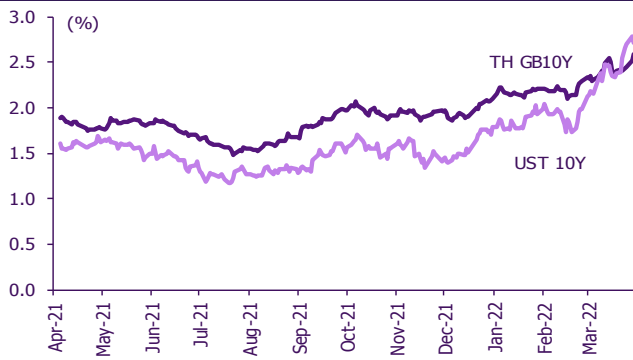
โดย ฝ่ายกลยุทธ์การลงทุน

Update ราคาสินทรัพย์ประเภทต่างๆ

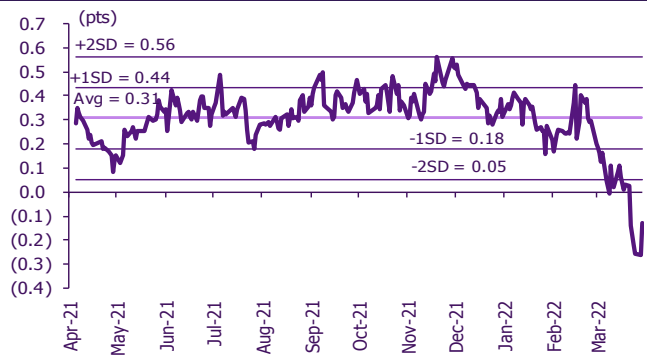
ดัชนีชี้วัดที่สำคัญ

	ราคาปิด	15 เม.ย.	WoW	MoM	YoY	YTD
ดัชนีความเชื่อมั่น						
VIX Index	22.70	0.00	7.28	(14.89)	36.99	31.82
Europe CDS (bps)	78.718	(0.07)	1.66	4.57	28.70	30.84
LIBOR OIS Spread (bps)	0.15271	(1.10)	(3.08)	(26.94)	4.74	6.26
TED Spread (bps)	0.3136	0.00	(1.67)	(25.14)	12.89	13.49
อัตราแลกเปลี่ยน:						
Dollar Index	100.50	0.16	0.66	2.13	9.63	5.05
สหรัฐดอลลาร์/บาท	33.62	(0.06)	0.09	0.72	8.03	1.27
ยูโร/สหรัฐดอลลาร์	1.08	(0.18)	(0.64)	(1.92)	(9.71)	(4.94)
สหรัฐดอลลาร์/เยนญี่ปุ่น	126.44	0.45	1.70	6.40	16.30	9.88
ตราสารหนี้: (เปลี่ยนแปลง basis points)						
อัตราอ้างอิงพันธบัตรรัฐบาลไทย 2 ปี	1.06%	0.00	6.91	37.64	55.44	40.02
อัตราอ้างอิงพันธบัตรรัฐบาลไทย 10 ปี	2.59%	0.00	14.98	24.54	67.93	69.72
อัตราอ้างอิงพันธบัตรรัฐบาลสหรัฐ 2 ปี	2.45%	(0.38)	(7.58)	54.30	228.50	171.78
อัตราอ้างอิงพันธบัตรรัฐบาลสหรัฐ 10 ปี	2.83%	0.02	11.63	69.64	124.65	131.24
สินค้าโภคภัณฑ์:						
CRB Index	637.79	0.00	0.23	2.05	23.56	10.29
ทองคำแท่ง (ดอลลาร์ต่อออนซ์)	1,974.40	0.10	1.47	2.60	11.96	7.94
ค่าการกลั่น (ดอลลาร์ต่อบาร์เรล)	18.60	0.00	11.38	70.96	n.m.	204.42
น้ำมันตลาดดูไบ (ดอลลาร์ต่อบาร์เรล)	104.82	0.00	5.12	0.06	65.13	43.23
น้ำมันตลาดนิวยอร์ก (ดอลลาร์ต่อบาร์เรล)	106.95	0.00	8.84	12.53	68.53	120.79
ค่าระวางเรือ (จุด)	2,137.00	0.00	3.99	(17.52)	(8.01)	(3.61)

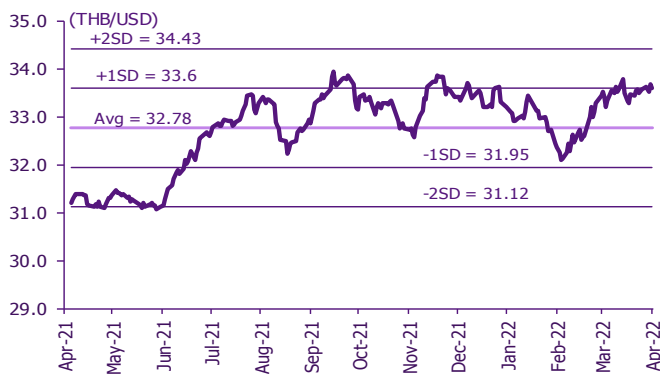
อัตราผลตอบแทนพันธบัตร 10 ปี ของไทยและสหรัฐฯ



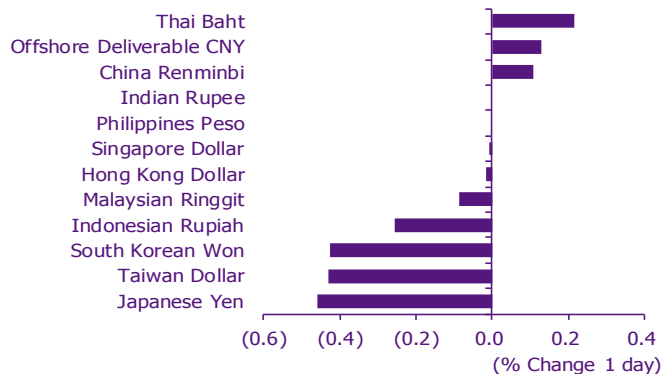
ผลต่างอัตราผลตอบแทนพันธบัตร 10 ปี ของไทยและสหรัฐฯ



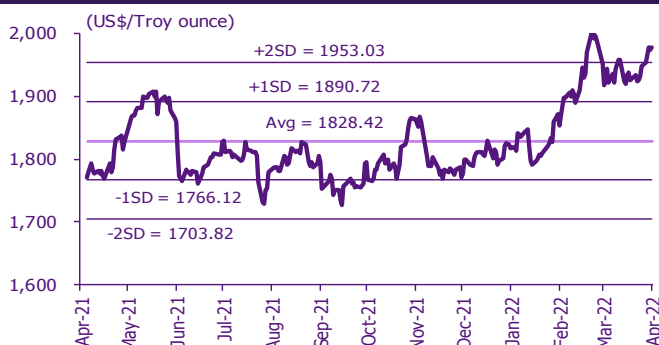
อัตราแลกเปลี่ยน THB/USD



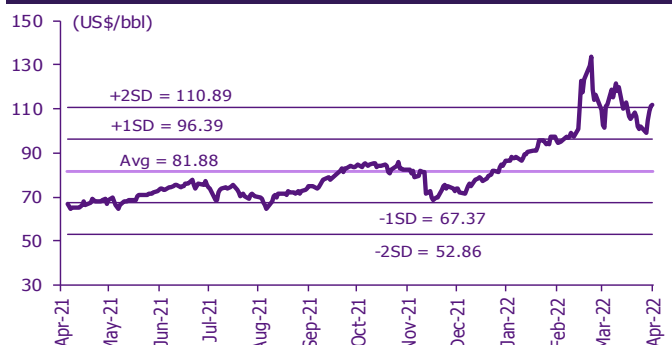
การเคลื่อนไหวของอัตราแลกเปลี่ยนในภูมิภาคดอลลาร์ สรอ



ทองคำ



น้ำมันดิบ Brent



Note: Standard deviation (SD) ไม่ใช่สัญญาณให้ซื้อหรือขาย

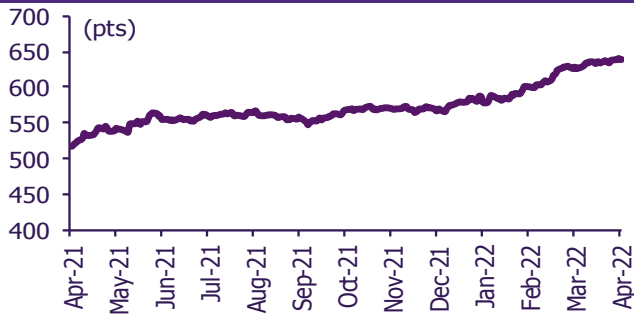
Update ราคาสินค้าโภคภัณฑ์

	As of 15-Apr-22	-1W %	Avg. Price QTD in 2Q22	% QoQ	% YoY	Avg. Price in '21	% YoY	Avg. Price in '22	% YoY	Update
CRB Index	637.79	0.7	636.03	5.3	18.2	535.54	36.83	608.50	13.6	Daily
Energy Prices										
Crude Oil - Dubai (US\$/bbl)	104.83	5.7	102.15	5.5	53.8	68.86	63.18	97.63	41.8	Daily
Brent Crude (US\$/bbl)	111.58	10.5	105.55	6.0	53.8	70.52	66.54	100.41	42.4	Daily
West Texas Int. Cushing (US\$/bbl)	106.95	11.4	100.73	6.1	46.8	68.06	72.51	95.78	40.7	Daily
Crude Oil - Asia-Pacific Tapis Oil Spot (US\$/bbl)	113.92	5.2	110.90	6.5	61.6	71.82	61.89	105.15	46.4	Daily
Natural Gas Henry Hub (US\$/mmBTU)	7.32	14.6	6.50	45.5	149.4	3.06	31.58	4.76	55.7	Daily
Coal Price NEX (US\$/MT)	313.46	7.0	281.68	4.2	165.1	138.28	135.73	272.03	96.7	Friday
Oil Product Prices and Gross Refinery Margin										
Gas Oil 500 ppm Sulfur Singapore (US\$/bbl)	140.55	11.8	130.46	17.1	79.9	76.20	52.83	114.17	49.8	Daily
Gas Oil - Dubai (US\$/bbl)	35.72	34.7	28.31	94.9	364.2	7.34	(4.17)	16.55	125.4	Daily
Gasoline, 92 RON Spot (US\$/bbl)	125.55	6.4	120.74	8.4	64.1	76.66	75.97	111.60	45.6	Daily
Gasoline - Dubai (US\$/bbl)	20.72	10.4	18.59	41.0	160.1	7.80	472.22	13.98	79.3	Daily
Fuel Oil 180 Singapore Spot (US\$/bbl)	102.27	3.8	100.34	(9.9)	72.3	61.57	60.99	87.01	41.3	Daily
Fuel Oil - Dubai (US\$/bbl)	(2.56)	299.2	(1.81)	(85.1)	(77.9)	-7.29	84.36	(10.61)	45.7	Daily
Jet Kerosene - Spot Price (US\$/bbl)	134.54	10.2	126.61	16.9	81.2	73.98	60.45	111.00	50.0	Daily
Jet Kerosene - Dubai (US\$/bbl)	29.71	29.6	24.46	113.2	608.9	5.12	31.00	13.38	161.2	Daily
SG Dubai Hydrocracking Refinery Margin (US\$/bbl)	18.60	11.4	18.07	97.8	2,256.3	2.00	467.16	10.45	423.1	Daily
Olefins Product Prices and Spread										
Ethylene, FOB Japan Spot (US\$/MT)	1,345	(1.1)	1,352	4.8	33.5	1,010	39.56	1,148	13.7	Tuesday
Ethylene Spread (US\$/MT)	410	(11.4)	430	408.0	6.1	361	5.77	259	(28.2)	Daily
Propylene (Olefins), FOB Japan Spot (US\$/MT)	1,160	(1.3)	1,167	6.5	11.9	1,005	27.27	1,106	10.1	Tuesday
Propylene Spread (US\$/MT)	225	(19.0)	245	15.1	(43.8)	356	(12.55)	217	(39.0)	Daily
Naphtha - Singapore Spot FOB (US\$/MT)	935	4.2	922	4.4	51.8	649	69.72	889	37.0	Daily
Polyolefins Prices and Spread										
Polye HDPE SE Asia (US\$/MT)	1,430	(0.7)	1,435	36.2	(56.8)	1,179	33.19	1,313	11.4	Tuesday
HDPE-Naphtha Spread (US\$/MT)	495	(8.8)	513	330.4	(11.3)	530	5.43	424	(20.0)	Daily
Polye LDPE-Film, CFR SE Asia Spot (US\$/MT)	1,760	0.0	1,760	9.2	(45.1)	1,525	51.71	1,633	7.1	Tuesday
LDPE-Naphtha Spread (US\$/MT)	825	(4.4)	838	95.1	(8.9)	876	40.66	744	(15.1)	Daily
PP Film, Spot South East Asia (US\$/MT)	1,420	0.0	1,420	8.5	7.7	1,298	35.78	1,325	2.1	Tuesday
PP Spread (US\$/MT)	485	(7.2)	498	(100.0)	(30.0)	649	13.18	436	(32.9)	Daily
MEG Prices and Spread										
MEG, CFR South East Asia (US\$/MT)	675	(0.7)	677	(1.7)	4.8	679	(88.71)	688	1.2	Tuesday
MEG Spread (US\$/MT)	-159	(2.6)	-161	19,035.1	(976.6)	53	120.79	-24	n.m.	Tuesday
Aromatics Product Prices and Spread										
Paraxylene, FOB USG Spot (US\$/MT)	1,265	(1.6)	1,274	10.9	39.2	894	56.10	1,167	(61.5)	Tuesday
Paraxylene Spread (US\$/MT)	382	(14.9)	414	24.5	17.7	310	342.73	344	10.9	Tuesday
Paraxylene - 92 RON Spread (US\$/MT)	194	(30.4)	244	16.2	(15.2)	241	362.24	215	27.3	Daily
Toluene, FOB Korea Spot (US\$/MT)	1,040	1.0	1,035	17.1	41.5	728	111.96	907	(57.9)	Tuesday
Benzene, CFR Japan Spot (US\$/MT)	1,180	1.7	1,171	7.2	20.9	931	87.66	1,104	(67.1)	Tuesday
Benzene Spread (US\$/MT)	347	(4.3)	347	16.1	(18.8)	352	117.03	306	(12.9)	Daily
Benzene - 92 RON Spread (US\$/MT)	109	(29.1)	141	(8.1)	(58.7)	277	122.54	152	(45.3)	Daily
Condensate (US\$/MT)	883	5.6	860	5.4	52.6	584	61.01	823	40.9	Daily
PTA Prices and Spread										
PTA, CFR South East Asia (US\$/MT)	935	1.6	928	9.2	32.5	705	48.18	862	22.1	Tuesday
PTA Spread (US\$/MT)	87	48.1	75	(7.3)	(14.3)	106	15.15	80	(25.0)	Tuesday
PVC Prices and Spread										
PVC, CFR South East Asia (US\$/MT)	1,460	0.0	1,460	4.7	(2.3)	1,445	63.60	1,404	(2.8)	Tuesday
Ethylene Spread (US\$/MT)	1,050	5.3	1,030	(11.6)	(5.5)	1,084	99.99	1,145	5.6	Tuesday
Ethylene Dichloride CFR Far East Asia (US\$/MT)	705	0.0	705	(16.7)	0.3	734	140.72	825	12.5	Tuesday
Metal										
Gold (US\$/Troy Ounce)	1,978	2.4	1,949	3.7	7.4	1,799	1.56	1,889	5.0	Daily
LME Copper 3 Month Rolling Forward (US\$/MT)	10,332	0.2	10,319	3.4	6.5	9,293	49.95	10,027	7.9	Daily
Silver Future (US\$/Troy Ounce)	26	4.6	25	4.2	(5.7)	25	19.07	24	(3.5)	Daily
China Composite Steel Prices (CNY/MT)	5,447	(0.4)	5,435	4.2	(4.7)	5,473	35.91	5,246	(4.2)	Daily
Agriculture Prices										
Malaysian Crude Palm Oil Spot Price(MYR/MT)	6,639	2.3	6,524	6.1	55.1	4,443	59.82	6,204	39.6	Daily
SGX Ribbed Smoked Sheet 3 (RSS3) Futures (US\$/KG.)	215	0.2	216	2.9	(3.1)	209	18.21	211	1.2	Daily
Sugar #11 (US\$/LB)	20	1.8	20	8.7	27.1	17	32.04	18	11.6	Daily
Freight Rate										
Baltic Freight Index: BDIY	2,137	3.7	2,139	4.7	(22.8)	2,921	173.99	2,058	(29.5)	Daily
Baltic Supramax Index: BSI58	2,497	(2.0)	2,560	12.0	11.0	2,424	224.85	2,327	(4.0)	Daily

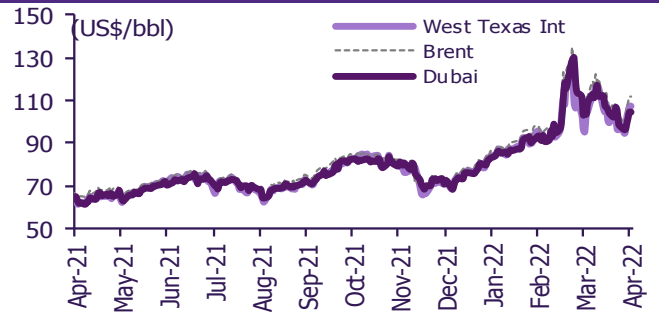
ที่มา: Bloomberg Finance L.P., TQ Professional, BANPU และ SCBS Investment Research

Update ราคาสินค้าโภคภัณฑ์

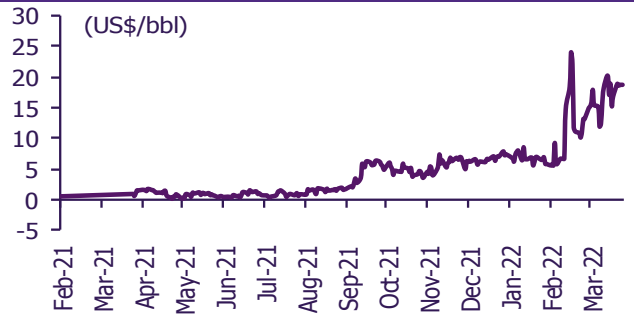
CRB US Spot All Commodities Price Index



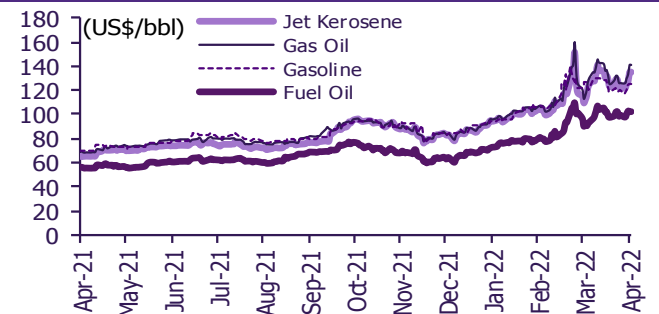
Crude prices



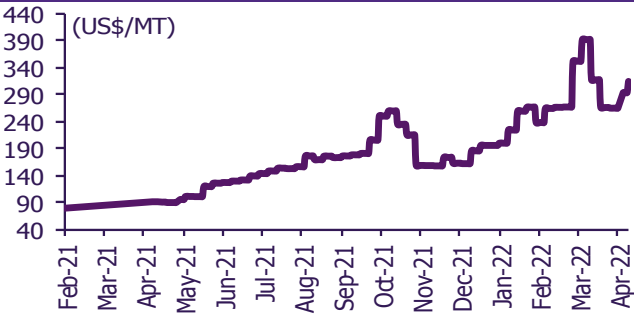
SG Dubai Hydrocracking Refinery Margin



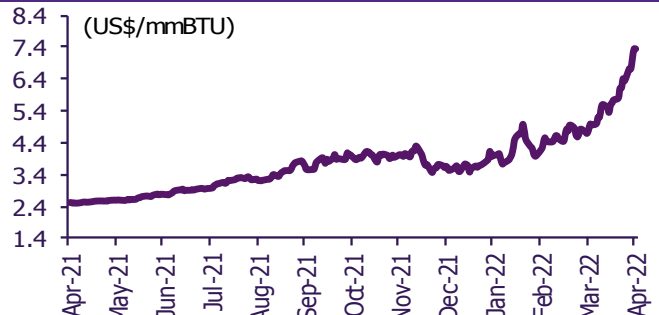
Oil product prices



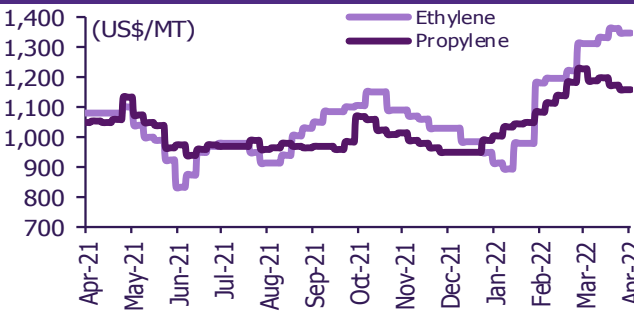
Coal price (NEX)



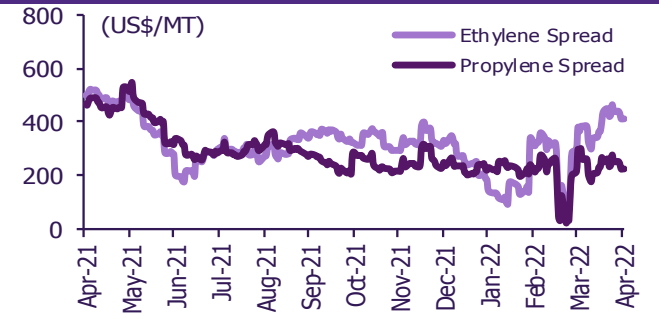
Natural gas prices (Henry hub)



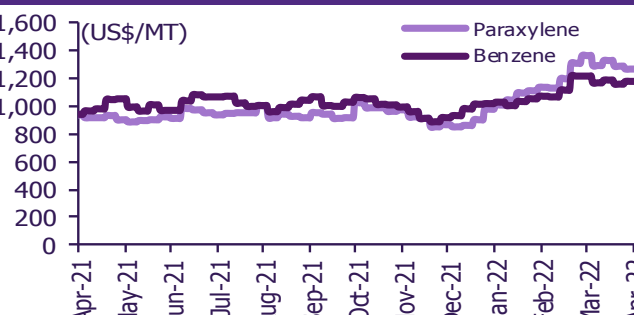
Olefins prices



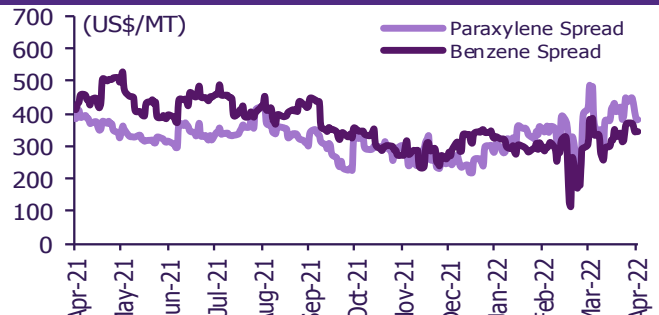
Olefins spreads



Aromatics prices

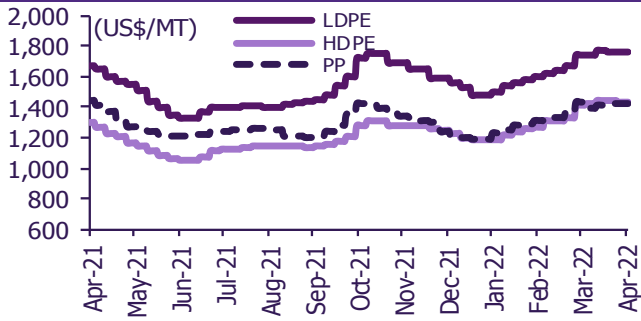


Aromatics spreads

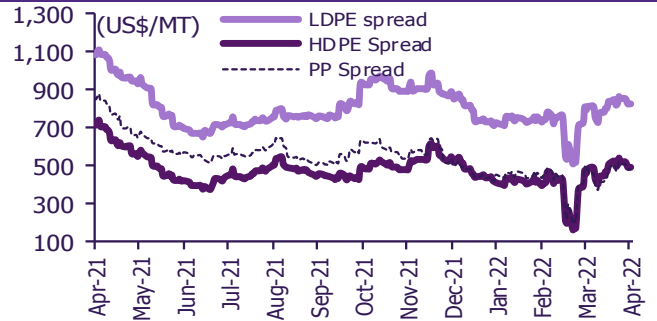


Update ราคาสินค้าโภคภัณฑ์

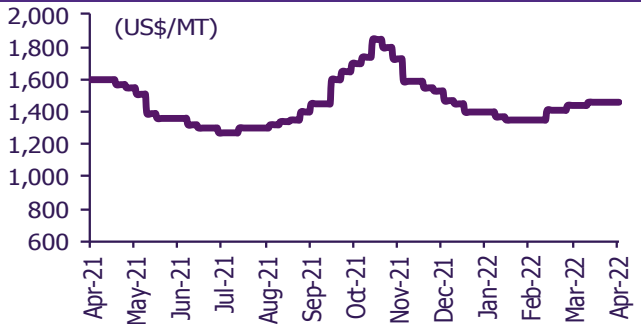
Polyolefins prices



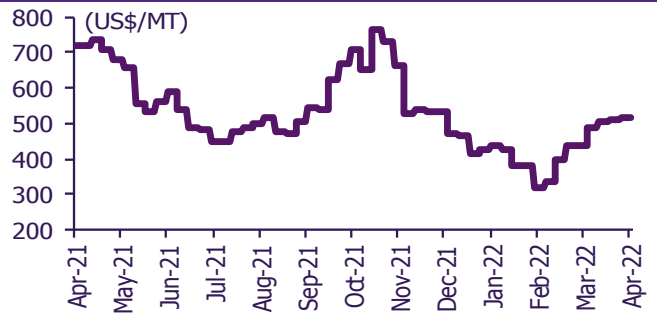
Polyolefins-Naphtha spreads



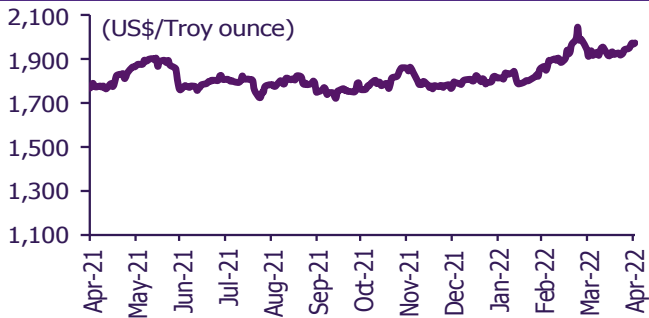
PVC price



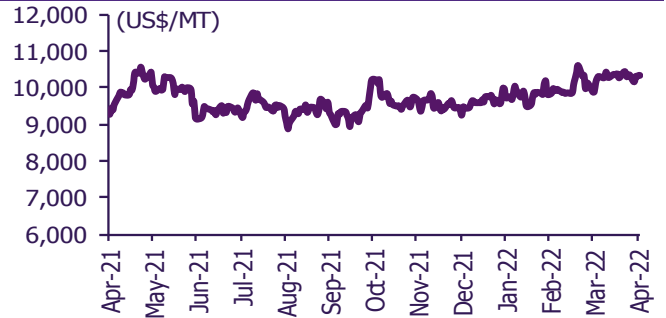
PVC spread



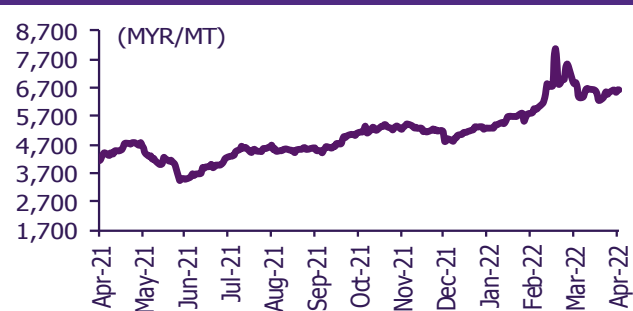
Gold price



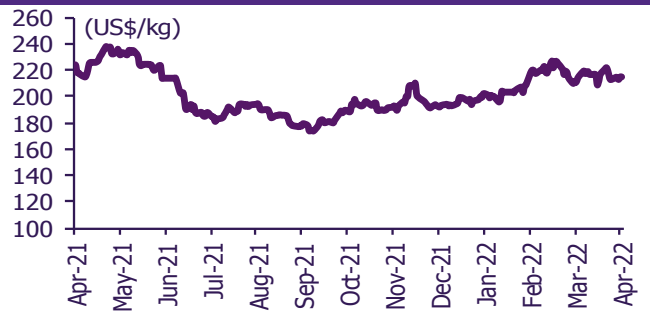
LME copper price



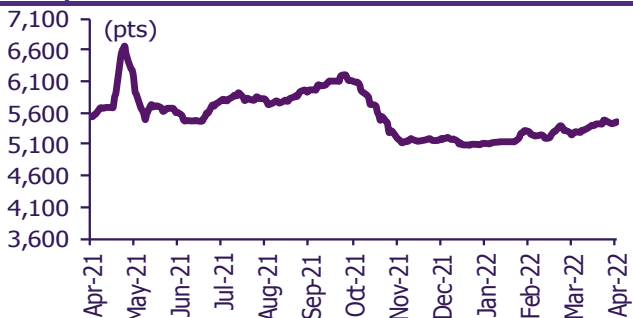
Malaysian crude palm oil price



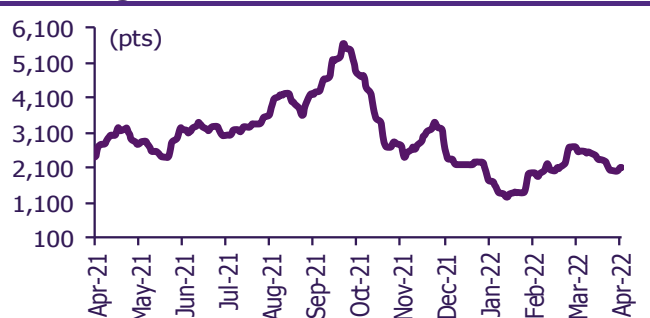
Rubber price (RSS3) futures



Steel price index



Baltic freight index



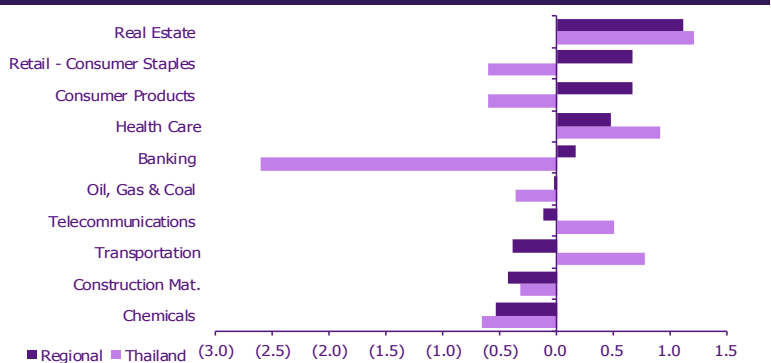
Update ภาวะตลาด

การเคลื่อนไหวของตลาดทั่วโลก

	15-Apr	Index	Chg (pts)	Performance (%)				PE (x)		EPS gth (%)		PBV (x)		ROE (%)	
				1D	WTD	MTD	YTD	22F	23F	22F	23F	22F	23F	22F	23F
S&P 500		4,393	0.00	0.0	(2.1)	(3.0)	(7.8)	19.4	17.7	16.4	9.8	4.0	3.6	22.3	27.5
Euro Stoxx 600		460	0.00	0.0	(0.2)	0.9	(5.7)	13.8	13.0	17.5	6.0	1.8	1.7	11.1	11.0
Japan		27,093	(78.81)	(0.3)	0.4	(2.6)	(5.9)	15.0	14.3	2.8	4.6	1.6	1.5	10.4	10.4
Hang Seng		21,518	0.00	0.0	(1.6)	(2.2)	(8.0)	10.4	9.2	(21.2)	13.0	1.1	1.0	11.2	11.2
MSCI Asia x J		704	(3.26)	(0.5)	(1.5)	(2.8)	(10.8)	12.7	11.2	7.2	13.5	1.5	1.4	11.6	11.6
Philippines		6,985	0.00	0.0	(0.5)	(3.0)	(1.9)	16.8	14.4	23.2	16.5	1.6	1.6	8.2	9.9
Indonesia		7,236	0.00	0.0	0.3	2.3	9.9	6.9	4.7	246.8	47.0	0.3	0.2	4.1	4.9
Malaysia		1,589	(6.69)	(0.4)	(1.1)	0.1	1.4	15.3	13.8	(0.4)	11.0	1.5	1.4	10.2	11.0
Thailand		1,674	0.00	0.0	(0.7)	(1.2)	1.0	17.4	15.4	11.7	12.5	1.7	1.6	8.2	8.9
Asean 4 - simple avg.				(0.1)	(0.5)	(0.5)	2.6	14.1	12.1	70.3	21.7	1.3	1.2	7.7	8.7
China		3,211	(14.40)	(0.4)	(1.2)	(1.3)	(11.8)	10.4	8.6	30.9	20.6	1.3	1.2	10.9	10.8
India		58,339	0.00	0.0	(1.9)	(0.4)	0.1	21.1	18.1	19.1	16.7	3.2	2.8	15.3	15.8
Singapore		3,336	0.00	0.0	(1.4)	(2.1)	6.8	13.2	11.6	9.9	14.4	1.1	1.0	8.9	9.7
Taiwan		17,004	(241.47)	(1.4)	(1.6)	(3.9)	(6.7)	11.9	11.8	7.9	0.5	2.1	2.0	19.6	18.3
Korea		2,696	(20.65)	(0.8)	(0.2)	(2.2)	(9.5)	10.8	9.4	4.1	15.3	1.0	0.9	7.9	13.9
Others				(0.5)	(1.3)	(2.0)	(4.2)	13.5	11.9	14.4	13.5	1.7	1.6	12.5	13.7

การเคลื่อนไหวรายกลุ่มอุตสาหกรรมของตลาดหุ้นภูมิภาค

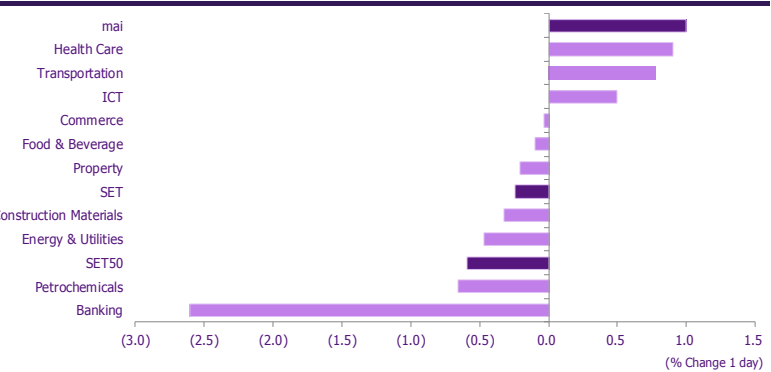
	Price performance (%) *			
	15-Apr	WoW	MoM	YTD
Banking	0.17	(1.34)	1.15	0.43
Chemicals	(0.54)	(1.41)	(0.16)	0.06
Construction Mat.	(0.43)	(0.99)	4.49	6.43
Consumer Products	0.67	0.79	0.33	(4.12)
Health Care	0.48	0.59	1.70	(4.74)
Oil, Gas & Coal	(0.02)	0.33	(2.66)	3.26
Real Estate	1.11	(0.28)	(2.26)	(5.43)
Retail - Consumer Staples	0.67	0.79	0.33	(4.12)
Telecommunications	(0.12)	(1.25)	0.60	(1.88)
Transportation	(0.39)	0.57	1.52	2.25



* การเคลื่อนไหวรายกลุ่มอุตสาหกรรมของตลาดหุ้นภูมิภาค (%) อิงกับสกุล US\$ และการเคลื่อนไหวรายกลุ่มอุตสาหกรรมของตลาดหุ้นไทย (%) อิงกับสกุลบาท

การเคลื่อนไหวรายกลุ่มอุตสาหกรรมของตลาดหุ้นไทย

	Price performance (%)			
	12-Apr	WoW	MTD	YTD
Banking	(2.60)	(4.92)	(4.01)	(1.87)
Commerce	(0.03)	0.27	0.99	7.99
Construction Materials	(0.32)	(3.97)	(4.42)	(6.77)
Energy & Utilities	(0.47)	(2.66)	(2.91)	(0.67)
Food & Beverage	(0.10)	(2.51)	(2.79)	(3.47)
Health Care	0.90	6.54	7.83	18.97
ICT	0.50	(0.04)	1.67	13.17
Petrochemicals	(0.66)	(2.75)	(2.64)	(5.38)
Property	(0.21)	0.30	(0.29)	3.64
Transportation	0.78	0.17	0.80	4.61
SET	(0.25)	(1.58)	(1.23)	1.01
SET50	(0.59)	(2.43)	(2.27)	0.58
MAI	1.00	(0.63)	(1.09)	12.63



มูลค่าการซื้อขาย 10 อันดับ

Stock	Price (฿)	Value (฿tmn)	Chg (%)
EA	90.00	4,561.13	3.75
JMT	84.50	2,244.07	5.96
KBANK	155.50	2,123.64	(0.64)
PTT	37.00	1,971.66	(1.99)
AOT	68.00	1,850.15	1.49
CPALL	67.50	1,440.70	0.75
JMART	63.25	1,312.49	3.69
PTTEP	143.50	1,112.17	(1.71)
CPN	61.75	970.23	(1.59)
FORTH	37.75	939.12	2.03

ราคาเพิ่มขึ้น 10 อันดับ

Stock	Price (฿)	Value (฿tmn)	Chg (%)
WPH	3.88	833.11	23.57
AHC	20.90	16.87	12.37
KAMART	5.15	381.44	11.47
RAM	67.50	558.43	9.76
TU-PF	1.14	0.00	9.62
TH	6.40	224.04	9.40
3K-BAT	78.75	0.02	9.00
J	4.98	180.75	8.26
TEAMG	6.85	237.05	7.87
RPH	7.00	191.26	7.69

ราคาลดลง 10 อันดับ

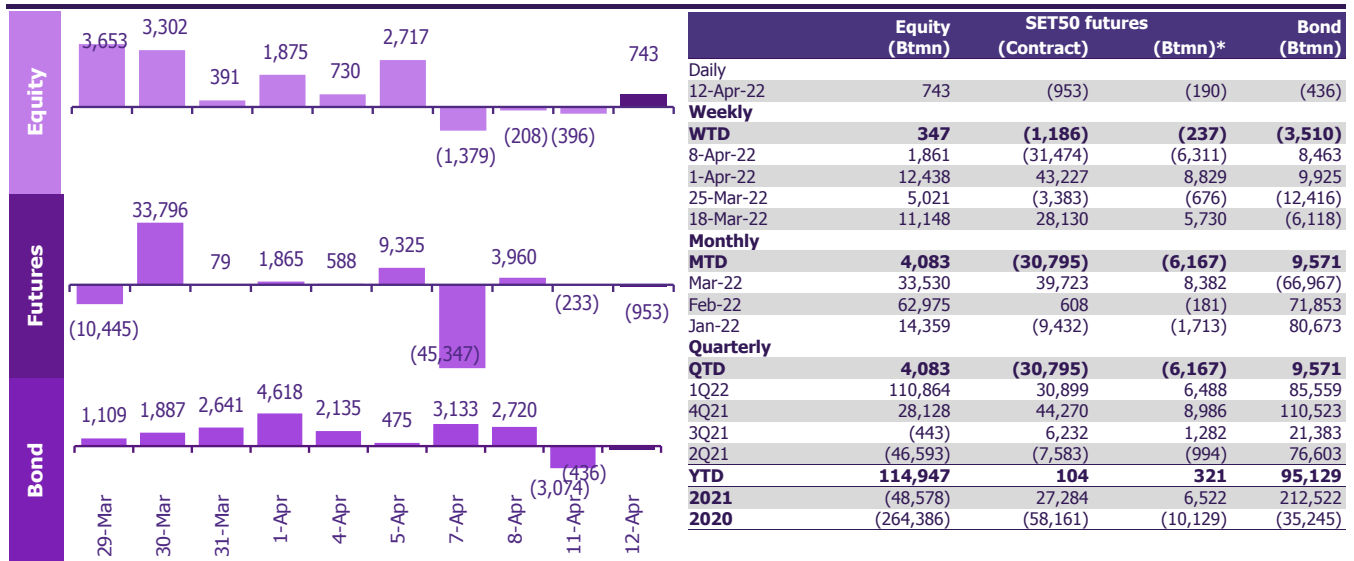
Stock	Price (฿)	Value (฿tmn)	Chg (%)
SCB	103.50	364.79	(10.39)
GC	6.20	4.56	(8.82)
TICOAT	27.25	0.01	(6.84)
WAVE	0.70	5.01	(6.67)
GRAND	0.19	10.58	(5.00)
TCC	1.03	26.36	(4.63)
CGH	1.26	72.60	(4.55)
WICE	15.30	173.52	(4.38)
SCI	2.22	35.77	(4.31)
NMG	0.26	0.43	(3.70)

ทิศทางของกระแสเงินทุนต่างชาติ

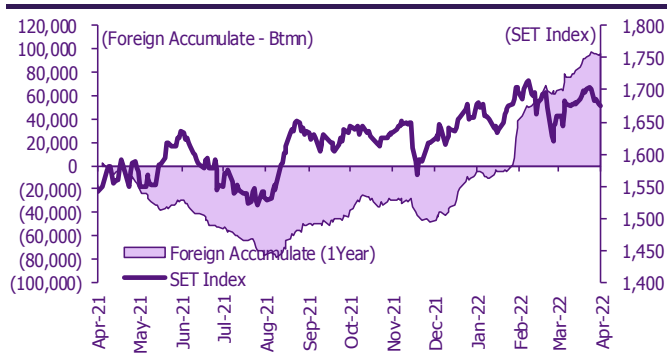
การเคลื่อนย้ายเงินทุนต่างชาติในตลาดหุ้นภูมิภาค

(US\$ Mn)	Thailand	Indonesia	Philippines	Malaysia	Vietnam	India	Taiwan	South Korea	Japan
Daily									
15-Apr-22					5		(782)	(334)	
14-Apr-22		6		(10)	(10)		(25)	(232)	
13-Apr-22		82	(6)	(2)	65		354	(24)	
12-Apr-22	22	105	(14)	(5)	(12)	(349)	(294)	(390)	
11-Apr-22	(12)	78	(4)	0		(193)	(1,238)	(187)	
Weekly									
WTD	10	270	(24)	(17)	48	(542)	(1,984)	(1,168)	13,474
8-Apr-22	55	292	(18)	74	(44)	(178)	(2,993)	(1,772)	13,474
1-Apr-22	371	321	(10)	128	35	1,385	(220)	73	4,434
25-Mar-22	150	282	(62)	125	109	(523)	483	175	(1,975)
18-Mar-22	335	502	(96)	281	(67)	464	(1,459)	(724)	(5,298)
Monthly									
MTD	122	651	(56)	103	22	(720)	(5,375)	(3,027)	17,908
Mar-22	1,006	584	(204)	783	(174)	(3,693)	(9,428)	(3,640)	(15,202)
Feb-22	1,931	1,220	141	679	(16)	(5,018)	(5,922)	418	(8,050)
Jan-22	432	425	(56)	80	(131)	(4,817)	(1,950)	(3,275)	5,769
YTD	3,491	2,880	(175)	1,644	(299)	(14,247)	(22,675)	(9,525)	425

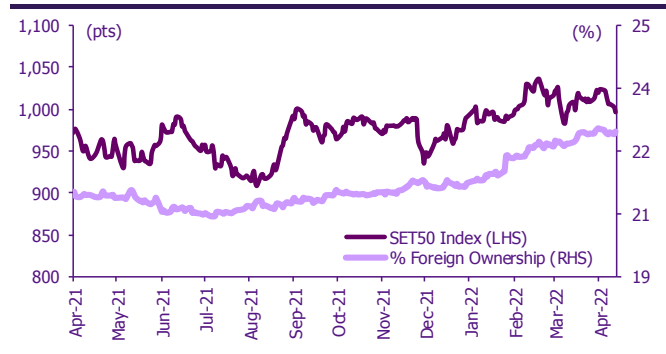
ยอดซื้อขายสุทธิรายวันของนักลงทุนต่างชาติในประเทศไทย



การซื้อขายสุทธิสะสมของนักลงทุนต่างชาติ และ SET



SET50 และสัดส่วนการถือครองของต่างชาติ (ไม่รวม NVDR)



การซื้อขายสุทธิของนักลงทุนต่างชาติ

สัดส่วนการถือครองหุ้นของนักลงทุนต่างชาติเปลี่ยนแปลงมากที่สุด 10 อันดับ

	Fgn hld (%)	Δ Fgn (M.shares)	Buy* (Btmn)
KCE	19.41	4.70	288
PTTEP	15.71	1.87	269
CPN	23.08	3.95	244
CPALL	33.72	2.30	155
BH	19.78	0.43	70
ADVANC	35.34	0.30	66
RCL	7.29	1.36	58
MEGA	12.72	1.15	55
TOP	14.39	0.87	45
CHG	15.35	8.77	36

ซื้อ-ขาย (สุทธิ) สูงสุด 10 อันดับ NVDR

	Fgn hld (%)	Δ Fgn (M.shares)	Sell* (Btmn)		Buy* (Btmn)	Sell* (Btmn)
KBANK	42.79	(3.52)	(548)	AOT	607	(344)
SCB	20.16	(1.51)	(156)	JMT	394	(255)
BDMS	21.48	(4.84)	(125)	CPALL	215	(191)
SCC	12.12	(0.22)	(81)	KCE	205	(184)
AOT	8.71	(1.00)	(68)	ADVANC	177	(168)
CRC	14.51	(1.61)	(65)	JMART	132	(158)
CPF	26.25	(2.00)	(47)	SINGER	125	(154)
INTUCH	31.54	(0.59)	(44)	HANA	114	(142)
MINT	30.42	(1.07)	(37)	BDMS	107	(105)
GLOBAL	4.68	(1.41)	(32)	HMPRO	103	(100)

* ประมาณการโดย SCBS

ข้อมูลการขายชอร์ต (short sales)

	ปริมาณหุ้น (หุ้น)	มูลค่าการขายชอร์ต (บาท)	ราคาเฉลี่ย (บาท)	ราคาล่าสุด 12 เม.ย. 65	ส่วนต่างระหว่างราคาปิด กับราคาขายชอร์ต	% ปริมาณการขายชอร์ต เทียบกับกระดานหลัก
SKY	103,400	1,085,700	10.50	10.50	0.00	62.67
TTW	1,682,400	18,674,640	11.10	11.10	0.00	38.84
PCSGH	5,000	25,500	5.10	5.10	0.00	35.71
PM	84,000	772,800	9.20	9.25	(0.54)	31.01
BTS	2,408,100	21,913,710	9.10	9.10	0.00	29.54
BGRIM-R	1,850,600	60,667,225	32.78	32.75	0.10	26.06
STGT-R	1,376,700	34,540,875	25.09	25.00	0.36	25.72
KEX	619,400	13,034,450	21.04	20.90	0.69	25.06
STA-R	1,239,900	31,947,775	25.77	26.00	(0.90)	24.84
THANI-R	1,220,000	5,073,038	4.16	4.16	(0.04)	21.52
SCC-R	372,300	135,325,800	363.49	363.00	0.13	20.68
ROJNA	204,000	1,275,750	6.25	6.35	(1.52)	20.37
KTC-R	894,600	52,695,900	58.90	59.00	(0.16)	20.14
IVL-R	1,493,200	67,198,600	45.00	45.25	(0.55)	20.10
THG-R	826,800	78,946,250	95.48	95.50	(0.02)	19.76
STANLY-R	5,100	890,650	174.64	175.00	(0.21)	19.54
MEGA-R	1,115,300	53,179,650	47.68	47.75	(0.14)	19.50
CK-R	562,500	11,452,000	20.36	20.50	(0.69)	19.39
SAWAD-R	1,889,900	100,181,875	53.01	53.00	0.02	19.05
MTC	462,800	23,122,575	49.96	50.00	(0.08)	17.97
BOL	56,000	708,800	12.66	12.90	(1.88)	17.81
RATCH	398,100	17,614,825	44.25	44.25	(0.01)	17.68
KKP-R	1,371,200	94,213,075	68.71	69.00	(0.42)	17.14
KSL-R	788,900	2,887,414	3.66	3.66	0.00	15.97
VIBHA	3,937,400	10,240,904	2.60	2.60	0.04	15.85
THCOM	98,200	850,410	8.66	8.70	(0.46)	15.53
KTB-R	2,504,600	33,561,640	13.40	13.30	0.75	14.88
ITD	2,106,800	4,200,958	1.99	2.00	(0.30)	14.60
BPP	303,900	4,855,330	15.98	15.90	0.48	14.59
LHFG	1,271,300	1,741,681	1.37	1.37	0.00	14.47
VGI-R	6,278,900	30,763,608	4.90	4.90	(0.01)	14.37
EPG-R	794,600	7,214,595	9.08	9.10	(0.22)	14.36
CKP	1,804,900	8,967,870	4.97	4.96	0.17	14.30
SCGP-R	663,800	37,412,800	56.36	56.50	(0.25)	14.01
BAY-R	67,500	2,288,550	33.90	34.00	(0.28)	13.64
LANNA-R	96,400	1,791,220	18.58	18.60	(0.10)	13.33
GPSC-R	819,600	57,083,125	69.65	69.50	0.21	12.91
SIRI	16,202,100	18,971,688	1.17	1.17	0.08	12.82
IRPC	3,565,100	12,400,548	3.48	3.46	0.53	12.29
GPSC	758,400	52,860,550	69.70	69.50	0.29	11.94
STA	580,500	14,975,725	25.80	26.00	(0.78)	11.63
TCAP	935,600	40,055,100	42.81	42.25	1.33	11.50
DOHOME	419,600	9,030,840	21.52	21.40	0.57	11.35
BPP-R	236,200	3,762,880	15.93	15.90	0.19	11.34
MTC-R	291,800	14,520,800	49.76	50.00	(0.47)	11.33
DTAC	319,600	15,186,325	47.52	47.25	0.56	11.10
OSP-R	1,536,500	53,008,825	34.50	34.50	(0.00)	11.03
GULF	1,288,100	63,070,425	48.96	49.25	(0.58)	10.99
BAM-R	672,500	13,358,170	19.86	19.90	(0.18)	10.96
BEM	1,389,900	11,753,795	8.46	8.40	0.67	10.90
LALIN-R	17,500	167,125	9.55	9.60	(0.52)	10.80
UBE	2,105,300	4,437,236	2.11	2.12	(0.58)	10.53
EGCO	31,300	5,303,150	169.43	169.00	0.25	10.50
BJC	467,200	16,640,575	35.62	35.50	0.33	10.45
PSH	29,300	395,550	13.50	13.40	0.75	10.25
KTB	1,724,000	23,101,600	13.40	13.30	0.75	10.25
GLOBAL-R	915,800	20,715,790	22.62	22.50	0.54	10.20
EGCO-R	30,400	5,151,550	169.46	169.00	0.27	10.20
BA-R	843,300	9,321,050	11.05	11.10	(0.42)	10.19
SIRI-R	12,728,200	14,800,265	1.16	1.17	(0.62)	10.07
LPN-R	175,600	802,940	4.57	4.58	(0.16)	10.03
S	424,000	825,007	1.95	1.93	0.82	9.96
LH	2,237,400	21,043,525	9.41	9.40	0.06	9.71
TU-R	3,486,600	58,852,160	16.88	16.70	1.08	9.49
BCP	232,000	7,018,000	30.25	30.50	(0.82)	9.45
BDMS	3,215,200	82,506,325	25.66	25.75	(0.34)	9.41
MINT	1,223,900	41,912,250	34.24	34.50	(0.74)	9.37
AOT-R	2,560,500	172,263,550	67.28	68.00	(1.06)	9.33
CIMBT	176,300	148,092	0.84	0.85	(1.18)	9.27
CENDEL	347,800	14,189,500	40.80	41.75	(2.28)	9.21
TOP-R	679,700	35,488,875	52.21	51.75	0.89	9.08
TASCO	227,100	3,728,840	16.42	16.40	0.12	8.94
SUPER	7,289,100	6,341,517	0.87	0.87	0.00	8.93
STEC	136,800	1,836,800	13.43	13.40	0.20	8.89
ADVANC	234,300	52,497,300	224.06	223.00	0.48	8.85
CPN-R	1,387,600	86,098,775	62.05	61.75	0.48	8.84
SAWAD	872,900	46,414,825	53.17	53.00	0.33	8.80
TCAP-R	715,900	30,573,825	42.71	42.25	1.08	8.80
PTT	4,620,900	173,061,950	37.45	37.00	1.22	8.74
BANPU	2,499,700	27,126,970	10.85	10.80	0.48	8.67
GUNKUL	3,363,100	20,346,755	6.05	6.05	0.00	8.66
TPIPL	1,009,900	1,555,246	1.54	1.54	0.00	8.61
TOP	643,400	33,579,100	52.19	51.75	0.85	8.59
TIDLOR-R	734,500	26,489,250	36.06	36.50	(1.19)	8.48
GLOBAL	756,300	17,052,050	22.55	22.50	0.21	8.43
UTP	20,700	335,640	16.21	16.20	0.09	8.27
BBL	487,700	66,078,500	135.49	135.00	0.36	8.21
MC	48,300	434,700	9.00	9.05	(0.55)	8.20

	ปริมาณหุ้น (หุ้น)	มูลค่าการขายชอร์ต (บาท)	ราคาเฉลี่ย (บาท)	ราคาล่าสุด 12 เม.ย. 65	ส่วนต่างระหว่างราคาปิด กับราคาขายชอร์ต	% ปริมาณการขายชอร์ต เทียบกับกระดานหลัก
RCL-R	301,000	12,683,625	42.14	42.50	(0.85)	8.04
DDD	11,500	185,540	16.13	16.30	(1.02)	8.04
TSE-R	79,200	180,520	2.28	2.30	(0.90)	7.84
INTUCH	436,300	32,336,425	74.12	73.50	0.84	7.76
SKN-R	340,400	2,829,090	8.31	8.30	0.13	7.71
DOHOME-R	281,300	6,054,540	21.52	21.40	0.58	7.61
PTTGC	618,800	30,620,925	49.48	49.25	0.48	7.49
KSL	369,600	1,352,810	3.66	3.66	0.01	7.48
PTTGC-R	599,900	29,547,575	49.25	49.25	0.01	7.26
TPIPL-R	846,400	1,301,687	1.54	1.54	(0.14)	7.21
KKP	562,000	38,664,425	68.80	69.00	(0.29)	7.03
PTTEP-R	539,800	77,950,900	144.41	143.50	0.63	7.00
TRUE	4,408,800	21,713,564	4.93	4.92	0.10	6.95
VGI	2,913,900	14,361,882	4.93	4.90	0.59	6.67
IRPC-R	1,933,400	6,689,564	3.46	3.46	0.00	6.67
CHG	2,872,600	11,710,906	4.08	4.08	(0.08)	6.64
WHA-R	1,565,400	5,165,614	3.30	3.32	(0.61)	6.62
ASIAN	50,900	754,830	14.83	14.80	0.20	6.50
SPALI	223,300	4,999,690	22.39	22.50	(0.49)	6.46
ACE	566,100	1,811,520	3.20	3.18	0.63	6.42
TFG-R	61,400	251,786	4.10	4.08	0.51	6.34
JMART-R	1,327,200	82,568,025	62.21	63.25	(1.64)	6.32
IVL	468,800	21,080,475	44.97	45.25	(0.63)	6.31
WHAUP	172,000	709,722	4.13	4.14	(0.33)	6.24
CHG-R	2,686,200	10,941,898	4.07	4.08	(0.16)	6.21
CRC	414,100	16,517,750	39.89	40.25	(0.90)	6.07
CBG	238,200	23,984,900	100.69	100.50	0.19	6.02
AWC	2,078,300	10,205,664	4.91	4.90	0.22	6.00
SMT	36,900	169,662	4.60	4.58	0.39	5.94
AP	846,000	9,319,790	11.02	10.90	1.07	5.89
INTUCH-R	330,700	24,432,900	73.88	73.50	0.52	5.88
CRC-R	392,600	15,638,325	39.83	40.25	(1.04)	5.76
SAK	142,400	1,281,505	9.00	8.95	0.55	5.68
GUNKUL-R	2,198,600	13,301,530	6.05	6.05	0.00	5.66
CPALL	1,205,100	81,016,350	67.23	67.50	(0.40)	5.63
STARK-R	1,179,700	5,237,280	4.44	4.44	(0.01)	5.63
SSP	113,600	1,260,960	11.10	11.10	(0.00)	5.62
MICRO	84,000	602,920	7.18	7.20	(0.31)	5.62
TRUE-R	3,500,700	17,309,282	4.94	4.92	0.50	5.52
BOL-R	17,300	220,150	12.73	12.90	(1.35)	5.50
PTL-R	331,000	7,998,580	24.16	25.25	(4.30)	5.50
TISCO	213,600	21,349,075	99.95	99.75	0.20	5.49
CK	153,000	3,116,840	20.37	20.50	(0.63)	5.27
NOBLE-R	109,300	544,424	4.98	5.00	(0.38)	5.21
OR-R	424,400	10,610,000	25.00	25.00	0.00	5.16
CPN	805,500	49,909,525	61.96	61.75	0.34	5.13
QH-R	1,764,500	3,987,770	2.26	2.28	(0.88)	5.10
AEONTS-R	14,100	2,684,550	190.39	191.00	(0.32)	5.02
EPG	276,800	2,519,800	9.10	9.10	0.04	5.00
JAS-R	5,164,600	20,572,024	3.98	3.96	0.59	4.98
KTC	220,100	12,978,725	58.97	59.00	(0.06)	4.95
CENDEL-R	186,100	7,633,500	41.02	41.75	(1.75)	4.93
SPRC-R	1,393,800	13,208,380	9.48	9.35	1.35	4.88
SCC	87,500	31,859,100	364.10	363.00	0.30	4.86
TQM-R	37,700	1,521,925	40.37	40.50	(0.32)	4.85
RATCH-R	108,900	4,814,500	44.21	44.25	(0.09)	4.84
BJC-R	215,500	7,674,500	35.61	35.50	0.32	4.82
THANI	272,500	1,134,834	4.16	4.16	0.11	4.81
PSL-R	421,200	6,563,010	15.58	15.70	(0.75)	4.77
STGT	255,400	6,425,050	25.16	25.00	0.63	4.77
METCO	100	24,800	248.00	248.00	0.00	4.76
CKP-R	597,000	2,966,882	4.97	4.96	0.19	4.73
WHA	1,085,800	3,592,724	3.31	3.32	(0.34)	4.59
ASIAN-R	35,900	531,190	14.80	14.80	(0.02)	4.58
DCC	300,200	892,154	2.97	2.96	0.40	4.49
TOA	7,200	205,200	28.50	28.25	0.88	4.47
SCGP	209,400	11,790,625	56.31	56.50	(0.34)	4.42
VNG-R	33,600	240,240	7.15	7.20	(0.69)	4.39
EA-R	2,212,000	196,214,425	88.70	90.00	(1.44)	4.33
PRM-R	1,055,600	6,521,980	6.18	6.15	0.46	4.29
BLA	99,900	4,373,975	43.78	43.50	0.65	4.23
KBANK-R	575,600	89,522,300	155.53	155.50	0.02	4.22
BAY	20,300	688,250	33.90	34.00	(0.28)	4.10
PTT-R	2,167,200	81,095,100	37.42	37.00	1.13	4.10
BLAND-R	135,700	135,700	1.00	1.01	(0.99)	4.09
BA	335,500	3,652,110	10.89	11.10	(1.93)	4.06
RS	85,200	1,366,150	16.03	16.10	(0.41)	4.00
TU	1,447,700	24,464,780	16.90	16.70	1.19	3.94
DRT	17,000	128,350	7.55	7.55	0.00	3.94
BCP-R	95,800	2,897,950	30.25	30.50	(0.82)	3.90
AMATA	383,200	8,446,010	22.04	22.30	(1.16)	3.90
BANPU-R	1,118,900	12,084,120	10.80	10.80	0.00	3.88
BCH-R	628,200	13,953,480	22.21	22.20	0.05	3.85
BROOK	2,506,300	2,414,174	0.96	0.97	(0.70)	3.84
ASP	287,800	958,170	3.33	3.40	(2.08)	3.83

ที่มา: ตลาดหลักทรัพย์แห่งประเทศไทย และ SCBS Investment Research

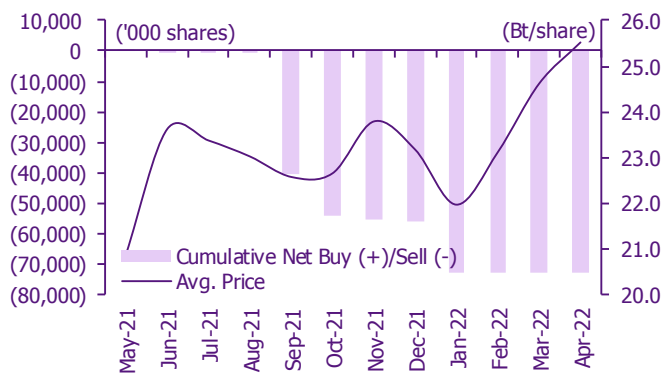
สรุปการซื้อขายหุ้นของผู้บริหาร

1. รายงานการซื้อขายหุ้นของผู้บริหาร ณ วันที่ 12 เม.ย. 2565

ชื่อบริษัท	ชื่อผู้บริหาร	ประเภทหลักทรัพย์	วันที่ได้มา/จำหน่าย	จำนวน (หุ้น)	ราคา (บาท)	รวม วิธีกรได้มา/จำหน่าย (บาท)	วิธีการได้มา/จำหน่าย
A5	นาย ยงเกียรติ ศิริวิจนากร	หุ้นสามัญ	14-03-65	50,000	1.90	95,000	ซื้อ
A5	นาย ยงเกียรติ ศิริวิจนากร	หุ้นสามัญ	28-03-65	50,000	2.02	101,000	ขาย
BDMS	นาย พุฒิพงศ์ ปราสาททองโอสถ	หุ้นสามัญ	08-04-65	300,000	25.50	7,650,000	ขาย
CMR	นาย ชัยสิทธิ์ วิริยะเมตตากุล	หุ้นสามัญ	11-04-65	300,000	3.16	948,000	ขาย
EA	นางสาว สุภาภรณ์ อาหุณย์	หุ้นสามัญ	08-04-65	10,000	87.25	872,500	ซื้อ
HTC	นางสาว นพรัตน์ อมรชัยศักดิ์	หุ้นสามัญ	08-04-65	10,000	32.50	325,000	ซื้อ
NER	นาย ชูวิทย์ จิงธนสมบูรณ์	ใบสำคัญแสดงสิทธิที่จะซื้อหุ้น	11-04-65	109,300	4.81	525,733	ซื้อ
PPM	นาง นันธิรา ฤทธิมนตรี	หุ้นสามัญ	11-04-65	12,000	4.13	49,560	ซื้อ
PRAKIT	นาย พิศาล ประหษ์ราษฎร์	หุ้นสามัญ	05-04-65	5,300	11.62	61,586	ซื้อ
PRAKIT	นาย พิศาล ประหษ์ราษฎร์	หุ้นสามัญ	08-04-65	4,000	11.12	44,480	ซื้อ
PROS	นาย พงศศักดิ์ รัตนแสงสว่าง	หุ้นสามัญ	05-04-65	30,000	2.50	75,000	ขาย
PROUD	นาย ภูมิพัฒน์ สีนาเจริญ	หุ้นสามัญ	11-04-65	100,600	1.64	164,984	ขาย
SABUY	นาย ณรงค์ชัย ว่องธนวิโมกษ์	หุ้นสามัญ	08-04-65	1,210	28.25	34,183	ซื้อ
SEAOIL	นาย อภิสิทธิ์ รุจิเกียรติกำจร	หุ้นสามัญ	11-04-65	240,000	3.91	938,400	ซื้อ
SISB	นางสาว วิลาวัลย์ แก้วกนกวิจิตร	หุ้นสามัญ	11-04-65	30,000	10.30	309,000	ขาย
THG	นาย บุญ วนาสิน	หุ้นสามัญ	11-04-65	471,000	95.41	44,938,110	ซื้อ
TMILL	นาย ประภาส ชติมาวรพันธ์	หุ้นสามัญ	11-04-65	50,000	3.88	194,000	ซื้อ
TNP	นาง ดวงใจ อยู่อินทร์	หุ้นสามัญ	08-04-65	4,000	5.15	20,600	ขาย
TRT	นาย ชองอี ไต	หุ้นสามัญ	11-04-65	500,000	4.31	2,155,000	ซื้อ
TSTE	นาย ประภาส ชติมาวรพันธ์	หุ้นสามัญ	11-04-65	24,100	7.37	177,617	ซื้อ
รวม					ซื้อ	50,411,169	
					ขาย	9,268,584	
					สุทธิ	41,142,585	

2. ยอดซื้อ/ขายสุทธิสะสม 12 เดือนของหุ้นที่อยู่ภายใต้การวิเคราะห์ของ SCBS

BDMS



ปฏิทินหุ้น

หมายเหตุ				
จันทร์	อังคาร	พุธ	พฤหัสบดี	ศุกร์
18	19	20	21	22
New warrant EVER-W4 XD KBANK Bt2.75 KGI Bt0.55 KTC Bt1 PJW Bt0.08 SFLEX Bt0.045 TMT Bt0.7 PD BOL Bt0.145 PTTEP Bt3 Share listing INSET 115,472,100 Shares TRU 375,000 Shares VGI 2,583,349,712 Shares	XD AUCT Bt0.28 J Bt0.03 JMART Bt1.06 JMT Bt0.42 JP Bt0.0132 NER Bt0.36 PCSGH Bt0.15 STA Bt0.1 STA Bt0.55 STGT Bt0.65 TCAP Bt1.8 TCAP-P Bt1.8 TIPCO Bt0.58 TOG Bt0.35 TPS Bt0.08 YUASA Bt0.291 Name change SCB to SCBB SCB-P to SCBB-P PD ADVANC Bt4.24 TFM Bt0.15 Last trading day JMT-W3	XD HMPRO Bt0.2 KTB Bt0.418 KTB-P Bt0.5725 SO Bt0.022222222162 SO 5 : 1 XD(ST) TPLAS Bt0.1 XE JMT-W3 1 : 1.02418 @Bt41.00832 Par change ALL to Bt0.50 PD DTAC Bt1.05 GGC Bt0.35 GPSC Bt1 THCOM Bt0.3 TU Bt0.5	XD AIT Bt0.3 AMATAV Bt0.05 BBL Bt2.5 BIZ Bt0.4277777775 BIZ 2 : 1 XD(ST) CSP Bt0.2 MAJOR Bt0.6 MBAX Bt0.3 TTB Bt0.038 XW TTB 100 : 1 PD INTUCH Bt1.6 KIAT Bt0.01 LPN Bt0.05 MST Bt0.48 TCCC Bt1.7 UPF Bt4.71	XD CIMBT Bt0.01 SKR Bt0.12 PD BCP Bt1 BCPG Bt0.17 COTTO Bt0.047 DELTA Bt1.7 IRPC Bt0.14 MEGA Bt0.86 MSC Bt0.38 NSI Bt4.5 PTTGC Bt1.75 Q-CON Bt0.31 SCB Bt2.63 SCB-P Bt2.63 SISB Bt0.1 SUC Bt1.5 TSE Bt0.035
25	26	27	28	29
XD AMATA Bt0.3 JR Bt0.14 KWC Bt9.5 PDG Bt0.08 PDG 10 : 1 XD(ST) TM Bt0.085 XR J 4.93009 : 1 @Bt4.25 XW J 6.33334 : 1 J 6.33334 : 1 TM 3 : 1 PD SCGP Bt0.4 SPVI Bt0.175 TOP Bt2	XD APCO Bt0.1234 IHL Bt0.1 III Bt0.3 RBF Bt0.15 SAMCO Bt0.04 VNT Bt2.4 XW EFORL 5 : 1 EFORL 2 : 1 PD ASN Bt0.0801 SCC Bt10 SVOA Bt0.058 SVOA-PA Bt0.058	XD ADB Bt0.05 EP Bt0.25 LHFG Bt0.01 MENA Bt0.03 PDJ Bt0.1 SAK Bt0.116 SPALI Bt0.75 SUN Bt0.15 TPCH Bt0.053 XW EP 4 : 1 PD BEM Bt0.08 BPP Bt0.35 EGCO Bt3.25 GPI Bt0.03 QTC Bt0.2 SNC Bt0.45 THANI Bt0.17	XD AWC Bt0.01076 BEC Bt0.25 BJC Bt0.51 CPALL Bt0.6 KKP Bt2.2 MICRO Bt0.077 MTC Bt0.37 NRF Bt0.041 NSL Bt0.25 PORT Bt0.025 QH Bt0.07 RPC Bt0.1 SMART Bt0.04 SNNP Bt0.14 TACC Bt0.18 THIP Bt1.75 THREL Bt0.12 TIDLOR Bt0.274 TIDLOR 13 : 1 XD(ST) WGE Bt0.05 XR NCAP 2 : 1 @Bt4.50 XW DITTO 5 : 1 NCAP 2 : 1 PORT 4 : 1 PORT 4 : 1 PD BKD Bt0.05 DCC Bt0.045 GFPT Bt0.1 GULF Bt0.44 LST Bt0.25 OR Bt0.19 PSL Bt0.25 QLT Bt0.2 TASCO Bt0.8	XD ASIAN Bt0.4 BAM Bt0.55 GLORY Bt0.02 HTECH Bt0.08 L&E Bt0.085 MFC Bt2.15 RSP Bt0.15 SC Bt0.2 SINGER Bt0.56 TISCO Bt7.15 TISCO-P Bt7.15 TNPC Bt0.05 TNPC 15 : 1 XD(ST) TWPC Bt0.2159 WHAUP Bt0.16 PD AI Bt0.42 AIE Bt0.25 ATP30 Bt0.03 BANPU Bt0.25 BDMS Bt0.2 CHEWA Bt0.0259 FSMART Bt0.2 GC Bt0.125 GC 10 : 1 XD(ST) JP Bt0.0132 NDR Bt0.03 PTT Bt0.8 SA Bt0.049 SMPC Bt0.47 TTV Bt0.3

XD - Cash Dividend
XD(ST) - Stock Dividend

PD - Payment Date
XR - Rights for Common

XW - Rights for Warrant
XT - Rights for Transferable Subscription Right

XE - Warrant Exercise
CW - Capital write-down

SP - Suspension

สรุปข่าวในและต่างประเทศ

สรุปข่าวเศรษฐกิจและตลาดต่างประเทศ

เศรษฐกิจโลก	<p>🇨🇳 แบงก์ชาติจีนประกาศปรับลด RRR มีผล 25 เม.ย.นี้ ธนาคารกลางจีน (PBOC) ประกาศลดสัดส่วนการกันสำรองของธนาคารพาณิชย์ (RRR) โดยมีเป้าหมายเพื่อช่วยสนับสนุนการพัฒนาเศรษฐกิจจริง และช่วยลดต้นทุนทางการเงินอย่างครอบคลุม ทั้งนี้ ธนาคารกลางจีนตัดสินใจปรับลด RRR ในอัตรา 0.25% สำหรับสถาบันการเงินทุกแห่ง โดยจะมีผลบังคับใช้ตั้งแต่วันที่ 25 เม.ย. ยกเว้นสถาบันการเงินที่มีการกันสำรองอยู่ที่ระดับ 5% อยู่แล้ว - อินโฟเควสท์ (15 เม.ย. 65)</p> <p>🇫🇷 ฝรั่งเศสเตรียมขึ้นค่าแรงขั้นต่ำ 1 พ.ค. หลังเงินเฟ้อพุ่ง กระทรวงแรงงานฝรั่งเศสเปิดเผยในวันนี้ว่า ค่าแรงขั้นต่ำในประเทศจะปรับเพิ่มขึ้น 2.65% ตั้งแต่วันที่ 1 พ.ค. เป็นต้นไป เพื่อรับมือกับเงินเฟ้อที่พุ่งสูงขึ้น รายงานระบุว่า ค่าแรงขั้นต่ำรายเดือนสำหรับพนักงานประจำในฝรั่งเศสจะเพิ่มขึ้นจาก 1,603.12 ยูโร (1,732.98 ดอลลาร์สหรัฐ) เป็น 1,645.58 ยูโร - อินโฟเควสท์ (15 เม.ย. 65)</p> <p>🇮🇹 จีนสั่งล็อกดาวนเมืองซีอานชั่วคราวหลังโอมิครอนระลอกอีก เมืองซีอานทางตะวันตกเฉียงเหนือของจีนเปิดเผยเมื่อวันศุกร์ (15 เม.ย.) ว่า จะทำการล็อกดาวนพื้นที่บางส่วนเป็นการชั่วคราวเพื่อลดการเคลื่อนไหวของประชาชน 13 ล้านคน หลังมีรายงานการพบผู้ติดเชื้อโควิด-19 หลายสิบรายในเดือนนี้ - อินโฟเควสท์ (16 เม.ย. 65)</p>
ตลาดเงิน	ตลาดเงินนิวยอร์กปิดทำการวันศุกร์ที่ 15 เม.ย. เนื่องในวัน Good Friday - IQ Biz (18 เม.ย. 65)
สินค้าโภคภัณฑ์	ตลาดน้ำมันและทองคำนิวยอร์กปิดทำการวันศุกร์ที่ 15 เม.ย. เนื่องในวัน Good Friday - IQ Biz (18 เม.ย. 65)
ตลาดหุ้น	ตลาดหุ้นนิวยอร์กปิดทำการวันศุกร์ที่ 15 เม.ย. เนื่องในวัน Good Friday - IQ Biz (18 เม.ย. 65)

สรุปข่าวเศรษฐกิจและตลาดในประเทศ

เศรษฐกิจไทย	<p>🔄 'ธุรกิจ' ปรับแผนสู่ศก.หด คมค่าใช้จ่ายเน้นเติบโตธุรกิจหลัก เพิ่มทักษะพวง. - ห่วงวิกฤติยูเครนยืดเยื้อ ธุรกิจเร่งปรับแผนรับมือเศรษฐกิจครึ่งปีหลังชะลอ จากสถานการณ์ผันผวน วันสงกรานต์รัสเซีย-ยูเครนยืดเยื้อ จับตา วิกฤติศรีลังกา ลามโดมิโนเอฟเฟกต์ จุดกำลังซื้อชะลอตัวต่อเนื่อง เร่งคุมต้นทุน ค่าใช้จ่ายที่ไม่จำเป็น "เอไอเอส" เน้นการเติบโตในธุรกิจหลัก รักษาสภาพคล่อง "ไอบีเอ็ม" เน้นความยั่งยืน ทำงานร่วมพันธมิตร ลุ้นครึ่งปีหลัง "ทองเที่ยว" ขยับหวังตลาด "เงินเที่ยวไทย" ดันยอดทัวร์วีซ่าต่างชาติปีนี้แตะ 7-8 ล้านคน "โรงแรม" เร่งเพิ่มมัลติสเกิลพนักงาน - กรุงเทพธุรกิจ (18 เม.ย. 65)</p> <p>🔄 'อาคม' สั่งเร่งคืนแวดส่งออก เครื่องยนต์หลักหนุนจีดีพี 3% "อาคม" มั่นใจ เศรษฐกิจไทยปีนี้โต 3-4% สั่งเร่งคืนแวดเดิมสภาพคล่องผู้ส่งออก เบงเป้าส่งออกขยายตัว 10% หวังสงครามระหว่างรัสเซียกับยูเครน "ไม่ยืดเยื้อ ด้านสศค.หวังราคาน้ำมัน-สินค้าแพง จุดเติบโต เตรียมทบทวนประมาณการจีดีพีปลายเดือนเม.ย. - กรุงเทพธุรกิจ (18 เม.ย. 65)</p> <p>🔴 คำว่าบาริสเซียจุดส่งออก-ทองเที่ยว ภาครัฐคาดไตรมาส 2 เศรษฐกิจ 'ต่ำสุด' สศช.จับตาผลกระทบว่าบาริสเซียลากยาว กระทบเศรษฐกิจไทยทั้งส่งออก-ทองเที่ยวครึ่งปีหลัง ชี้เงินเฟ้อสูงกระทบเศรษฐกิจ ด้านราคาน้ำมัน โภคภัณฑ์ ปุ๋ย อาหารสัตว์ ห่วงราคาส่งผ่านผลถึงผู้บริโภคเร็ว "กอบศักดิ์" ชี้สงคราม จุดเศรษฐกิจโลกยาว เดือนรับมือผลกระทบราคาพลังงาน เงินเฟ้อสูง คาด ธปท.ทยอยปรับดอกเบี้ยปี 66 หลังภาคทองเที่ยวดีขึ้น นักเศรษฐศาสตร์ส่องไตรมาส 2 ศก.ต่ำสุดของปีนี้ครึ่งเร็ว-ของแพง ข้ำเดิมบริโภคดี - กรุงเทพธุรกิจ (18 เม.ย. 65)</p>
SET	🔴 ตลาดหลักทรัพย์ ปิดที่ระดับ 1,672.34 จุด ลดลง 4.12 จุด (-0.25%) มูลค่าการซื้อขาย 60,856.39 ล้านบาท การซื้อขายหุ้น ดัชนีหุ้นไทยขึ้นไปแตะระดับสูงสุด 1,678.44 จุด และลงไปต่ำสุดที่ 1,669.36 จุด - IQ Biz (12 เม.ย. 65)
AOT	🔄 จับตารัฐบาลยกเลิกมาตรการคัดกรองโควิด-19 ด้วยการตรวจ RT-PCR และกักตัว 1 คืน เพื่อรอผลยืนยัน เหลือเพียงคัดกรองด้วยการตรวจ ATK พฤษภาคมนี้ ด้าน AOT เตรียมหาสถานที่รองรับนักท่องเที่ยว พร้อมรับมือนโยบายกระทรวงคมนาคมเตรียมงานบริการภาคพื้น-พื้นฟูร้านค้าในสนามบิน ปรับภูมิทัศน์พื้นที่ ได้รับความหนาแน่นเครื่องบินช่วงไฮซีซั่น - ทันหุ้น (18 เม.ย. 65)
BCH	🔄 BCH เผยยอดผู้ติดเชื้อโควิดหลังสงกรานต์อาจแตะแสนราย จุดพีคช่วงพฤษภาคม เตรียมพร้อมรองรับทั้ง Hospital, Home Isolation ปัจจุบันรักษาผู้ป่วยกว่า 3.5-3.7 หมื่นรายต่อวัน เป็นอู่ไฟขัดต่อประมาณการ ขณะที่ผู้ประกันตนเพิ่มสูงป็นีทะเล 1 ล้านราย - ทันหุ้น (18 เม.ย. 65)
CHAYO	🔴 CHAYO ยืม โคลงแรกกวาดซื้อหนี้คูนพอร์ดหลักพันล้านบาท ชียังมี TOR ที่รอประกาศอีก 7-8 หมื่นล้านบาท คาดไตรมาส 2/2565 ทยอยชัดเจน ด้านธุรกิจสินเชื่อ 3 เดือนแรกปล่อยยอดใหม่แล้วกว่า 200 ล้านบาท มั่นใจผลงานไตรมาสแรกปีนี้ทุบสถิติ อดว NPA ทำเลศภัยภาพในมือยังมีอีกมาก - ทันหุ้น (18 เม.ย. 65)
EA	🔄 "สมโภชน์ อาหุนัย" ซีอีโอ EA แพร่คลิปแจง 4 ประเด็น กดดันหุ้น EA ย้ำโครงการนครสวรรค์-ลำปางโปร่งใสมีนบุคคลที่ 3 ตรวจสอบ ชี้สร้างถูกสุดในสมัยนั้นมีกำไรดี ส่วนที่ดินบลูเทค ชี้แบกความเสี่ยงเข้าซื้อช่วงฝั่งเมืองสีเขียว เหตุบริษัทต้องซื้อที่สีม่วง ชี้ที่ดินเหมาะสมรับแรงงาน ส่วนหุ้น EA ยังถือครบ ยืนยันชนะคดีภรรยาไม่ต้องโอนหุ้นไม่ต้องกลัวเทขาย - ทันหุ้น (18 เม.ย. 65)
EASTW	🔄 ศาลปกครองกลาง ย้ำไม่คุ้มครองชั่วคราว EASTW ระบุชัดไม่เข้าเงื่อนไขที่จะมีคำสั่งให้ทุเลา ธนาคารกสิวิทย์ "วงษ์สยามก่อสร้าง" 20 เม.ย.นี้ เตรียมแผนเข้าบริหารต่อส่งนำสายหลักภาคตะวันออก คาดเซ็นต้นเดือน พ.ค.นี้ รัฐรับเงินก้อนแรก 600 กว่าล้านบาททันที ที่เหลืออีก 800 ล้านบาท รับหลังโอนทรัพย์สินจาก "อีสท์วอเตอร์" - ข่าวหุ้น (18 เม.ย. 65)
IND	🔴 IND คว้งานที่ปรึกษาความเหมาะสมทางด้านวิศวกรรม มูลค่ารวม 11.84 ล้านบาท หนุนแบ็กล็อกและ 2.17 ล้านบาท ด้านผู้บริหารมั่นใจปีนี้ผลงานโตเข้าเป้าไม่ต่ำกว่า 20-25% พร้อมลุยประมูลโครงการใหม่ต่อเนื่อง - ทันหุ้น (18 เม.ย. 65)
NYT	🔄 ผู้เชี่ยวชาญเผยงานรื้อแท่นผลิตปิโตรเลียมในอ่าวไทย มูลค่างานไม่ต่ำกว่า 1 หมื่นล้านบาท หรือไม่ต่ำกว่า 200 แท่นเข้าทาง NYT ที่แคลิฟอร์เนีย ชี้อยู่ระหว่างเจรจายละเอียดงาน เป็นโอกาสสร้างรายได้ใหม่ให้แก่บริษัท ขณะทีปริมาณรถผ่านท่าเทียบเรือ มีนาคมพื้นตัว - ทันหุ้น (18 เม.ย. 65)

สรุปข่าวเศรษฐกิจและตลาดในประเทศ (ต่อ)

TU	↔ "ตุ-วรวรรณ ธาราภูมิ" ประธานคณะกรรมการฯ ด้าน ESG สมาคม บลจ.ร่อนหนังสือชี้ "ไทยยูเนียนฯ" (TU) เปลี่ยนแปลงกรรมการที่ถูก ก.ล.ด.ลงโทษกรณีอินไซด์ พร้อมขู่อ้างส่งผลต่อความเชื่อมั่นการเข้าลงทุน – ข่าวหุ้น (18 เม.ย. 65)
UKEM	↔ UKEM เร่งเครื่องดันรายได้ปีนี้โต 15% จากปีก่อน รับแรงหนุนยานยนต์ฟื้นตัว ดีมานด์ล้น เตรียมเปิดกระเป๋าเงินจากธุรกิจสินเชื่อบริษัทเต็มปี เล็งเพิ่มวงเงินอีก 50 ล้านบาท แยกทิศทางไตรมาส 1/2565 สดใสเริ่มรับรู้รายได้ชุดบิโคมยน์ – ข่าวหุ้น (18 เม.ย. 65)
ZIGA	📈 ผู้ถือหุ้น ZIGA พร้อมใจยกมือโหวตผ่านทุกวาระ พร้อมเดินทางลุยพัฒนาธุรกิจ Digital Technology - FinTech ผ่านบริษัทย่อย "วิสเดน กรุ๊ป" หลังจากเดินเครื่องชุดบิโคมยน์ที่มีอยู่ 400 เครื่องเต็มกำลัง แยกไตรมาส 1/2565 เตรียมรับรู้รายได้ชุดบิโคมยน์ได้เต็มไตรมาสครั้งแรก – ข่าวหุ้น (18 เม.ย. 65)

พริวิว 1Q65: ส่วนใหญ่กำไรเพิ่มขึ้น QoQ แต่ลดลง YoY

ใน 1Q65 เราคาดว่าบริษัทที่ประกอบธุรกิจสินเชื่อเพื่อการอุปโภคบริโภคส่วนใหญ่ภายใต้การวิเคราะห์ของเราจะรายงานกำไรเพิ่มขึ้น QoQ แต่ลดลง YoY เราคาดว่าผลประกอบการ 1Q65 โดยรวมจะสะท้อนถึงการเติบโตของสินเชื่อที่ดีขึ้น NIM ในระดับทรงตัว และการตั้งสำรองเพิ่มขึ้น เรามองว่า valuation ของบริษัทที่ประกอบธุรกิจสินเชื่อเพื่อการอุปโภคบริโภคส่วนใหญ่ในตอนนี้อยู่ที่แพงน้อยลงและสมเหตุสมผลมากขึ้นหลังจากราคาหุ้นปรับตัว underperform ในช่วง 1 ปีที่ผ่านมา เรายังคงเลือก MTC เป็นหุ้นเด่นของกลุ่ม

AEONTS: คาดกำไรเพิ่มขึ้น QoQ, ลดลง YoY เราคาดว่ากำไร 4QFY64 (ธ.ค. 2564-ก.พ. 2565) ของ AEONTS จะฟื้นตัว 23% QoQ (ตั้งสำรองลดลง และเป็นช่วงที่มีการปล่อยสินเชื่อและการใช้จ่ายผ่านบัตรเครดิตดีสูง) แต่จะลดลง 15% YoY (ตั้งสำรองเพิ่มขึ้น และรายได้ค่าธรรมเนียมทางถาวรที่ลดลง) สู่ 1 พันลบ. ซึ่งจะส่งผลทำให้กำไร FY2564 อยู่ในระดับทรงตัว เนื่องจาก ธปท.ได้ผ่อนปรนมาตรการช่วยเหลือที่มีการขยายเพดานวงเงินสินเชื่อจาก 1.5 เท่า เป็น 2 เท่า สำหรับลูกค้าที่มีรายได้ต่ำกว่า 30,000 บาท/เดือน AEONTS จึงออกแคมเปญการตลาดด้วยวงเงินสินเชื่อที่สูงขึ้นเพื่อสนับสนุนการใช้จ่ายใหม่ในช่วงไฮซีซั่นใน 4QFY64 และได้ประโยชน์จากโครงการช้อปดีมีคืน (สามารถลดหย่อนภาษีได้) ตั้งแต่วันที่ 1 ม.ค.-15 ก.พ.

KTC: คาดกำไรเพิ่มขึ้นมาก QoQ, ทรงตัว YoY เราคาดว่ากำไรสุทธิ 1Q65 ของ KTC จะเพิ่มขึ้น 29% QoQ (ตั้งสำรองลดลง) แต่จะลดลง 1% YoY สู่ 1.6 พันลบ. เราคาดว่า credit cost จะลดลงอย่างมาก QoQ เพราะไม่มีการตั้งสำรองที่เกิดขึ้นครั้งเดียวจำนวน 539 ลบ. สำหรับบริษัท กรุงเทพธุรกิจลีสซิ่ง จำกัด (KTBL) เหมือนใน 4Q64 เกิดขึ้นอีก แต่จะเพิ่มขึ้นเล็กน้อย YoY จากการตั้งสำรองตามหลักความระมัดระวัง เราคาดว่าค่าใช้จ่ายผ่านบัตรเครดิตใน 1Q65 จะลดลงตามฤดูกาล QoQ แต่จะฟื้นตัวดีขึ้นอย่างมาก YoY โดยได้รับการสนับสนุนจากโครงการช้อปดีมีคืนตั้งแต่วันที่ 1 ม.ค.-15 ก.พ. เราคาดว่าสินเชื่อจะหดตัวลง QoQ เพราะปัจจัยฤดูกาล แต่จะเติบโตเล็กน้อย YoY เราคาดว่า NIM ใน 1Q65 จะลดลงเล็กน้อย QoQ เพราะปัจจัยฤดูกาล

MTC: คาดกำไรเพิ่มขึ้น QoQ, ลดลง YoY เราคาดว่ากำไร 1Q65 ของ MTC จะเพิ่มขึ้น 8% QoQ แต่ลดลง 13% YoY สู่ 1.2 พันลบ. เราคาดว่าสินเชื่อจะเติบโตอย่างแข็งแกร่งที่ >30% YoY ใน 1Q65 โดย MTC จะเน้นปล่อยสินเชื่อแบบไม่มีหลักประกัน (สินเชื่อส่วนบุคคลและนาโนไฟแนนซ์) และสินเชื่อเช่าซื้อรถจักรยานยนต์ใหม่เพิ่มมากขึ้น อย่างไรก็ตาม การเติบโตของสินเชื่อเช่าซื้อรถจักรยานยนต์ใหม่ถูกจุดรั้งโดยสถานการณ์ขาดแคลนอุปทานสืบเนื่องมาจากปัญหาด้าน QC เราคาดว่า NIM จะอยู่ในระดับทรงตัว QoQ เนื่องจากสัดส่วนสินเชื่อแบบไม่มีหลักประกันและสินเชื่อเช่าซื้อที่สูงขึ้นน่าจะช่วยพยุงผลตอบแทนจากการให้สินเชื่อเอาไว้ เราคาดว่า credit cost ใน 1Q65 จะเพิ่มขึ้นทั้ง QoQ และ YoY สู่ 1.45% (สอดคล้องกับเป้าหมายปี 2565 ที่ 1.2-1.5%) เพื่อรองรับ NPL ที่เพิ่มขึ้นในระดับที่สามารถจัดการได้และการเติบโตของสินเชื่ออย่างแข็งแกร่ง เราคาดว่า opex จะอ่อนตัวลง QoQ ตามฤดูกาล (ไม่มีค่าใช้จ่ายโบนัส) แต่จะเพิ่มขึ้นอย่างมาก YoY โดยมีสาเหตุมาจากการขยายสาขาเชิงรุกอย่างต่อเนื่อง (+362 สาขาใน 1Q65)

TIDLOR: คาดกำไรเพิ่มขึ้นทั้ง QoQ และ YoY เราคาดว่ากำไร 1Q65 ของ TIDLOR จะเพิ่มขึ้น 13% QoQ และ 15% YoY สู่ 902 ลบ. เราคาดว่าสินเชื่อจะเติบโตอย่างแข็งแกร่งที่ 20% YoY (เทียบกับเป้าหมายปี 2565 ที่ 20-25%) โดยส่วนหนึ่งเกิดจากการเปิดตัวบัตรเครดิตเงินสดหมุนเวียนสำหรับสินเชื่อทะเบียนรถยนต์ด้วยแคมเปญอัตราดอกเบี้ย 17% ในเดือนมี.ค. ขณะที่คาดว่า NIM จะลดลงเล็กน้อย QoQ เพราะปัจจัยฤดูกาลและต้นทุนทางการเงินที่เพิ่มขึ้นเล็กน้อย รายได้จากธุรกิจนายหน้าประกันภัยน่าจะลดลง QoQ ตามฤดูกาล (ไม่มี incentive fee) แต่ยังคงเติบโตอย่างแข็งแกร่ง >25% YoY เราคาดว่า credit cost และ NPL จะเพิ่มขึ้นเล็กน้อย QoQ อัตราส่วนต้นทุนต่อรายได้คาดว่าจะลดลงทั้ง QoQ และ YoY สู่ระดับต่ำกว่า 60%

SAWAD: คาดกำไรทรงตัว QoQ, ลดลง YoY เราคาดว่ากำไร 1Q65 ของ SAWAD จะอยู่ในระดับทรงตัว QoQ แต่ลดลง 17% YoY (ไม่มีการโอนกลับสำรอง) สู่ 1.14 พันลบ. เราคาดว่าสินเชื่อจะกลับมามีอัตราการเติบโตเป็นบวกที่ 10% YoY ใน 1Q65 โดยได้แรงหนุนจากสินเชื่อส่วนบุคคลและสินเชื่อเช่าซื้อรถจักรยานยนต์ใหม่ ขณะที่คาดว่า NIM จะลดลงเล็กน้อย QoQ เราคาดว่า SAWAD จะกลับมาตั้งสำรองใน 1Q65 (แต่จะมีจำนวนเล็กน้อย) หลังจากโอนกลับสำรองติดต่อกัน 4 ไตรมาส

THANI: คาดกำไรลดลงเล็กน้อย QoQ, ทรงตัว YoY เราคาดว่ากำไร 1Q65 ของ THANI จะลดลง 4% QoQ (รายได้อื่นลดลง และตั้งสำรองเพิ่มขึ้น) แต่จะเพิ่มขึ้นเล็กน้อย 2% YoY เราคาดว่า การเติบโตของสินเชื่อจะเพิ่มขึ้นสู่ 3% ใน 1Q65 ขณะที่คาดว่า NIM จะอยู่ในระดับทรงตัว QoQ เราคาดว่า THANI จะตั้งสำรองเพิ่มขึ้น QoQ เพื่อเพิ่ม LLR coverage และคาดว่า NPL จะเพิ่มขึ้นในระดับที่สามารถจัดการได้

Valuation summary

	Rating	Price (Bt)	TP (Bt)	ETR (%)	P/E (x) 21F	P/E (x) 22F	P/BV (x) 21F	P/BV (x) 22F
AEONTS	Neutral	191.0	216.0	15.7	11.5	10.1	2.1	1.8
KTC	Underperform	59.0	50.0	(13.5)	22.7	20.6	4.9	4.3
MTC	Outperform	50.0	67.0	34.8	18.3	14.1	3.5	2.9
SAWAD	Outperform	53.0	70.0	35.7	15.3	12.4	2.7	2.4
TIDLOR	Outperform	36.5	42.0	16.5	21.4	17.5	3.3	2.9
THANI	Neutral	4.2	4.5	12.2	12.4	11.8	1.9	1.7
Average					16.9	14.4	3.1	2.7

Source: SCBS Investment Research

กิตติมา สัตยพันธ์, CFA
นักวิเคราะห์การลงทุนปัจจัยพื้นฐาน
ด้านหลักทรัพย์
0-2949-1003
kittima.sattayapan@scb.co.th

คาดการณ์กำไรปกติพื้นฐานใน 1Q65

เราคาดการณ์กำไรปกติ 1Q65 ของ CPALL ที่ 3.1 พันลบ. +22% YoY และ +11% QoQ โดยเพิ่มขึ้น YoY เป็นครั้งแรกในรอบ 2 ปี เนื่องจากธุรกิจ CVS ที่ดีขึ้นและค่าใช้จ่ายดอกเบี้ย (เฉพาะกิจการของ CPALL) จากการจัดหาเงินทุนมาใช้ในดีล Lotus's ที่ลดลง จะมากเกินพอชดเชยส่วนแบ่งกำไรจาก MAKRO ที่ลดลงสืบเนื่องมาจากการเปลี่ยนแปลงสัดส่วนการถือหุ้น เราคาดว่ากำไร 2Q65 จะอยู่ในระดับที่ค่อนข้างทรงตัว QoQ จากปัจจัยฤดูกาล แต่จะเพิ่มขึ้น YoY โดยเกิดจากธุรกิจ CVS และส่วนแบ่งกำไรจาก MAKRO ที่ดีขึ้น และค่าใช้จ่ายดอกเบี้ย (เฉพาะกิจการของ CPALL) จากดีล Lotus's ที่ลดลง เราให้เรตติ้ง **OUTPERFORM** สำหรับ CPALL ด้วยราคาเป้าหมายสิ้นปี 2565 อ้างอิงวิธี DCF ที่ 74 บาท

คาดการณ์กำไรปกติพื้นฐานใน 1Q65 เราคาดการณ์กำไรสุทธิ 1Q65 ของ CPALL ที่ 3.1 พันลบ. +19% YoY แต่ -54% QoQ เราไม่คิดว่าจะมีรายการพิเศษ ดังนั้นกำไรปกติ 1Q65 จะอยู่ที่ 3.1 พันลบ. +22% YoY และ +11% QoQ โดยธุรกิจร้านสะดวกซื้อ (CVS) ที่ดีขึ้น และค่าใช้จ่ายดอกเบี้ยจากการจัดหาเงินทุนมาใช้ในดีล Lotus's ที่ลดลง จะมากเกินพอชดเชยส่วนแบ่งกำไรจาก MAKRO ที่ลดลงหลังจากเปลี่ยนแปลงสัดส่วนการถือหุ้น CPALL จะประกาศผลประกอบการวันที่ 11 พ.ค.

ธุรกิจ CVS ดีขึ้น เพราะได้แรงหนุนจากยอดขายที่เพิ่มขึ้น ใน 1Q65 เราคาดว่า SSS ของ CPALL จะเติบโต 10% YoY (เทียบกับ -17.1% YoY ใน 1Q64 และ +1.3% YoY ใน 4Q64) สอดคล้องกับกิจกรรมทางเศรษฐกิจที่ดีขึ้น เนื่องจาก COVID-19 มีผลกระทบต่อห่วงโซ่อุปทานการฉีดวัคซีนครอบคลุมประชากรในวงกว้างและการผ่อนคลายมาตรการกระตุ้นที่ผู้ประกอบการค้าปลีกโมเดิร์นเทรดไม่สามารถเข้าร่วมได้ เช่น คนละครึ่ง เราคาดว่า CPALL จะเปิดร้านสะดวกซื้อใหม่ 150 สาขา ซึ่งจะส่งผลทำให้บริษัทมีสาขาทั้งหมด 13,284 สาขา ณ สิ้น 1Q65 (+6% YoY และ +1% QoQ) มาร์จิ้นมีแนวโน้มที่จะอยู่ในระดับทรงตัวหรือลดลง YoY โดยเกิดจากการมีสัดส่วนยอดขายสินค้ากลุ่มอาหารพร้อมทานและสินค้าแพ็คเกจใหญ่ที่ให้อัตรากำไรต่ำเพิ่มมากขึ้น และค่าใช้จ่ายในการป้องกัน COVID สำหรับร้านค้าและศูนย์กระจายสินค้าที่ยังอยู่ในระดับสูงอย่างต่อเนื่อง รวมถึงค่าใช้จ่ายด้านโลจิสติกส์ที่สูงขึ้น

ค่าใช้จ่ายดอกเบี้ยลดลง (เฉพาะกิจการของ CPALL) ใน 1Q65 เราคาดว่าค่าใช้จ่ายดอกเบี้ยของ CPALL (ไม่รวมค่าใช้จ่ายดอกเบี้ยจาก MAKRO) จะอยู่ที่ 2.5 พันลบ. -14% YoY ส่วนหนึ่งเป็นเพราะ CPALL ได้รีไฟแนนซ์หนี้ที่เกี่ยวข้องกับดีล Lotus's จาก bridging loan ระยะสั้น เป็นหุ้นกู้ระยะยาวแล้วในเดือนมี.ค. 2564 และมี.ย. 2564 เราประเมินต้นทุนทางการเงินทั้งหมดได้ที่ระดับเฉลี่ย 3.3% ต่อปี ใน 1Q65 เทียบกับ 4.5% ต่อปี ใน 1Q64

ส่วนแบ่งกำไรจาก MAKRO ลดลง ใน 1Q65 CPALL มีสัดส่วนการถือหุ้น 60% ใน MAKRO (B2B และ B2C) เทียบกับสัดส่วนการถือหุ้น 93% ใน MAKRO (B2B) และ 40% ใน Lotus's (B2C) ใน 1Q64 เราคาดว่า การเปลี่ยนแปลงโครงสร้างการถือหุ้นจะส่งผลทำให้ส่วนแบ่งกำไรสุทธิที่ CPALL จะได้รับจาก MAKRO และ Lotus's ใน 1Q65 ลดลง ~200 ลบ. YoY (การเติบโตของกำไรปกติ 1Q65 ของ CPALL ลดลง 9%) แม้คาดว่า MAKRO (ถือหุ้น 99.99% ใน Lotus's ตั้งแต่วันที่ 25 ต.ค. 2564) จะรายงานกำไรปกติเพิ่มขึ้นที่ 2.36 พันลบ. ใน 1Q65 +36% YoY โดยได้แรงหนุนจากธุรกิจ B2B ที่ดีขึ้น (+7% YoY) และกำไรจากธุรกิจ B2C (+29% YoY) แต่ -8% QoQ เพราะปัจจัยฤดูกาล สำหรับธุรกิจ B2B นั้น SSS มีแนวโน้มที่จะเติบโต 2% YoY โดยอัตรากำไรขั้นต้นจะกว้างขึ้นจากการมีสัดส่วนยอดขายสินค้ากลุ่มอาหารสดที่มีอัตรากำไรสูงมากขึ้น และการมีสัดส่วนยอดขายสินค้าให้กับลูกค้าร้านค้าปลีกแบบดั้งเดิมซึ่งให้อัตรากำไรต่ำลง สำหรับธุรกิจ B2C นั้น SSS มีแนวโน้มที่จะเติบโต 1% YoY ในประเทศไทย แต่ลดลง 5% YoY ในมาเลเซีย โดยอัตรากำไรขั้นต้นจะกว้างขึ้น YoY จากการมีสัดส่วนยอดขายสินค้ากลุ่มอาหารสดและสินค้าที่ไม่ใช่อาหารซึ่งมีอัตรากำไรสูงมากขึ้นและรายได้ค่าเช่าที่สูงขึ้นจากการมีพื้นที่ให้เช่าเพิ่มขึ้น ท่ามกลางอัตราค่าเช่าและอัตราการเช่าพื้นที่ในระดับทรงตัว QoQ

ศิริมา ดิสราร, CFA
 นักวิเคราะห์การลงทุนปัจจัยพื้นฐาน
 ด้านหลักทรัพย์
 0-2949-1004
 sirima.dissara@scb.co.th

Sharecode	Effdate	Enddate	หลักทรัพย์ที่เข้าข่ายมาตรการ กำกับการซื้อขาย			หลักทรัพย์ภายใต้เครื่องหมาย C		หลักทรัพย์ภายใต้ เครื่องหมาย NC (Non Compliance)	
			Turnover list	Level (**)	หมายเหตุ	Caution : "C"	สาเหตุ	"NC"	สาเหตุ
STOWER - W3	12-10-21	จนกว่าจะได้รับการเปลี่ยนแปลงจาก SET	-	-	-	✓	ธันวาคม 2562	-	-
TSI	18-08-20	จนกว่าจะได้รับการเปลี่ยนแปลงจาก SET	-	-	-	✓	วันที่ 18/08/2020 ขึ้นเครื่องหมาย C เหตุผล: ส่วนของผู้ถือหุ้น < 50% ของทุนชำระแล้ว สำหรับงบการเงิน ไตรมาสที่ 2 สิ้นสุดวันที่ 30 มิถุนายน 2563	-	-
ACAP	02-03-21	จนกว่าจะได้รับการเปลี่ยนแปลงจาก SET	-	-	-	✓	วันที่ 02/03/2021 ขึ้นเครื่องหมาย C เหตุผล: ศาลรับคำร้องขอฟื้นฟูกิจการ	-	-
PPPM	04-03-21	จนกว่าจะได้รับการเปลี่ยนแปลงจาก SET	-	-	-	✓	วันที่ 04/03/2021 ขึ้นเครื่องหมาย C เหตุผล: ส่วนของผู้ถือหุ้น < 50% ของทุนชำระแล้ว สำหรับงบการเงิน ประจำปี สิ้นสุดวันที่ 31 ธันวาคม 2563	-	-
PPPM-W4	04-03-21	จนกว่าจะได้รับการเปลี่ยนแปลงจาก SET	-	-	-	✓		-	-
DV8	17-05-21	จนกว่าจะได้รับการเปลี่ยนแปลงจาก SET	-	-	-	✓	วันที่ 17/05/2021 ขึ้นเครื่องหมาย C เหตุผล: ส่วนของผู้ถือหุ้น < 50% ของทุนชำระแล้ว สำหรับงบการเงิน ไตรมาสที่ 1 สิ้นสุดวันที่ 31 มีนาคม 2564	-	-
KWG	17-08-21	จนกว่าจะได้รับการเปลี่ยนแปลงจาก SET	-	-	-	✓	วันที่ 17/08/2021 ขึ้นเครื่องหมาย C เหตุผล: ส่วนของผู้ถือหุ้น < 50% ของทุนชำระแล้ว สำหรับงบการเงิน ไตรมาสที่ 2 สิ้นสุดวันที่ 30 มิถุนายน 2564	-	-
KKC	12-11-21	จนกว่าจะได้รับการเปลี่ยนแปลงจาก SET	-	-	-	✓	วันที่ 12/11/2021 ขึ้นเครื่องหมาย C เหตุผล: ส่วนของผู้ถือหุ้น < 50% ของทุนชำระแล้ว สำหรับงบการเงิน ไตรมาสที่ 3 สิ้นสุดวันที่ 30 กันยายน 2564	-	-
EFORL	17-11-21	จนกว่าจะได้รับการเปลี่ยนแปลงจาก SET	-	-	-	✓	วันที่ 17/11/2021 ขึ้นเครื่องหมาย C เหตุผล: ส่วนของผู้ถือหุ้น < 50% ของทุนชำระแล้ว สำหรับงบการเงิน ไตรมาสที่ 3 สิ้นสุดวันที่ 30 กันยายน 2564	-	-
WAVE	02-03-22	จนกว่าจะได้รับการเปลี่ยนแปลงจาก SET	-	-	-	✓	วันที่ 02/03/2022 ขึ้นเครื่องหมาย C เหตุผล: ส่วนของผู้ถือหุ้น < 50% ของทุนชำระแล้ว สำหรับงบการเงิน ประจำปี สิ้นสุดวันที่ 31 ธันวาคม 2564	-	-
WAVE-W2	02-03-22	จนกว่าจะได้รับการเปลี่ยนแปลงจาก SET	-	-	-	✓		-	-
GLOCON	03-03-22	จนกว่าจะได้รับการเปลี่ยนแปลงจาก SET	-	-	-	✓	วันที่ 03/03/2022 ขึ้นเครื่องหมาย C เหตุผล: ส่วนของผู้ถือหุ้น < 50% ของทุนชำระแล้ว สำหรับงบการเงิน ประจำปี สิ้นสุดวันที่ 31 ธันวาคม 2564	-	-
JCKH	03-03-22	จนกว่าจะได้รับการเปลี่ยนแปลงจาก SET	-	-	-	✓	วันที่ 03/03/2022 ขึ้นเครื่องหมาย C เหตุผล: ส่วนของผู้ถือหุ้น < 50% ของทุนชำระแล้ว สำหรับงบการเงิน ประจำปี สิ้นสุดวันที่ 31 ธันวาคม 2564	-	-
JCKH-W1	03-03-22	จนกว่าจะได้รับการเปลี่ยนแปลงจาก SET	-	-	-	✓		-	-
BKD-W2	21-03-22	29-04-22	✓	1	-	-	-	-	-
TVT	21-03-22	29-04-22	✓	1	-	-	-	-	-
PROEN	21-03-22	29-04-22	✓	2	-	-	-	-	-
ARIN	29-03-22	18-04-22	✓	3	-	-	-	-	-
SCM-W1	04-04-22	13-05-22	✓	1	-	-	-	-	-
TEAMG	04-04-22	22-04-22	✓	1	-	-	-	-	-
TH	04-04-22	13-05-22	✓	1	-	-	-	-	-
JTS	08-04-22	28-04-22	✓	2	-	-	-	-	-
ALPHAX	11-04-22	29-04-22	✓	1	-	-	-	-	-
ATP30	11-04-22	29-04-22	✓	1	-	-	-	-	-
BWG	11-04-22	29-04-22	✓	1	-	-	-	-	-
BYD	11-04-22	29-04-22	✓	1	-	-	-	-	-
BYD-W6	11-04-22	29-04-22	✓	1	-	-	-	-	-
SVT	11-04-22	29-04-22	✓	1	-	-	-	-	-
UBIS-W1	11-04-22	29-04-22	✓	1	-	-	-	-	-
YGG-W1	11-04-22	29-04-22	✓	1	-	-	-	-	-
NUSA	18-04-22	03-05-22	✓	1	-	-	-	-	-
NUSA-W4	18-04-22	03-05-22	✓	1	-	-	-	-	-

คำเตือน เนื่องจากการลงทุนในหลักทรัพย์ดังกล่าวมีการซื้อขายคิดไปจากสภาพปกติของตลาด ดังนั้น ผู้ลงทุนควรศึกษาข้อมูลก่อนการตัดสินใจลงทุน

หมายเหตุ:

- ที่มา: ตลาดหลักทรัพย์ (www.set.or.th) และ สมาคมบริษัทหลักทรัพย์ (www.asco.or.th)
 - ทุนตามตารางดังกล่าว เจือปนในจะรวมถึงหุ้นในกระดานต่างประเทศและใบแสดงสิทธิในผลประโยชน์ที่เกิดจากหลักทรัพย์อ้างอิงของไทย (NVDR)
 - หลักทรัพย์ที่เครื่องหมาย " " เป็น ใบแสดงสิทธิในผลประโยชน์ที่เกิดจากหลักทรัพย์อ้างอิงของไทย (Non-Voting Depository Receipt : NVDR)
1. หลักทรัพย์ที่เข้าข่ายมาตรการกำกับการซื้อขาย (Turnover list)
- Level (**) ได้แก่
- Level 1 หมายถึง นำเงินสดรวมเต็มจำนวนที่จะซื้อหลักทรัพย์ (Cash Balance)
 - Level 2 หมายถึง ห้ามคำนวณวงเงินซื้อขาย และ นำเงินสดรวมเต็มจำนวนที่จะซื้อหลักทรัพย์
 - Level 3 หมายถึง ห้าม Net Settlement, ห้ามคำนวณวงเงินซื้อขาย และ นำเงินสดรวมเต็มจำนวนที่จะซื้อหลักทรัพย์
2. หลักทรัพย์ภายใต้เครื่องหมาย Caution : "C"

หลักทรัพย์ที่ถูกขึ้นเครื่องหมาย C จะต้องมีบัญชี Cash Balance (คือ สมาชิกต้องดำเนินการไหลค่างานเงินสดไว้ล่วงหน้ากับสมาชิกเต็มจำนวนก่อนซื้อหลักทรัพย์นั้น) ตั้งแต่วันที่ขึ้นเครื่องหมายเป็นต้นไป

ข้อสงวนสิทธิ์:

ข้อมูลในรายงานนี้เป็นข้อมูลที่มีการเปิดเผยต่อสาธารณะ ซึ่งนักลงทุนสามารถเข้าถึงได้โดยทั่วไป และเป็นข้อมูลที่เชื่อว่าน่าจะเชื่อถือได้ แต่ทั้งนี้ บริษัทหลักทรัพย์ ไทยพาณิชย์ จำกัด ("บริษัท") มิได้ยืนยันหรือรับรองถึงความถูกต้อง หรือสมบูรณ์ของข้อมูลดังกล่าวแต่อย่างใด ความคิดเห็นที่ปรากฏอยู่ในรายงานนี้เป็นเพียงการนำเสนอในมุมมองของบริษัท และเป็นความคิดเห็น ณ วันที่ที่ปรากฏในรายงานเท่านั้น ซึ่งอาจเปลี่ยนแปลงได้ภายหลังวันดังกล่าว โดยบริษัทไม่จำเป็นต้องแจ้งให้สาธารณชน หรือนักลงทุนทราบ รายงานนี้จัดทำขึ้นเพื่อเผยแพร่ข้อมูลให้แก่นักลงทุนเท่านั้น บริษัทไม่รับผิดชอบต่อการนำข้อมูลหรือความคิดเห็นใดๆ ไปใช้ในทุกระยะ ดังนั้นนักลงทุนจึงควรใช้ดุลพินิจในการพิจารณาตัดสินใจก่อนการลงทุน นอกจากนี้ บริษัท และ/หรือ บริษัทในเครือของบริษัทอาจมีส่วนเกี่ยวข้องหรือผลประโยชน์ใดๆ กับบริษัทใดๆ ที่ถูกกล่าวถึงในรายงานนี้ก็ได้

บริษัทหลักทรัพย์ ไทยพาณิชย์ จำกัด (SCBS) เป็นบริษัทย่อยที่ธนาคารไทยพาณิชย์ จำกัด (มหาชน) (SCB) ถือหุ้นทั้งหมด ข้อมูลใดๆ ที่เกี่ยวข้องกับ SCB มีวัตถุประสงค์เพื่อใช้ในการเปรียบเทียบเท่านั้น

เอกสารฉบับนี้จัดทำโดย บริษัทหลักทรัพย์ไทยพาณิชย์ จำกัด ("SCBS") ซึ่งมีธนาคารไทยพาณิชย์ จำกัด (มหาชน) ("ธนาคารฯ") เป็นผู้ถือหุ้นรายใหญ่แต่เพียงผู้เดียว โดยธนาคารฯ อาจได้รับการแต่งตั้งเป็นที่ปรึกษาทางการเงินสำหรับธุรกรรมใด ๆ ของบริษัท ไทยออยล์ จำกัด (มหาชน) ความเห็น ข่าว บทวิจย บทวิเคราะห์ ราคา ข้อความ การคาดการณ์ การประเมิน และ/หรือ ข้อมูลอื่นที่ระบุในเอกสารฉบับนี้ ("ข้อมูล") มีวัตถุประสงค์เพื่อใช้เป็นข้อมูลทั่วไปเท่านั้น และไม่อาจตีความได้ว่าเป็นการให้คำแนะนำแก่บุคคลใดๆ หรือเป็นการเสนอซื้อ หรือเสนอขาย หรือชักชวนให้เสนอซื้อหรือเสนอขายหลักทรัพย์ โดย SCBS และ/หรือกรรมการ พนักงาน และลูกจ้างของ SCBS ย่อมไม่ต้องรับผิดชอบต่อความเสียหายใดๆ ทั้งความเสียหายทางตรง ความเสียหายทางอ้อม ความเสียหายจากการผิดสัญญา หรือความเสียหายอันสืบเนื่อง อันเป็นผลมาจากการใช้หรือการเชื่อถือต่อการใช้ข้อมูล ทั้งนี้ รวมถึงแต่ไม่จำกัดเพียงการสูญเสียผลกำไร นักลงทุนพึงใช้ข้อมูลในเอกสารฉบับนี้ประกอบข้อมูลและความเห็นอื่นๆ รวมถึงพิจารณาของตมในการตัดสินใจลงทุน ข้อมูลในเอกสารฉบับนี้จัดทำขึ้นจากแหล่งข้อมูลที่ SCBS เห็นว่าน่าเชื่อถือ โดย SCBS ไม่รับรองถึงความถูกต้อง สมบูรณ์ และ/หรือ ครบถ้วนของข้อมูลดังกล่าว

เอกสารฉบับนี้จัดทำโดย บริษัทหลักทรัพย์ไทยพาณิชย์ จำกัด ("SCBS") ซึ่งมีธนาคารไทยพาณิชย์ จำกัด (มหาชน) ("ธนาคารฯ") เป็นผู้ถือหุ้นรายใหญ่แต่เพียงผู้เดียว โดยธนาคารฯ ได้ทำหน้าที่เป็นที่ปรึกษาทางการเงิน Lead Arranger ของ บริษัท โกลบอล เพาเวอร์ ซินเนอร์ยี จำกัด (มหาชน) ความเห็น ข่าว บทวิจย บทวิเคราะห์ ราคา ข้อความ การคาดการณ์ การประเมิน และ/หรือ ข้อมูลอื่นที่ระบุในเอกสารฉบับนี้ ("ข้อมูล") มีวัตถุประสงค์เพื่อใช้เป็นข้อมูลทั่วไปเท่านั้น และไม่อาจตีความได้ว่าเป็นการให้คำแนะนำแก่บุคคลใดๆ หรือเป็นการเสนอซื้อ หรือเสนอขาย หรือชักชวนให้เสนอซื้อหรือเสนอขายหลักทรัพย์ โดย SCBS และ/หรือกรรมการ พนักงาน และลูกจ้างของ SCBS ย่อมไม่ต้องรับผิดชอบต่อความเสียหายใดๆ ทั้งความเสียหายทางตรง ความเสียหายทางอ้อม ความเสียหายจากการผิดสัญญา หรือความเสียหายอันสืบเนื่อง อันเป็นผลมาจากการใช้หรือการเชื่อถือต่อการใช้ข้อมูล ทั้งนี้ รวมถึงแต่ไม่จำกัดเพียงการสูญเสียผลกำไร นักลงทุนพึงใช้ข้อมูลในเอกสารฉบับนี้ประกอบข้อมูลและความเห็นอื่นๆ รวมถึงพิจารณาของตมในการตัดสินใจลงทุน ข้อมูลในเอกสารฉบับนี้จัดทำขึ้นจากแหล่งข้อมูลที่ SCBS เห็นว่าน่าเชื่อถือ โดย SCBS ไม่รับรองถึงความถูกต้อง สมบูรณ์ และ/หรือ ครบถ้วนของข้อมูลดังกล่าว

เอกสารฉบับนี้จัดทำโดย บริษัทหลักทรัพย์ไทยพาณิชย์ จำกัด ("SCBS") ซึ่งมีธนาคารไทยพาณิชย์ จำกัด (มหาชน) ("ธนาคารฯ") เป็นผู้ถือหุ้นรายใหญ่แต่เพียงผู้เดียว บริษัทหลักทรัพย์จัดการกองทุน ไทยพาณิชย์ จำกัด ("SCBAM") ซึ่งมีธนาคารไทยพาณิชย์ จำกัด (มหาชน) ("ธนาคารฯ") เป็นผู้ถือหุ้นรายใหญ่แต่เพียงผู้เดียว โดยธนาคารฯ ได้ทำหน้าที่เป็นที่ปรึกษาทางการเงินของ กองทุนรวมโครงสร้างพื้นฐานโทรคมนาคม ดิจิทัล SCBAM ได้ทำหน้าที่เป็นผู้จัดการกองทุนของ กองทุนรวมโครงสร้างพื้นฐานโทรคมนาคม ดิจิทัล ความเห็น ข่าว บทวิจย บทวิเคราะห์ ราคา ข้อความ การคาดการณ์ การประเมิน และ/หรือ ข้อมูลอื่นที่ระบุในเอกสารฉบับนี้ ("ข้อมูล") มีวัตถุประสงค์เพื่อใช้เป็นข้อมูลทั่วไปเท่านั้น และไม่อาจตีความได้ว่าเป็นการให้คำแนะนำแก่บุคคลใดๆ หรือเป็นการเสนอซื้อ หรือเสนอขาย หรือชักชวนให้เสนอซื้อหรือเสนอขายหลักทรัพย์ โดย SCBS และ/หรือกรรมการ พนักงาน และลูกจ้างของ SCBS ย่อมไม่ต้องรับผิดชอบต่อความเสียหายใดๆ ทั้งความเสียหายทางตรง ความเสียหายทางอ้อม ความเสียหายจากการผิดสัญญา หรือความเสียหายอันสืบเนื่อง อันเป็นผลมาจากการใช้หรือการเชื่อถือต่อการใช้ข้อมูล ทั้งนี้ รวมถึงแต่ไม่จำกัดเพียงการสูญเสียผลกำไร นักลงทุนพึงใช้ข้อมูลในเอกสารฉบับนี้ประกอบข้อมูลและความเห็นอื่นๆ รวมถึงพิจารณาของตมในการตัดสินใจลงทุน ข้อมูลในเอกสารฉบับนี้จัดทำขึ้นจากแหล่งข้อมูลที่ SCBS เห็นว่าน่าเชื่อถือ โดย SCBS ไม่รับรองถึงความถูกต้อง สมบูรณ์ และ/หรือ ครบถ้วนของข้อมูลดังกล่าว

การซื้อขายฟิวเจอร์สและออปชั่น (Futures and Options) มีความเสี่ยงสูงที่อาจก่อให้เกิดผลขาดทุนอย่างมีนัยสำคัญ จึงไม่เหมาะสมกับบุคคลทุกคน ทั้งนี้ ก่อนการตัดสินใจซื้อขายฟิวเจอร์สและออปชั่น ท่านควรพิจารณาถึงฐานะทางการเงิน วัตถุประสงค์ในการลงทุน ประสบการณ์ในการลงทุนของท่าน ตลอดจนความเสี่ยงที่ท่านสามารถยอมรับได้อย่างรอบคอบ เนื่องจากมีความเป็นไปได้ที่ท่านอาจสูญเสียเงินลงทุนมากกว่าเงินลงทุนเริ่มแรก ท่านควรพิจารณาถึงความเสี่ยงทั้งหมดที่อาจเกิดขึ้นจากการซื้อขายฟิวเจอร์สและออปชั่น และท่านควรตัดสินใจลงทุนด้วยตนเอง และ/หรือ ในกรณีที่มีข้อสงสัย ท่านควรขอคำแนะนำจากที่ปรึกษาทางการลงทุน

เอกสารฉบับนี้จัดส่งให้กับเฉพาะบุคคลที่กำหนด (intended recipient) เท่านั้น และห้ามมิให้ผู้ใดนำข้อมูลในเอกสารฉบับนี้ไปทำซ้ำ ส่งต่อ เผยแพร่ ขาย จำหน่าย คัดลอก นำออกแสดง หรือนำไปแสวงหาประโยชน์ในเชิงพาณิชย์ ไม่ว่าด้วยวิธีการใด ๆ โดยไม่ได้รับอนุญาตเป็นลายลักษณ์อักษรจาก SCBS เป็นการล่วงหน้า

Copyright©2012 บริษัทหลักทรัพย์ ไทยพาณิชย์ จำกัด สงวนลิขสิทธิ์

CG Rating 2021 Companies with CG Rating

Companies with Excellent CG Scoring

AAV, ADVANC, AF, AH, AIRA, AKP, AKR, ALT, AMA, AMATA, AMATAV, ANAN, AOT, AP, ARIP, ARROW, ASP, AUCTION, AWC, AYUD, BAFS, BANPU, BAY, BBL, BCP, BCPG, BDMS, BEM, BGC, BGRIM, BIZ, BKI, BOL, BPP, BRR, BTS, BTW, BWG, CENTEL, CFRESH, CHEWA, CHO, CIMBT, CK, CKP, CM, CNT, COM7, COMAN, COTTO, CPALL, CPF, CPI, CPN, CRC, CSS, DDD, DELTA, DEMCO, DRT, DTAC, DUSIT, EA, EASTW, ECF, ECL, EE, EGCO, EPG, ETC, FPI, FPT, FSMART, GBX, GC, GCAP, GFPT, GGC*, GLAND, GLOBAL, GPI, GPSC, GRAMMY, GULF, GUNKUL, HANA, HARN, HMPRO, ICC, ICHI, III, ILINK, ILM, INTUCH, IP, IRPC, ITEL, IVL, JSP, JWD, K, KBANK, KCE, KKP, KSL, KTB, KTC, LALIN, LANNA, LH, LHFG, LIT, LPN, MACO, MAJOR, MAKRO, MALEE, MBK, MBKET, MC, MCOOT, METCO, MFEC, MINT, MONO, MOONG, MSC, MTC, MVP, NCL, NEP, NER, NKI, NOBLE, NSI, NVD, NWR, NYT, OISHI, OR, ORI, OSP, OTO, PAP, PCSGH, PDG, PDJ, PG, PHOL*, PLANB, PLANET, PLAT, PORT, PPS, PR9, PREB, PRG, PRM, PROUD, PSH, PSL, PTG, PTT, PTTEP, PTTGC, PYLON, Q-CON, QH, QTC, RATCH, RS, S, S & J, SAAM, SABINA, SAMART, SAMTEL, SAT, SC, SCB, SCC, SCCC, SCG, SCGP, SCM, SDC, SEAFCO, SEAOL, SE-ED, SELIC, SENA, SHR, SIRI, SIS, SITHAI, SMK, SMP, SNC, SONIC, SPALI, SPI, SPRC, SPVI, SSSC, SST, STA, STEC*, STI, SUN, SUSCO, SUTHA, SVI*, SYMC, SYNTEC, TACC, TASC, TAP, TEAMG, TFMAMA, TGH, THANA, THANI, THCOM, THG, THIP, THRE, THREL, TIP¹, TIPCO, TISCO, TK, TKT, TMT, TNDT, TNITY, TOA, TOP, TPBI, TQM, TRC, TRU, TRUE, TSC, TSR, TSTE, TSTH, TTA, TTB, TTCL, TTW, TU, TVD, TVI, TVO, TWPC, U, UAC, UBIS, UV, VGI, VIH, WACOAL, WAVE, WHA, WHAUP, WICE, WINNER, ZEN

Companies with Very Good CG Scoring

2S, 7UP, ABICO, ABM, ACE, ACG, ADB, AEONTS, AGE, AHC, AIT, ALL, ALLA, ALUCON, AMANAH, AMARIN, APCO, APCS, APURE, AQUA, ASEFA, ASIAN, ASK, ATP30, BA, BC, BEC, BFIT, BJCHI, BR, CBG, CGH, CHAYO, CHOTI, CI, CMC, CPL, CRD, CSP, DCC, ASAP, ASIA, ASIMAR, ASN, B, BAM, BCH, BEYOND, BJC, BLA, BROOK, CEN, CHARAN, CHG, CHOW, CIG, COLOR, CPW, CSC, CWT, DCON, DHOUSE, DOD, DOHOME, DV8, EASON, EFORL, ERW, ESSO, ESTAR, ETE, FE, FLOYD, FN, FMS, FORTH, FSS, FTE, FVC, GEL, GENCO, GJS, GYT, HEMP, HPT, HT, HYDRO, ICN, IFS, IMH, INET, INSET, INSURE, IRC, IRCP, IT, ITD*, J, JAS, JCK, JCHK, JMART, JMT, KBS, KCAR, KEX, KGI, KIAT*, KISS, KOOL, KTIS, KUMWEL, KUN, KWC, KWM, L&E, LDC, LEO, LHK, LOXLEY, LRH, LST, M, MATCH, MBAX, MEGA, META, MFC*, MGT, MICRO, MILL, MITSIB, MK, MODERN, MTI, NBC, NCAP, NCH, NETBAY, NEX, NINE, NRF, NTV, OCC, OGC, PATO, PB, PICO, PIMO, PJW, PL, PM, PMTA, PPP, PPPM, PRIME, PRIN, PRINC, PSTC, PT, QLT, RBF, RCL, RICHY, RML, ROJNA, RPC, RT, RWI, S11, SA, SAK, SALEE, SAMCO, SANKO, SAPPE, SAWAD, SCI, SCN, SCP, SE, SFLEX, SFP, SFT, SGF, SIAM, SINGER, SKE, SKN, SKR, SKY, SLP, SMIT, SMT, SNP, SO, SORKON, SPA, SPC, SPCG, SR, SRICHA, SSC, SSF, STANLY, STGT, STOWER*, STPI, SUC, SWC, SYNEX, T, TAE, TAKUNI, TBSP, TCC, TCMC, TEAM, TFG, TFI, TIGER, TITL, TKN, TKS, TM, TMC, TMD, TMI, TMILL, TNL, TNP, TOG, TPA, TPAC, TPCS, TPS, TRITN, TRT, TSE, TVT, TWP, UEC, UMI, UOBKH, UP, UPF, UPOIC, UTP, VCOM, VL, VNT, VPO, VRANDA, WGE, WIJK, WP, XO, XPG, YUASA

Companies with Good CG Scoring

A, AI, AIE, AJ, AMC, APP, AQ, ARIN, AS, AU, B52, BEAUTY, BGT, BH, BIG, BLAND, BM, BROCK, BSBM, BSM, BYD*, CCP, CITY, CMO, CPT, CSR, EKH, EP, FMT, GLOCON*, GSC, HTECH, IHL, INGRS, JAK, JTS, KASET, KK, KWG, LEE, BTNC, CAZ, CGD, CMAN, CMR, CRANE, D, EMC, F&D, GIFT, GREEN, GTB, HUMAN, IIG, INOX, JR, JUBILE, KCM, KKC, KYE, LPH, MATI, M-CHAI, MCS, MDX, MJD, MORE, MUD, NC, NDR, NFC, NNCL, NOVA, NPK, NUSA, OCEAN, PAF, PF, PK, PLE, PPM, PRAKIT, PRAPAT, PRECHA, PTL, RCI², RJI, RP, RPH, RSP, SABUY, SF, SGP, SICT, SIMAT, SISB, SK, SMART, SOLAR, SPACK, SPG, SQ, SSP, STARK, STC, SUPER, SVOA, TC, TCCC, THMUI, TNH, TNR, TOPP, TPCH, TPIPL, TPIPP, TPLAS, TPOLY, TQR, TTI, TYCN, UKEM, UMS, UNIQ, UPA, UREKA, VIBHA, W, WIN, WORK, WPH, YGG, ZIGA

Corporate Governance Report

The material contained in this publication is for general information only and is not intended as advice on any of the matters discussed herein. Readers and others should perform their own independent analysis as to the accuracy or completeness or legality of such information. The Thai Institute of Directors, its officers, the authors and editor make no representation or warranty as to the accuracy, completeness or legality of any of the information contained herein. By accepting this document, each recipient agrees that the Thai Institute of Directors Association, its officers, the authors and editor shall not have any liability for any information contained in, or for any omission from, this publication.

The survey result is as of the date appearing in the Corporate Governance Report of Thai Listed Companies. As a result, the survey result may be changed after that date.

SCB Securities Company Limited does not conform nor certify the accuracy of such survey result.

To recognize well performers, the list of companies attaining "Good", "Very Good" and "Excellent" levels of recognition

(Not including listed companies qualified in the "no announcement of the results" clause from 1 January 2020 to 26 October 2021) is publicized.

¹ TIP was voluntarily delisted from the Stock Exchange of Thailand effectively on July 24, 2021

² RCI was voluntarily delisted from the Stock Exchange of Thailand, effectively on July 16, 2021

* บริษัทหรือกรรมการหรือผู้บริหารของบริษัทที่มีข่าวด้านการกำกับดูแลกิจการ เช่น การกระทำความผิดเกี่ยวกับหลักทรัพย์ การทุจริต คอรัปชั่น เป็นต้น ซึ่งการใช้ข้อมูล CGR ควรตระหนักถึงข้อจำกัดประกอบด้วย

Anti-corruption Progress Indicator

Certified (ได้รับการรับรอง)

2S, 7UP, ADVANC, AF, AI, AIE, AIRA, AKP, ALPHAX, AMA, AMANAH, AMATA, AMATAV, AP, APCS, AQUA, ARROW, AS, ASIAN, ASK, ASP, AWC, AYUD, B, BAFS, BAM, BANPU, BAY, BBL, BCH, BCP, BCPG, BE8, BEYOND, BGC, BGRIM, BJCHI, BKI, BLA, BPP, BROOK, BRR, BSBM, BTS, BWG, CEN, CENTEL, CFRESH, CGH, CHEWA, CHOTI, CHOW, CIG, CIMBT, CM, CMC, COM7, COTTO, CPALL, CPF, CPI, CPN, CSC, DCC, DELTA, DEMCO, DIMET, DRT, DTAC, DUSIT, EA, EASTW, ECL, EGCO, EP, EPG, ERW, ESTAR, ETE, FE, FNS, FPI, FPT, FSMART, FSS, FTE, GBX, GC, GCAP, GEL, GFPT, GGC, GJS, GPI, GPSC, GSTEEL, GUNKUL, HANA, HARN, HEMP, HENG, HMPRO, HTC, ICC, ICHI, IFEC, IFS, ILINK, INET, INSURE, INTUCH, IRC, IRPC, ITEL, IVL, JKN, K, KASET, KBANK, KBS, KCAR, KCE, KGI, KKP, KSL, KTB, KTC, KWC, KWI, L&E, LANNA, LH, LHFG, LHK, LPN, LRH, M, MAKRO, MALEE, MATH, MBAX, MBK, MC, MCOOT, META, MFC, MFEC, MILL, MINT, MONO, MOONG, MSC, MST, MTC, MTI, NBC, NEP, NINE, NKI, NMG, NNCL, NOBLE, NSI, NWR, OCC, OGC, ORI, PAP, PATO, PB, PCSGH, PDG, PDJ, PE, PG, PHOL, PK, PL, PLANB, PLANET, PLAT, PM, PPP, PPPM, PPS, PR9, PREB, PRG, PRINC, PRM, PROS, PSH, PSL, PSTC, PT, PTG, PTT, PTTEP, PTTGC, PYLON, Q-CON, QH, QLT, QTC, RATCH, RML, RWI, S & J, SAAM, SABINA, SAPPE, SAT, SC, SCB, SCC, SCCC, SCG, SCN, SEAOL, SE-ED, SELIC, SENA, SGP, SINGER, SMT, SITHAI, SKR, SMIT, SMK, SMP, SNC, SNP, SORKON, SPACK, SPALI, SPC, SPI, SPRC, SRICHA, SSF, SSP, SSSC, SST, STA, STOWER, SUSCO, SVI, SYMC, SYNTEC, TAE, TAKUNI, TASC, TBSP, TCAP, TCMC, TFG, TFI, TFMAMA, TGH, THANI, THCOM, THIP, THRE, THREL, TIDLOR, TIPCO, TISCO, TKS, TKT, TMD, TMILL, TMT, TNITY, TNL, TNP, TNR, TOG, TOP, TOPP, TPA, TPP, TRU, TRUE, TSC, TSTE, TSTH, TTA, TTB, TTCL, TU, TVD, TVI, TVO, TWPC, U, UBE, UBIS, UEC, UKEM, UOBKH, UPF, UV, VGI, VIH, WACOAL, WHA, WHAUP, WICE, WIJK, XO, ZEN

Declared (ประกาศเจตนาสมัคร)

AJ, ALT, APCO, B52, BEC, CHG, CPL, CPR, CPW, CRC, DDD, DHOUSE, DOHOME, ECF, EKH, ETC, FLOYD, GULF, III, INOX, JR, JTS, KEX, KUMWEL, LDC, MAJOR, NCAP, NCL, NOVA, NRF, NUSA, NYT, OR, PIMO, PLE, RS, SAK, SCGP, SCM, SIS, SSS, STECH, STGT, TKN, TMI, TQM, TSI, VARO, VCOM, VIBHA, YUASA, ZIGA

N/A

3K-BAT, A, A5, AAV, ABICO, ABM, ACAP, ACC, ACE, ACG, ADB, ADD, AEONTS, AFC, AGE, AH, AHC, AIT, AJA, AKR, ALL, ALLA, ALUCON, AMARIN, AMC, AMR, ANAN, AOT, APEX, APP, APURE, AQ, ARIN, ARIP, ASAP, ASEFA, ASIA, ASIMAR, ASN, ASW, ATP30, AU, AUCT, BA, BBI, BBIK, BC, BCT, BDMS, BEAUTY, BEM, BFIT, BGT, BH, BIG, BIZ, BJC, BKD, BLAND, BLISS, BM, BOL, BR, BRI, BROCK, BSM, BTNC, BTW, BUI, BYD, CAZ, CBG, CCET, CCP, CGD, CHARAN, CHAYO, CHO, CI, CITY, CIVIL, CK, CKP, CMAN, CMO, CMR, CNT, COLOR, COMAN, CPANEL, CPH, CPT, CRANE, CRD, CSP, CSR, CSS, CTW, CV, CWT, D, DCON, DITTO, DMT, DOD, DPAINT, DTCI, DV8, EASON, EE, EFORL, EMC, ESSO, EVER, F&D, FANCY, FMT, FN, FORTH, FVC, GENCO, GIFT, GL, GLAND, GLOBAL, GLOCON, GLORY, GRAMMY, GRAND, GREEN, GSC, GTB, GYT, HFT, HL, HPT, HTECH, HUMAN, HYDRO, ICN, IHL, IIG, ILM, IMH, IND, INGRS, INSET, IP, IRPC, IT, ITD, J, JAK, JAS, JCK, JCHK, JCT, JDF, JMART, JMT, JP, JSP, JUBILE, JUTHA, JWD, KAMART, KC, KCM, KDH, KIAT, KISS, KK, KKC, KOOL, KTIS, KUN, KWM, KYE, LALIN, LEE, LEO, LIT, LOXLEY, LPH, LST, MACO, MANRIN, MATI, MAX, M-CHAI, MCS, MDX, MEGA, MENA, METCO, MGT, MICRO, MIDA, MITSIB, MJD, MK, ML, MODERN, MORE, MPIC, MUD, MVP, NC, NCH, NDR, NER, NETBAY, NEW, NEWS, NEX, NFC, NPK, NSL, NTV, NV, NVD, OHTL, OISHI, ONEE, OSP, OTO, PACE, PACO, PAE, PAF, PEACE, PERM, PF, PICO, PIN, PJW, PMTA, POLAR, POMPUI, PORT, POST, PPM, PRAKIT, PRAPAT, PRECHA, PRIME, PRIN, PRO, PROEN, PROUD, PSG, PTC, PTL, RAM, RBF, RCL, RICHY, RJI, ROCK, ROH, ROJNA, RP, RPC, RPH, RSP, RT, S, S11, SA, SABUY, SAFARI, SALEE, SAM, SAMART, SAMCO, SAMTEL, SANKO, SAUCE, SAWAD, SAWANG, SCI, SCP, SDC, SE, SEAFCO, SECURE, SF, SFLEX, SFP, SFT, SGF, SHANG, SHR, SIAM, SICT, SIMAT, SISB, SK, SKE, SKN, SKY, SLM, SLP, SMART, SMD, SMT, SNNP, SO, SOLAR, SONIC, SPA, SPCG, SPG, SPVI, SQ, SR, SSC, STANLY, STARK, STC, STEC, STHAI, STI, STPI, SUC, SUN, SUPER, SUTHA, SVH, SVOA, SVT, SWC, SYNEX, TACC, TAPAC, TC, TCC, TCCC, TCA, TCOAT, TEAM, TEAMG, TFM, TGPRO, TH, THAI, THANA, THE, THG, THL, THMUI, TIGER, TIPH, TITL, TK, TKC, TM, TMC, TMW, TNDT, TNH, TNPC, TOA, TPAC, TPBI, TPCH, TPCS, TPIPL, TPIPP, TPLAS, TPOLY, TPS, TQR, TR, TRC, TRITN, TRT, TRUBB, TRV, TSE, TSF, TSR, TTI, TTT, TTW, TVT, TWP, TWZ, TYCN, UAC, UMI, UMS, UNIQ, UP, UPA, UPOIC, UREKA, UTP, UVAN, VL, VNG, VPO, VRANDA, W, WAVE, WFX, WGE, WIN, WINMED, WINNER, WORK, WORLD, WP, WPH, XPG, YGG

Explanations

Companies participating in Thailand's Private Sector Collective Action Coalition Against Corruption programme (Thai CAC) under Thai Institute of Directors (as of January 6, 2022) are categorised into: companies that have declared their intention to join CAC, and companies certified by CAC.