

# สวัสดิ์ ตอนเช้า by SCBS

## กลยุทธ์การลงทุนประจำวัน

วันพฤหัสบดีที่ 31 มีนาคม พ.ศ. 2565



### ประเด็นสำคัญ

#### # ตลาดหุ้นสหรัฐ-ยุโรปปรับลงราคาน้ำมันดีดตัว

ตลาดหุ้นสหรัฐปรับลดลงจากความไม่มั่นใจการเจรจารัสเซีย-ยูเครน รวมทั้งรายงาน GDP 4Q64 ของสหรัฐขยายตัวน้อยกว่าคาด ด้านตลาดหุ้นยุโรปปรับลดลง ส่วนราคาน้ำมันดีดตัวแรง กังวลอุปทานตั้งตัวจากการคว่ำบาตรรัสเซียเพิ่มเติม

#### # แมร์สเซียให้คำมั่นถอนทหาร แต่ยังคงล้อมรอบกรุงเคียฟ

รวมทั้งทางตอนเหนือยูเครน ทำให้ชาวยูเครนไม่เชื่อรัสเซียที่บอกว่าจะลดปฏิบัติการทางทหารลง เช่นเดียวกับสหรัฐ-อังกฤษที่ไม่เชื่อว่ารัสเซียจะถอนทหารอย่างแท้จริง แต่เป็นการกลับมาตั้งหลัก ถือเป็นประเด็นที่ยังต้องจับตาดูใกล้ชิด หากมีการโจมตีรุนแรงอีกครั้งจะเป็นปัจจัยกดดันต่อตลาดหุ้น

#### # กนง.คงดอกเบี้ย 0.5% ปรับเป้า GDP ปีนี้-ปีหน้าลง

โดยคาด GDP ปีนี้-ปีหน้าที่ 3.2% และ 4.4% จากเดิม 3.4% และ 4.7% ขณะที่เงินเฟ้อทั่วไปเฉลี่ยปีนี้-ปีหน้าที่ 4.9% และ 1.7% จากเดิม 1.7% และ 1.4% เรามองว่า ศ.ก. ปีนี้ขยายตัวได้จากแรงส่งของการบริโภคเอกชน และน่าจะเห็นการบริโภคสินค้าคงทนและสินค้ากึ่งคงทนขยายตัวได้ แนะนำกลุ่มค้าปลีก CPALL BJC ยานยนต์ AH อสังหาฯ LH อาหาร ZEN

### ลือคปาลงทุน

> ภายใต้ความเสี่ยง Stagflation ที่มีมากขึ้น เนื่องจากปัจจัยภายนอกยังมีความไม่แน่นอนสูง ทำให้มองตลาดมี Downside จากการปรับลดประมาณการแนวโน้มกำไรลง จากทั้งต้นทุนพลังงานที่เพิ่มขึ้น ดังนั้นกลยุทธ์ลงทุนช่วงสั้นจึงแนะนำ Selective Buy ในหุ้นเชิงรับที่มีคุณภาพและมีปัจจัยบวกเฉพาะ เพื่อช่วยลดความผันผวนของพอร์ตลงทุน ดังนี้

> Core Portfolio : คงน้ำหนักพอร์ตไว้ที่ 50% โดย Let Profit Run สำหรับหุ้นที่ผลการดำเนินงานมีแนวโน้มเติบโตดี มีผลกระทบจำกัดจากปัจจัยภายนอกอย่าง KBANK AMATA LH GULF ADVANC ONEE

> Weekly Portfolio : เก่งกำไร 25% ใน 1) หุ้นได้ประโยชน์อุปสงค์ EV Car มีมากขึ้นและมาตรการสนับสนุนของรัฐทำให้ยอดขายในจีนสูงกว่าที่คาด เลือก AH, TISCO, KKP และ 2) หุ้นเชิงรับที่ได้านิสงค์บวกเศรษฐกิจไทยฟื้นตัว โดยเฉพาะการบริโภคภาคเอกชน และสามารถส่งผ่านต้นทุนที่สูงขึ้นได้ (Pricing Power สูง) อย่าง CPALL BJC AH LH ZEN

> Daily Focus : **PTTEP** ซึ่งได้ประโยชน์จากราคาน้ำมันที่ปรับขึ้น โดยล่าสุดราคาน้ำมันดิบ Brent +2.9%DoD และ WTI +3.4%DoD หลังกังวลสถานการณ์ในยูเครนยังยืดเยื้อ และ **AOT** หลังคาดการณ์ดำเนินงานจะฟื้นตัวดีขึ้นจากแผนเดินทางสู่การเปิดประเทศ ขณะที่ Valuation ยังน่าสนใจหลังราคาหุ้นปัจจุบันยังเทรดต่ำกว่าก่อนเกิด COVID-19 อยู่ 10%

### ★ Wealth Strategy

ดูข้อมูลวงสิทธิ์ในส่วนท้ายของรายงานฉบับนี้

แนะนำหุ้นกู้ตลาดรองที่น่าสนใจ CPALL หุ้นกู้บริษัท ซีพี ออลล์ จำกัด (มหาชน) อายุคงเหลือประมาณ 4 ปี อันดับเครดิตหุ้นกู้ระดับ "A+" เสนอขายผู้ลงทุนทั่วไป และ BJC หุ้นกู้บริษัท เบอร์ลี่ ยุคเกอร์ จำกัด (มหาชน) อายุคงเหลือประมาณ 5 ปี อันดับเครดิตหุ้นกู้ระดับ "A" เสนอขายผู้ลงทุนสถาบัน และ/หรือ ผู้ลงทุนรายใหญ่

แนวโน้มตลาดวันนี้

ขึ้นแล้วย่อตัว

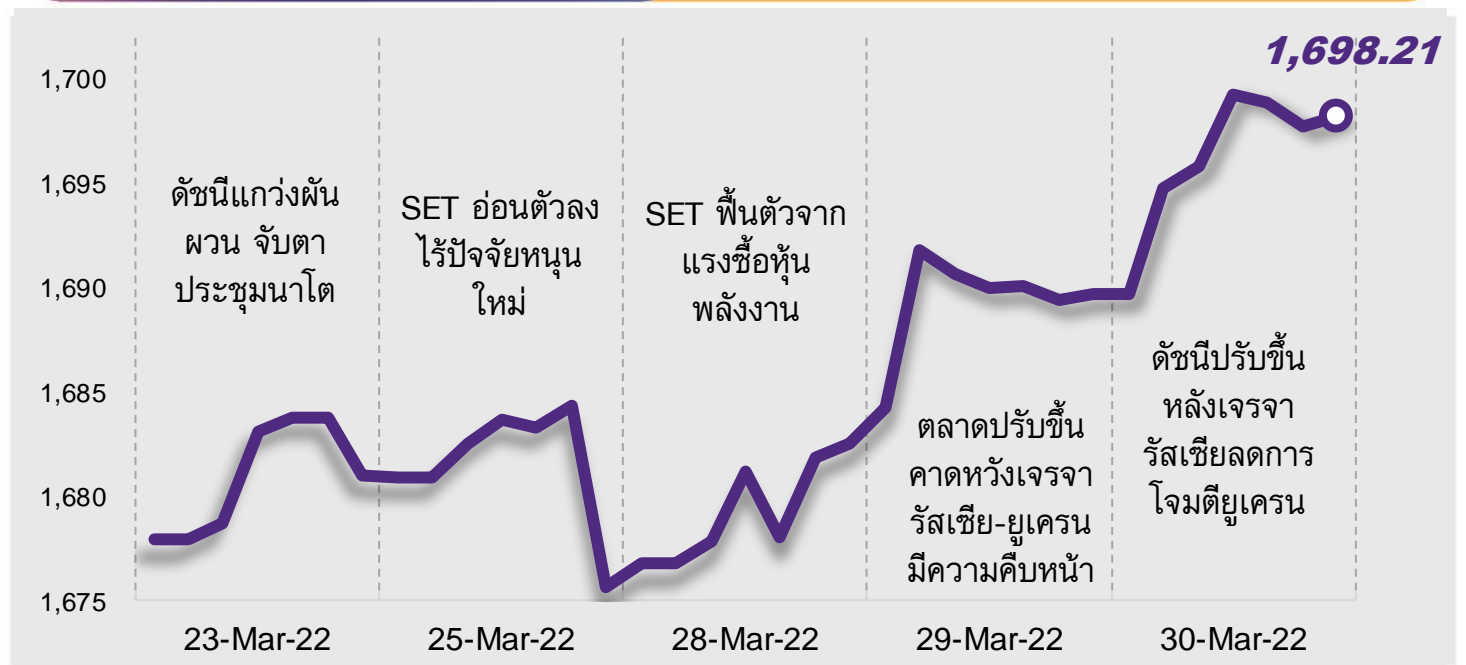


SCBS

โดย ฝ่ายกลยุทธ์การลงทุน

แนวรับ - แนวต้าน

1685/1674 - 1705/1718



### กลยุทธ์การลงทุน

“Upside ยังจำกัด รัสเซียยังโจมตีต่อ”

SET แม้ยังได้แรงหนุนจาก window dressing แต่สถานการณ์โดยรวมยังเปราะบาง หลังรัสเซียยังปฏิบัติการทางทหารระหว่างการเจรจา และความเสี่ยง Stagflation รวมถึงส่วนต่าง bond yield สหรัฐระยะยาวและสั้นที่แคบขึ้น สร้างโอกาสต่อการเกิด Inverted yield curve ทำให้ยังมอง upside จำกัด บริเวณ 1700-1718 จุด ส่วนกรอบล่างอยู่ที่ 1685 และ 1674 จุด ตามลำดับ กลยุทธ์ Selective Buy หุ้นที่ผลการดำเนินงานแนวโน้มโตดี กระทบจำกัดจากปัจจัยภายนอก



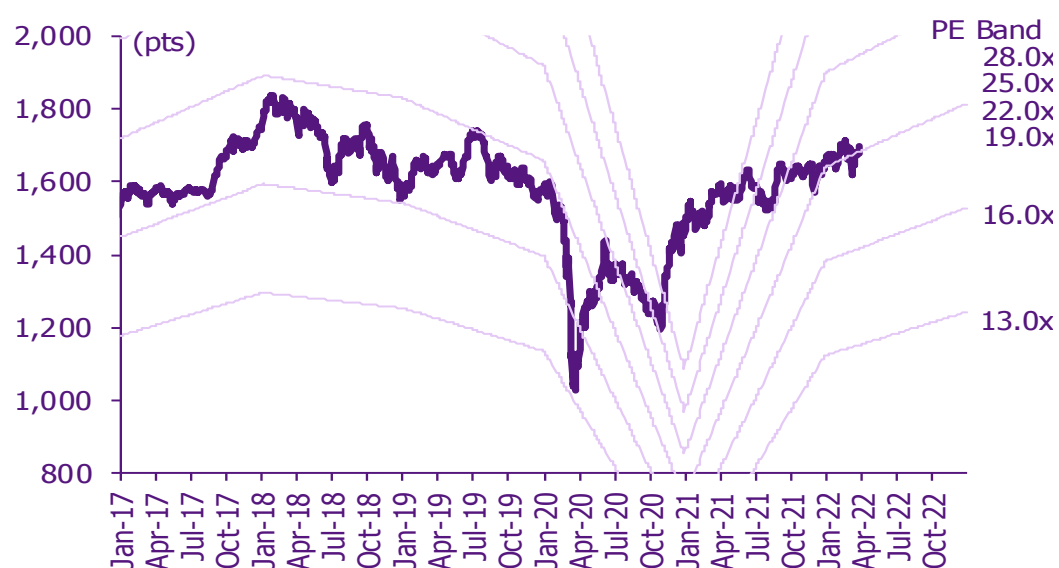
## บทวิเคราะห์วันนี้

AOT – มีแนวโน้มได้รับประโยชน์จากการท่องเที่ยวที่ฟื้นตัว

## เกาะกระแสข่าวเศรษฐกิจ

วันที่	เหตุการณ์
29 มี.ค.	<b>Event:</b> JP – ยอดค้าปลีกเดือนก.พ.; US – ดัชนีความเชื่อมั่นผู้บริโภคโดยซีบีดีเดือนมี.ค.
30 มี.ค.	<b>Economic release:</b> US – การจ้างงานนอกภาคเกษตรโดย ADP เดือนมี.ค., GDP 4Q21 รายงานครั้งสุดท้าย, ปริมาณน้ำมันดิบคงคลังประจำสัปดาห์ <b>Event:</b> ประชุมกนง.
31 มี.ค.	<b>Economic release:</b> JP – ดัชนีผลผลิตภาคอุตสาหกรรมเดือนก.พ.; CN – ดัชนี PMI ภาคการผลิตและนอกภาคการผลิตเดือนมี.ค.; EU - อัตราการว่างงานเดือนก.พ.; US – ดัชนีราคาการใช้จ่ายด้านการบริโภคส่วนบุคคลเดือนก.พ., รายได้และการใช้จ่ายส่วนบุคคลเดือนก.พ., จำนวนผู้ขอสวัสดิการว่างงานประจำสัปดาห์
1 เม.ย.	<b>Economic release:</b> JP – ดัชนีภาคการผลิตและนอกภาคการผลิต 1Q21 โดยทันคิน, ดัชนี PMI ภาคการผลิตเดือนมี.ค. (รายงานครั้งสุดท้าย); EU - ดัชนี PMI ภาคการผลิตเดือนมี.ค. (รายงานครั้งสุดท้าย), ประมาณการดัชนีราคาผู้บริโภคเดือนมี.ค.; US - ค่าจ้างเฉลี่ยรายชั่วโมง, การเปลี่ยนแปลงการจ้างงานนอกภาคเกษตรและอัตราการว่างงานเดือนมี.ค., ดัชนี PMI ภาคการผลิตเดือนมี.ค. โดย ISM

## การเคลื่อนไหวของ SET Index



ดูข้อมูลวงลัพท์ในส่วนท้ายของรายงานฉบับนี้

## ดัชนีตลาดหลักทรัพย์ของไทย

ดัชนี	30 มี.ค. (จุด)	Chg (จุด)	Chg (%)	มูลค่า (ล้านบาท)
SET	1,698.40	8.66	0.51	97,951.67
SET50	1,022.83	6.03	0.59	55,237.12
SET100	2,319.80	12.32	0.53	66,352.93
sSET	1,134.18	5.80	0.51	5,189.98
SETHD	1,212.42	0.50	0.04	16,323.88
SETCLMV	1,036.14	6.22	0.60	34,248.30
SETTHSI	1,073.54	6.46	0.61	54,727.45
SETWB	1,012.40	8.82	0.88	17,802.00
mai	658.79	16.74	2.61	7,762.00

## สรุปการซื้อขายแยกตามกลุ่มพอร์ตลงทุน

(ล้านบาท)	30 มี.ค.	WTD	MTD	YTD
<b>ต่างชาติ</b>				
สุทธิ	3,302	10,172	33,138	110,473
สัดส่วน (%)	46.76	45.58	48.52	45.34
<b>สถาบันฯ</b>				
สุทธิ	(241)	(1,864)	(17,565)	(82,047)
สัดส่วน (%)	8.05	8.52	7.40	7.72
<b>บัญชีบล.</b>				
สุทธิ	(669)	(463)	(7,169)	963
สัดส่วน (%)	9.51	9.42	8.65	8.78
<b>บุคคล</b>				
สุทธิ	(2,392)	(7,845)	(8,405)	(29,389)
สัดส่วน (%)	35.68	36.48	35.43	38.16

% ของมูลค่าการซื้อขายรายกลุ่มเทียบกับทั้งหมด

## การซื้อขายสุทธิแยกตามกลุ่มพอร์ตลงทุนของ S50 futures

(สัญญา)	30 มี.ค.	WTD	MTD	YTD
<b>ต่างชาติ</b>	33,796	41,283	39,644	30,820
<b>สถาบัน</b>	(5,015)	(12,412)	(5,477)	7,841
<b>รายย่อย</b>	(28,781)	(28,871)	(34,167)	(38,661)

## การซื้อขายของต่างชาติในตลาดพันธบัตร

(ล้านบาท)	30 มี.ค.	WTD	MTD	YTD
<b>ซื้อ</b>	4,959	16,122	88,856	431,243
<b>ขาย</b>	3,072	13,456	158,463	348,325
<b>สุทธิ</b>	1,887	2,665	(69,608)	82,918

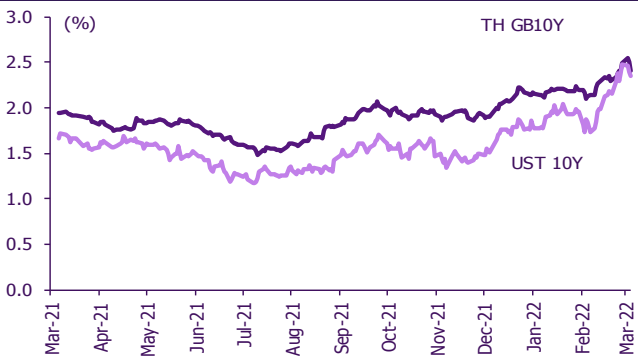
โดย ฝ่ายกลยุทธ์การลงทุน

## Update ราคาสินทรัพย์ประเภทต่างๆ

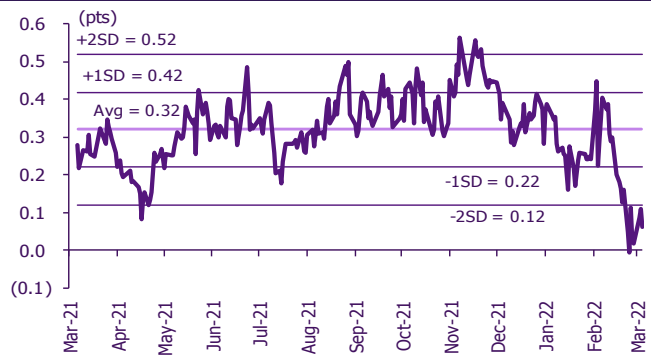
### ดัชนีชี้วัดที่สำคัญ

	ราคาปิด	30 มี.ค.	WoW	MoM	YoY	YTD
<b>ดัชนีความเชื่อมั่น</b>						
VIX Index	19.33	2.28	(17.99)	(35.89)	(1.43)	12.25
Europe CDS (bps)	73.107	0.06	(5.88)	1.89	19.32	25.23
LIBOR OIS Spread (bps)	0.3252	(0.28)	(1.35)	21.29	19.04	23.51
TED Spread (bps)	0.4882	0.00	(3.34)	27.56	29.67	30.95
<b>อัตราแลกเปลี่ยน:</b>						
Dollar Index	97.84	(0.58)	(0.78)	1.15	4.90	2.27
สหรัฐดอลลาร์/บาท	33.32	(0.35)	(0.92)	1.97	6.50	0.35
ยูโร/สหรัฐดอลลาร์	1.12	0.65	1.40	(0.54)	(4.77)	(1.84)
สหรัฐดอลลาร์/เยนญี่ปุ่น	121.85	(0.83)	0.61	5.99	10.45	5.89
<b>ตราสารหนี้: (เปลี่ยนแปลง basis points)</b>						
อัตราอ้างอิงพันธบัตรรัฐบาลไทย 2 ปี	0.94%	(1.42)	17.28	22.51	42.70	28.00
อัตราอ้างอิงพันธบัตรรัฐบาลไทย 10 ปี	2.41%	(9.53)	0.58	21.62	47.20	51.28
อัตราอ้างอิงพันธบัตรรัฐบาลสหรัฐ 2 ปี	2.30%	(2.02)	15.40	84.60	214.98	157.00
อัตราอ้างอิงพันธบัตรรัฐบาลสหรัฐ 10 ปี	2.34%	(0.54)	0.63	48.56	61.73	82.80
<b>สินค้าโภคภัณฑ์:</b>						
CRB Index	631.87	0.00	(0.17)	3.68	25.11	9.26
ทองคำแท่ง (ดอลลาร์ต่อออนซ์)	1,932.47	0.70	(0.62)	1.25	14.68	5.64
ค่าการกลั่น (ดอลลาร์ต่อบาร์เรล)	11.83	0.00	(24.79)	80.34	n.m.	93.62
น้ำมันตลาดดูไบ (ดอลลาร์ต่อบาร์เรล)	110.55	0.00	(1.81)	(19.72)	71.65	51.06
น้ำมันตลาดนิวยอร์ก (ดอลลาร์ต่อบาร์เรล)	107.82	3.43	(6.19)	12.64	78.07	122.58
ค่าระวางเรือ (จุด)	2,369.00	(1.99)	(8.00)	16.13	12.65	6.86

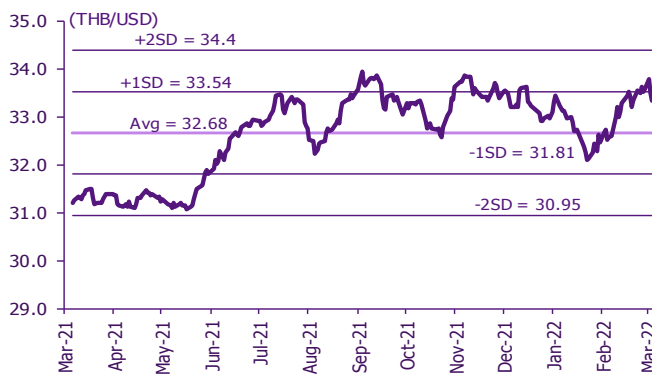
### อัตราผลตอบแทนพันธบัตร 10 ปี ของไทยและสหรัฐฯ



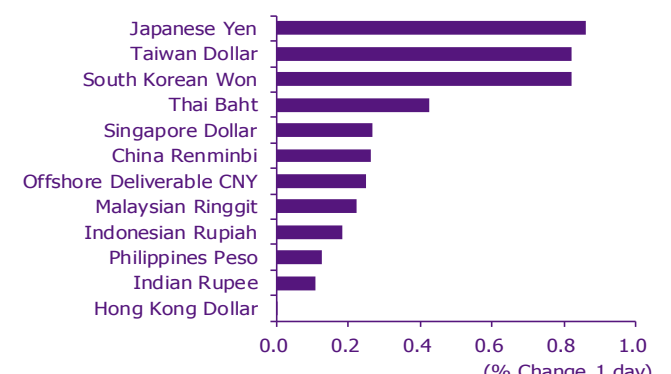
### ผลต่างอัตราผลตอบแทนพันธบัตร 10 ปี ของไทยและสหรัฐฯ



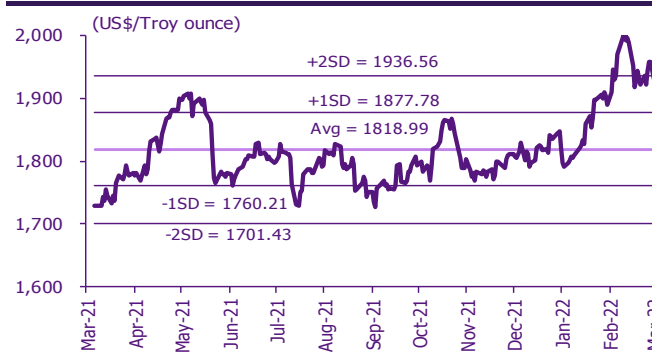
### อัตราแลกเปลี่ยน THB/USD



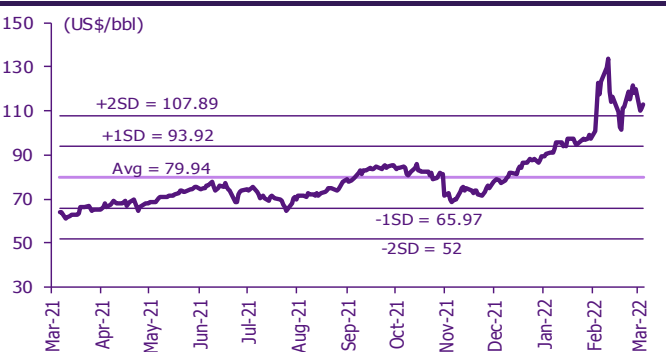
### การเคลื่อนไหวของอัตราแลกเปลี่ยนในภูมิภาคต่อดอลลาร์ สหรัฐ



### ทองคำ



### น้ำมันดิบ Brent



Note: Standard deviation (SD) ไม่ใช่สัญญาณให้ซื้อหรือขาย

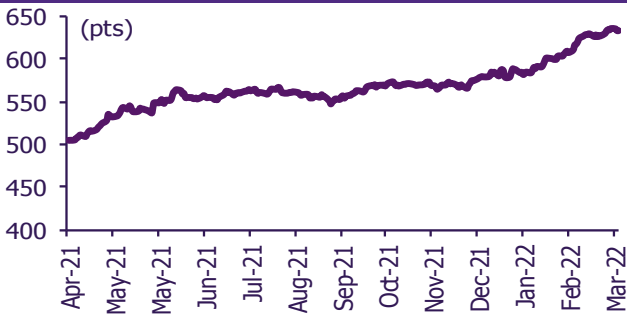
## Update ราคาสินค้าโภคภัณฑ์

	As of 30-Mar-22	-1W %	Avg. Price QTD in 1Q22	% QoQ	% YoY	Avg. Price in '21	% YoY	Avg. Price in '22	% YoY	Update
<b>CRB Index</b>	<b>631.87</b>	0.1	603.24	6.1	26.7	535.54	36.83	603.24	12.6	Daily
<b>Energy Prices</b>										
Crude Oil - Dubai (US\$/bbl)	<b>107.03</b>	(4.0)	96.70	24.3	62.4	68.86	63.18	96.70	40.4	Daily
Brent Crude (US\$/bbl)	<b>113.16</b>	(1.7)	99.42	25.2	63.8	70.52	66.54	99.42	41.0	Daily
West Texas Int. Cushing (US\$/bbl)	<b>107.82</b>	(3.5)	94.85	22.7	56.3	68.06	72.51	94.85	39.4	Daily
Crude Oil - Asia-Pacific Tapis Oil Spot (US\$/bbl)	<b>117.82</b>	(1.8)	104.01	27.0	71.4	71.82	61.89	104.01	44.8	Daily
Natural Gas Henry Hub (US\$/mmBTU)	<b>5.57</b>	7.5	4.45	15.7	81.1	3.06	31.58	4.45	45.4	Daily
Coal Price NEX (US\$/MT)	<b>265.44</b>	(16.2)	270.46	39.9	206.4	138.28	135.73	270.46	95.6	Friday
<b>Oil Product Prices and Gross Refinery Margin</b>										
Gas Oil 500 ppm Sulfur Singapore (US\$/bbl)	<b>136.30</b>	1.5	111.06	26.0	71.0	76.20	52.83	111.06	45.7	Daily
Gas Oil - Dubai (US\$/bbl)	<b>29.27</b>	28.3	14.36	38.3	166.9	7.34	(4.17)	14.36	95.6	Daily
Gasoline, 92 RON Spot (US\$/bbl)	<b>122.28</b>	(6.0)	109.79	24.5	73.2	76.66	75.97	109.79	43.2	Daily
Gasoline - Dubai (US\$/bbl)	<b>15.25</b>	(17.9)	13.08	18.3	239.7	7.80	472.22	13.08	67.8	Daily
Fuel Oil 180 Singapore Spot (US\$/bbl)	<b>102.13</b>	3.5	84.50	(4.2)	56.4	61.57	60.99	84.50	37.2	Daily
Fuel Oil - Dubai (US\$/bbl)	<b>(4.90)</b>	(61.8)	(12.20)	44.4	120.5	-7.29	84.36	(12.20)	67.4	Daily
Jet Kerosene - Spot Price (US\$/bbl)	<b>131.80</b>	3.5	108.01	23.0	72.5	73.98	60.45	108.01	46.0	Daily
Jet Kerosene - Dubai (US\$/bbl)	<b>24.77</b>	56.7	11.31	13.1	269.4	5.12	31.00	11.31	120.8	Daily
SG Dubai Hydrocracking Refinery Margin (US\$/bbl)	<b>11.83</b>	(24.8)	6.38	20.0	792.8	2.00	467.16	6.38	219.6	Daily
<b>Olefins Product Prices and Spread</b>										
Ethylene, FOB Japan Spot (US\$/MT)	<b>1,330</b>	1.5	1,110	1.9	14.2	1,010	39.56	1,110	9.9	Tuesday
Ethylene Spread (US\$/MT)	<b>362</b>	11.4	227	236.2	(44.9)	361	5.77	227	(37.1)	Daily
Propylene (Olefins), FOB Japan Spot (US\$/MT)	<b>1,200</b>	0.8	1,094	10.3	7.7	1,005	27.27	1,094	8.9	Tuesday
Propylene Spread (US\$/MT)	<b>232</b>	13.2	212	(13.3)	(53.6)	356	(12.55)	212	(40.6)	Daily
Naphtha - Singapore Spot FOB (US\$/MT)	<b>968</b>	(1.7)	883	18.0	57.7	649	69.72	883	36.0	Daily
<b>Polyolefins Prices and Spread</b>										
Polye HDPE SE Asia (US\$/MT)	<b>1,440</b>	1.4	1,290	28.0	(64.2)	1,179	33.19	1,290	9.4	Tuesday
HDPE-Naphtha Spread (US\$/MT)	<b>472</b>	8.5	407	216.3	(29.3)	530	5.43	407	(23.2)	Daily
Polye LDPE-Film, CFR SE Asia Spot (US\$/MT)	<b>1,770</b>	1.7	1,609	(1.7)	5.7	1,525	51.71	1,609	5.5	Tuesday
LDPE-Naphtha Spread (US\$/MT)	<b>802</b>	6.2	726	47.1	(24.5)	876	40.66	726	(17.2)	Daily
PP Film, Spot South East Asia (US\$/MT)	<b>1,410</b>	1.4	1,307	(0.8)	(1.3)	1,298	35.78	1,307	0.7	Tuesday
PP Spread (US\$/MT)	<b>442</b>	9.1	425	(25.4)	(44.5)	649	13.18	425	(34.6)	Daily
<b>MEG Prices and Spread</b>										
MEG, CFR South East Asia (US\$/MT)	<b>680</b>	(0.7)	689	(4.7)	4.8	679	(88.71)	689	1.5	Tuesday
MEG Spread (US\$/MT)	<b>-145</b>	13.7	1	(97.5)	(97.4)	53	120.79	1	n.m.	Tuesday
<b>Aromatics Product Prices and Spread</b>										
Paraxylene, FOB USG Spot (US\$/MT)	<b>1,325</b>	2.7	1,146	23.5	46.7	894	56.10	1,146	(63.0)	Tuesday
Paraxylene Spread (US\$/MT)	<b>424</b>	20.5	331	22.7	20.6	310	342.73	331	6.6	Tuesday
Paraxylene - 92 RON Spread (US\$/MT)	<b>282</b>	56.4	209	23.4	(12.8)	241	362.24	209	24.0	Daily
Toluene, FOB Korea Spot (US\$/MT)	<b>1,085</b>	5.9	881	11.4	40.7	728	111.96	881	(59.0)	Tuesday
Benzene, CFR Japan Spot (US\$/MT)	<b>1,190</b>	1.7	1,090	11.7	46.0	931	87.66	1,090	(67.9)	Tuesday
Benzene Spread (US\$/MT)	<b>321</b>	12.5	298	(2.7)	20.3	352	117.03	298	(15.2)	Daily
Benzene - 92 RON Spread (US\$/MT)	<b>147</b>	143.9	154	(29.5)	(25.2)	277	122.54	154	(44.4)	Daily
Condensate (US\$/MT)	<b>901</b>	(4.0)	815	23.8	60.8	584	61.01	815	39.6	Daily
<b>PTA Prices and Spread</b>										
PTA, CFR South East Asia (US\$/MT)	<b>935</b>	5.6	849	14.4	33.8	705	48.18	849	20.3	Tuesday
PTA Spread (US\$/MT)	<b>47</b>	128.3	81	(32.6)	(27.2)	106	15.15	81	(23.7)	Tuesday
<b>PVC Prices and Spread</b>										
PVC, CFR South East Asia (US\$/MT)	<b>1,460</b>	1.4	1,393	(14.6)	5.9	1,445	63.60	1,393	(3.6)	Tuesday
Ethylene Spread (US\$/MT)	<b>1,098</b>	(1.5)	1,166	(10.7)	29.0	1,084	99.99	1,166	7.6	Tuesday
Ethylene Dichloride CFR Far East Asia (US\$/MT)	<b>725</b>	(0.7)	848	(8.6)	46.2	734	140.72	848	15.6	Tuesday
<b>Metal</b>										
Gold (US\$/Troy Ounce)	<b>1,933</b>	0.6	1,878	4.5	4.5	1,799	1.56	1,878	4.4	Daily
LME Copper 3 Month Rolling Forward (US\$/MT)	<b>10,351</b>	0.7	9,970	4.0	17.5	9,293	49.95	9,970	7.3	Daily
Silver Future (US\$/Troy Ounce)	<b>25</b>	0.5	24	3.0	(3.7)	25	2.83	24	(3.2)	Daily
China Composite Steel Prices (CNY/MT)	<b>5,382</b>	1.4	5,211	(4.9)	6.7	5,473	35.91	5,211	(4.8)	Daily
<b>Agriculture Prices</b>										
Malaysian Crude Palm Oil Spot Price(MYR/MT)	<b>6,634</b>	2.0	6,145	18.7	56.6	4,443	59.82	6,145	38.3	Daily
SGX Ribbed Smoked Sheet 3 (RSS3) Futures (US\$/KG.)	<b>209</b>	(3.9)	210	8.8	(10.0)	209	18.21	210	0.7	Daily
Sugar #11 (US\$/LB)	<b>19</b>	1.6	18	(4.2)	27.0	17	34.51	18	7.2	Daily
<b>Freight Rate</b>										
Baltic Freight Index: BDIY	<b>2,369</b>	(7.0)	2,039	(40.0)	17.6	2,921	173.99	2,039	(30.2)	Daily
Baltic Supramax Index: BSI58	<b>2,946</b>	(1.2)	2,280	(16.6)	51.5	2,424	224.85	2,280	(6.0)	Daily

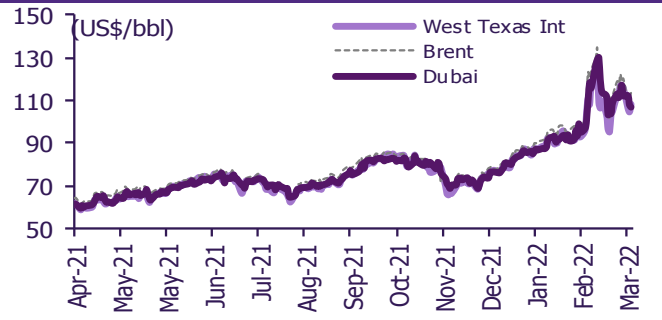
ที่มา: Bloomberg Finance L.P., TQ Professional, BANPU และ SCBS Investment Research

## Update ราคาสินค้าโภคภัณฑ์

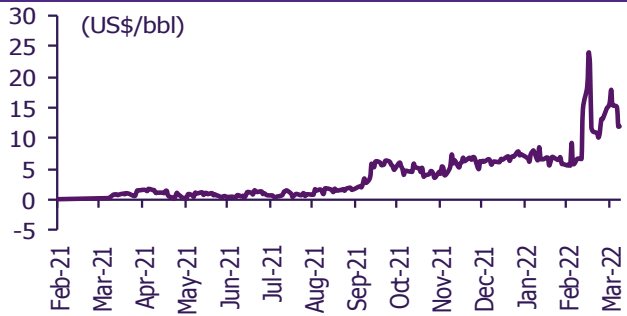
### CRB US Spot All Commodities Price Index



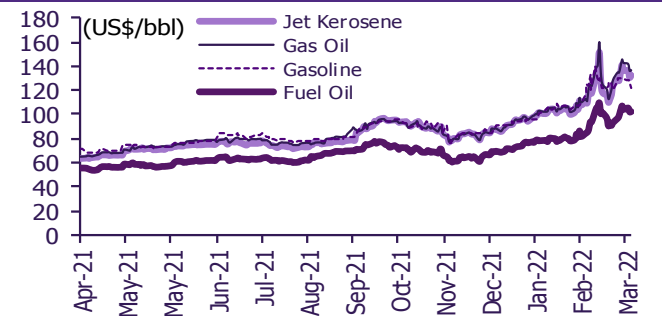
### Crude prices



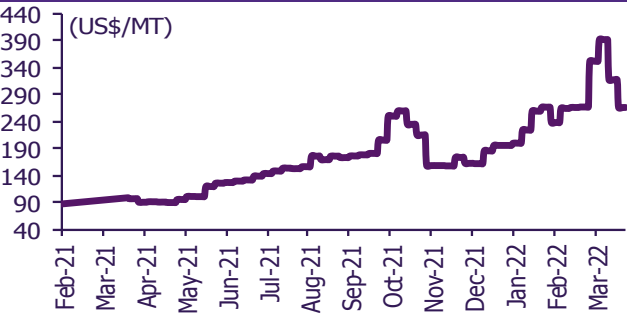
### SG Dubai Hydrocracking Refinery Margin



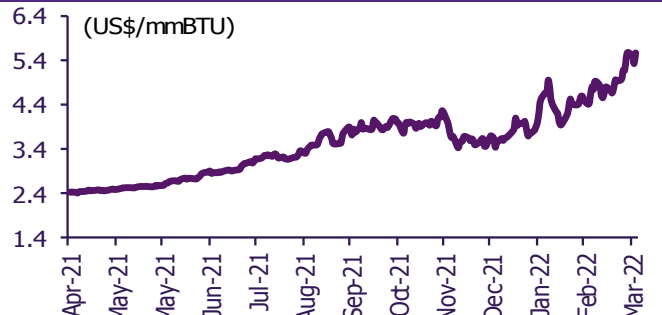
### Oil product prices



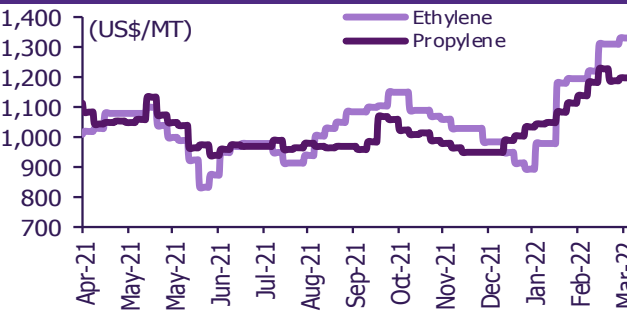
### Coal price (NEX)



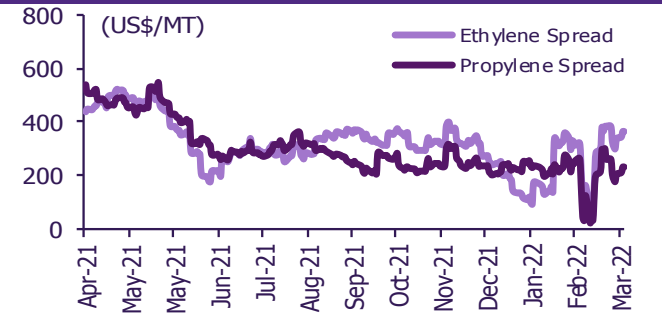
### Natural gas prices (Henry hub)



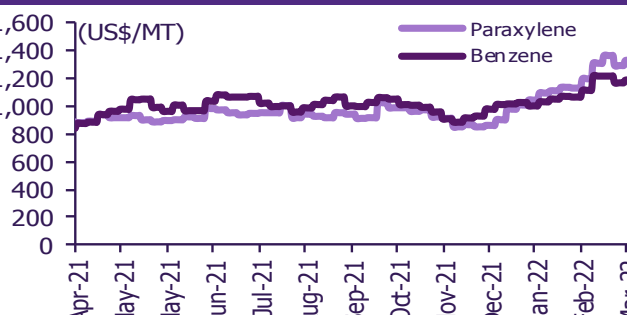
### Olefins prices



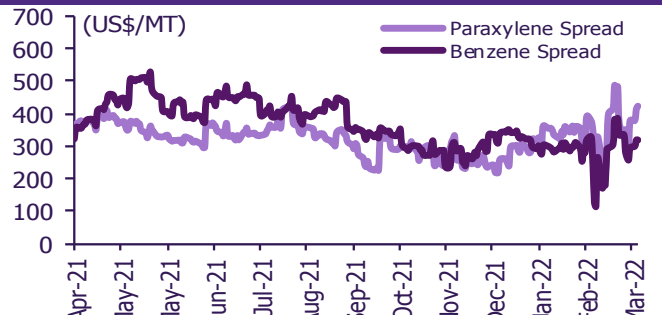
### Olefins spreads



### Aromatics prices

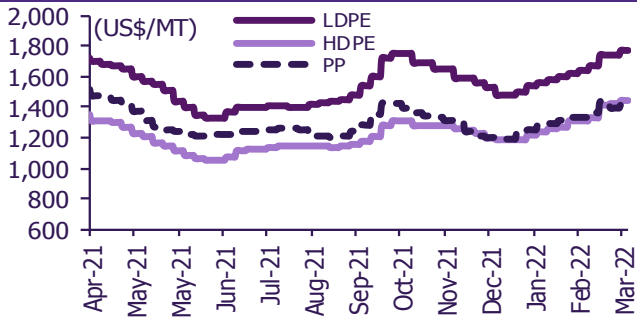


### Aromatics spreads

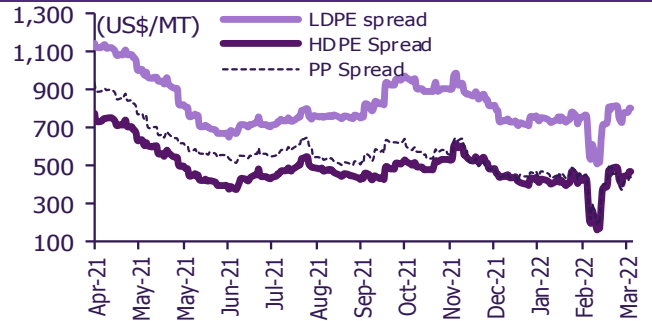


## Update ราคาสินค้าโภคภัณฑ์

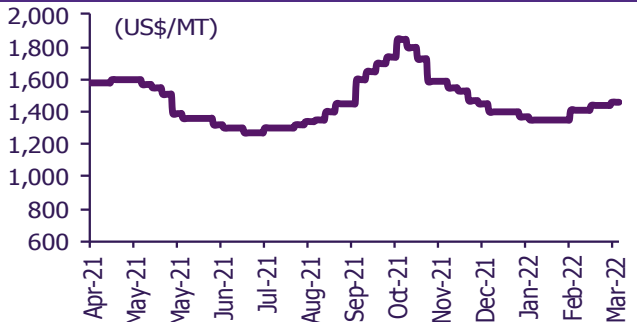
### Polyolefins prices



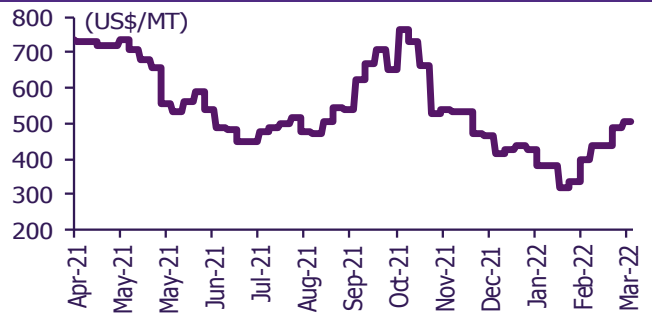
### Polyolefins-Naphtha spreads



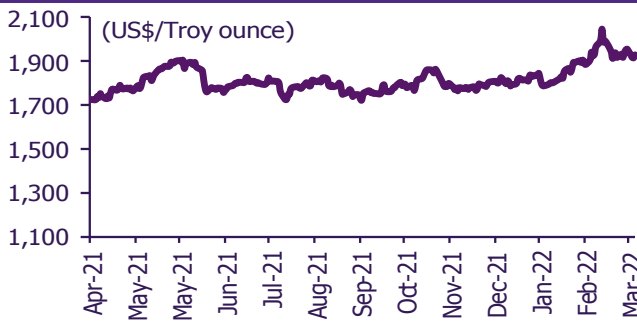
### PVC price



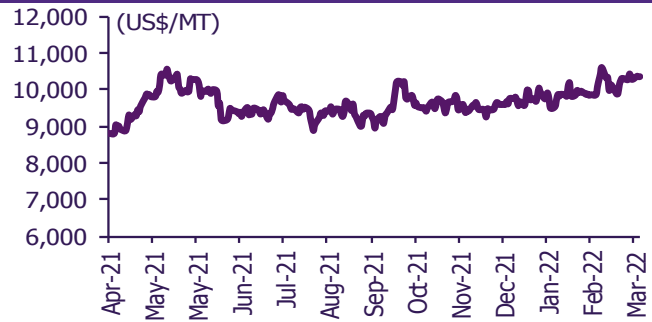
### PVC spread



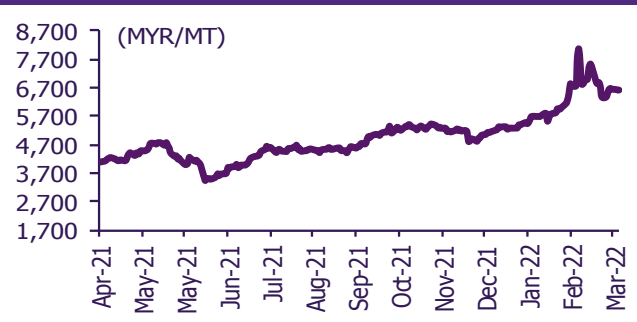
### Gold price



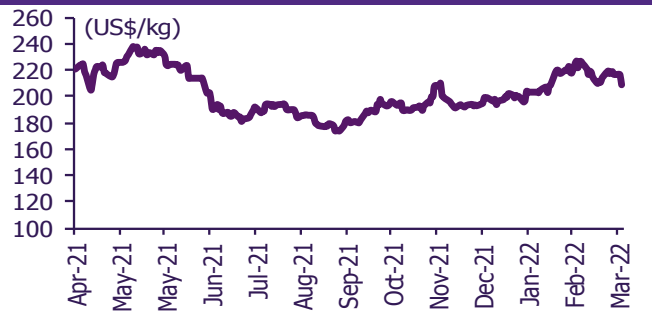
### LME copper price



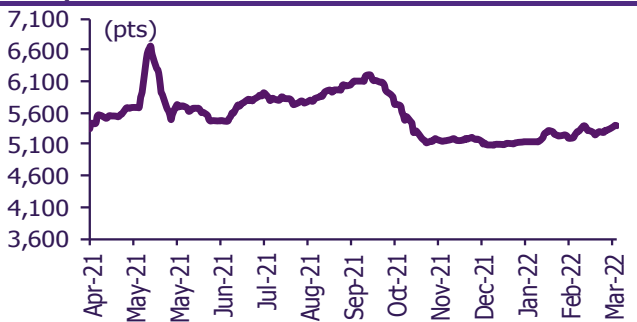
### Malaysian crude palm oil price



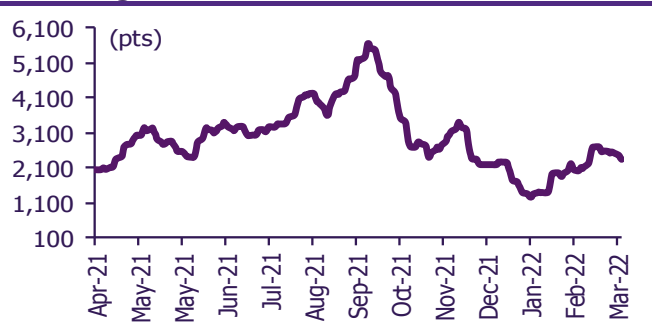
### Rubber price (RSS3) futures



### Steel price index



### Baltic freight index



ที่มา: Bloomberg Finance L.P., TQ Professional, BANPU และ SCBS Investment Research

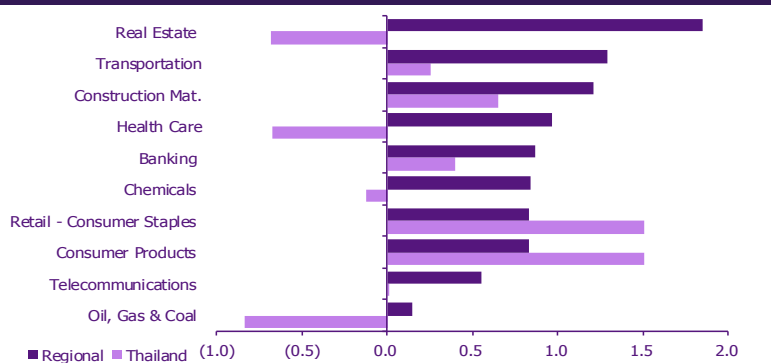
## Update ภาวะตลาด

### การเคลื่อนไหวของตลาดทั่วโลก

	30-Mar	Performance (%)						PE (x)		EPS gth (%)		PBV (x)		ROE (%)	
		Index	Chg (pts)	1D	WTD	MTD	YTD	22F	23F	22F	23F	22F	23F	22F	23F
S&P 500		4,602	(29.15)	(0.6)	1.3	5.2	(3.4)	20.4	18.6	16.4	9.5	4.2	3.8	22.5	27.5
Euro Stoxx 600		460	(1.90)	(0.4)	1.5	1.6	(5.7)	14.1	13.3	14.4	6.4	1.9	1.8	10.8	10.7
Japan		28,027	(225.17)	(0.8)	(0.4)	5.7	(2.7)	16.8	15.2	(5.2)	10.2	1.8	1.7	10.6	10.4
Hang Seng		22,232	304.40	1.4	3.9	(2.1)	(5.0)	10.8	9.5	(21.5)	13.7	1.1	1.0	11.2	11.2
MSCI Asia x J		731	9.72	1.3	2.3	(2.1)	(7.4)	13.4	11.7	5.6	14.3	1.6	1.4	11.6	11.5
Philippines		7,167	51.93	0.7	0.6	(2.0)	0.6	17.1	14.3	23.3	19.9	1.7	1.6	8.4	9.8
Indonesia		7,053	41.50	0.6	0.7	2.4	7.2	6.0	4.1	293.4	45.9	0.5	0.4	14.5	15.3
Malaysia		1,583	(0.20)	(0.0)	(1.3)	(1.6)	1.0	14.7	13.8	2.9	6.8	1.5	1.4	10.3	11.0
Thailand		1,698	8.66	0.5	1.3	0.8	2.5	17.8	15.7	10.6	13.1	1.7	1.6	8.2	8.9
<b>Asean 4 - simple avg.</b>				<b>0.5</b>	<b>0.3</b>	<b>(0.1)</b>	<b>2.8</b>	<b>13.9</b>	<b>12.0</b>	<b>82.6</b>	<b>21.4</b>	<b>1.3</b>	<b>1.3</b>	<b>10.4</b>	<b>11.2</b>
China		3,267	62.66	2.0	1.7	(5.7)	(10.3)	10.5	8.7	32.8	20.7	1.3	1.2	10.8	10.7
India		58,684	740.34	1.3	2.3	4.3	0.7	25.3	21.3	(0.4)	18.6	3.7	3.2	14.2	15.3
Singapore		3,443	8.71	0.3	0.8	6.2	10.2	14.0	12.1	7.2	15.2	1.1	1.1	8.5	9.4
Taiwan		17,741	191.90	1.1	0.4	0.5	(2.6)	12.8	12.5	6.3	2.7	2.2	2.1	19.1	18.5
Korea		2,747	5.67	0.2	0.6	1.8	(7.8)	11.1	9.6	3.7	15.7	1.1	1.0	7.9	13.7
<b>Others</b>				<b>1.0</b>	<b>1.2</b>	<b>1.4</b>	<b>(1.9)</b>	<b>14.7</b>	<b>12.8</b>	<b>9.9</b>	<b>14.6</b>	<b>1.9</b>	<b>1.7</b>	<b>12.1</b>	<b>13.5</b>

### การเคลื่อนไหวรายกลุ่มอุตสาหกรรมของตลาดหุ้นภูมิภาค

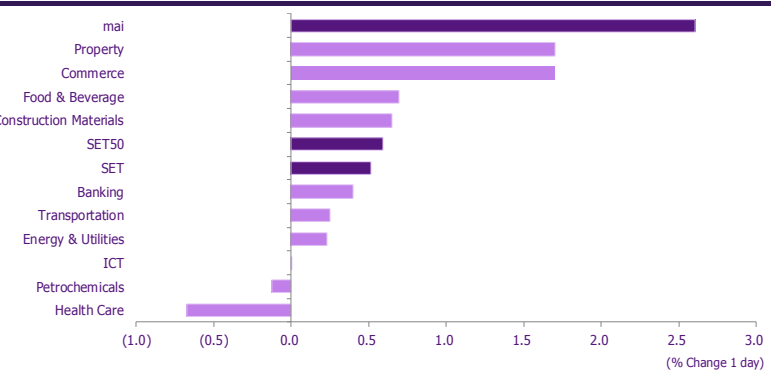
	Price performance (%) *			
	30-Mar	WoW	MoM	YTD
Banking	0.87	0.74	(4.60)	(0.71)
Chemicals	0.84	0.48	(1.50)	0.33
Construction Mat.	1.21	1.25	0.06	4.44
Consumer Products	0.83	0.74	(4.74)	(6.01)
Health Care	0.97	1.81	0.61	(4.77)
Oil, Gas & Coal	0.15	(0.07)	(1.02)	2.98
Real Estate	1.85	0.25	(5.40)	(5.04)
Retail - Consumer Staples	0.83	0.74	(4.74)	(6.01)
Telecommunications	0.55	0.48	(2.67)	(2.45)
Transportation	1.29	0.87	(2.64)	(0.97)



\* การเคลื่อนไหวรายกลุ่มอุตสาหกรรมของตลาดหุ้นภูมิภาค (%) อิงกับสกุล US\$ และการเคลื่อนไหวรายกลุ่มอุตสาหกรรมของตลาดหุ้นไทย (%) อิงกับสกุลบาท

### การเคลื่อนไหวรายกลุ่มอุตสาหกรรมของตลาดหุ้นไทย

	Price performance (%)			
	30-Mar	WoW	MTD	YTD
Banking	0.40	0.14	(3.41)	1.33
Commerce	1.70	1.64	0.71	7.56
Construction Materials	0.65	0.22	(3.12)	(2.78)
Energy & Utilities	0.23	0.54	0.20	3.04
Food & Beverage	0.69	1.36	0.47	(0.62)
Health Care	(0.67)	(1.48)	8.32	10.53
ICT	0.00	3.06	5.59	10.80
Petrochemicals	(0.12)	0.92	0.17	(2.35)
Property	1.70	3.16	2.70	4.54
Transportation	0.25	1.39	1.10	3.44
SET	0.51	1.22	0.78	2.46
SET50	0.59	1.41	0.61	3.24
MAI	2.61	4.42	3.84	13.17



### มูลค่าการซื้อขาย 10 อันดับ

Stock	Price (฿)	Value (฿tmn)	Chg (%)
KBANK	160.00	4,341.25	0.95
PTTEP	148.00	3,266.48	(1.66)
GULF	51.25	3,235.61	2.50
AOT	66.00	2,829.77	0.00
CPN	60.00	2,565.03	5.26
TEAMG	4.46	2,563.74	2.29
BBL	137.00	1,925.89	0.37
BDMS	25.00	1,822.52	(1.96)
EA	98.00	1,796.65	1.03
PTT	38.75	1,652.31	0.00

### ราคาเพิ่มขึ้น 10 อันดับ

Stock	Price (฿)	Value (฿tmn)	Chg (%)
MSC	7.70	151.67	29.41
PRIN	2.94	37.28	17.60
TH	5.40	979.33	13.92
JKN	7.00	39.48	9.38
INSET	6.05	180.75	9.01
TCOAT	31.25	0.17	8.70
EMC	0.25	22.34	8.70
SOLAR	1.31	241.51	8.26
BJCHI	2.12	31.38	8.16
S & J	31.75	0.00	5.83

### ราคาลดลง 10 อันดับ

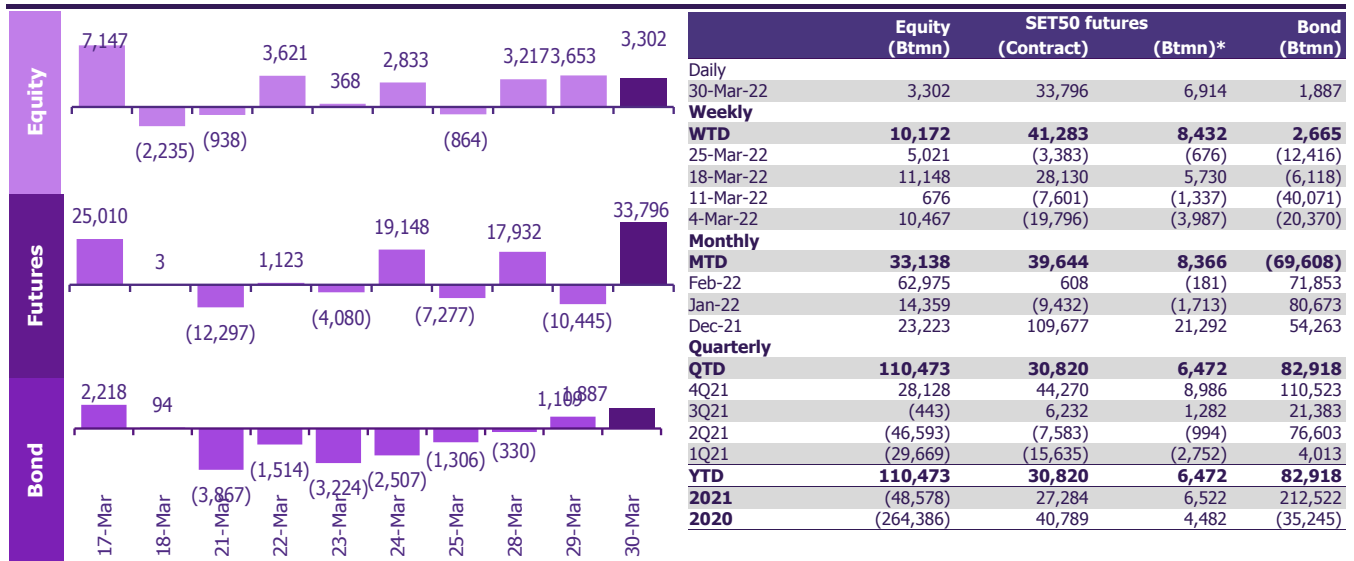
Stock	Price (฿)	Value (฿tmn)	Chg (%)
AQ	0.02	2.22	(33.33)
EE	0.96	164.26	(25.58)
THREL	5.10	262.74	(12.82)
CPI	3.62	20.82	(5.73)
IT	17.70	35.30	(4.84)
ESSO	8.10	305.28	(4.71)
TRITN	0.22	61.50	(4.35)
TTCL	5.30	90.09	(3.64)
NMG	0.27	0.75	(3.57)
SPRC	9.85	386.06	(3.43)

## ทิศทางของกระแสเงินทุนต่างชาติ

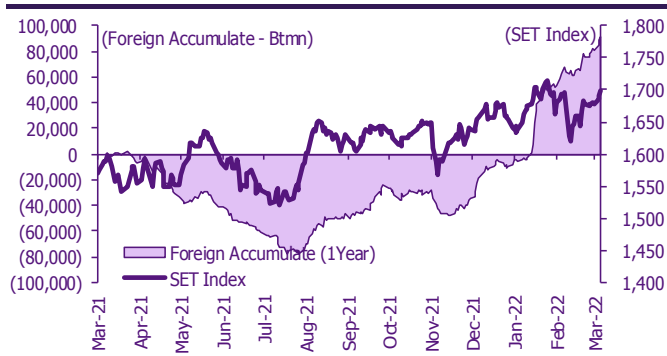
### การเคลื่อนย้ายเงินทุนต่างชาติในตลาดหุ้นภูมิภาค

(US\$ Mn)	Thailand	Indonesia	Philippines	Malaysia	Vietnam	India	Taiwan	South Korea	Japan
<b>Daily</b>									
30-Mar-22	99	42	(1)		5		827	10	
29-Mar-22	109	77	(4)	7	1	(23)	(240)	(99)	
28-Mar-22	95	60	4	29	(4)	(51)	(449)	(267)	
25-Mar-22	(26)	85	(1)	27	(2)	(182)	(89)	(431)	
24-Mar-22	85	129	(15)	42	(5)	(176)	(54)	763	
<b>Weekly</b>									
<b>WTD</b>	<b>303</b>	<b>178</b>	<b>(1)</b>	<b>36</b>	<b>3</b>	<b>(74)</b>	<b>139</b>	<b>(356)</b>	<b>(5,298)</b>
25-Mar-22	150	282	(62)	125	109	(523)	483	175	0
18-Mar-22	335	502	(96)	281	(67)	464	(1,459)	(724)	(5,298)
11-Mar-22	19	(749)	(47)	155	(234)	(2,636)	(6,428)	(2,430)	0
4-Mar-22	321	317	3	258	(34)	(2,931)	(2,201)	(730)	(7,928)
<b>Monthly</b>									
<b>MTD</b>	<b>995</b>	<b>530</b>	<b>(209)</b>	<b>738</b>	<b>(189)</b>	<b>(5,152)</b>	<b>(9,467)</b>	<b>(4,157)</b>	<b>(13,226)</b>
Mar-22	995	530	(209)	738	(189)	(5,152)	(9,467)	(4,157)	(13,226)
Jan-22	432	425	(56)	80	(131)	(4,817)	(1,950)	(3,275)	5,769
Dec-21	695	101	1,724	(270)	(130)	(1,741)	2,780	2,639	(12,299)
<b>YTD</b>	<b>3,358</b>	<b>2,175</b>	<b>(124)</b>	<b>1,496</b>	<b>(337)</b>	<b>(14,987)</b>	<b>(17,339)</b>	<b>(7,014)</b>	<b>(15,507)</b>

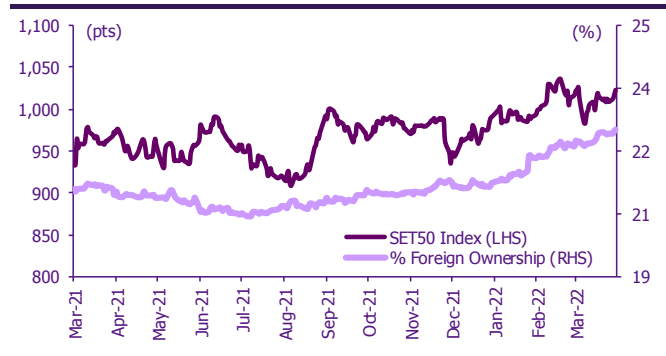
### ยอดซื้อขายสุทธิรายวันของนักลงทุนต่างชาติในประเทศไทย



### การซื้อขายสุทธิสะสมของนักลงทุนต่างชาติ และ SET



### SET50 และสัดส่วนการถือครองของต่างชาติ (ไม่รวม NVDR)



### การซื้อขายสุทธิของนักลงทุนต่างชาติ

#### สัดส่วนการถือครองหุ้นของนักลงทุนต่างชาติเปลี่ยนแปลงมากที่สุด 10 อันดับ

	Fgn hld (%)	Δ Fgn (M.shares)	Buy* (Btmn)
ADVANC	35.26	2.41	567
CPALL	33.42	3.18	209
PTTGC	13.49	4.09	208
SCGP	4.07	1.64	100
JMART	2.85	1.65	96
AOT	8.64	1.45	95
KBANK	42.95	0.53	85
IVL	70.87	1.50	71
BH	18.87	0.44	70
PTTEP	15.53	0.41	61

#### ซื้อ-ขาย (สุทธิ) สูงสุด 10 อันดับ NVDR

	Fgn hld (%)	Δ Fgn (M.shares)	Sell* (Btmn)		Buy* (Btmn)	Sell* (Btmn)
SCB	20.33	(1.37)	(155)	AOT	1065	PTTGC (330)
BCPG	8.86	(9.87)	(118)	CPN	581	TOP (271)
KCE	18.34	(0.93)	(61)	CRC	432	IVL (200)
SCC	12.26	(0.15)	(58)	BH	399	BANPU (176)
PTT	9.04	(1.20)	(46)	BDMS	387	MINT (168)
INTUCH	31.69	(0.59)	(46)	CBG	379	TIPH (95)
EGCO	30.23	(0.24)	(41)	SCC	326	BAM (91)
BTS	21.56	(3.45)	(32)	KTC	319	TISCO (77)
LH	16.10	(2.63)	(25)	EA	262	AP (72)
PLANB	6.30	(2.80)	(22)	BBL	226	SCGP (56)

\* ประมาณการโดย SCBS



## ข้อมูลการขายชอร์ต (short sales)

	ปริมาณหุ้น (หุ้น)	มูลค่าการขายชอร์ต (บาท)	ราคาเฉลี่ย (บาท)	ราคาล่าสุด 30 มี.ค. 65	ส่วนต่างระหว่างราคาปิด กับราคาขายชอร์ต	% ปริมาณการขายชอร์ต เทียบกับกระดานหลัก
METCO	600	149,800	249.67	250.00	(0.13)	28.57
TASCO	551,600	9,263,390	16.79	16.70	0.56	27.19
TTW	924,600	10,263,060	11.10	11.10	0.00	23.24
PTT	9,407,200	364,529,000	38.75	38.75	0.00	22.04
WHAUP	396,900	1,639,636	4.13	4.12	0.27	21.91
PTTGC-R	4,813,300	244,320,500	50.76	50.75	0.02	21.08
IVL-R	5,413,900	254,070,650	46.93	47.00	(0.15)	21.01
SPALI-R	1,117,400	24,465,480	21.90	21.90	(0.02)	20.77
PTT-R	8,695,000	335,481,100	38.58	38.75	(0.43)	20.37
THANI-R	2,053,200	8,549,904	4.16	4.18	(0.38)	19.87
CPF-R	6,328,800	154,224,920	24.37	24.50	(0.54)	19.62
SUPEREIF	22,800	278,160	12.20	12.30	(0.81)	19.31
SIRI	7,751,500	9,456,830	1.22	1.22	(0.00)	19.05
HTC	14,900	496,600	33.33	33.25	0.24	17.70
EGCO-R	138,400	23,721,450	171.40	171.00	0.23	17.25
KCE-R	2,352,300	155,058,850	65.92	65.50	0.64	16.90
STGT	1,384,400	35,050,850	25.32	25.50	(0.71)	16.65
STGT-R	1,341,600	33,678,150	25.10	25.50	(1.56)	16.14
DCC	694,000	2,068,120	2.98	2.98	0.00	16.09
SAWAD-R	1,209,300	69,297,775	57.30	57.25	0.09	15.88
IRPC-R	12,451,700	44,600,508	3.58	3.58	0.05	15.67
TU-R	2,458,100	46,715,200	19.00	19.00	0.02	15.58
TCAP	595,000	25,716,400	43.22	42.75	1.10	15.50
TISCO	558,300	56,109,150	100.50	100.50	0.00	14.94
BEM	4,581,000	39,628,635	8.65	8.65	0.01	14.82
TVO	249,000	7,843,500	31.50	31.25	0.80	14.81
AP-R	6,192,000	68,019,630	10.99	11.00	(0.14)	14.57
CENTEL-R	703,900	28,099,100	39.92	40.00	(0.20)	14.57
CK-R	854,400	17,476,930	20.46	20.50	(0.22)	13.81
PTTEP-R	2,979,800	438,669,200	147.21	148.00	(0.53)	13.43
SGP	201,400	2,498,650	12.41	12.40	0.05	13.22
PSL-R	1,641,700	28,006,450	17.06	17.00	0.35	13.05
RJH	45,300	1,460,925	32.25	32.25	0.00	13.04
BA-R	265,800	2,754,330	10.36	10.40	(0.36)	12.77
BANPU	16,337,900	183,809,200	11.25	11.20	0.45	12.73
SPALI	663,600	14,532,840	21.90	21.90	0.00	12.34
TTW-R	489,100	5,429,010	11.10	11.10	0.00	12.30
BCH-R	2,173,600	44,708,660	20.57	20.70	(0.63)	12.20
SUPER	13,693,800	12,187,482	0.89	0.88	1.14	12.04
SPCG-R	64,700	1,119,310	17.30	17.30	0.00	11.59
HMPRO-R	4,329,700	68,256,730	15.76	16.00	(1.47)	11.31
MEGA-R	384,000	17,199,300	44.79	45.00	(0.47)	11.29
TTA-R	1,901,900	18,298,530	9.62	9.50	1.28	11.24
UVAN	153,900	1,118,615	7.27	7.30	(0.43)	11.08
QH	1,633,900	3,790,648	2.32	2.30	0.87	10.79
BANPU-R	13,836,200	155,648,170	11.25	11.20	0.44	10.78
STANLY-R	2,600	458,150	176.21	176.50	(0.16)	10.70
PTL-R	249,500	6,177,560	24.76	24.90	(0.56)	10.42
IRPC	8,267,600	29,645,540	3.59	3.58	0.16	10.40
UTP-R	25,800	417,980	16.20	16.30	(0.61)	10.27
BEM-R	3,160,400	27,291,810	8.64	8.65	(0.17)	10.22
CHG-R	5,999,400	23,206,494	3.87	3.88	(0.31)	9.91
BPP	131,500	2,188,180	16.64	16.50	0.85	9.87
INTUCH-R	498,200	38,754,525	77.79	78.00	(0.27)	9.75
AP	4,110,600	45,113,080	10.97	11.00	(0.23)	9.67
WHAUP-R	175,000	723,368	4.13	4.12	0.33	9.66
KKP	510,800	35,219,125	68.95	68.75	0.29	9.65
ORI-R	523,600	6,056,810	11.57	11.60	(0.28)	9.57
TFG-R	295,500	1,235,702	4.18	4.18	0.04	9.51
TIDLOR-R	2,747,700	105,608,175	38.44	38.50	(0.17)	9.38
TVO-R	157,600	4,964,400	31.50	31.25	0.80	9.37
ADVANC	528,300	123,531,500	233.83	235.00	(0.50)	9.30
EPG	1,253,500	11,891,255	9.49	9.45	0.39	9.14
GLOBAL-R	2,076,100	46,751,180	22.52	22.50	0.08	9.07
LH-R	2,802,700	26,638,910	9.50	9.55	(0.47)	8.98
STA	703,500	18,642,750	26.50	27.00	(1.85)	8.96
RCL-R	696,800	30,669,175	44.01	43.50	1.18	8.95
KBANK-R	2,406,900	387,308,300	160.92	160.00	0.57	8.90
AU	12,900	130,290	10.10	10.10	0.00	8.78
ASP-R	451,200	1,561,030	3.46	3.46	(0.01)	8.76
KTB-R	2,678,400	36,426,240	13.60	13.60	0.00	8.69
RATCH-R	278,100	12,291,300	44.20	44.25	(0.12)	8.66
PLANB	733,500	5,782,830	7.88	7.85	0.43	8.42
CBG-R	1,002,200	107,793,550	107.56	108.00	(0.41)	8.42
DTAC-R	657,700	32,276,550	49.07	49.00	0.15	8.35
SCCC-R	13,200	2,040,450	154.58	155.00	(0.27)	8.33
BCP	567,000	16,733,875	29.51	29.50	0.04	8.09
BBL-R	1,080,600	148,237,150	137.18	137.00	0.13	7.71
MTC-R	1,109,100	58,367,625	52.63	52.50	0.24	7.64
BAM-R	1,319,800	27,317,360	20.70	20.70	(0.01)	7.51
WHA	2,236,400	7,526,162	3.37	3.38	(0.43)	7.49
TOP	1,544,100	81,760,950	52.95	52.75	0.38	7.46
TTB	23,285,400	30,503,874	1.31	1.31	0.00	7.36
BAY	32,700	1,133,075	34.65	34.50	0.44	7.35
THCOM-R	138,600	1,189,975	8.59	8.45	1.61	7.29
GPSC-R	1,474,000	106,313,600	72.13	72.25	(0.17)	7.21
TRUE	14,663,600	74,435,795	5.08	5.15	(1.43)	7.21
AMATA	560,500	12,235,680	21.83	22.00	(0.77)	7.18

	ปริมาณหุ้น (หุ้น)	มูลค่าการขายชอร์ต (บาท)	ราคาเฉลี่ย (บาท)	ราคาล่าสุด 30 มี.ค. 65	ส่วนต่างระหว่างราคาปิด กับราคาขายชอร์ต	% ปริมาณการขายชอร์ต เทียบกับกระดานหลัก
MBK-R	84,900	1,018,870	12.00	12.10	(0.82)	7.15
LH	2,229,200	21,188,180	9.50	9.55	(0.47)	7.14
TOP-R	1,472,400	77,847,750	52.87	52.75	0.23	7.11
CPN-R	3,041,800	182,665,400	60.05	60.00	0.09	7.11
RATCH	227,300	10,058,025	44.25	44.25	0.00	7.08
NOBLE-R	263,500	1,340,095	5.09	5.10	(0.28)	7.06
BTS-R	4,242,700	38,425,005	9.06	9.15	(1.02)	7.00
STEC-R	904,600	12,130,150	13.41	13.30	0.82	6.92
COM7-R	1,132,800	47,997,325	42.37	42.25	0.29	6.88
PTTGC	1,564,900	79,605,500	50.87	50.75	0.24	6.85
NEX-R	1,221,100	23,602,900	19.33	19.50	(0.88)	6.69
BCPG	357,000	4,319,700	12.10	12.00	0.83	6.64
CBG	786,700	84,923,600	107.95	108.00	(0.05)	6.61
GLD	41,500	111,635	2.69	2.69	0.00	6.61
SUPER-R	7,463,800	6,642,782	0.89	0.88	1.14	6.56
IVL	1,685,900	79,357,475	47.07	47.00	0.15	6.54
BTS	3,938,900	35,612,270	9.04	9.15	(1.19)	6.50
TTB-R	20,439,300	26,723,994	1.31	1.31	(0.19)	6.46
DOHOME-R	388,400	8,350,560	21.50	21.60	(0.46)	6.42
ORI	341,600	3,947,740	11.56	11.60	(0.37)	6.24
GUNKUL	4,779,800	29,156,780	6.10	6.15	(0.81)	6.20
DTAC	485,900	23,814,950	49.01	49.00	0.02	6.17
CHG	3,593,400	13,988,460	3.89	3.88	0.33	5.94
PRM	183,900	1,103,400	6.00	5.95	0.84	5.93
BDMS	4,320,500	107,966,470	24.99	25.00	(0.04)	5.92
AOT-R	2,478,200	164,112,850	66.22	66.00	0.34	5.80
HANA	663,700	32,987,550	49.70	49.25	0.92	5.79
SABUY	476,900	12,675,350	26.58	26.50	0.30	5.74
STEC	734,200	9,863,120	13.43	13.30	1.01	5.62
LPN-R	213,900	1,002,954	4.69	4.64	1.05	5.51
BGRIM-R	889,900	31,187,400	35.05	35.25	(0.58)	5.49
TQM-R	129,500	5,315,300	41.04	41.00	0.11	5.48
SINGER	446,900	23,905,325	53.49	52.75	1.41	5.47
KTC-R	334,000	20,601,500	61.68	61.50	0.29	5.45
TSTH	310,400	466,935	1.50	1.50	0.29	5.40
WHA-R	1,610,500	5,441,460	3.38	3.38	(0.04)	5.39
EPG-R	738,700	7,025,155	9.51	9.45	0.64	5.39
CRC-R	2,045,800	81,643,275	39.91	40.25	(0.85)	5.30
MINT-R	1,922,000	63,127,175	32.84	32.75	0.29	5.18
PTG-R	944,500	12,744,120	13.49	13.50	(0.05)	5.17
OSP-R	1,013,400	37,753,425	37.25	37.50	(0.66)	5.16
GULF	3,236,100	165,415,950	51.12	51.25	(0.26)	5.14
SC-R	176,000	670,420	3.81	3.82	(0.28)	5.12
TPIPL-R	1,147,800	1,884,453	1.64	1.64	0.11	5.12
UTP	12,800	207,360	16.20	16.30	(0.61)	5.10
TU	795,200	15,150,830	19.05	19.00	0.28	5.04
OR	475,600	12,008,900	25.25	25.25	0.00	5.03
LOXLEY	48,600	110,808	2.28	2.26	0.88	4.98
GPSC	1,002,500	72,145,975	71.97	72.25	(0.39)	4.91
PSL	615,500	10,514,180	17.08	17.00	0.48	4.89
CPALL	1,057,800	69,194,675	65.41	65.75	(0.51)	4.88
STA-R	383,400	10,159,525	26.50	27.00	(1.86)	4.88
PTL	116,700	2,913,140	24.96	24.90	0.25	4.87
GUNKUL-R	3,717,100	22,674,310	6.10	6.15	(0.81)	4.82
CK	297,500	6,076,830	20.43	20.50	(0.36)	4.81
EGCO	38,400	6,581,050	171.38	171.00	0.22	4.79
AGE-R	483,200	1,841,280	3.81	3.78	0.81	4.77
MTC	690,900	36,349,075	52.61	52.50	0.21	4.76
U-R	4,468,300	8,076,768	1.81	1.80	0.42	4.74
SCGP	796,700	48,191,975	60.49	61.00	(0.84)	4.73
LHFG	630,400	882,560	1.40	1.40	0.00	4.68
MBK	55,500	666,000	12.00	12.10	(0.83)	4.67
ICHI	216,700	2,535,390	11.70	11.70	0.00	4.66
BLA	311,800	13,734,825	44.05	44.00	0.11	4.60
BBL	642,500	88,249,550	137.35	137.00	0.26	4.58
CPF	1,476,800	36,034,110	24.40	24.50	(0.41)	4.58
THCOM	86,500	740,595	8.56	8.45	1.32	4.55
GLOBAL	1,040,600	23,426,420	22.51	22.50	0.06	4.55
JMT-R	836,900	63,722,250	76.14	76.00	0.19	4.44
SGP-R	66,800	828,320	12.40	12.40	0.00	4.39
EA	800,600	78,709,250	98.31	98.00	0.32	4.38
HMPRO	1,670,700	26,441,100	15.83	16.00	(1.09)	4.37
TISCO-R	162,400	16,321,200	100.50	100.50	0.00	4.35
JAS-R	6,432,700	25,088,906	3.90	3.88	0.52	4.27
JMART-R	886,100	51,948,375	58.63	58.00	1.08	4.26
RBF-R	352,200	5,749,270	16.32	16.30	0.15	4.23
TSE-R	300,000	710,466	2.37	2.36	0.35	4.21
SPCG	23,500	406,550	17.30	17.30	0.00	4.21
TCAP-R	158,900	6,884,500	43.33	42.75	1.35	4.14
HANA-R	469,300	23,351,250	49.76	49.25	1.03	4.09
GFPT-R	338,200	4,213,340	12.46	12.50	(0.33)	4.07
NRF	100,200	717,650	7.16	7.10	0.88	4.06
SPRC-R	1,585,800	15,544,345	9.80	9.85	(0.49)	4.03
BCH	716,300	14,755,050	20.60	20.70	(0.49)	4.02
BLA-R	270,400	11,873,350	43.91	44.00	(0.20)	3.99

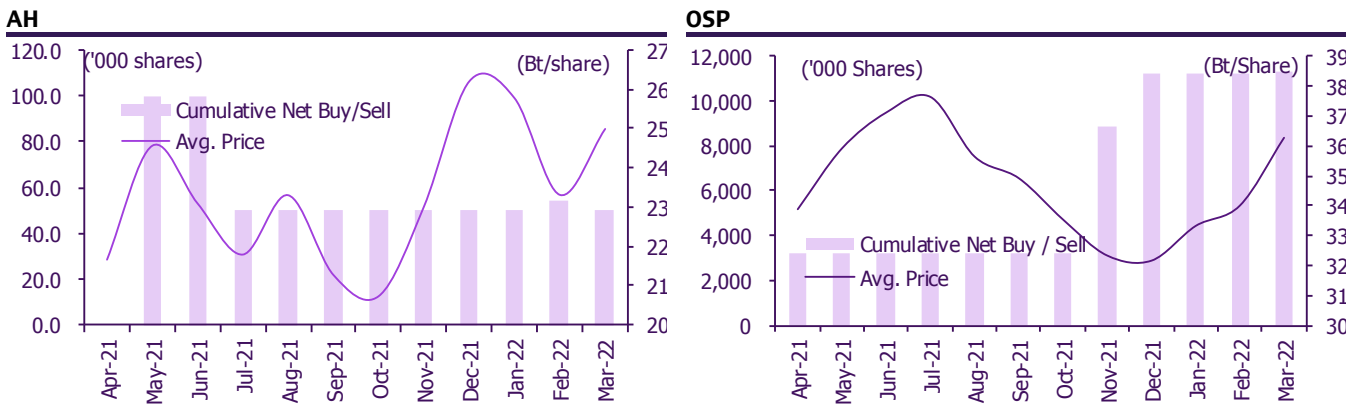
ที่มา: ตลาดหลักทรัพย์แห่งประเทศไทย และ SCBS Investment Research

## สรุปการซื้อขายหุ้นของผู้บริหาร

### 1. รายงานการซื้อ-ขายหุ้นของผู้บริหาร ณ วันที่ 30 มี.ค. 2565

ชื่อบริษัท	ชื่อผู้บริหาร	ประเภท หลักทรัพย์	วันที่ได้มา /จำหน่าย	จำนวน (หุ้น)	ราคา (บาท)	รวม (บาท)	วิธีการได้มา/ /จำหน่าย
ADB	นาย จีรวัดน์ อัศรานพรพงษ์	หุ้นสามัญ	29-03-65	100,000	1.80	180,000	ขาย
AH	นาย ทิวา บุญเต็ม	หุ้นสามัญ	30-03-65	4,300	25.00	107,500	ขาย
ASEFA	นางสาว ทศนีย์ เขาวชิเวศตร	หุ้นสามัญ	24-03-65	10,000	4.45	44,500	ซื้อ
ASEFA	นางสาว ทศนีย์ เขาวชิเวศตร	หุ้นสามัญ	24-03-65	8,000	4.44	35,520	ขาย
ASEFA	นางสาว ทศนีย์ เขาวชิเวศตร	หุ้นสามัญ	24-03-65	2,000	4.38	8,760	ซื้อ
ASEFA	นางสาว ทศนีย์ เขาวชิเวศตร	หุ้นสามัญ	28-03-65	4,000	4.44	17,760	ขาย
ASEFA	นางสาว ทศนีย์ เขาวชิเวศตร	หุ้นสามัญ	29-03-65	2,800	4.44	12,432	ขาย
MOONG	นาย สุธีร์ เลอสมิตรกุล	หุ้นสามัญ	30-03-65	500,000	5.25	2,625,000	รับโอน
NUSA	นาย ไพโรจน์ ศิริรัตน์	หุ้นสามัญ	29-03-65	35,100,000	1.40	49,140,000	ซื้อ
ONEE	นาย นิพนธ์ ศิวะเร	หุ้นสามัญ	25-03-65	50,000	13.00	650,000	ขาย
OSP	นาง กรรณิกา ขลิตอาภรณ์	หุ้นสามัญ	18-03-65	16,500	36.25	598,125	ซื้อ
RPH	นาย ศรีณย์ สุภัคศรีณย์	หุ้นสามัญ	29-03-65	19,900	6.20	123,380	ซื้อ
SA	นาย ขจรศิษฐ์ สิงสรเสริญ	หุ้นสามัญ	28-03-65	155,861,066	1.00	155,861,066	โอน
SA	นาย ยิงยง วิทย์สุภาเลิศ	หุ้นสามัญ	29-03-65	300,000	13.93	4,179,000	ขาย
SABUY	นาย ชุเกียรติ รุจนพรพจี	หุ้นสามัญ	30-03-65	250,000	26.50	6,625,000	ซื้อ
SABUY	นาย ศรีณย์ สุภัคศรีณย์	หุ้นสามัญ	28-03-65	35,000	25.68	898,800	ซื้อ
SALEE	นาย สาทิส ตัดวธร	หุ้นสามัญ	29-03-65	800,000	1.20	960,000	ซื้อ
SLM	นาย ณรงค์ วีรวรรณไกร	หุ้นสามัญ	29-03-65	27,570,700	0.68	18,748,076	ขาย
TKN	นางสาว อรพัทธ์ พิระเดชาพันธ์	หุ้นสามัญ	29-03-65	4,140,000	8.10	33,534,000	ขาย
TKN	นาย ณัชชัชพงศ์ พิระเดชาพันธ์	หุ้นสามัญ	29-03-65	4,140,000	8.10	33,534,000	ขาย
TKN	นาย อิทธิพัทธ์ พิระเดชาพันธ์	หุ้นสามัญ	29-03-65	19,320,000	8.10	156,492,000	ขาย
TPS	นาย ณัฐวุฒิ จันทรสิทธิ์ผล	หุ้นสามัญ	29-03-65	20,000	3.80	76,000	ขาย
TSTE	นาย ประภาส ขุดมวารพันธ์	หุ้นสามัญ	28-03-65	3,000	7.05	21,150	ซื้อ
TSTE	นาย ประภาส ขุดมวารพันธ์	หุ้นสามัญ	29-03-65	65,000	7.10	461,500	ซื้อ
รวม						ซื้อ	58,881,215
						ขาย	247,566,288
						สุทธิ	<u>(188,685,073)</u>

### 2. ยอดซื้อ/ขายสุทธิสะสม 12 เดือนของหุ้นที่อยู่ภายใต้การวิเคราะห์ของ SCBS



ปฏิทินหุ้น

มีนาคม				
จันทร์	อังคาร	พุธ	พฤหัสบดี	ศุกร์
28	29	30	31	
<b>New warrant</b> B-W7 YGG-W1 <b>XD</b> RAM Bt0.2 UPF Bt4.71 <b>XW</b> NEWS 2 : 1 <b>PD</b> AIMIRT Bt0.221 <b>Share listing</b> JCK 119,050,196 Shares KWI 727,272,727 Shares PPPM 20,887,728 Shares PRG 11,125,150 Shares YGG 359,999,998 Shares	<b>XD</b> 3K-BAT Bt0.25 DCON Bt0.011 SUC Bt1.5 <b>PD</b> MIT Bt0.03 M-STOR Bt0.0586	<b>XD</b> CPI Bt0.19 <b>XR</b> AQ 10 : 3 @Bt0.024 EE 1 : 1 @Bt0.50 <b>PD</b> ABPIF Bt0.0175 CTARAF Bt0.08 DREIT Bt0.213 HREIT Bt0.1738 M-II Bt0.148 MJLF Bt0.215 SSTRT Bt0.2 <b>Last trading day</b> LIT-W1	<b>XD</b> SQ Bt0.08 UBE Bt0.024 <b>XR</b> STOWER 1.5 : 1 @Bt0.05 <b>XW</b> STOWER 2.7 : 1 <b>XE</b> LIT-W1 1.28849 : 1 @Bt2.577 <b>PD</b> ALLY Bt0.13 BOFFICE Bt0.1466	

เมษายน				
จันทร์	อังคาร	พุธ	พฤหัสบดี	ศุกร์
				1
				<b>XD</b> COTTO Bt0.047 Q-CON Bt0.31 <b>Decreased capital</b> AIMCG ERWPF
4	5	6	7	8
<b>XD</b> CEN Bt0.12 TCOAT Bt0.55 <b>XR</b> BYD 1 : 1 @Bt1.00	<b>XD</b> AYUD Bt0.77 CHAYO Bt0.0018519 CHAYO 30 : 1 XD(ST) DCC Bt0.045 SCGP Bt0.4 <b>XW</b> NDR 4 : 1	วันพระบาทสมเด็จพระพุทธยอดฟ้า จุฬาลงกรณ์ราช และวันระลึกมหากษัตริย์บรมราชวงศ์	<b>XD</b> GPI Bt0.03 SCC Bt10 SMPC Bt0.47	<b>XD</b> ATP30 Bt0.03 BANPU Bt0.25 BPP Bt0.35 <b>PD</b> SCCC Bt9
11	12	13	14	15
<b>XD</b> CHEWA Bt0.0259 PSL Bt0.25 QTC Bt0.2	<b>XD</b> GC Bt0.125 GC 10 : 1 XD(ST) IT Bt0.3 S11 Bt0.16 UKEM Bt0.112	วันสงกรานต์	วันสงกรานต์	วันสงกรานต์
18	19	20	21	22
<b>XD</b> KBANK Bt2.75 KGI Bt0.55 KTC Bt1 PJW Bt0.08 SFLEX Bt0.045 TMT Bt0.7 <b>PD</b> BOL Bt0.145 PTTEP Bt3	<b>XD</b> AUCT Bt0.28 J Bt0.03 JMART Bt1.06 JMT Bt0.42 JP Bt0.0132 NER Bt0.36 PCSGH Bt0.15 STA Bt0.1 STA Bt0.55 STGT Bt0.65 TCAP Bt1.8 TCAP-P Bt1.8 TIPCO Bt0.58 TOG Bt0.35 TPS Bt0.08 YUASA Bt0.291 <b>PD</b> ADVANC Bt4.24 TFM Bt0.15	<b>XD</b> HMPRO Bt0.2 KTB Bt0.418 KTB-P Bt0.5725 SO Bt0.02222222162 SO 5 : 1 XD(ST) TPLAS Bt0.1 <b>XE</b> JMT-W3 1 : 1.02418 @Bt41.00832 <b>PD</b> DTAC Bt1.05 GGC Bt0.35 GPSC Bt1 THCOM Bt0.3 TU Bt0.5	<b>XD</b> AIT Bt0.3 AMATAV Bt0.05 BBL Bt2.5 BIZ Bt0.4277777775 BIZ 2 : 1 XD(ST) CSP Bt0.2 MAJOR Bt0.6 MBAX Bt0.3 TTB Bt0.038 <b>XW</b> TTB 100 : 1 <b>PD</b> INTUCH Bt1.6 KIAT Bt0.01 LPN Bt0.05 MST Bt0.48 TCCC Bt1.7 UPF Bt4.71	<b>XD</b> CIMBT Bt0.01 SKR Bt0.12 <b>PD</b> BCP Bt1 BCPG Bt0.17 COTTO Bt0.047 DELTA Bt1.7 IRPC Bt0.14 MEGA Bt0.86 MSC Bt0.38 NSI Bt4.5 PTTGC Bt1.75 Q-CON Bt0.31 SCB Bt2.63 SCB-P Bt2.63 SISB Bt0.1 SUC Bt1.5 TSE Bt0.035

XD - Cash Dividend  
 XD(ST) - Stock Dividend

PD - Payment Date  
 XR - Rights for Common

XW - Rights for Warrant  
 XT - Rights for Transferable Subscription Right

XE - Warrant Exercise  
 CW - Capital write-down

SP - Suspension

## สรุปข่าวในและต่างประเทศ

### สรุปข่าวเศรษฐกิจและตลาดต่างประเทศ

**เศรษฐกิจโลก** **🔴 EU เผยความเชื่อมั่นทางเศรษฐกิจในยูโรโซนร่วงหนักเดือนมี.ค.** คณะกรรมาธิการยุโรป (EC) ซึ่งเป็นองค์กรบริหารของสหภาพยุโรป (EU) ระบุว่า ดัชนีความเชื่อมั่นทางเศรษฐกิจของยูโรโซนปรับตัวลงแตะ 108.5 ในเดือนมี.ค. จากระดับ 113.9 ในเดือนก.พ. และต่ำกว่าตัวเลขคาดการณ์ของนักวิเคราะห์ซึ่งคาดว่าจะลดลงมาอยู่ 109.0 - อินโฟเควสท์ (30 มี.ค. 65)

**🔴 ยอดค้าปลีกญี่ปุ่นลดลงครั้งแรกในรอบ 5 เดือน** มาตรการการคุมโควิดกระทบธุรกิจ รัฐบาลญี่ปุ่นเปิดเผยว่า ยอดค้าปลีกเดือนก.พ.ลดลง 0.8%YoY ซึ่งเป็นการปรับตัวลงครั้งแรกในรอบ 5 เดือน เนื่องจากมาตรการควบคุมการแพร่ระบาดของโรคโควิด-19 ได้ส่งผลกระทบต่อธุรกิจภาคบริการ นอกจากนี้ มาตรการดังกล่าวอาจส่งผลกระทบต่อแนวโน้มการฟื้นตัวของเศรษฐกิจญี่ปุ่นในไตรมาสแรกปีนี้ด้วย - อินโฟเควสท์ (30 มี.ค. 65)

**🔴 เยอรมนีเริ่มเดือนกุมภาพันธ์ด้วยดัชนีวิกฤตชีพหลายก้าช หลังรัสเซียบีบจ่ายเป็นรูเบิล** นายโรเบิร์ต ฮาเบ็ค รัฐมนตรีกระทรวงเศรษฐกิจของเยอรมนีเผยว่า เยอรมนีได้ออกประกาศ "เดือนกุมภาพันธ์ระยะต้น" ตามแผนภาวะฉุกเฉินด้านการจัดหาก๊าซ ซึ่งมีทั้งหมด 3 ระดับ โดยจะมีการจัดตั้งทีมรับมือวิกฤตขึ้นมาในกระทรวงฯ เพื่อติดตามสถานการณ์การจัดหาก๊าซอย่างใกล้ชิด - อินโฟเควสท์ (30 มี.ค. 65)

**ตลาดเงิน** **🔴 ดอลลาร์สหรัฐอ่อนค่าลงเมื่อเทียบกับสกุลเงินหลัก ๆ** ในการซื้อขายที่ตลาดปริวรรตเงินตราในนิวยอร์กในวันพุธ (30 มี.ค.) ท่ามกลางความวิตกกังวลที่ว่า การเจรจาสันติภาพระหว่างรัสเซียและยูเครนอาจไม่คืบหน้า ขณะที่นักลงทุนจับตามตัวเลขจ้างงานนอกภาคเกษตรของสหรัฐซึ่งมีกำหนดเปิดเผยในวันพรุ่งนี้ ดัชนีดอลลาร์ซึ่งเป็นดัชนีวัดความเคลื่อนไหวของดอลลาร์เมื่อเทียบกับสกุลเงินหลัก 6 สกุลในตะกร้าเงิน ลดลง 0.62% และที่ 97.7930 เมื่อคืนนี้ ดอลลาร์สหรัฐอ่อนค่าลงเมื่อเทียบกับเงินเยน ที่ระดับ 121.79 เยน จากระดับ 122.92 เยน และอ่อนค่าเมื่อเทียบกับฟรังก์สวิส ที่ระดับ 0.9225 ฟรังก์ จากระดับ 0.9311 ฟรังก์ นอกจากนี้ ดอลลาร์สหรัฐยังอ่อนค่าเมื่อเทียบกับดอลลาร์แคนาดา ที่ระดับ 1.2476 ดอลลาร์ แคนาดา จากระดับ 1.2494 ดอลลาร์แคนาดา ยูโรแข็งค่าเมื่อเทียบกับดอลลาร์สหรัฐ ที่ระดับ 1.1164 ดอลลาร์ จากระดับ 1.1095 ดอลลาร์ ขณะที่เงินปอนด์แข็งค่าขึ้นแตะที่ระดับ 1.3137 ดอลลาร์ จากระดับ 1.3094 ดอลลาร์ ส่วนดอลลาร์ออสเตรเลียอ่อนค่าลงแตะที่ระดับ 0.7508 ดอลลาร์สหรัฐ จากระดับ 0.7512 ดอลลาร์สหรัฐ - IQ Biz (31 มี.ค. 65)

**สินค้าโภคภัณฑ์** **🔴 สัญญาน้ำมันดิบเวสต์เท็กซัส (WTI) ตลาดนิวยอร์กปิดพุ่งขึ้นกว่า 3% ในวันพุธ (30 มี.ค.)** หลังสหรัฐเผยสต็อกน้ำมันดิบลดลงมากกว่าคาดในสัปดาห์ที่แล้ว ขณะที่นักลงทุนจับตามผลการประชุมกลุ่มประเทศผู้ส่งออกน้ำมัน (โอเปก) และชาติพันธมิตร หรือโอเปกพลัส ในวันที่ 31 มี.ค. สัญญาน้ำมันดิบ WTI ส่งมอบเดือนพ.ค. พุ่งขึ้น 3.58 ดอลลาร์ หรือ 3.4% ปิดที่ 107.82 ดอลลาร์/บาร์เรล สัญญาน้ำมันดิบเบรนท์ (BRENT) ส่งมอบเดือนพ.ค. เพิ่มขึ้น 3.22 ดอลลาร์ หรือ 2.9% ปิดที่ 113.45 ดอลลาร์/บาร์เรล - IQ Biz (31 มี.ค. 65)

**🔴 สัญญาทองคำตลาดนิวยอร์กปิดพุ่งขึ้นกว่า 1% ในวันพุธ (30 มี.ค.)** โดยได้ปัจจัยหนุนจากการอ่อนค่าของสกุลเงินดอลลาร์ และจากการที่นักลงทุนเข้าซื้อทองคำในฐานะสินทรัพย์ที่ปลอดภัย หลังไม่มั่นใจเกี่ยวกับการเจรจาสันติภาพระหว่างรัสเซียและยูเครน สัญญาทองคำตลาด COMEX (Commodity Exchange) ส่งมอบเดือนมี.ย. เพิ่มขึ้น 21 ดอลลาร์ หรือ 1.09% ปิดที่ 1,939 ดอลลาร์/ออนซ์ - IQ Biz (31 มี.ค. 65)

**ตลาดหุ้น** **🔴 ดัชนีดาวโจนส์ตลาดหุ้นนิวยอร์กปิดลบในวันพุธ (30 มี.ค.)** เนื่องจากนักลงทุนไม่มั่นใจในการเจรจาสันติภาพระหว่างรัสเซียและยูเครน นอกจากนี้ ตลาดยังถูกกดดันจากความกังวลที่ว่า การเร่งปรับขึ้นอัตราดอกเบี้ยของธนาคารกลางสหรัฐ (เฟด) อาจส่งผลกระทบต่อภาคการเติบโตของเศรษฐกิจ ดัชนีเฉลี่ยอุตสาหกรรมดาวโจนส์ปิดที่ 35,228.81 จุด ลดลง 65.38 จุด หรือ -0.19%, ดัชนี S&P500 ปิดที่ 4,602.45 จุด ลดลง 29.15 จุด หรือ -0.63% และ Nasdaq ปิดที่ 14,442.27 จุด ลดลง 177.36 จุด หรือ -1.21% - IQ Biz (31 มี.ค. 65)

### สรุปข่าวเศรษฐกิจและตลาดในประเทศ

**เศรษฐกิจไทย** **🔴 ดัชนีภาคอุตสาหกรรมฟื้นฟุ้ง 6 เดือนติด ยอดใช้น้ำมันเพิ่ม 13.9% สวนราคาแพง** นายสุริยะ จึงรุ่งเรืองกิจ รมว.อุตสาหกรรม เปิดเผยว่า เศรษฐกิจภาคอุตสาหกรรมไทยขยายตัวใกล้เคียงกับช่วงก่อนหน้าสถานการณ์แพร่ระบาดของเชื้อโควิด-19 โดยสำนักงานเศรษฐกิจอุตสาหกรรม (สศอ.) ได้ประมาณการดัชนีผลผลิตอุตสาหกรรม (เอ็มพีไอ) ขยายตัว 3.5-4.5% และอัตราการขยายตัวของผลิตภัณฑ์มวลรวมในประเทศ (จีดีพี) ภาคอุตสาหกรรมขยายตัว 2.2-3.2% โดยยังคงติดตามสถานการณ์สงครามในรัสเซีย-ยูเครนที่ส่งผลกระทบต่อราคาสินค้าโภคภัณฑ์ และราคาพลังงานปรับตัวสูงขึ้นจะเป็นตัวเร่งให้อัตราเงินเฟ้อปรับตัวเพิ่มขึ้น ขณะที่ดัชนีเอ็มพีไอเดือน ก.พ.ที่ผ่านมา ขยายตัวจากช่วงเดียวกันปีก่อน 2.75% ซึ่งเป็นการขยายตัวต่อเนื่องเป็นเดือนที่ 6 - ไทยรัฐ (31 มี.ค. 65)

**↔️ ยอดจอร์รถกว่า 1.3 หมื่นคัน** ผู้สื่อข่าวรายงานว่า ยอดจอร์รถในงานบางกอกอินเตอร์เนชั่นแนล มอเตอร์โชว์ ครั้งที่ 43 หรือบางกอกมอเตอร์โชว์ ซึ่งเปิดอย่างเป็นทางการระหว่างวันที่ 23 มี.ค.-3 เม.ย. โดยมียอดจอร์รถล่าสุด แบ่งเป็นรถยนต์เก๋ง 13,000 คัน โดยยอดจอร์รถยนต์ไฟฟ้า อยู่ที่ประมาณ 10% หรือ 1,200-1,300 คัน ส่วนรถจักรยานยนต์ประมาณ 1,000 คัน คาดว่ายอดจอร์รถในงานปี 65 นี้จะใกล้เคียงกับปีที่ผ่านมา โดยปี 64 รถยนต์ในงานมียอดจอร์รถ 27,868 คัน และรถจักรยานยนต์อยู่ที่ 1,115 คัน - เดลินิวส์ (31 มี.ค. 65)

**🔴 รมท.ขยับเป้า 'เงินเฟ้อ' 4.5% หั่นจีดีพี 'คงดอกเบี้ย 0.5%' - มั่นใจเศรษฐกิจไม่เกิด Stagflation** รมท.หัน "จีดีพี" ปีนี้ เหลือ 3.2% ปีหน้า 4.4% เชื่อเศรษฐกิจฟื้นต่อตามศักยภาพ ยืนยันไม่เข้า Stagflation มองเงินเฟ้อไตรมาส 2-3 ทะลุ 5% จากชีพพลายซ็อก ยืนยันไม่ใช้เครื่องมือลดดอกเบี้ยสกัดเงินเฟ้อ หวั่นผลกระทบเกิดวงกว้าง "อาคม" มั่นใจส่งออกปีนี้โต 10% หนุนเศรษฐกิจฟื้น ชดเชยทองเที่ยว สรท.เร่งรัฐเปิดตลาดการค้าใหม่ หนุนเอฟทีเอ - กรุงเทพธุรกิจ (31 มี.ค. 65)

**SET** **🔴 ตลาดหลักทรัพย์ ปิดที่ระดับ 1,698.40 จุด เพิ่มขึ้น 8.66 จุด (+0.51%)** มูลค่าการซื้อขาย 97,951.67 ล้านบาท การซื้อขายหุ้น ดัชนีหุ้นไทยเคลื่อนไหวกรอบแคบในแดนบวกตลอดวัน โดยทำระดับสูงสุด 1,702.67 จุด และลงไประดับต่ำสุดที่ 1,692.73 จุด - IQ Biz (30 มี.ค. 65)

**สรุปข่าวเศรษฐกิจและตลาดในประเทศ (ต่อ)**

<b>BTS</b>	🟢 BTS มั่นใจรายได้รวมปี 2564/2565 ดีกว่าคาด ชูปริมาณผู้โดยสารฟื้นตัวจากกิจกรรมทางเศรษฐกิจงวดไตรมาส 4/2564/2565 และการปรับกลยุทธ์พนักงานพันธมิตร รุกเข้าสู่ธุรกิจใหม่ ย้ำพร้อมลงทุนโครงการเมกะโปรเจกต์ ทั้งใน-ต่างประเทศ ยืนยันเข้าชิงรถไฟฟ้าสายสีส้มตะวันตก – ทันหุ้น (31 มี.ค. 65)
<b>CPN</b>	↔ CPN กางบกว่า 1 แสนล้านบาท ขยาย 50 โครงการครอบคลุมอาเซียนใน 5 ปี ไม่รวมโครงการคอมมูนิตีมอลล์ โดยปีนี้ ตั้งงบ 2 หมื่นล้านบาท ลุย "ดุสิต เซ็นทรัล พาร์ค" ขยายพื้นที่ศูนย์การค้าเดิม และลงทุน 2 โครงการใหม่ มั่นใจภาวะเงิน เพื่อ สงครามรัสเซีย ยูเครนไม่กระทบกำลังซื้อกลาง-บน นักท่องเที่ยวเพิ่มหนุนรายได้ปีนี้ตามเป้า 3.6 หมื่นล้านบาท – ทันหุ้น (31 มี.ค. 65)
<b>IND</b>	🟢 IND ครัวงานจากสำนักการระบายน้ำ มูลค่า 11.50 ล้านบาท หนุนงานในมือรอรับรายได้เพิ่มขึ้นแตะ 2,164 ล้านบาท ฟากผู้บริหารเดินหน้าประมูลโครงการของภาครัฐ รัฐวิสาหกิจ และเอกชน ต่อยอดรายได้และกำไรได้อีกเพียบ ส่งชีพ ผลงานไตรมาส 1/65 สดใส มั่นใจทั้งปีโตเข้าเป้า 20-25% – ทันหุ้น (31 มี.ค. 65)
<b>JASIF</b>	🟢 JASIF งบไตรมาสแรกสูง กำไรจากการลงทุนสุทธิพุ่ง 2,018 ล้านบาท เพิ่มขึ้น 14% จ่ายเงินปันผลงวด Q1/65 อัตรา หน่วยละ 0.24 บาท ทั้งปียึดตัวเลข 8.7% – ทันหุ้น (31 มี.ค. 65)
<b>KTC</b>	↔ KTC ผนัก "อโกต้า-มาสเตอร์การ์ด" เปิดบัตรใหม่เจาะกลุ่มท่องเที่ยว วางเป้า 1.5 แสนใบ ภายใน 5 ปี ประเมินช่วง สงกรานต์ หนุนยอดใช้จ่ายผ่านบัตรคึกคัก พร้อมยื่นเป้ายอดใช้จ่ายผ่านบัตรปี 2565 โต 10% หลังโควิดเริ่มคลี่คลาย ออก บัตรเครดิตใหม่เจาะคนชวย – ทันหุ้น (31 มี.ค. 65)
<b>LEO</b>	↔ LEO ส่งสัญญาณผลงานครึ่งปีแรกโดดเด่น จ่อรับทรัพย์สินลงทุน "บริษัท เวิร์ลแอนด์ โลจิสติกส์ จำกัด" เข้าในไตรมาส 2/65 ทั้งนี้ คาดกวาดกำไร 50-60 ล้านบาท พร้อมใส่เกียร์ทำดีลควบรวมกิจการต่างแดนให้สำเร็จภายในปีนี้ ล่าสุดพลิก โจมธุรกิจโลจิสติกส์ ผนักมหาวิทยาลัยราชภัฏสวนสุนันทา บันคนรุ่นใหม่ในสายงานโลจิสติกส์ – ทันหุ้น (31 มี.ค. 65)
<b>RWI</b>	↔ RWI เตรียมกดปุ่มเดินเครื่องจักรผลิตเต็มกำลัง พร้อมเร่งขยายฐานลูกค้าโครงการขนาดใหญ่ หวังดันรายได้โต 10-15% กางแผนลงทุนธุรกิจใหม่สร้างกำไรเพิ่ม เกาะติดความเสี่ยงด้านวัตถุดิบที่มีความผันผวนสูง – ทันหุ้น (31 มี.ค. 65)
<b>SIS</b>	↔ ครม.สั่งเดินหน้าระบบคลาวด์กลางวางงบลงทุน 6.2 พันล้านบาท ใน 3 ปี SIS ชี้อักรกระตุ้นตลาดคลาวด์เซอร์วิสใหญ่ขึ้น โอกาสรับงานรัฐเพียบ แย้มเอกชนรายใหญ่-สายการบินผูกคลาวด์บริษัท มีพันธมิตรระดับโลก AWS หนุนรับงานใหญ่ คาด รายได้คลาวด์โต 3 เท่า ขณะที่ความปลอดภัยทางไซเบอร์แรง – ทันหุ้น (31 มี.ค. 65)
<b>SONIC</b>	↔ SONIC จับตาผลงานไตรมาสแรกโดดเด่น ตัวเลขการส่งออก 2 เดือนแรกพุ่ง หนุนธุรกิจขนส่งโตดี พร้อมโตรับค่า เฟดอยู่ในระดับสูง ฟากผู้บริหารเตรียมบินลัดฟ้าเจรจาดีลควบรวมกิจการโลจิสติกส์ที่ประเทศสิงคโปร์ คาดชัดเจนภายในปี นี้ – ทันหุ้น (31 มี.ค. 65)
<b>TKS</b>	🟢 TKS เตรียมพิมพ์บัตรเลือกตั้ง ชี้อักรศึกษา ประสบการณ์ ขณะที่ธุรกิจผลิตจลาจป้องกันปลอมแปลงสินค้ามาแรง เดินหน้าลงทุนสตาร์ทอัพ ล่าสุดปิดดีลมาร์เก็ตเพลสแล้ว แย้มเจรจาอีก 3-5 ดีล พร้อมสนใจเข้า M&A เพิ่มงบลงทุนเป็น 100 ล้านบาท เผยสถาบันสนใจธุรกิจ โอกาสเติบโตสูง – ทันหุ้น (31 มี.ค. 65)
<b>TRC</b>	↔ TRC หวังผลงานปี 2565 พลิกบวก จากปีก่อนขาดทุนสุทธิที่ 57.39 ล้านบาท และคาดรายได้อยู่ที่ 4,500-4,800 ล้านบาท เล็งรับฐานในมือที่มีอยู่กว่า 6.8 พันล้านบาท พร้อมประมูลงานปีโตเคมี-Oil&Gas รวมถึงงานใหม่ อยุ่การ ก่อสร้างคลังสำรองน้ำมันเสริมแกร่ง – ทันหุ้น (31 มี.ค. 65)

มีแนวโน้มได้รับประโยชน์จากการท่องเที่ยวที่ฟื้นตัว

**AOT มีแนวโน้มที่จะได้รับประโยชน์จากเส้นทางการฟื้นตัวของอุตสาหกรรมท่องเที่ยวไทยที่ชัดเจนมากขึ้น โดยได้รับการสนับสนุนจากการยกเลิกข้อจำกัดการเดินทาง เรามองว่าจำนวนผู้โดยสารระหว่างประเทศที่ปรับตัวดีขึ้นจะส่งผลทำให้ขาดทุนปกติของ AOT ลดลง YoY และ QoQ ใน 2Q-4QFY65 และจะกลับมาทำกำไรปกติในปี FY2566 ราคาหุ้น AOT ปรับตัวขึ้นมาแล้ว 8% YTD แต่ยังคงต่ำกว่าระดับก่อนเกิดโควิด-19 อยู่ 11% AOT เป็นหนึ่งในหุ้นเด่นของเราในกลุ่มท่องเที่ยว เราให้เรตติ้ง OUTPERFORM ด้วยราคาเป้าหมายสั้นปี 2566 อ้างอิงวิธี DCF ที่ 75 บาท/หุ้น**

**อุตสาหกรรมท่องเที่ยวไทยกำลังเดินทางสู่การเปิดประเทศเต็มรูปแบบ** อุตสาหกรรมท่องเที่ยวไทยอยู่บนเส้นทางการฟื้นตัวที่ชัดเจนมากขึ้น โดยได้รับการสนับสนุนจากการยกเลิกข้อจำกัดการเดินทางควบคู่กับการฉีดวัคซีนโควิด-19 ในประเทศได้มากขึ้น ทั้งนี้ ตั้งแต่วันที่ 1 เม.ย. ประเทศไทยจะยกเลิกข้อกำหนดให้มีการตรวจ RT-PCR ก่อนเดินทางสำหรับผู้เดินทางเข้ามาทุกกลุ่ม แต่ยังมีมาตรการตรวจ RT-PCR เมื่อมาถึงประเทศไทย และการตรวจ ATK ด้วยตนเองในวันที่ 5 หลังเดินทางมาถึง กระทรวงการท่องเที่ยวและกีฬาวางแผนเสนอต่อศูนย์บริหารสถานการณ์โควิด-19 (ศบค.) ให้มีการยกเลิกการตรวจ RT-PCR เมื่อเดินทางมาถึงและเปลี่ยนมาใช้วิธีการตรวจด้วย ATK (โดยสถานพยาบาลรับรองผลการตรวจ) ซึ่งคาดว่าจะเริ่มมีผลตั้งแต่วันที่ 1 พ.ค. และจะเสนอให้มีการยกเลิกไทยแลนด์พาส (Thailand Pass) โดยนักท่องเที่ยวทุกคนไม่ต้องลงทะเบียนว่าจะเดินทางเป็นนักท่องเที่ยวประเภท Test&Go แซนด์บ็อกซ์ (sandbox) หรือกักตัว (quarantine) ซึ่งคาดว่าจะมีผลตั้งแต่วันที่ 1 มิ.ย.

**คาดผู้โดยสารระหว่างประเทศฟื้นตัว** ในขณะที่เศรษฐกิจกำลังเผชิญกับความท้าทาย เราคาดว่าจะเห็นความต้องการเดินทางที่ค้างจากช่วงก่อนหน้า (pent-up demand) จำนวนมากหลังจากการท่องเที่ยวไทยตกอยู่ในภาวะซบเซามานาน 2 ปี ในปี 2563-64 ทั้งนี้ จากข้อมูลของ Google Travel Insight ดัชนีความต้องการเดินทางซึ่งเป็นเครื่องชี้วัดความต้องการเดินทางชี้ให้เห็นว่าแนวโน้มการเดินทางมายังประเทศไทยเพิ่มขึ้นตั้งแต่ต้นปี 2565 ในระหว่างวันที่ 1-26 มีนาคม จำนวนผู้โดยสารระหว่างประเทศของ AOT ต่ำกว่าระดับก่อนเกิดโควิด-19 อยู่ 92% (เทียบกับ -94% ในเดือนก.พ.) เรายังคงสมมติฐานว่าจำนวนผู้โดยสารระหว่างประเทศของ AOT จะเพิ่มขึ้นจาก 0.95 ล้านคนในปี FY2564 สู่ 9 ล้านคนในปี FY2565 จากนั้นจะเพิ่มขึ้นก้าวกระโดดสู่ 50 ล้านคนในปี FY2566

**คงประมาณการผลประกอบการไว้เหมือนเดิม** เนื่องจากปริมาณผู้โดยสารระหว่างประเทศเป็นปัจจัยสำคัญที่ช่วยขับเคลื่อนผลประกอบการของ AOT ดังนั้นแนวโน้มที่ดีขึ้นจะช่วยหนุนให้ขาดทุนปกติของ AOT ลดลง YoY และ QoQ ใน 3 ไตรมาสข้างหน้าใน 2Q-4QFY65 (ม.ค.-ก.ย. 2565) เราคาดว่าขาดทุนปกติจะลดลงจาก 1.53 หมื่นลบ. ในปี FY2564 สู่ 1.0 หมื่นลบ. ในปี FY2565 และจะพลิกกลับมาทำกำไรปกติที่ 1.38 หมื่นลบ. ในปี FY2566 ปัจจัยเสี่ยงต่อประมาณการของเรา คือ การชะลอตัวของเศรษฐกิจโลก และนักท่องเที่ยวจากประเทศจีนฟื้นตัวช้ากว่าคาด

**ฉพาะเกี่ยวกับการบริหารท่าอากาศยาน** กระทรวงคมนาคมจะเสนอให้กรมฯ พิจารณานอมนิติกรมมอบหมายให้ AOT เป็นผู้รับผิดชอบดูแลและบริหารจัดการท่าอากาศยานภูมิภาค 3 แห่ง ได้แก่ ท่าอากาศยานกระบี่ อุดรธานี และบุรีรัมย์ แทนกรมท่าอากาศยาน (ทย.) ในเดือนเม.ย. 2565 เรายังไม่ได้คาดการณ์การบริหารท่าอากาศยานเหล่านี้เข้ามาไว้ในประมาณการของเรา เนื่องจากยังไม่มีการเปิดเผยรายละเอียดเกี่ยวกับรูปแบบผลตอบแทนที่จะให้กับทย. อย่างเป็นทางการ ในเบื้องต้น เราประเมินว่าการบริหารท่าอากาศยานเหล่านี้จะมีผลกระทบต่อผลประกอบการของ AOT เนื่องจากภาระดำเนินงานของท่าอากาศยานสามแห่งนี้มีขนาดเล็ก โดยมีผู้โดยสารรวมทั้งหมด ~6.8 ล้านคนในปี FY2562 หรือ ~5% ของจำนวนผู้โดยสารทั้งหมดของ AOT เรามองว่าประโยชน์ที่จะได้รับ คือ การเสริมความแข็งแกร่งให้กับคลัสเตอร์สนามบินในประเทศไทยพร้อมกับการบริหารจัดการปริมาณจราจรที่ดีขึ้น โดยการยกระดับท่าอากาศยานบางแห่งให้สามารถรองรับเที่ยวบินระหว่างประเทศได้โดยตรง

ระวีณัฐ ปิยะเกรียงไกร  
นักวิเคราะห์การลงทุนปัจจัยพื้นฐาน  
ด้านหลักทรัพย์  
0-2949-1002  
raweenuch.piyakriengkai@scb.co.th





Sharecode	Effdate	Enddate	หลักทรัพย์ที่เข้าข่ายมาตรการ กำกับการซื้อขาย			หลักทรัพย์ภายใต้เครื่องหมาย C		หลักทรัพย์ภายใต้ เครื่องหมาย NC (Non Compliance)	
			Turnover list	Level (**)	หมายเหตุ	Caution : "C"	สาเหตุ	"NC"	สาเหตุ
STOWER - W3	12-10-21	จนกว่าจะได้รับการเปลี่ยนแปลงจาก SET	-	-	-	✓	ต้นวาคม 2562	-	-
TSI	18-08-20	จนกว่าจะได้รับการเปลี่ยนแปลงจาก SET	-	-	-	✓	วันที่ 18/08/2020 ขึ้นเครื่องหมาย C เหตุผล: ส่วนของผู้ถือหุ้น < 50% ของทุนชำระแล้ว สำหรับงบการเงิน ไตรมาสที่ 2 สิ้นสุดวันที่ 30 มิถุนายน 2563	-	-
ACAP	02-03-21	จนกว่าจะได้รับการเปลี่ยนแปลงจาก SET	-	-	-	✓	วันที่ 02/03/2021 ขึ้นเครื่องหมาย C เหตุผล: ศาลรับคำร้องขอฟื้นฟูกิจการ	-	-
PPPM	04-03-21	จนกว่าจะได้รับการเปลี่ยนแปลงจาก SET	-	-	-	✓	วันที่ 04/03/2021 ขึ้นเครื่องหมาย C เหตุผล: ส่วนของผู้ถือหุ้น < 50% ของทุนชำระแล้ว สำหรับงบการเงิน ประจำปี สิ้นสุดวันที่ 31 ธันวาคม 2563	-	-
PPPM-W4	04-03-21	จนกว่าจะได้รับการเปลี่ยนแปลงจาก SET	-	-	-	✓		-	-
DV8	17-05-21	จนกว่าจะได้รับการเปลี่ยนแปลงจาก SET	-	-	-	✓	วันที่ 17/05/2021 ขึ้นเครื่องหมาย C เหตุผล: ส่วนของผู้ถือหุ้น < 50% ของทุนชำระแล้ว สำหรับงบการเงิน ไตรมาสที่ 1 สิ้นสุดวันที่ 31 มีนาคม 2564	-	-
KWG	17-08-21	จนกว่าจะได้รับการเปลี่ยนแปลงจาก SET	-	-	-	✓	วันที่ 17/08/2021 ขึ้นเครื่องหมาย C เหตุผล : ส่วนของผู้ถือหุ้น < 50% ของทุนชำระแล้ว สำหรับงบการเงิน ไตรมาสที่ 2 สิ้นสุดวันที่ 30 มิถุนายน 2564	-	-
KKC	12-11-21	จนกว่าจะได้รับการเปลี่ยนแปลงจาก SET	-	-	-	✓	วันที่ 12//11/2021 ขึ้นเครื่องหมาย C เหตุผล: ส่วนของผู้ถือหุ้น < 50% ของทุนชำระแล้ว สำหรับงบการเงิน ไตรมาสที่ 3 สิ้นสุดวันที่ 30 กันยายน 2564	-	-
EFORL	17-11-21	จนกว่าจะได้รับการเปลี่ยนแปลงจาก SET	-	-	-	✓	วันที่ 17//11/2021 ขึ้นเครื่องหมาย C เหตุผล: ส่วนของผู้ถือหุ้น < 50% ของทุนชำระแล้ว สำหรับงบการเงิน ไตรมาสที่ 3 สิ้นสุดวันที่ 30 กันยายน 2564	-	-
CHO	21-02-22	01-04-22	✓	1	-	-	-	-	-
SANKO	21-02-22	01-04-22	✓	1	-	-	-	-	-
TCC	21-02-22	01-04-22	✓	1	-	-	-	-	-
TCC-W3	21-02-22	01-04-22	✓	1	-	-	-	-	-
TCC-W4	21-02-22	01-04-22	✓	1	-	-	-	-	-
TCC-W5	21-02-22	01-04-22	✓	1	-	-	-	-	-
MVP	21-02-22	01-04-22	✓	2	-	-	-	-	-
MVP-W1	21-02-22	01-04-22	✓	2	-	-	-	-	-
WAVE	02-03-22	จนกว่าจะได้รับการเปลี่ยนแปลงจาก SET	-	-	-	✓	วันที่ 02/03/2022 ขึ้นเครื่องหมาย C เหตุผล: ส่วนของผู้ถือหุ้น < 50% ของทุนชำระแล้ว สำหรับงบการเงิน ประจำปี สิ้นสุดวันที่ 31 ธันวาคม 2564	-	-
WAVE-W2	02-03-22	จนกว่าจะได้รับการเปลี่ยนแปลงจาก SET	-	-	-	✓		-	-
GLOCON	03-03-22	จนกว่าจะได้รับการเปลี่ยนแปลงจาก SET	-	-	-	✓	วันที่ 03/03/2022 ขึ้นเครื่องหมาย C เหตุผล: ส่วนของผู้ถือหุ้น < 50% ของทุนชำระแล้ว สำหรับงบการเงิน ประจำปี สิ้นสุดวันที่ 31 ธันวาคม 2564	-	-
JCKH	03-03-22	จนกว่าจะได้รับการเปลี่ยนแปลงจาก SET	-	-	-	✓	วันที่ 03/03/2022 ขึ้นเครื่องหมาย C เหตุผล: ส่วนของผู้ถือหุ้น < 50% ของทุนชำระแล้ว สำหรับงบการเงิน ประจำปี สิ้นสุดวันที่ 31 ธันวาคม 2564	-	-
JCKH-W1	03-03-22	จนกว่าจะได้รับการเปลี่ยนแปลงจาก SET	-	-	-	✓		-	-
ETC	07-03-22	12-04-22	✓	1	-	-	-	-	-
TRC	11-03-22	31-03-22	✓	1	-	-	-	-	-
BGT	11-03-22	31-03-22	✓	2	-	-	-	-	-
QLT	15-03-22	04-04-22	✓	2	-	-	-	-	-
BKD-W2	21-03-22	29-04-22	✓	1	-	-	-	-	-
GSC	21-03-22	08-04-22	✓	1	-	-	-	-	-
TVT	21-03-22	29-04-22	✓	1	-	-	-	-	-
PROEN	21-03-22	29-04-22	✓	2	-	-	-	-	-
PRECHA	23-03-22	12-04-22	✓	1	-	-	-	-	-
DITTO	24-03-22	12-04-22	✓	3	-	-	-	-	-
JTS	28-03-22	12-04-22	✓	1	-	-	-	-	-
XIAO28C2205A	28-03-22	01-04-22	✓	1	-	-	-	-	-
ARIN	29-03-22	18-04-22	✓	3	-	-	-	-	-

**คำเตือน** เนื่องจากการลงทุนในหลักทรัพย์ดังกล่าวมีการซื้อขายผิดไปจากสภาพปกติของตลาด ดังนั้น ผู้ลงทุนควรศึกษาข้อมูลก่อนการตัดสินใจลงทุน

หมายเหตุ:

- ที่มา: ตลาดหลักทรัพย์ ( [www.set.or.th](http://www.set.or.th) ) และ สมาคมบริษัทหลักทรัพย์ ( [www.asco.or.th](http://www.asco.or.th) )
- ทุนตามตารางดังกล่าว เงินในระดมถึงหุ้นในกระดานต่างประเทศและในแสดงสิทธิในผลประโยชน์ที่เกิดจากหลักทรัพย์อ้างอิงของไทย (NVDR)
- หลักทรัพย์ที่เครื่องหมาย " : " เป็น ในแสดงสิทธิในผลประโยชน์ที่เกิดจากหลักทรัพย์อ้างอิงไทย (Non-Voting Depository Receipt : NVDR)

1. หลักทรัพย์ที่เข้าข่ายมาตรการกำกับการซื้อขาย (Turnover list)

Level (\*) ได้แก่

- Level 1 หมายถึง นำเงินสดรวมเต็มจำนวนที่จะซื้อหลักทรัพย์ (Cash Balance)
- Level 2 หมายถึง ห้ามคำนวณวงเงินซื้อขาย และ นำเงินสดรวมเต็มจำนวนที่จะซื้อหลักทรัพย์
- Level 3 หมายถึง ห้าม Net Settlement, ห้ามคำนวณวงเงินซื้อขาย และ นำเงินสดรวมเต็มจำนวนที่จะซื้อหลักทรัพย์

2. หลักทรัพย์ภายใต้เครื่องหมาย Caution : "C"

หลักทรัพย์ที่ถูกขึ้นเครื่องหมาย C จะต้องซื้อด้วยบัญชี Cash Balance (คือ สมายกต้องดำเนินการไหลเงินสดไว้ล่วงหน้ากับสมาชิกเต็มจำนวนก่อนซื้อหลักทรัพย์นั้น) ตั้งแต่วันที่ขึ้นเครื่องหมายเป็นต้นไป

## ข้อสงวนสิทธิ์:

ข้อมูลในรายงานนี้เป็นข้อมูลที่มีการเปิดเผยต่อสาธารณะ ซึ่งนักลงทุนสามารถเข้าถึงได้โดยทั่วไป และเป็นข้อมูลที่เชื่อว่าน่าจะเชื่อถือได้ แต่ทั้งนี้ บริษัทหลักทรัพย์ ไทยพาณิชย์ จำกัด (“บริษัท”) มิได้ยืนยันหรือรับรองถึงความถูกต้อง หรือสมบูรณ์ของข้อมูลดังกล่าวแต่อย่างใด ความคิดเห็นที่ปรากฏอยู่ในรายงานนี้เป็นเพียงการนำเสนอในมุมมองของบริษัท และเป็นความคิดเห็น ณ วันที่ที่ปรากฏในรายงานเท่านั้น ซึ่งอาจเปลี่ยนแปลงได้ภายหลังวันดังกล่าว โดยบริษัทไม่จำเป็นต้องแจ้งให้สาธารณชน หรือนักลงทุนทราบ รายงานนี้จัดทำขึ้นเพื่อเผยแพร่ข้อมูลให้แก่นักลงทุนเท่านั้น บริษัทไม่รับผิดชอบต่อการนำข้อมูลหรือความคิดเห็นใดๆ ไปใช้ในทุกระยะ ดังนั้นนักลงทุนจึงควรใช้ดุลพินิจในการพิจารณาตัดสินใจก่อนการลงทุน นอกจากนี้ บริษัท และ/หรือ บริษัทในเครือของบริษัทอาจมีส่วนเกี่ยวข้องหรือผลประโยชน์ใดๆ กับบริษัทใดๆ ที่ถูกกล่าวถึงในรายงานนี้ก็ได้

บริษัทหลักทรัพย์ ไทยพาณิชย์ จำกัด (SCBS) เป็นบริษัทย่อยที่ธนาคารไทยพาณิชย์ จำกัด (มหาชน) (SCB) ถือหุ้นทั้งหมด ข้อมูลใดๆ ที่เกี่ยวข้องกับ SCB มีวัตถุประสงค์เพื่อใช้ในการเปรียบเทียบเท่านั้น

เอกสารฉบับนี้จัดทำโดย บริษัทหลักทรัพย์ไทยพาณิชย์ จำกัด (“SCBS”) ซึ่งมีธนาคารไทยพาณิชย์ จำกัด (มหาชน) (“ธนาคารฯ”) เป็นผู้ถือหุ้นรายใหญ่แต่เพียงผู้เดียว โดยธนาคารฯ อาจได้รับการแต่งตั้งเป็นที่ปรึกษาทางการเงินสำหรับธุรกรรมใด ๆ ของบริษัท ไทยออยล์ จำกัด (มหาชน) ความเห็น ข่าว บทวิจย บทวิเคราะห์ ราคา ข้อความ การคาดการณ์ การประเมิน และ/หรือ ข้อมูลอื่นที่ระบุในเอกสารฉบับนี้ (“ข้อมูล”) มีวัตถุประสงค์เพื่อใช้เป็นข้อมูลทั่วไปเท่านั้น และไม่อาจตีความได้ว่าเป็นการให้คำแนะนำแก่บุคคลใดๆ หรือเป็นการเสนอซื้อ หรือเสนอขาย หรือชักชวนให้เสนอซื้อหรือเสนอขายหลักทรัพย์ โดย SCBS และ/หรือกรรมการ พนักงาน และลูกจ้างของ SCBS ย่อมไม่ต้องรับผิดชอบต่อความเสียหายใดๆ ทั้งความเสียหายทางตรง ความเสียหายทางอ้อม ความเสียหายจากการผิดสัญญา หรือความเสียหายอันสืบเนื่อง อันเป็นผลมาจากการใช้หรือการเชื่อถือต่อการใช้ข้อมูล ทั้งนี้ รวมถึงแต่ไม่จำกัดเพียงการสูญเสียผลกำไร นักลงทุนพึงใช้ข้อมูลในเอกสารฉบับนี้ประกอบข้อมูลและความเห็นอื่นๆ รวมถึงพิจารณาของตงในการตัดสินใจลงทุน ข้อมูลในเอกสารฉบับนี้จัดทำขึ้นจากแหล่งข้อมูลที่ SCBS เห็นว่าน่าเชื่อถือ โดย SCBS ไม่รับรองถึงความถูกต้อง สมบูรณ์ และ/หรือ ครบถ้วนของข้อมูลดังกล่าว

เอกสารฉบับนี้จัดทำโดย บริษัทหลักทรัพย์ไทยพาณิชย์ จำกัด (“SCBS”) ซึ่งมีธนาคารไทยพาณิชย์ จำกัด (มหาชน) (“ธนาคารฯ”) เป็นผู้ถือหุ้นรายใหญ่แต่เพียงผู้เดียว โดยธนาคารฯ ได้ทำหน้าที่เป็นที่ปรึกษาทางการเงิน Lead Arranger ของ บริษัท โกลบอล เพาเวอร์ ซินเนอร์ยี จำกัด (มหาชน) ความเห็น ข่าว บทวิจย บทวิเคราะห์ ราคา ข้อความ การคาดการณ์ การประเมิน และ/หรือ ข้อมูลอื่นที่ระบุในเอกสารฉบับนี้ (“ข้อมูล”) มีวัตถุประสงค์เพื่อใช้เป็นข้อมูลทั่วไปเท่านั้น และไม่อาจตีความได้ว่าเป็นการให้คำแนะนำแก่บุคคลใดๆ หรือเป็นการเสนอซื้อ หรือเสนอขาย หรือชักชวนให้เสนอซื้อหรือเสนอขายหลักทรัพย์ โดย SCBS และ/หรือกรรมการ พนักงาน และลูกจ้างของ SCBS ย่อมไม่ต้องรับผิดชอบต่อความเสียหายใดๆ ทั้งความเสียหายทางตรง ความเสียหายทางอ้อม ความเสียหายจากการผิดสัญญา หรือความเสียหายอันสืบเนื่อง อันเป็นผลมาจากการใช้หรือการเชื่อถือต่อการใช้ข้อมูล ทั้งนี้ รวมถึงแต่ไม่จำกัดเพียงการสูญเสียผลกำไร นักลงทุนพึงใช้ข้อมูลในเอกสารฉบับนี้ประกอบข้อมูลและความเห็นอื่นๆ รวมถึงพิจารณาของตงในการตัดสินใจลงทุน ข้อมูลในเอกสารฉบับนี้จัดทำขึ้นจากแหล่งข้อมูลที่ SCBS เห็นว่าน่าเชื่อถือ โดย SCBS ไม่รับรองถึงความถูกต้อง สมบูรณ์ และ/หรือ ครบถ้วนของข้อมูลดังกล่าว

เอกสารฉบับนี้จัดทำโดย บริษัทหลักทรัพย์ไทยพาณิชย์ จำกัด (“SCBS”) ซึ่งมีธนาคารไทยพาณิชย์ จำกัด (มหาชน) (“ธนาคารฯ”) เป็นผู้ถือหุ้นรายใหญ่แต่เพียงผู้เดียว บริษัทหลักทรัพย์จัดการกองทุน ไทยพาณิชย์ จำกัด (“SCBAM”) ซึ่งมีธนาคารไทยพาณิชย์ จำกัด (มหาชน) (“ธนาคารฯ”) เป็นผู้ถือหุ้นรายใหญ่แต่เพียงผู้เดียว โดยธนาคารฯ ได้ทำหน้าที่เป็นที่ปรึกษาทางการเงินของ กองทุนรวมโครงสร้างพื้นฐานโทรคมนาคม ดิจิทัล SCBAM ได้ทำหน้าที่เป็นผู้จัดการกองทุนของ กองทุนรวมโครงสร้างพื้นฐานโทรคมนาคม ดิจิทัล ความเห็น ข่าว บทวิจย บทวิเคราะห์ ราคา ข้อความ การคาดการณ์ การประเมิน และ/หรือ ข้อมูลอื่นที่ระบุในเอกสารฉบับนี้ (“ข้อมูล”) มีวัตถุประสงค์เพื่อใช้เป็นข้อมูลทั่วไปเท่านั้น และไม่อาจตีความได้ว่าเป็นการให้คำแนะนำแก่บุคคลใดๆ หรือเป็นการเสนอซื้อ หรือเสนอขาย หรือชักชวนให้เสนอซื้อหรือเสนอขายหลักทรัพย์ โดย SCBS และ/หรือกรรมการ พนักงาน และลูกจ้างของ SCBS ย่อมไม่ต้องรับผิดชอบต่อความเสียหายใดๆ ทั้งความเสียหายทางตรง ความเสียหายทางอ้อม ความเสียหายจากการผิดสัญญา หรือความเสียหายอันสืบเนื่อง อันเป็นผลมาจากการใช้หรือการเชื่อถือต่อการใช้ข้อมูล ทั้งนี้ รวมถึงแต่ไม่จำกัดเพียงการสูญเสียผลกำไร นักลงทุนพึงใช้ข้อมูลในเอกสารฉบับนี้ประกอบข้อมูลและความเห็นอื่นๆ รวมถึงพิจารณาของตงในการตัดสินใจลงทุน ข้อมูลในเอกสารฉบับนี้จัดทำขึ้นจากแหล่งข้อมูลที่ SCBS เห็นว่าน่าเชื่อถือ โดย SCBS ไม่รับรองถึงความถูกต้อง สมบูรณ์ และ/หรือ ครบถ้วนของข้อมูลดังกล่าว

การซื้อขายฟิวเจอร์สและออปชั่น (Futures and Options) มีความเสี่ยงสูงที่อาจก่อให้เกิดผลขาดทุนอย่างมีนัยสำคัญ จึงไม่เหมาะสมกับบุคคลทุกคน ทั้งนี้ ก่อนการตัดสินใจซื้อขายฟิวเจอร์สและออปชั่น ท่านควรพิจารณาถึงฐานะทางการเงิน วัตถุประสงค์ในการลงทุน ประสบการณ์ในการลงทุนของท่าน ตลอดจนความเสี่ยงที่ท่านสามารถยอมรับได้อย่างรอบคอบ เนื่องจากมีความเป็นไปได้ที่ท่านอาจสูญเสียเงินลงทุนมากกว่าเงินลงทุนเริ่มแรก ท่านควรพิจารณาถึงความเสี่ยงทั้งหมดที่อาจเกิดขึ้นจากการซื้อขายฟิวเจอร์สและออปชั่น และท่านควรตัดสินใจลงทุนด้วยตนเอง และ/หรือ ในกรณีที่มีข้อสงสัย ท่านควรขอคำแนะนำจากที่ปรึกษาทางการลงทุน

เอกสารฉบับนี้จัดส่งให้กับเฉพาะบุคคลที่กำหนด (intended recipient) เท่านั้น และห้ามมิให้ผู้ใดนำข้อมูลในเอกสารฉบับนี้ไปทำซ้ำ ส่งต่อ เผยแพร่ ขาย จำหน่าย คัดลอก นำออกแสดง หรือนำไปแสวงหาประโยชน์ในเชิงพาณิชย์ ไม่ว่าด้วยวิธีการใด ๆ โดยไม่ได้รับอนุญาตเป็นลายลักษณ์อักษรจาก SCBS เป็นการล่วงหน้า

Copyright©2012 บริษัทหลักทรัพย์ ไทยพาณิชย์ จำกัด สงวนลิขสิทธิ์

**CG Rating 2021 Companies with CG Rating**

**Companies with Excellent CG Scoring**

AAV, ADVANC, AF, AH, AIRA, AKP, AKR, ALT, AMA, AMATA, AMATAV, ANAN, AOT, AP, ARIP, ARROW, ASP, AUCTION, AWC, AYUD, BAFS, BANPU, BAY, BBL, BCP, BCPG, BDMS, BEB, BGC, BGRIM, BIZ, BKI, BOL, BPP, BRR, BTS, BTW, BWG, CENTEL, CFRESH, CHEWA, CHO, CIMBT, CK, CKP, CM, CNT, COM7, COMAN, COTTO, CPALL, CPF, CPI, CPN, CRC, CSS, DDD, DELTA, DEMCO, DRT, DTAC, DUSIT, EA, EASTW, ECF, ECL, EE, EGCO, EPG, ETC, FPI, FPT, FSMART, GBX, GC, GCAP, GFPT, GGC\*, GLAND, GLOBAL, GPI, GPSC, GRAMMY, GULF, GUNKUL, HANA, HARN, HMPRO, ICC, ICHI, III, ILINK, ILM, INTUCH, IP, IRPC, ITEL, IVL, JSP, JWD, K, KBANK, KCE, KKP, KSL, KTB, KTC, LALIN, LANNA, LH, LHFG, LIT, LPN, MACO, MAJOR, MAKRO, MALEE, MBK, MBKET, MC, MCOOT, METCO, MFEC, MINT, MONO, MOONG, MSC, MTC, MVP, NCL, NEP, NER, NKI, NOBLE, NSI, NVD, NWR, NYT, OISHI, OR, ORI, OSP, OTO, PAP, PCSGH, PDG, PDJ, PG, PHOL\*, PLANB, PLANET, PLAT, PORT, PPS, PR9, PREB, PRG, PRM, PROUD, PSH, PSL, PTG, PTT, PTTEP, PTTGC, PYLON, Q-CON, QH, QTC, RATCH, RS, S, S & J, SAAM, SABINA, SAMART, SAMTEL, SAT, SC, SCB, SCC, SCCC, SCG, SCGP, SCM, SDC, SEAFCO, SEAOL, SE-ED, SELIC, SENA, SHR, SIRI, SIS, SITHAI, SMK, SMPC, SNC, SONIC, SPALI, SPI, SPRC, SPVI, SSSC, SST, STA, STEC\*, STI, SUN, SUSCO, SUTHA, SVI\*, SYMC, SYNTEC, TACC, TASCO, TCAP, TEAMG, TFMAMA, TGH, THANA, THANI, THCOM, THG, THIP, THRE, THREL, TIP<sup>1</sup>, TIPCO, TISCO, TK, TKT, TMT, TNDT, TNITY, TOA, TOP, TPBI, TQM, TRC, TRU, TRUE, TSC, TSR, TSTE, TSTH, TTA, TTB, TTCL, TTW, TU, TVD, TVI, TVO, TWPC, U, UAC, UBIS, UV, VGI, VIH, WACOAL, WAVE, WHA, WHAUP, WICE, WINNER, ZEN

**Companies with Very Good CG Scoring**

2S, 7UP, ABICO, ABM, ACE, ACG, ADB, AEONTS, AGE, AHC, AIT, ALL, ALLA, ALUCON, AMANAH, AMARIN, APCO, APCS, APURE, AQUA, ASEFA, ASIAN, ASK, ATP30, BA, BC, BEC, BFIT, BJCHI, BR, CBG, CGH, CHAYO, CHOTI, CI, CMC, CPL, CRD, CSP, DCC, ASAP, ASIA, ASIMAR, ASN, B, BAM, BCH, BEYOND, BJC, BLA, BROOK, CEN, CHARAN, CHG, CHOW, CIG, COLOR, CPW, CSC, CWT, DCON, DHOUSE, DOD, DOHOME, DV8, EASON, EFORL, ERW, ESSO, ESTAR, ETE, FE, FLOYD, FN, FNS, FORTH, FSS, FTE, FVC, GEL, GENCO, GJS, GYT, HEMP, HPT, QH, HYDR0, ICN, IFS, IMH, INET, INSET, INSURE, IRC, IRCP, IT, ITD\*, J, JAS, JCK, JCHK, JMART, JMT, KBS, KCAR, KEX, KGI, KIAT\*, KISS, KOOL, KTIS, KUMWEL, KUN, KWC, KWM, L&E, LDC, LEO, LHK, LOXLEY, LRH, LST, M, MATCH, MBAX, MEGA, META, MFC\*, MGT, MICRO, MILL, MITSIB, MK, MODERN, MTI, NBC, NCAP, NCH, NETBAY, NEX, NINE, NRF, NTV, OCC, OGC, PATO, PB, PICO, PIMO, PJW, PL, PM, PMTA, PPP, PPPM, PRIME, PRIN, PRINC, PSTC, PT, QLT, RBF, RCL, RICHY, RML, ROJNA, RPC, RT, RWI, S11, SA, SAK, SALEE, SAMCO, SANKO, SAPPE, SAWAD, SCI, SCN, SCP, SE, SFLEX, SFP, SFT, SGF, SIAM, SINGER, SKE, SKN, SKR, SKY, SLP, SMIT, SMT, SNP, SO, SORKON, SPA, SPC, SPCG, SR, SRICHA, SSC, SSF, STANLY, STGT, STOWER\*, STPI, SUC, SWC, SYNEX, T, TAE, TAKUNI, TBSP, TCC, TCMC, TEAM, TFG, TFI, TIGER, TITL, TKN, TKS, TM, TMC, TMD, TMI, TMILL, TNL, TNP, TOG, TPA, TPAC, TPCS, TPS, TRITN, TRT, TSE, TVT, TWP, UEC, UMI, UOBKH, UP, UPF, UPOIC, UTP, VCOM, VL, VNT, VPO, VRANDA, WGE, WIJK, WP, XO, XPG, YUASA

**Companies with Good CG Scoring**

A, AI, AIE, AJ, AMC, APP, AQ, ARIN, AS, AU, B52, BEAUTY, BGT, BH, BIG, BLAND, BM, BROCK, BSBM, BSM, BYD\*, CCP, CITY, CMO, CPT, CSR, EKH, EP, FMT, GLOCON\*, GSC, HTECH, IHL, INGRS, JAK, JTS, KASET, KK, KWG, LEE, BTNC, CAZ, CGD, CMAN, CMR, CRANE, D, EMC, F&D, GIFT, GREEN, GTB, HUMAN, IIG, INOX, JR, JUBILE, KCM, KKC, KYE, LPH, MATI, M-CHAI, MCS, MDX, MJD, MORE, MUD, NC, NDR, NFC, NNCL, NOVA, NPK, NUSA, OCEAN, PAF, PF, PK, PLE, PPM, PRAKIT, PRAPAT, PRECHA, PTL, RCI<sup>2</sup>, RJI, RP, RPH, RSP, SABUY, SF, SGP, SICT, SIMAT, SISB, SK, SMART, SOLAR, SPACK, SPG, SQ, SSP, STARK, STC, SUPER, SVOA, TC, TCCC, THMUI, TNH, TNR, TOPP, TPCH, TPIPL, TPIPP, TPLAS, TPOLY, TQR, TTI, TYCN, UKEM, UMS, UNIQ, UPA, UREKA, VIBHA, W, WIN, WORK, WPH, YGG, ZIGA

**Corporate Governance Report**

The material contained in this publication is for general information only and is not intended as advice on any of the matters discussed herein. Readers and others should perform their own independent analysis as to the accuracy or completeness or legality of such information. The Thai Institute of Directors, its officers, the authors and editor make no representation or warranty as to the accuracy, completeness or legality of any of the information contained herein. By accepting this document, each recipient agrees that the Thai Institute of Directors Association, its officers, the authors and editor shall not have any liability for any information contained in, or for any omission from, this publication.

The survey result is as of the date appearing in the Corporate Governance Report of Thai Listed Companies. As a result, the survey result may be changed after that date.

SCB Securities Company Limited does not conform nor certify the accuracy of such survey result.

To recognize well performers, the list of companies attaining "Good", "Very Good" and "Excellent" levels of recognition

(Not including listed companies qualified in the "no announcement of the results" clause from 1 January 2020 to 26 October 2021) is publicized.

<sup>1</sup> TIP was voluntarily delisted from the Stock Exchange of Thailand effectively on July 24, 2021

<sup>2</sup> RCI was voluntarily delisted from the Stock Exchange of Thailand, effectively on July 16, 2021

\* บริษัทหรือกรรมการหรือผู้บริหารของบริษัทที่มีข่าวด้านการกำกับดูแลกิจการ เช่น การกระทำความผิดเกี่ยวกับหลักทรัพย์ การทุจริต คอร์รัปชัน เป็นต้น ซึ่งการใช้ข้อมูล CGR ควรระมัดระวังข้อความดังกล่าวประกอบด้วย

**Anti-corruption Progress Indicator**

**Certified (ได้รับการรับรอง)**

2S, ADVANC, AF, AI, AIE, AIRA, AKP, ALPHAX, AMA, AMANAH, AMATA, AMATAV, AP, APCS, AQUA, ARROW, ASIAN, ASK, ASP, AWC, AYUD, B, BAFS, BAM, BANPU, BAY, BBL, BCH, BCP, BCPG, BEYOND, BGC, BGRIM, BJCHI, BKI, BLA, BPP, BROOK, BRR, BSBM, BTS, BWG, CEN, CENTEL, CFRESH, CGH, CHEWA, CHOTI, CHOW, CIG, CIMBT, CM, CMC, COM7, COTTO, CPALL, CPF, CPI, CPN, CSC, DCC, DELTA, DEMCO, DIMET, DRT, DTAC, DUSIT, EA, EASTW, ECL, EGCO, EP, EPG, ERW, ESTAR, ETE, FE, FNS, FPI, FPT, FSMART, FSS, FTE, GBX, GC, GCAP, GEL, GFPT, GGC, GJI, GPSC, GSTEEL, GUNKUL, HANA, HARN, HEMP, HMPRO, HTC, ICC, ICHI, IFEC, IFS, ILINK, INET, INSURE, INTUCH, IRC, IRPC, ITEL, IVL, JKN, K, KASET, KBANK, KBS, KCAR, KCE, KGI, KKP, KSL, KTB, KTC, KWC, KWI, L&E, LANNA, LH, LHFG, LHK, LPN, LRH, M, MAKRO, MALEE, MBAX, MBK, MC, MCOOT, META, MFC, MFEC, MINT, MONO, MOONG, MSC, MST, MTC, MTI, NBC, NEP, NINE, NKI, NMG, NNCL, NOBLE, NOK, NSI, NWR, OCC, OGC, ORI, PAP, PATO, PB, PCSGH, PDG, PDJ, PE, PG, PHOL, PK, PL, PLANB, PLANET, PLAT, PM, PPP, PPPM, PPS, PREB, PRG, PRINC, PRM, PROS, PSH, PSL, PSTC, PT, PTG, PTT, PTTEP, PTTGC, PYLON, Q-CON, QH, QLT, QTC, RATCH, RML, RWI, S & J, SAAM, SABINA, SAPPE, SAT, SC, SCB, SCC, SCCC, SCG, SCN, SEAOL, SE-ED, SELIC, SENA, SGP, SINGER, SIRI, SITHAI, SKR, SMIT, SMK, SMPC, SNC, SORKON, SPACK, SPALI, SPC, SPI, SPRC, SRICHA, SSF, SSP, SST, STA, STOWER, SUSCO, SVI, SYMC, SYNTEC, TAE, TAKUNI, TASC0, TBSP, TCAP, TCMC, TFG, TFI, TFMAMA, TGH, THANI, THCOM, THIP, THRE, THREL, TIDLOR, TIPCO, TISCO, TKS, TKT, TMD, TMILL, TMT, TNITY, TNL, TNP, TNR, TOG, TOP, TOPP, TPA, TPP, TRU, TRUE, TSC, TSTE, TSTH, TTA, TTB, TTCL, TU, TVD, TVI, TVO, TWPC, U, UBE, UBIS, UEC, UKEM, UOBKH, UPF, UV, VGI, VIH, WACOAL, WHA, WHAUP, WICE, WIJK, XO, ZEN

**Declared (ประกาศเจตนาสมัคร)**

7UP, ABICO, AJ, ALT, APCO, AS, BEC, BKD, CHG, CPL, CPR, CPW, CRC, DDD, DHOUSE, DOHOME, ECF, EKH, ETC, EVER, GULF, III, INOX, J, JMART, JMT, JR, KEX, KUMWEL, LDC, MAJOR, MATCH, MILL, NCL, NOVA, NRF, NUSA, PIMO, PR9, RS, SAK, SCGP, SCM, SIS, SSS, STECH, STGT, SUPER, TQM, TSI, VCOM, VIBHA, WIN, YUASA, ZIGA

**N/A**

3K-BAT, A, A5, AAV, ABM, ACAP, ACC, ACE, ACG, ADB, ADD, AEONTS, AFC, AGE, AH, AHC, AIT, AJA, AKR, ALL, ALLA, ALUCON, AMARIN, AMC, AMR, ANAN, AOT, APEX, APP, APURE, AQ, ARIN, ARIP, ASAP, ASEFA, ASIA, ASIMAR, ASN, ASW, ATP30, AU, AUCTION, B52, BA, BBIK, BBIK, BC, BCT, BDMS, BE8, BEAUTY, BEM, BFIT, BGT, BH, BIG, BIZ, BJC, BLAND, BLISS, BM, BOL, BR, BRI, BROCK, BSM, BTNC, BTW, BUI, BYD, CAZ, CBG, CCET, CCP, CGD, CHARAN, CHAYO, CHO, CI, CITY, CIVIL, CK, CKP, CMAN, CMO, CMR, CNT, COLOR, COMAN, CPANEL, CPH, CPT, CRANE, CRD, CSP, CSR, CSS, CTW, CV, CWT, D, DCON, DITTO, DMT, DOD, DPAINT, DTIC, DV8, EASON, EE, EFORL, EMC, ESSO, F&D, FANCY, FLOYD, FMT, FN, FORTH, FVC, GENCO, GIFT, GL, GLAND, GLOBAL, GLOCON, GLORY, GRAMMY, GRAND, GREEN, GSC, GTB, GYT, HENG, HFT, HL, HPT, HTECH, HUMAN, HYDRO, ICN, IHL, IIG, ILM, IMH, IND, INGRS, INSET, IP, IRCP, IT, ITD, JAK, JAS, JCK, JCHK, JCT, JP, JSP, JTS, JUBILE, JUTHA, JWD, KAMART, KC, KCM, KDH, KIAT, KISS, KK, KKC, KOOL, KTIS, KUN, KWM, KYE, LALIN, LEE, LEO, LIT, LOXLEY, LPH, LST, MACO, MANRIN, MATI, MAX, M-CHAI, MCS, MDX, MEGA, MENA, METCO, MGT, MICRO, MIDA, MITSIB, MJD, MK, ML, MODERN, MORE, MPIC, MUD, MVP, NC, NCAP, NCH, NDR, NER, NETBAY, NEW, NEWS, NEX, NFC, NPK, NSL, NTV, NV, NVD, NYT, OHTL, OISHI, ONEE, OR, OSP, OTO, PACE, PACO, PAE, PAF, PEACE, PERM, PF, PICO, PIN, PJW, PLE, PMTA, POLAR, POMPU, PORT, POST, PPM, PRAKIT, PRAPAT, PRECHA, PRIME, PRIN, PRO, PROEN, PROUD, PSG, PTC, PTL, RAM, RBF, RCL, RICHY, RJI, ROCK, ROH, ROJNA, RP, RPC, RPH, RSP, RT, S, S11, SA, SABUY, SAFARI, SALEE, SAM, SAMART, SAMCO, SAMTEL, SANKO, SAUCE, SAWAD, SAWANG, SCI, SCP, SDC, SE, SEAFCO, SECURE, SF, SFLEX, SFP, SFT, SGF, SHANG, SHR, SIAM, SICT, SIMAT, SISB, SK, SKE, SKN, SKY, SLM, SLP, SMART, SMD, SMT, SNNP, SO, SOLAR, SONIC, SPA, SPCG, SPG, SPVI, SQ, SR, SSC, STANLY, STARK, STC, STEC, STHAI, STI, STPI, SUC, SUN, SUTHA, SVH, SVOA, SVT, SWC, SYNEX, TACC, TAPAC, TC, TCC, TCCC, TCJ, TCOAT, TEAM, TEAMG, TFM, TGPRO, TH, THAI, THANA, THE, THG, THL, THMUI, TIGER, TIPH, TITL, TK, TKC, TKN, TM, TMC, TMI, TMW, TNDT, TNH, TNPC, TOA, TPAC, TPBI, TPCH, TPCS, TPIPL, TPIPP, TPLAS, TPOLY, TPS, TQR, TR, TRC, TRITN, TRT, TRUBB, TRV, TSE, TSF, TSR, TTI, TTT, TTW, TVT, TWP, TWZ, TYCN, UAC, UMI, UMS, UNIQ, UP, UPA, UPOIC, UREKA, UTP, UVAN, VARO, VL, VNG, VPO, VRANDA, W, WAVE, WFX, WGE, WINMED, WINNER, WORK, WORLD, WP, WPH, XPG, YGG

**Explanations**

Companies participating in Thailand's Private Sector Collective Action Coalition Against Corruption programme (Thai CAC) under Thai Institute of Directors (as of October 24, 2021) are categorised into: companies that have declared their intention to join CAC, and companies certified by CAC.