

สวัสดิ์ ตอนเช้า by SCBS

กลยุทธ์การลงทุนประจำวัน

วันศุกร์ที่ 1 เมษายน พ.ศ. 2565



ประเด็นสำคัญ

ตลาดหุ้นสหรัฐ-ยุโรปปรับลง ราคาน้ำมันร่วง

ตลาดหุ้นสหรัฐปรับลดลง หลังรายงานดัชนี PCE สูงสุดในรอบเกือบ 40 ปี สร้างความกังวลเงินเฟ้อ รวมทั้งสถานการณ์ในยูเครนยังคงไม่แน่นอน ด้านตลาดหุ้นยุโรปปรับลดลง ส่วนราคาน้ำมันร่วงลงหลัง ปธน. โบเดนให้ระบายน้ำมันจากคลังสำรองฯ ขณะที่การประชุม OPEC+ ยังคงมติเดิมในการเพิ่มกำลังการผลิต 4 แสนบาร์เรล/วันในเดือน พ.ค.

รัสเซียยังโจมตีไม่หยุด สงครามกลับมารุนแรงอีกครั้ง


ล่าสุดรัสเซียเสริมกำลังทหารเพื่อโจมตีครั้งใหม่ในภูมิภาคดอนบาส ทางภาคตะวันออกของยูเครน แม้ขณะนี้ยังอยู่ในระหว่างการเจรจาสันติภาพอยู่ก็ตาม สะท้อนว่าสถานการณ์ยังมีความไม่แน่นอนสูง และยังเป็นปัจจัยสร้างความผันผวนให้กับการลงทุน

รัสเซียเริ่มมาตรการซื้อขายพลังงานด้วยเงินรูเบิลวันนี้

หากผู้ซื้อไม่ปฏิบัติตามเงื่อนไขจะถูกยกเลิกสัญญา ซึ่งสร้างความไม่พอใจให้กับหลายประเทศในยุโรป และอาจเกิดความเสียหายขาดแคลนพลังงาน แม้สหรัฐยืนยันว่าจะเพิ่มการส่งออกมายังยุโรป แต่คาดว่าจะไม่สามารถทดแทนจากรัสเซียได้เต็มจำนวน

แนวโน้มตลาดวันนี้

ปรับลดลง



SCBS



โดย ฝ่ายกลยุทธ์การลงทุน

แนวรับ - แนวต้าน

1685/1674 - 1705/1718



กลยุทธ์การลงทุน

“ปรับลง
ปัจจัยบวก
หายไป
ปัจจัยลบเข้า
มาแทนที่”

คาด SET ปรับลง หลังปัจจัยหนุนการฟื้นตัวจาก window dressing ผ่านพ้นไปแล้ว และความหวังการหยุดสงครามเลือนลาง หลังรัสเซียบุกโจมตีต่อ และความเสี่ยงเรื่อง Stagflation รวมถึงส่วนต่าง bond yield สหรัฐระยะยาว และสั้นที่แคบลง สร้างโอกาสต่อการเกิด Inverted yield curve ด้านแนวรับอยู่ที่ 1685 และ 1674 จุด ส่วนกรอบบนยังมอง upside จำกัด บริเวณ 1700-1718 จุด กลยุทธ์ Selective Buy หุ้นที่ผลการดำเนินงานแนวโน้มโตดี กระทบจำกัดจากปัจจัยภายนอก

ลือคปาลงทุน

> ภายใต้ความเสี่ยง Stagflation ที่มีมากขึ้น เนื่องจากปัจจัยภายนอกยังมีความไม่แน่นอนสูง ทำให้มองตลาดมี Downside จากการปรับลดประมาณการแนวโน้มกำไรลง จากทั้งต้นทุนพลังงานที่เพิ่มขึ้น ดังนั้นกลยุทธ์ลงทุนช่วงสั้นจึงแนะนำ Selective Buy ในหุ้นเชิงรับที่มีคุณภาพและมีปัจจัยบวกเฉพาะ เพื่อช่วยลดความผันผวนของพอร์ตลงทุน ดังนี้

> Core Portfolio : คงน้ำหนักพอร์ตไว้ที่ 50% โดย Let Profit Run สำหรับหุ้นที่ผลการดำเนินงานมีแนวโน้มเติบโตดี มีผลกระทบจำกัดจากปัจจัยภายนอกอย่าง KBANK AMATA LH GULF ADVANC ONEE

> Weekly Portfolio : เก่งกำไร 25% ใน 1) หุ้นได้ประโยชน์อุปสงค์ EV Car มีมากขึ้นและมาตรการสนับสนุนของรัฐทำให้ยอดขายของในจางมอเตอร์ไซค์สูงกว่าที่คาด เลือก AH, TISCO, KKP และ 2) หุ้นเชิงรับที่ได้านิสงส์บวกเศรษฐกิจไทยฟื้นตัว โดยเฉพาะการบริโภคภาคเอกชน และสามารถส่งผ่านต้นทุนที่สูงขึ้นได้ (Pricing Power สูง) อย่าง CPALL BJC AH LH ZEN

> Daily Focus : **SCGP** ซึ่งคาดได้โมเมนตัมบวกจากราคาน้ำมันที่ปรับลงแรงช่วยลดความกังวลเรื่องต้นทุนเชื้อเพลิง ขณะที่ 1Q65 คาดกำไรดีขึ้น QoQ แต่ทรงตัว YoY และ **AH** ได้อานิสงส์จากปีนี้อุตสาหกรรมยานยนต์ฟื้นตัว โดยปี 2565 คาดกำไรเติบโต 28%YoY สูงสุดในกลุ่ม โดยกำไรจะปรับตัวเพิ่มขึ้นชัดเจนใน 2Q65 เมื่อบริษัทเริ่มการผลิตตามคำสั่งซื้อใหม่

Wealth Strategy

ดูข้อมูลวงสิทธิ์ในส่วนท้ายของรายงานฉบับนี้

แนะนำหุ้นกู้ตลาดรองที่น่าสนใจ CPALL หุ้นกู้บริษัท ซีพี ออลล์ จำกัด (มหาชน) อายุคงเหลือประมาณ 4 ปี อันดับเครดิตหุ้นกู้ระดับ “A+” เสนอขายผู้ลงทุนทั่วไป และ BJC หุ้นกู้บริษัท เบอร์ลี่ ยุคเกอร์ จำกัด (มหาชน) อายุคงเหลือประมาณ 5 ปี อันดับเครดิตหุ้นกู้ระดับ “A” เสนอขายผู้ลงทุนสถาบัน และ/หรือ ผู้ลงทุนรายใหญ่



ดัชนีตลาดหลักทรัพย์ของไทย

ดัชนี	31 มี.ค. (จุด)	Chg (จุด)	Chg (%)	มูลค่า (ล้านบาท)
SET	1,695.24	(3.16)	(0.19)	71,203.95
SET50	1,019.67	(3.16)	(0.31)	33,520.50
SET100	2,313.46	(6.34)	(0.27)	41,079.31
sSET	1,134.02	(0.16)	(0.01)	5,941.54
SETHD	1,205.49	(6.93)	(0.57)	11,625.50
SETCLMV	1,032.94	(3.20)	(0.31)	22,676.47
SETTHSI	1,070.82	(2.72)	(0.25)	34,387.22
SETWB	1,011.85	(0.55)	(0.05)	11,629.42
mai	662.91	4.12	0.63	7,784.49

เกาะกระแสข่าวเศรษฐกิจ

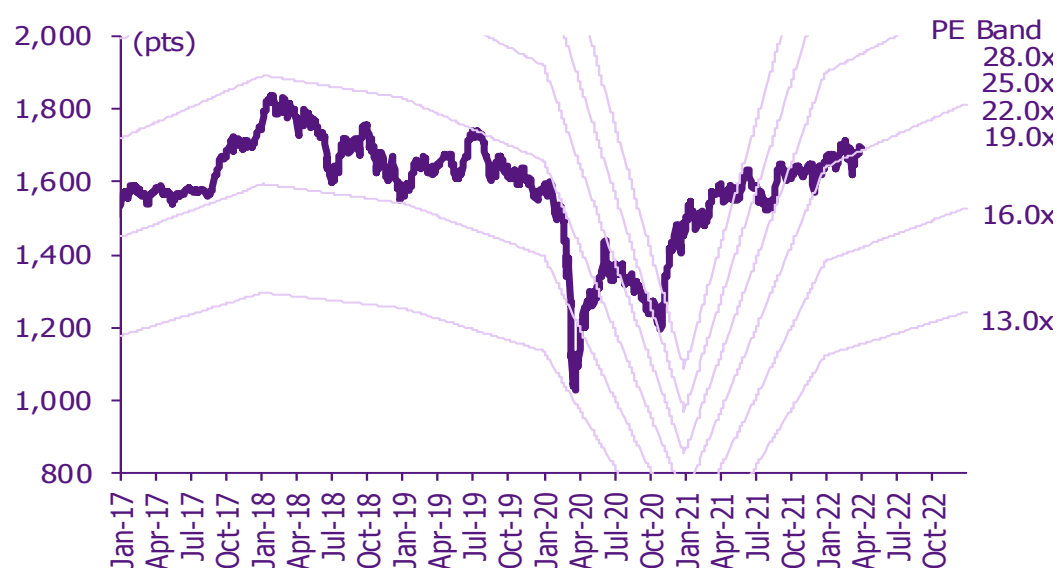
วันที่	เหตุการณ์
29 มี.ค.	Event: JP – ยอดค้าปลีกเดือนก.พ.; US – ดัชนีความเชื่อมั่นผู้บริโภคโดยซีบีดีเดือนมี.ค.
30 มี.ค.	Economic release: US – การจ้างงานนอกภาคเกษตรโดย ADP เดือนมี.ค., GDP 4Q21 รายงานครั้งสุดท้าย, ปริมาณน้ำมันดิบคงคลังประจำสัปดาห์ Event: ประชุมกนง.
31 มี.ค.	Economic release: JP – ดัชนีผลผลิตภาคอุตสาหกรรมเดือนก.พ.; CN – ดัชนี PMI ภาคการผลิตและนอกภาคการผลิตเดือนมี.ค.; EU - อัตราการว่างงานเดือนก.พ.; US – ดัชนีราคาการใช้จ่ายด้านการบริโภคส่วนบุคคลเดือนก.พ., รายได้และการใช้จ่ายส่วนบุคคลเดือนก.พ., จำนวนผู้ขอสวัสดิการว่างงานประจำสัปดาห์
1 เม.ย.	Economic release: JP – ดัชนีภาคการผลิตและนอกภาคการผลิต 1Q21 โดยทันคิน, ดัชนี PMI ภาคการผลิตเดือนมี.ค. (รายงานครั้งสุดท้าย); EU - ดัชนี PMI ภาคการผลิตเดือนมี.ค. (รายงานครั้งสุดท้าย), ประมาณการดัชนีราคาผู้บริโภคเดือนมี.ค.; US - ค่าจ้างเฉลี่ยรายชั่วโมง, การเปลี่ยนแปลงการจ้างงานนอกภาคเกษตรและอัตราการว่างงานเดือนมี.ค., ดัชนี PMI ภาคการผลิตเดือนมี.ค. โดย ISM

สรุปการซื้อขายแยกตามกลุ่มพอร์ต

(ล้านบาท)	31 มี.ค.	WTD	MTD	YTD
ต่างชาติ				
สุทธิ	391	10,563	33,530	110,864
สัดส่วน (%)	46.30	45.75	48.44	45.36
สถาบันฯ				
สุทธิ	(119)	(1,983)	(17,684)	(82,166)
สัดส่วน (%)	7.40	8.25	7.40	7.71
บัญชีبل.				
สุทธิ	89	(373)	(7,079)	1,052
สัดส่วน (%)	7.93	9.07	8.63	8.77
บุคคล				
สุทธิ	(362)	(8,207)	(8,767)	(29,750)
สัดส่วน (%)	38.37	36.93	35.53	38.17

% ของมูลค่าการซื้อขายรายกลุ่มเทียบกับทั้งหมด

การเคลื่อนไหวของ SET Index



ดูข้อมูลวงลัพท์ในส่วนท้ายของรายงานฉบับนี้

การซื้อขายสุทธิแยกตามกลุ่มพอร์ตของ S50 futures

(สัญญา)	31 มี.ค.	WTD	MTD	YTD
ต่างชาติ	79	41,362	39,723	30,899
สถาบัน	(1,635)	(14,047)	(7,112)	6,206
รายย่อย	1,556	(27,315)	(32,611)	(37,105)

การซื้อขายของต่างชาติในตลาดพันธบัตร

(ล้านบาท)	31 มี.ค.	WTD	MTD	YTD
ซื้อ	8,035	24,157	96,891	439,278
ขาย	5,395	18,851	163,858	353,719
สุทธิ	2,641	5,306	(66,967)	85,559

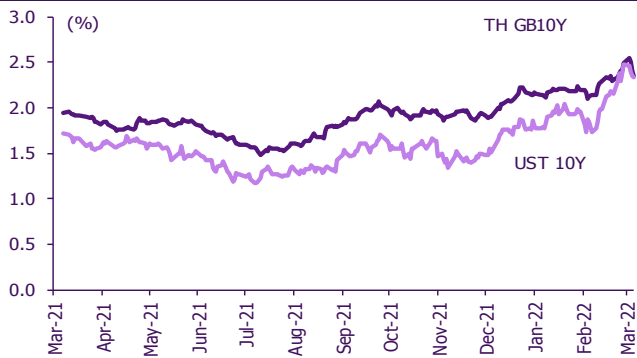
โดย ฝ่ายกลยุทธ์การลงทุน

Update ราคาสินทรัพย์ประเภทต่างๆ

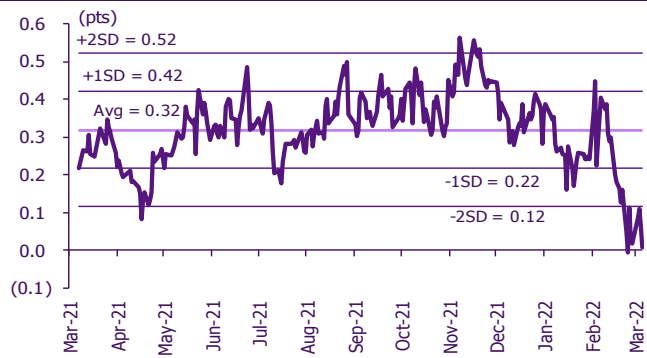
ดัชนีชี้วัดที่สำคัญ

	ราคาปิด	31 มี.ค.	WoW	MoM	YoY	YTD
ดัชนีความเชื่อมั่น						
VIX Index	20.56	6.36	(5.12)	(38.30)	5.98	19.40
Europe CDS (bps)	73.141	0.03	(6.51)	(3.13)	20.74	25.26
LIBOR OIS Spread (bps)	0.24906	(3.70)	(6.25)	12.12	12.33	15.89
TED Spread (bps)	0.4847	3.56	(0.89)	27.57	30.57	30.60
อัตราแลกเปลี่ยน:						
Dollar Index	98.35	0.52	(0.43)	1.00	5.52	2.80
สหรัฐดอลลาร์/บาท	33.26	(0.17)	(0.78)	2.07	6.66	0.18
ยูโร/สหรัฐดอลลาร์	1.11	(0.83)	0.56	(0.53)	(5.64)	(2.66)
สหรัฐดอลลาร์/เยนญี่ปุ่น	121.69	(0.13)	(0.51)	5.92	9.91	5.76
ตราสารหนี้: (เปลี่ยนแปลง basis points)						
อัตราอ้างอิงพันธบัตรรัฐบาลไทย 2 ปี	0.92%	(1.66)	12.15	21.50	41.37	26.34
อัตราอ้างอิงพันธบัตรรัฐบาลไทย 10 ปี	2.35%	(6.36)	(5.53)	17.15	39.18	44.92
อัตราอ้างอิงพันธบัตรรัฐบาลสหรัฐ 2 ปี	2.36%	6.05	20.75	99.42	219.45	162.65
อัตราอ้างอิงพันธบัตรรัฐบาลสหรัฐ 10 ปี	2.36%	2.93	0.63	61.55	62.84	84.82
สินค้าโภคภัณฑ์:						
CRB Index	634.37	0.00	0.26	3.12	25.20	9.69
ทองคำแท่ง (ดอลลาร์ต่อออนซ์)	1,936.90	0.23	(1.09)	(0.40)	13.43	5.89
ค่าการกลั่น (ดอลลาร์ต่อบาร์เรล)	12.25	0.00	(31.18)	86.74	n.m.	100.49
น้ำมันตลาดดูไบ (ดอลลาร์ต่อบาร์เรล)	110.89	0.00	(0.83)	(20.09)	72.16	51.52
น้ำมันตลาดนิวยอร์ก (ดอลลาร์ต่อบาร์เรล)	100.28	(6.99)	(10.74)	(3.03)	69.51	107.02
ค่าระวางเรือ (จุด)	2,358.00	(0.46)	(8.14)	13.97	15.25	6.36

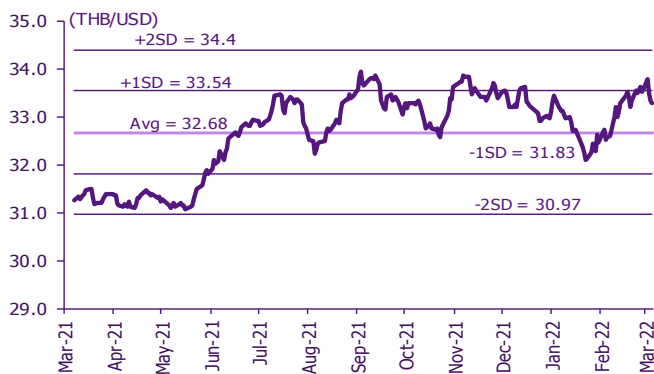
อัตราผลตอบแทนพันธบัตร 10 ปี ของไทยและสหรัฐ



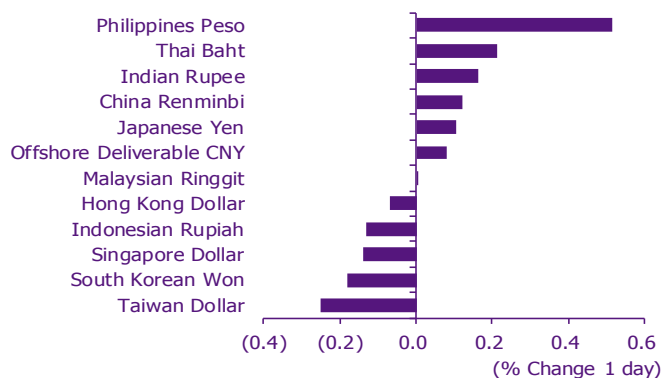
ผลต่างอัตราผลตอบแทนพันธบัตร 10 ปี ของไทยและสหรัฐ



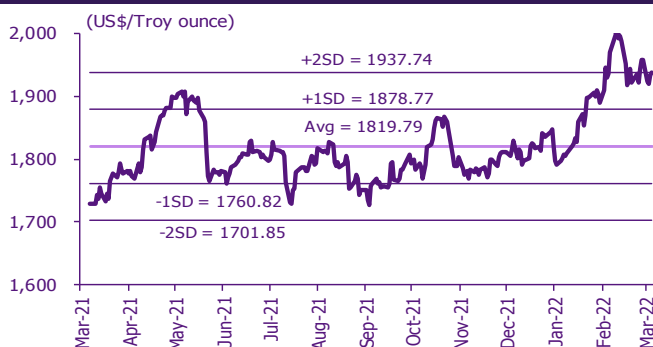
อัตราแลกเปลี่ยน THB/USD



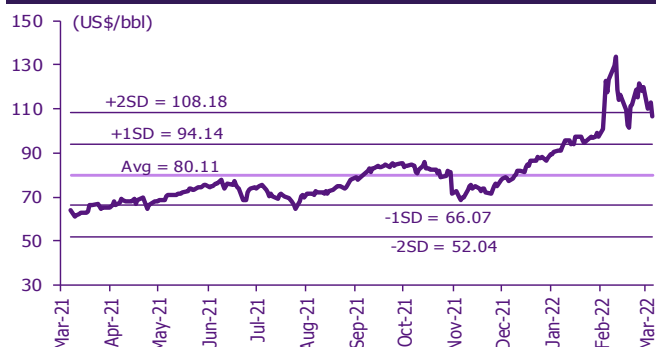
การเคลื่อนไหวของอัตราแลกเปลี่ยนในภูมิภาคต่อดอลลาร์ สหรัฐ



ทองคำ



น้ำมันดิบ Brent



Note: Standard deviation (SD) ไม่ใช่สัญญาณให้ซื้อหรือขาย

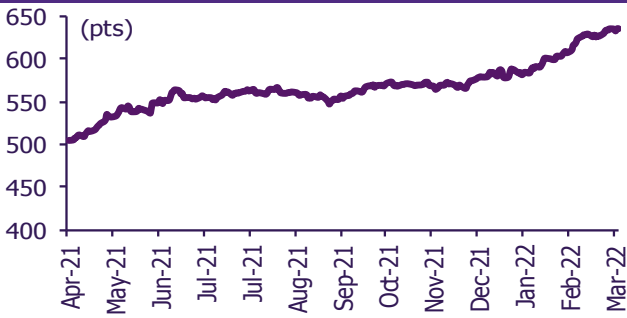
Update ราคาสินค้าโภคภัณฑ์

	As of 31-Mar-22	-1W %	Avg. Price QTD in 1Q22	% QoQ	% YoY	Avg. Price in '21	% YoY	Avg. Price in '22	% YoY	Update
CRB Index	634.37	0.2	603.77	6.2	26.8	535.54	36.83	603.77	12.7	Daily
Energy Prices										
Crude Oil - Dubai (US\$/bbl)	106.01	(6.8)	96.85	24.5	62.6	68.86	63.18	96.85	40.6	Daily
Brent Crude (US\$/bbl)	106.60	(12.5)	99.53	25.3	64.0	70.52	66.54	99.53	41.1	Daily
West Texas Int. Cushing (US\$/bbl)	100.28	(14.0)	94.93	22.8	56.4	68.06	72.51	94.93	39.5	Daily
Crude Oil - Asia-Pacific Tapis Oil Spot (US\$/bbl)	113.69	(7.2)	104.16	27.2	71.6	71.82	61.89	104.16	45.0	Daily
Natural Gas Henry Hub (US\$/mmBTU)	5.63	8.8	4.47	16.2	81.9	3.06	31.58	4.47	46.0	Daily
Coal Price NEX (US\$/MT)	265.44	(16.2)	270.38	39.8	206.3	138.28	135.73	270.38	95.5	Friday
Oil Product Prices and Gross Refinery Margin										
Gas Oil 500 ppm Sulfur Singapore (US\$/bbl)	130.93	(5.9)	111.38	26.3	71.5	76.20	52.83	111.38	46.2	Daily
Gas Oil - Dubai (US\$/bbl)	24.92	(2.4)	14.53	39.9	170.0	7.34	(4.17)	14.53	97.8	Daily
Gasoline, 92 RON Spot (US\$/bbl)	119.69	(7.5)	110.03	24.8	73.5	76.66	75.97	110.03	43.5	Daily
Gasoline - Dubai (US\$/bbl)	13.68	(12.9)	13.18	19.2	242.4	7.80	472.22	13.18	69.1	Daily
Fuel Oil 180 Singapore Spot (US\$/bbl)	98.42	(4.3)	84.72	(3.9)	56.8	61.57	60.99	84.72	37.6	Daily
Fuel Oil - Dubai (US\$/bbl)	(7.59)	(29.8)	(12.13)	43.6	119.2	-7.29	84.36	(12.13)	66.4	Daily
Jet Kerosene - Spot Price (US\$/bbl)	127.67	(4.7)	108.32	23.4	73.0	73.98	60.45	108.32	46.4	Daily
Jet Kerosene - Dubai (US\$/bbl)	21.66	6.7	11.47	14.7	274.7	5.12	31.00	11.47	124.0	Daily
SG Dubai Hydrocracking Refinery Margin (US\$/bbl)	12.25	(31.2)	6.38	20.0	792.8	2.00	467.16	6.38	219.6	Daily
Olefins Product Prices and Spread										
Ethylene, FOB Japan Spot (US\$/MT)	1,330	1.5	1,113	2.1	14.6	1,010	39.56	1,113	10.3	Tuesday
Ethylene Spread (US\$/MT)	398	30.1	230	236.7	(44.2)	361	5.77	230	(36.3)	Daily
Propylene (Olefins), FOB Japan Spot (US\$/MT)	1,200	0.8	1,096	10.4	7.9	1,005	27.27	1,096	9.1	Tuesday
Propylene Spread (US\$/MT)	268	44.1	213	(13.0)	(53.4)	356	(12.55)	213	(40.3)	Daily
Naphtha - Singapore Spot FOB (US\$/MT)	932	(7.2)	883	18.1	57.8	649	69.72	883	36.2	Daily
Polyolefins Prices and Spread										
Polye HDPE SE Asia (US\$/MT)	1,440	1.4	1,292	28.2	(64.0)	1,179	33.19	1,292	9.6	Tuesday
HDPE-Naphtha Spread (US\$/MT)	508	22.1	409	216.8	(29.1)	530	5.43	409	(22.9)	Daily
Polye LDPE-Film, CFR SE Asia Spot (US\$/MT)	1,770	1.7	1,611	(1.6)	5.9	1,525	51.71	1,611	5.6	Tuesday
LDPE-Naphtha Spread (US\$/MT)	838	13.9	728	47.3	(24.3)	876	40.66	728	(17.0)	Daily
PP Film, Spot South East Asia (US\$/MT)	1,410	1.4	1,309	(0.6)	(1.2)	1,298	35.78	1,309	0.8	Tuesday
PP Spread (US\$/MT)	478	23.8	425	(25.3)	(44.4)	649	13.18	425	(34.5)	Daily
MEG Prices and Spread										
MEG, CFR South East Asia (US\$/MT)	680	(0.7)	689	(4.7)	4.8	679	(88.71)	689	1.5	Tuesday
MEG Spread (US\$/MT)	-145	13.7	-1	(101.5)	(101.5)	53	120.79	-1	n.m.	Tuesday
Aromatics Product Prices and Spread										
Paraxylene, FOB USG Spot (US\$/MT)	1,325	2.7	1,149	23.8	47.1	894	56.10	1,149	(62.8)	Tuesday
Paraxylene Spread (US\$/MT)	433	29.6	332	23.3	21.2	310	342.73	332	7.1	Tuesday
Paraxylene - 92 RON Spread (US\$/MT)	304	63.2	210	23.8	(12.5)	241	362.24	210	24.4	Daily
Toluene, FOB Korea Spot (US\$/MT)	1,085	5.9	884	11.8	41.3	728	111.96	884	(58.9)	Tuesday
Benzene, CFR Japan Spot (US\$/MT)	1,190	1.7	1,092	11.9	46.2	931	87.66	1,092	(67.9)	Tuesday
Benzene Spread (US\$/MT)	353	32.2	299	(2.4)	20.6	352	117.03	299	(14.9)	Daily
Benzene - 92 RON Spread (US\$/MT)	169	155.0	153	(29.7)	(25.5)	277	122.54	153	(44.6)	Daily
Condensate (US\$/MT)	892	(6.7)	816	24.0	61.1	584	61.01	816	39.8	Daily
PTA Prices and Spread										
PTA, CFR South East Asia (US\$/MT)	935	5.6	850	14.6	34.0	705	48.18	850	20.5	Tuesday
PTA Spread (US\$/MT)	47	128.3	80	(33.0)	(27.7)	106	15.15	80	(24.2)	Tuesday
PVC Prices and Spread										
PVC, CFR South East Asia (US\$/MT)	1,460	1.4	1,395	(14.5)	6.0	1,445	63.60	1,395	(3.5)	Tuesday
Ethylene Spread (US\$/MT)	1,062	(6.3)	1,165	(10.8)	28.9	1,084	99.99	1,165	7.4	Tuesday
Ethylene Dichloride CFR Far East Asia (US\$/MT)	725	(0.7)	846	(8.8)	45.9	734	140.72	846	15.3	Tuesday
Metal										
Gold (US\$/Troy Ounce)	1,937	(0.3)	1,879	4.6	4.6	1,799	1.56	1,879	4.4	Daily
LME Copper 3 Month Rolling Forward (US\$/MT)	10,367	(0.6)	9,977	4.1	17.6	9,293	49.95	9,977	7.4	Daily
Silver Future (US\$/Troy Ounce)	25	(1.3)	24	3.1	(3.6)	25	2.83	24	(3.2)	Daily
China Composite Steel Prices (CNY/MT)	5,382	1.4	5,213	(4.8)	6.7	5,473	35.91	5,213	(4.8)	Daily
Agriculture Prices										
Malaysian Crude Palm Oil Spot Price(MYR/MT)	6,588	(0.9)	6,151	18.8	56.8	4,443	59.82	6,151	38.4	Daily
SGX Ribbed Smoked Sheet 3 (RSS3) Futures (US\$/KG.)	212	(3.0)	210	8.9	(10.0)	209	18.21	210	0.7	Daily
Sugar #11 (US\$/LB)	20	1.6	18	(4.1)	27.1	17	34.51	18	7.3	Daily
Freight Rate										
Baltic Freight Index: BDIY	2,358	(8.4)	2,044	(39.9)	17.9	2,921	173.99	2,044	(30.0)	Daily
Baltic Supramax Index: BSI58	2,875	(4.7)	2,288	(16.3)	52.1	2,424	224.85	2,288	(5.6)	Daily

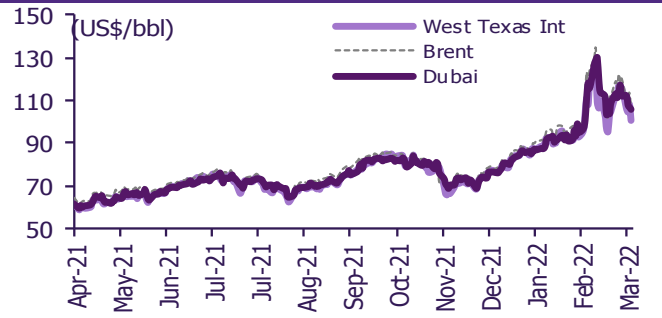
ที่มา: Bloomberg Finance L.P., TQ Professional, BANPU และ SCBS Investment Research

Update ราคาสินค้าโภคภัณฑ์

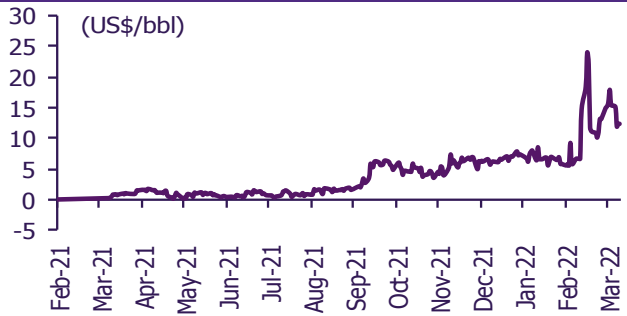
CRB US Spot All Commodities Price Index



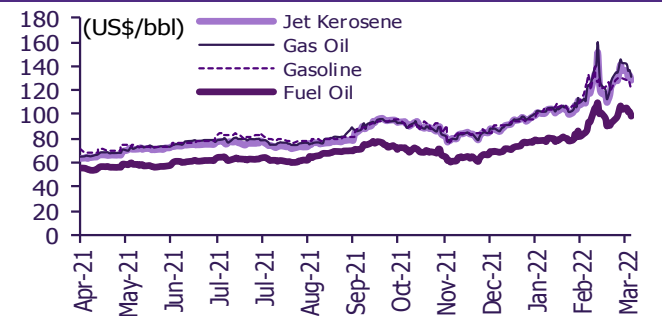
Crude prices



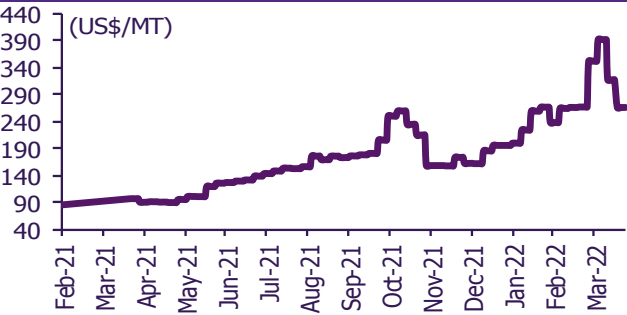
SG Dubai Hydrocracking Refinery Margin



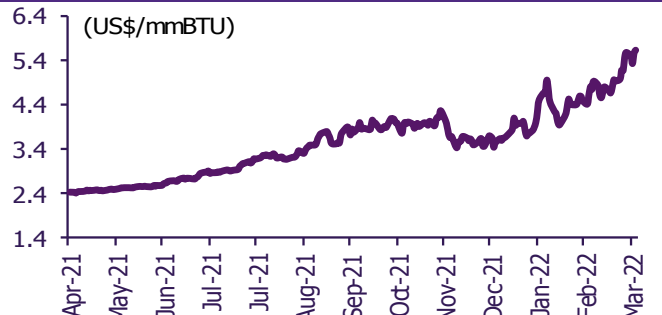
Oil product prices



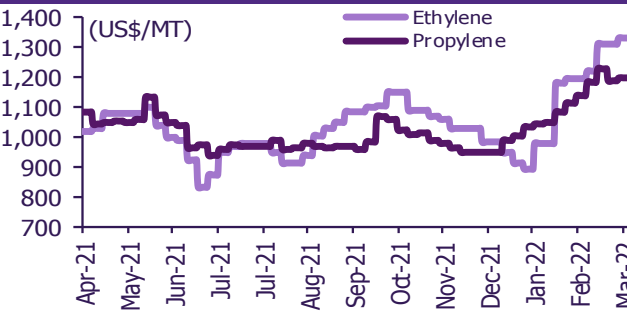
Coal price (NEX)



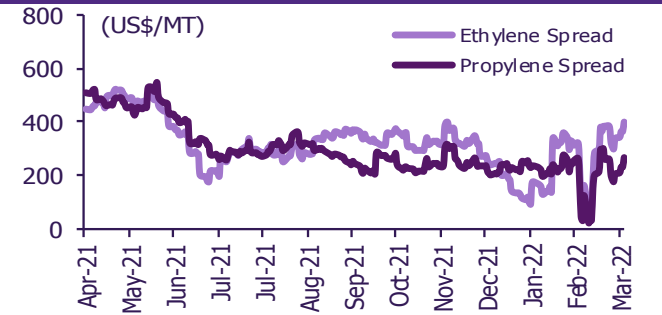
Natural gas prices (Henry hub)



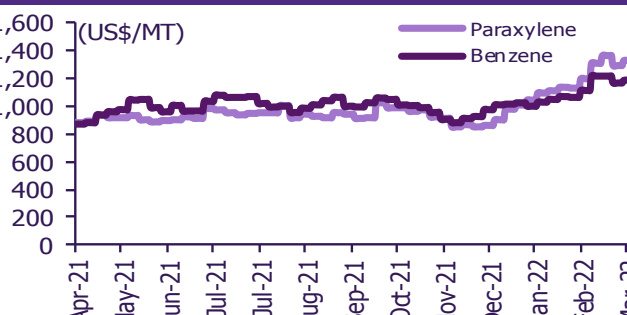
Olefins prices



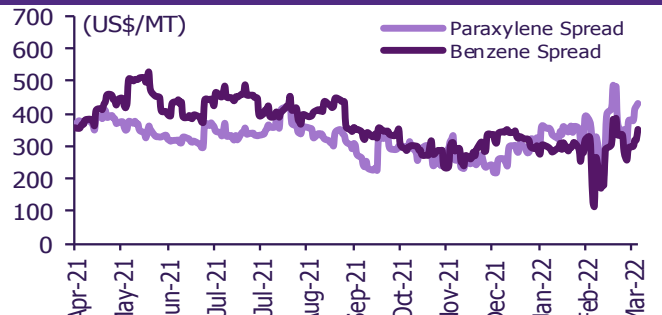
Olefins spreads



Aromatics prices

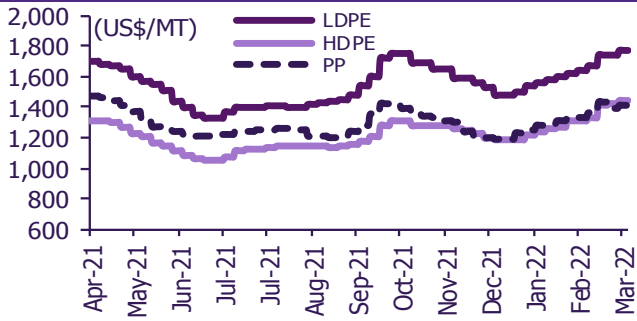


Aromatics spreads

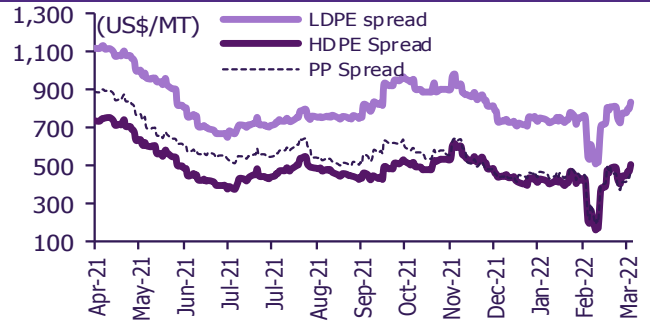


Update ราคาสินค้าโภคภัณฑ์

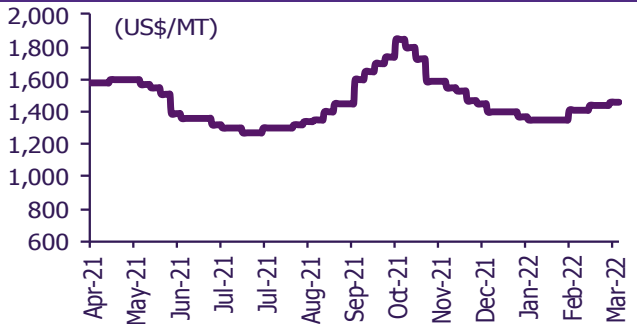
Polyolefins prices



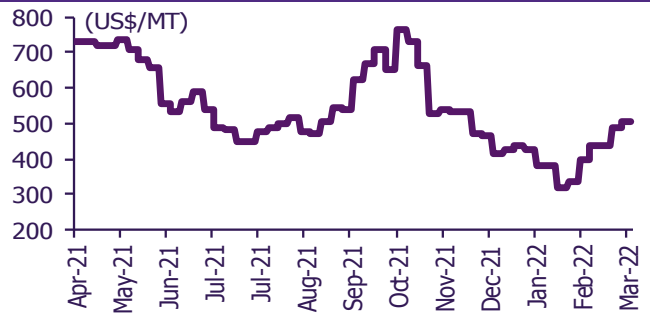
Polyolefins-Naphtha spreads



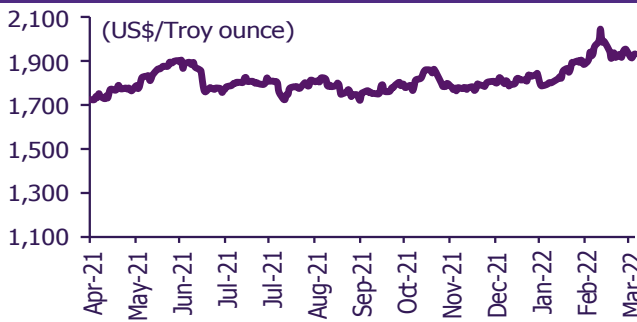
PVC price



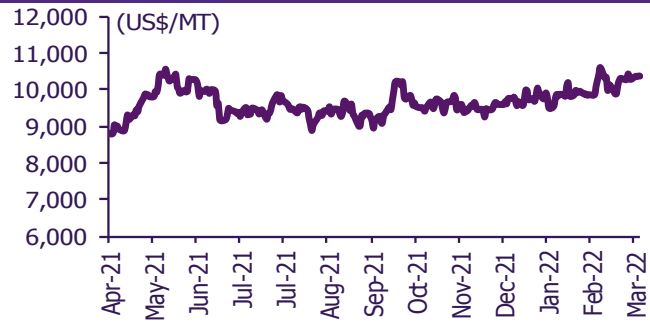
PVC spread



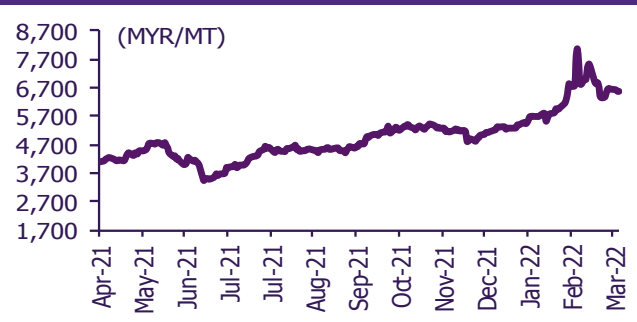
Gold price



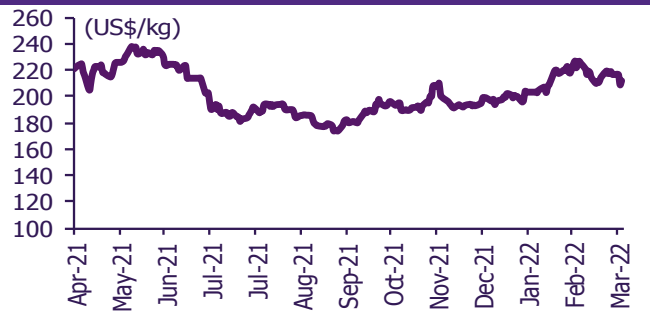
LME copper price



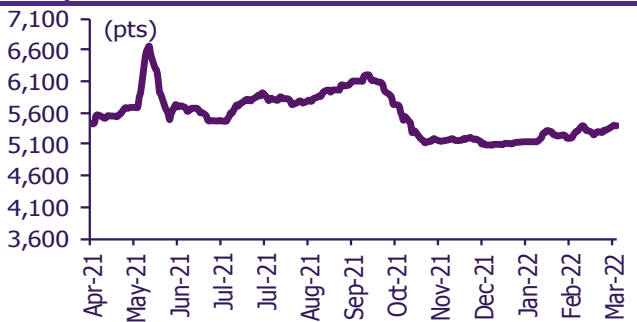
Malaysian crude palm oil price



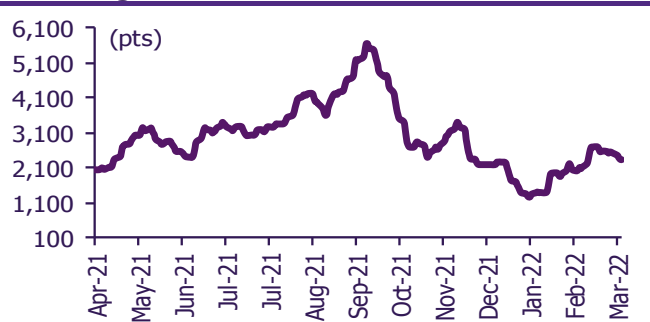
Rubber price (RSS3) futures



Steel price index



Baltic freight index



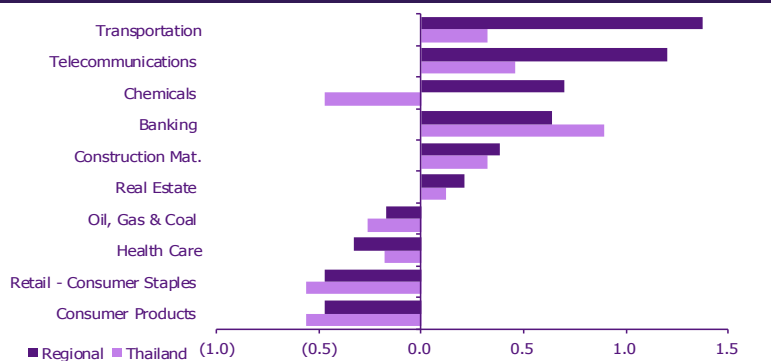
Update ภาวะตลาด

การเคลื่อนไหวของตลาดทั่วโลก

	31-Mar	Index	Chg (pts)	Performance (%)				PE (x)		EPS gth (%)		PBV (x)		ROE (%)	
				1D	WTD	MTD	YTD	22F	23F	22F	23F	22F	23F	22F	23F
S&P 500		4,530	(72.04)	(1.6)	(0.3)	3.6	(4.9)	20.1	18.3	16.4	9.5	4.1	3.7	22.5	27.5
Euro Stoxx 600		456	(4.33)	(0.9)	0.5	0.6	(6.5)	14.0	13.2	14.0	6.2	1.9	1.7	10.7	10.7
Japan		27,821	(205.82)	(0.7)	(1.2)	4.9	(3.4)	16.7	15.1	(5.2)	10.2	1.8	1.7	10.6	10.4
Hang Seng		21,997	(235.18)	(1.1)	2.8	(3.2)	(6.0)	10.6	9.4	(21.3)	13.5	1.1	1.0	11.2	11.2
MSCI Asia x J		731	0.00	0.0	2.3	(2.1)	(7.4)	13.4	11.7	5.8	14.3	1.6	0.4	11.6	11.6
Philippines		7,203	36.45	0.5	1.1	(1.5)	1.1	17.2	14.4	23.4	19.7	1.7	1.6	8.4	9.8
Indonesia		7,071	18.25	0.3	1.0	2.7	7.4	6.0	4.1	281.1	45.9	0.5	0.0	14.5	15.3
Malaysia		1,587	4.14	0.3	(1.0)	(1.3)	1.3	14.8	13.8	3.0	6.7	1.5	1.4	10.3	11.0
Thailand		1,695	(3.16)	(0.2)	1.1	0.6	2.3	17.7	15.7	10.6	13.2	1.7	1.6	8.2	8.9
Asean 4 - simple avg.				0.2	0.5	0.1	3.0	13.9	12.0	79.5	21.4	1.3	1.2	10.4	11.2
China		3,252	(14.39)	(0.4)	1.2	(6.1)	(10.6)	10.4	8.6	32.5	20.6	1.3	1.2	10.9	10.8
India		58,569	(115.48)	(0.2)	2.1	4.1	0.5	25.2	21.3	(0.4)	18.6	3.6	3.2	14.2	15.3
Singapore		3,409	(34.09)	(1.0)	(0.2)	5.1	9.1	13.9	12.1	6.9	15.3	1.1	1.1	8.5	9.4
Taiwan		17,693	(47.09)	(0.3)	0.1	0.2	(2.9)	12.8	12.5	4.2	2.7	2.2	2.1	19.1	18.5
Korea		2,758	10.91	0.4	1.0	2.2	(7.4)	11.1	9.6	3.7	15.8	1.1	1.0	7.9	13.7
Others				(0.3)	0.9	1.1	(2.3)	14.7	12.8	9.4	14.6	1.9	1.7	12.1	13.5

การเคลื่อนไหวรายกลุ่มอุตสาหกรรมของตลาดหุ้นภูมิภาค

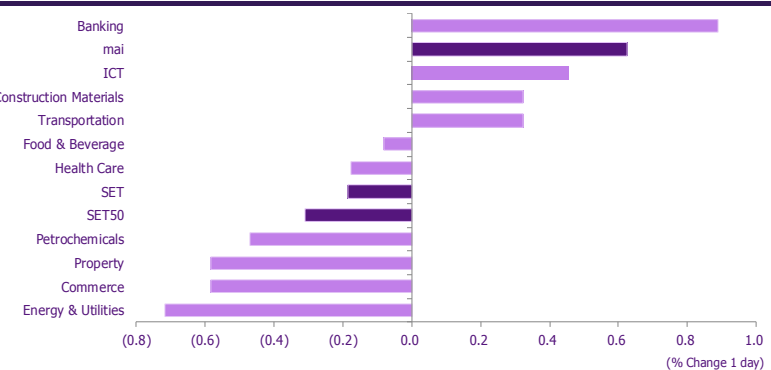
	Price performance (%) *			
	31-Mar	WoW	MoM	YTD
Banking	0.64	1.57	(9.02)	3.63
Chemicals	0.70	1.73	(5.19)	2.34
Construction Mat.	0.38	1.03	(11.15)	(5.83)
Consumer Products	(0.47)	1.95	(1.98)	6.78
Health Care	(0.33)	0.34	4.52	6.43
Oil, Gas & Coal	(0.17)	0.18	(5.48)	1.85
Real Estate	0.21	2.24	(5.56)	(2.09)
Retail - Consumer Staples	(0.47)	1.95	(1.98)	6.78
Telecommunications	1.20	2.25	(4.16)	4.18
Transportation	1.37	1.86	(0.47)	0.44



* การเคลื่อนไหวรายกลุ่มอุตสาหกรรมของตลาดหุ้นภูมิภาค (%) อิงกับสกุล US\$ และการเคลื่อนไหวรายกลุ่มอุตสาหกรรมของตลาดหุ้นไทย (%) อิงกับสกุลบาท

การเคลื่อนไหวรายกลุ่มอุตสาหกรรมของตลาดหุ้นไทย

	Price performance (%)			
	31-Mar	WoW	MTD	YTD
Banking	0.89	1.07	(2.55)	2.23
Commerce	(0.58)	1.33	0.12	6.94
Construction Materials	0.32	0.56	(2.80)	(2.46)
Energy & Utilities	(0.72)	(0.51)	(0.52)	2.31
Food & Beverage	(0.08)	1.51	0.39	(0.70)
Health Care	(0.18)	(0.93)	8.13	10.33
ICT	0.46	2.14	6.07	11.31
Petrochemicals	(0.47)	0.11	(0.30)	(2.81)
Property	(0.58)	2.17	2.10	3.93
Transportation	0.32	1.25	1.43	3.78
SET	(0.19)	0.85	0.60	2.27
SET50	(0.31)	0.72	0.30	2.92
MAI	0.63	5.29	4.49	13.88



มูลค่าการซื้อขาย 10 อันดับ

Stock	Price (฿)	Value (฿tmn)	Chg (%)
KBANK	161.50	3,668.00	0.94
PTTEP	144.00	2,416.66	(2.70)
TEAMG	5.75	1,890.43	28.92
BBL	137.00	1,762.69	0.00
CPALL	65.00	1,552.16	(1.14)
JAS	4.08	1,490.53	5.15
PTT	38.50	1,473.27	(0.65)
JUTHA	1.27	1,200.45	25.74
GULF	51.25	1,161.18	0.00
BH	156.50	1,127.16	(0.63)

ราคาเพิ่มขึ้น 10 อันดับ

Stock	Price (฿)	Value (฿tmn)	Chg (%)
MSC	10.00	333.75	29.87
TEAMG	5.75	1,890.43	28.92
JUTHA	1.27	1,200.45	25.74
PT	6.70	322.84	12.61
BWG	1.16	972.55	11.54
GIFT	6.15	19.95	10.81
THCOM	9.15	75.30	8.28
NKI	52.50	0.05	8.25
UMI	1.63	17.21	7.95
MACO	0.82	127.70	7.89

ราคาลดลง 10 อันดับ

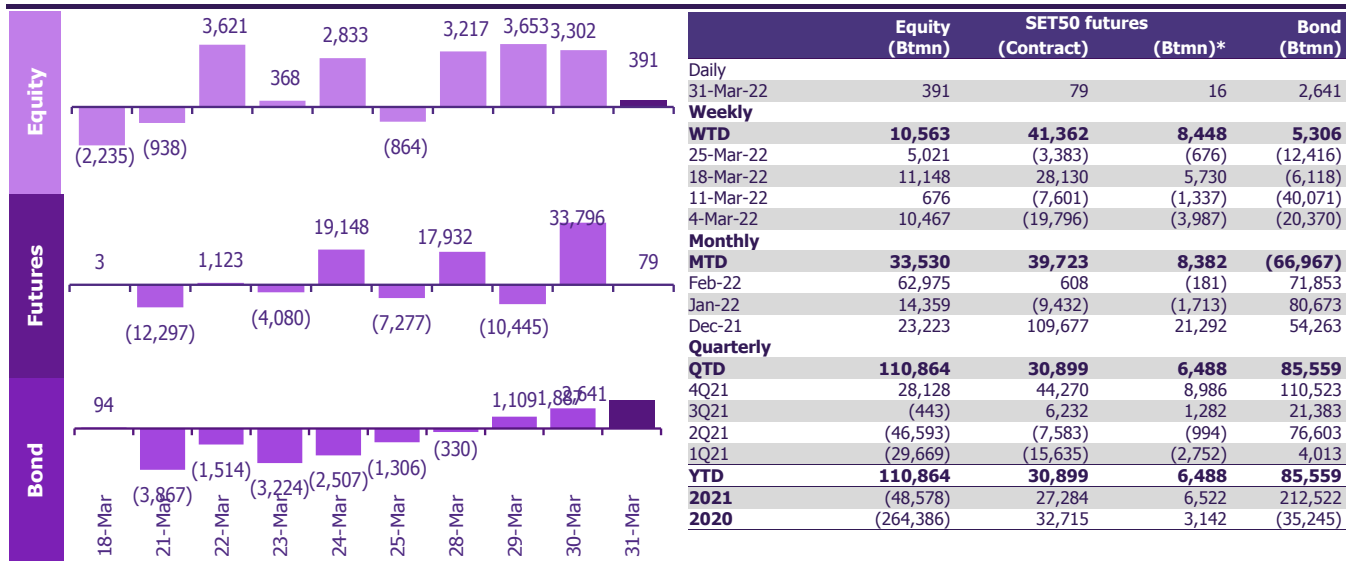
Stock	Price (฿)	Value (฿tmn)	Chg (%)
SA	12.00	386.90	(18.92)
PRIN	2.68	20.74	(8.84)
TKS	13.20	507.51	(6.38)
W	3.40	33.24	(5.56)
UP	20.60	0.18	(4.63)
SAMTEL	7.60	17.38	(4.40)
SFLEX	4.52	33.54	(4.24)
JCK	0.70	14.05	(4.11)
OHTL	326.00	0.03	(3.83)
SQ	2.12	5.80	(3.64)

ทิศทางของกระแสเงินทุนต่างชาติ

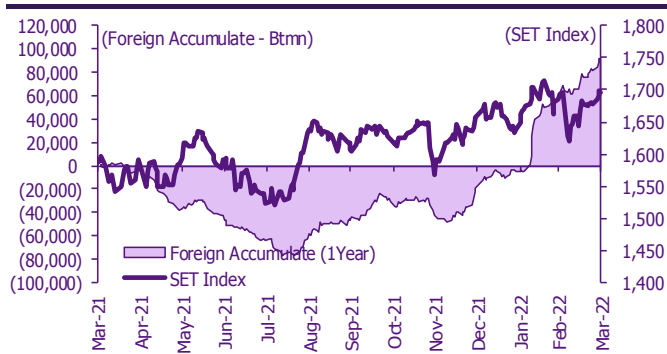
การเคลื่อนย้ายเงินทุนต่างชาติในตลาดหุ้นภูมิภาค

(US\$ Mn)	Thailand	Indonesia	Philippines	Malaysia	Vietnam	India	Taiwan	South Korea	Japan
Daily									
31-Mar-22	12	54	4		15		39	517	
30-Mar-22	99	42	(1)	21	5	315	827	10	
29-Mar-22	109	77	(4)	7	1	(23)	(240)	(99)	
28-Mar-22	95	60	4	29	(4)	(51)	(449)	(267)	
25-Mar-22	(26)	85	(1)	27	(2)	(182)	(89)	(431)	(1,975)
Weekly									
WTD	315	232	3	57	17	240	178	161	(1,975)
25-Mar-22	150	282	(62)	125	109	(523)	483	175	(1,975)
18-Mar-22	335	502	(96)	281	(67)	464	(1,459)	(724)	(5,298)
11-Mar-22	19	(749)	(47)	155	(234)	(2,636)	(6,428)	(2,430)	0
4-Mar-22	321	317	3	258	(34)	(2,931)	(2,201)	(730)	(7,928)
Monthly									
MTD	1,006	584	(204)	758	(174)	(4,837)	(9,428)	(3,640)	(15,202)
Mar-22	1,006	584	(204)	758	(174)	(4,837)	(9,428)	(3,640)	(15,202)
Jan-22	432	425	(56)	80	(131)	(4,817)	(1,950)	(3,275)	5,769
Dec-21	695	101	1,724	(270)	(130)	(1,741)	2,780	2,639	(12,299)
YTD	3,369	2,229	(119)	1,517	(322)	(14,672)	(17,300)	(6,497)	(17,483)

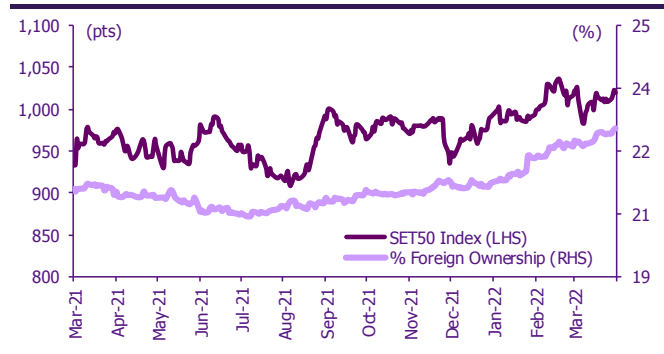
ยอดซื้อขายสุทธิรายวันของนักลงทุนต่างชาติในประเทศไทย



การซื้อขายสุทธิสะสมของนักลงทุนต่างชาติ และ SET



SET50 และสัดส่วนการถือครองของต่างชาติ (ไม่รวม NVDR)



การซื้อขายสุทธิของนักลงทุนต่างชาติ

สัดส่วนการถือครองหุ้นของนักลงทุนต่างชาติเปลี่ยนแปลงมากที่สุด 10 อันดับ

	Fgn hld (%)	Δ Fgn (M.shares)	Buy* (Btmn)
KBANK	43.10	3.70	598
TIDLOR	40.24	10.42	401
PTTEP	15.58	2.16	312
ADVANC	35.30	1.05	246
CBG	7.65	2.12	229
JMT	5.07	2.02	156
BDMS	21.45	5.16	129
TISCO	46.25	1.26	127
BH	18.97	0.80	126
SCB	20.36	1.10	126

ซื้อ-ขาย (สุทธิ) สูงสุด 10 อันดับ NVDR

	Fgn hld (%)	Δ Fgn (M.shares)	Sell* (Btmn)		Buy* (Btmn)	Sell* (Btmn)
KKP	16.33	(2.23)	(154)	PTTEP	774	(323)
INTUCH	31.66	(0.96)	(75)	BH	301	(211)
MTC	8.71	(0.78)	(41)	JMT	236	(150)
SCC	12.25	(0.10)	(38)	JAS	196	(125)
BBL	25.69	(0.23)	(31)	AOT	193	(97)
KTB	10.56	(2.23)	(31)	CRC	160	(94)
STARK	26.57	(5.10)	(24)	PTT	154	(73)
BTS	21.55	(2.34)	(22)	JTS	111	(69)
EGCO	30.21	(0.12)	(20)	DELTA	108	(62)
TTB	27.34	(13.45)	(18)	JMART	101	(57)

* ประมาณการโดย SCBS

ข้อมูลการขายชอร์ต (short sales)

	ปริมาณหุ้น (หุ้น)	มูลค่าการขายชอร์ต (บาท)	ราคาเฉลี่ย (บาท)	ราคาล่าสุด 31 มี.ค. 65	ส่วนต่างระหว่างราคาปิด กับราคาขายชอร์ต	% ปริมาณการขายชอร์ต เทียบกับกระดานหลัก
FUEFVND01	1,178,209	51,597,587	43.79	0.00	-	42.59
TASCO	824,600	13,770,830	16.70	16.60	0.60	37.07
TTA-R	4,176,400	39,503,705	9.46	9.45	0.09	26.63
KCE-R	2,719,900	177,083,150	65.11	65.50	(0.60)	24.64
THANI-R	2,323,100	9,678,760	4.17	4.16	0.15	23.88
PTL-R	172,400	4,277,480	24.81	24.70	0.45	23.04
TFG-R	295,500	1,229,780	4.16	4.14	0.52	20.18
GPSC-R	1,136,500	82,003,375	72.15	72.25	(0.13)	19.77
CK-R	378,600	7,689,630	20.31	20.20	0.55	19.35
IVL-R	3,092,300	143,045,325	46.26	46.50	(0.52)	18.97
STEC	969,300	12,929,540	13.34	13.40	(0.45)	18.44
STGT-R	987,500	24,871,175	25.19	25.25	(0.25)	18.26
TTB	15,737,500	20,616,125	1.31	1.32	(0.76)	17.32
TU-R	1,718,000	32,520,780	18.93	18.90	0.16	16.89
PTT	6,318,400	244,838,000	38.75	38.50	0.65	16.58
EGCO-R	179,800	30,743,000	170.98	170.00	0.58	16.32
STPI	1,219,900	6,431,915	5.27	5.30	(0.52)	16.16
AMATAV	20,500	159,685	7.79	7.75	0.51	15.83
PRM	425,900	2,534,105	5.95	5.95	0.00	15.76
CPF-R	4,492,200	108,818,270	24.22	24.10	0.51	15.55
BGRIM-R	1,071,500	37,627,800	35.12	35.25	(0.38)	15.10
BANPU	9,209,100	102,509,950	11.13	11.00	1.19	15.00
STA-R	731,100	19,358,275	26.48	26.25	0.87	14.87
KTB-R	6,191,400	85,293,520	13.78	13.80	(0.17)	14.86
SSP	236,500	2,743,400	11.60	11.50	0.87	14.71
AMATA-R	483,400	10,662,690	22.06	22.10	(0.19)	14.69
STEC-R	750,100	10,008,670	13.34	13.40	(0.42)	14.27
AMATA	461,100	10,190,040	22.10	22.10	(0.00)	14.01
INTUCH-R	440,700	34,296,500	77.82	77.75	0.09	13.72
STANLY-R	4,600	811,350	176.38	176.00	0.22	13.69
GPSC	780,500	56,398,600	72.26	72.25	0.01	13.57
SUPER	21,648,800	19,267,432	0.89	0.89	0.00	13.48
BPP	94,900	1,573,750	16.58	16.60	(0.10)	13.31
WICE-R	912,600	15,720,330	17.23	17.20	0.15	13.01
SPALI	608,200	13,258,760	21.80	21.70	0.46	12.91
TPIPL	1,808,000	2,965,120	1.64	1.63	0.61	12.89
GLOBAL-R	2,363,900	53,782,870	22.75	22.80	(0.21)	12.71
MTC-R	881,000	45,862,300	52.06	52.50	(0.84)	12.29
BJC	706,900	25,423,925	35.97	36.00	(0.10)	12.25
SCC-R	257,700	98,433,800	381.97	383.00	(0.27)	12.22
STARK	1,470,500	6,919,728	4.71	4.70	0.12	12.00
HANA-R	901,100	44,059,175	48.89	48.75	0.30	11.94
SPALI-R	562,400	12,216,590	21.72	21.70	0.10	11.94
BEM-R	1,906,000	16,491,050	8.65	8.70	(0.55)	11.74
CPALL-R	2,785,700	181,816,050	65.27	65.00	0.41	11.70
STA	572,500	15,201,800	26.55	26.25	1.16	11.64
PTL	86,600	2,147,680	24.80	24.70	0.40	11.57
LH	2,600,800	24,734,040	9.51	9.50	0.11	11.36
BAM	893,000	18,365,800	20.57	20.60	(0.16)	11.14
BAM-R	892,900	18,316,570	20.51	20.60	(0.42)	11.14
KTB	4,595,400	63,416,520	13.80	13.80	0.00	11.03
GRAMMY	3,100	35,510	11.45	11.50	(0.39)	10.73
RBF-R	189,400	3,067,520	16.20	16.20	(0.02)	10.70
KBANK-R	2,426,300	391,386,400	161.31	161.50	(0.12)	10.68
BEM	1,724,800	14,932,005	8.66	8.70	(0.49)	10.63
SAWAD-R	270,300	15,426,600	57.07	57.00	0.13	10.63
EPG	768,500	7,286,710	9.48	9.50	(0.19)	10.62
SPCG-R	22,500	389,250	17.30	17.30	0.00	10.54
MEGA-R	347,500	15,636,750	45.00	45.50	(1.10)	10.24
ITD	871,900	1,813,552	2.08	2.08	0.00	10.11
AH	107,000	2,666,920	24.92	24.80	0.50	9.96
MTC	704,100	36,926,775	52.45	52.50	(0.10)	9.82
SCGP-R	543,000	32,803,175	60.41	60.50	(0.15)	9.63
BTS	1,455,100	13,326,460	9.16	9.20	(0.45)	9.50
MEGA	320,400	14,523,750	45.33	45.50	(0.37)	9.45
MBK-R	438,300	5,406,550	12.34	12.50	(1.32)	9.34
TU	945,600	17,947,850	18.98	18.90	0.43	9.30
GULF	2,099,700	107,743,825	51.31	51.25	0.12	9.29
EPG-R	670,300	6,365,980	9.50	9.50	(0.03)	9.27
AYUD	800	36,000	45.00	44.50	1.12	9.20
VIBHA	893,200	2,200,040	2.46	2.46	0.13	9.16
RCL-R	338,300	14,723,600	43.52	43.50	0.05	9.15
HMPRO-R	2,955,000	46,630,640	15.78	15.90	(0.75)	9.07
OSP-R	635,400	23,827,500	37.50	37.50	0.00	9.01
QH-R	925,000	2,146,000	2.32	2.30	0.87	8.97
PSL-R	824,800	14,111,680	17.11	17.10	0.05	8.95
CK	173,600	3,529,260	20.33	20.20	0.64	8.87
SUSCO	149,900	497,668	3.32	3.30	0.61	8.86
IVL	1,424,900	66,188,975	46.45	46.50	(0.10)	8.74
PTTGC	1,138,000	57,364,375	50.41	50.75	(0.67)	8.56
BCH-R	1,041,500	21,472,680	20.62	20.60	0.08	8.49
HMPRO	2,750,100	43,561,810	15.84	15.90	(0.38)	8.45
PTTGC-R	1,115,700	56,078,950	50.26	50.75	(0.96)	8.39
SC	447,000	1,706,742	3.82	3.80	0.48	8.33
VGI-R	1,378,500	7,018,460	5.09	5.10	(0.17)	8.19
QH	844,500	1,959,240	2.32	2.30	0.87	8.19
KKP	374,900	25,712,200	68.58	69.00	(0.60)	8.16
LH-R	1,857,800	17,673,790	9.51	9.50	0.14	8.12

	ปริมาณหุ้น (หุ้น)	มูลค่าการขายชอร์ต (บาท)	ราคาเฉลี่ย (บาท)	ราคาล่าสุด 31 มี.ค. 65	ส่วนต่างระหว่างราคาปิด กับราคาขายชอร์ต	% ปริมาณการขายชอร์ต เทียบกับกระดานหลัก
TCAP	312,300	13,422,350	42.98	43.00	(0.05)	8.07
WHA	2,042,100	6,928,520	3.39	3.38	0.38	7.88
ADVANC	281,200	65,732,200	233.76	233.00	0.32	7.71
SCCC-R	11,600	1,787,800	154.12	153.50	0.40	7.67
CPF	2,211,900	53,668,000	24.26	24.10	0.68	7.65
ORI-R	294,300	3,384,450	11.50	11.40	0.88	7.54
TOP	988,400	51,249,450	51.85	51.75	0.20	7.46
GLOBAL	1,365,000	31,031,070	22.73	22.80	(0.29)	7.34
PSH-R	43,500	591,600	13.60	13.70	(0.73)	7.26
TQM	215,500	8,627,950	40.04	40.00	0.09	7.23
CPN	923,900	54,891,800	59.41	59.00	0.70	7.21
BROOK	3,482,000	3,656,100	1.05	1.04	0.96	7.17
MBK	334,600	4,127,540	12.34	12.50	(1.31)	7.13
AAV	389,500	1,006,412	2.58	2.58	0.15	7.11
AWC	4,450,200	22,899,310	5.15	5.10	0.90	6.97
SPRC-R	2,911,900	28,213,585	9.69	9.65	0.40	6.95
BGRIM	489,600	17,212,700	35.16	35.25	(0.26)	6.90
CENDEL-R	181,300	7,242,675	39.95	40.25	(0.75)	6.88
AUCT	52,100	500,425	9.61	9.65	(0.47)	6.86
AOT	1,081,000	71,192,175	65.86	66.25	(0.59)	6.79
COM7-R	655,500	27,956,075	42.65	43.00	(0.82)	6.77
RATCH-R	181,800	8,003,300	44.02	44.00	0.05	6.76
TFG	98,500	410,026	4.16	4.14	0.55	6.73
THG-R	331,100	27,183,850	82.10	83.25	(1.38)	6.69
PCSGH	1,300	6,695	5.15	5.15	0.00	6.67
JMART	834,400	48,980,075	58.70	59.25	(0.93)	6.56
KSL	149,600	562,578	3.76	3.74	0.55	6.55
SMT	40,400	194,272	4.81	4.82	(0.23)	6.54
GFPT	806,000	10,077,860	12.50	12.90	(3.07)	6.52
BJC-R	375,300	13,495,925	35.96	36.00	(0.11)	6.51
BCP	422,400	12,466,400	29.51	29.75	(0.80)	6.47
SIRI	3,958,600	4,829,492	1.22	1.22	(0.00)	6.43
DELTA-R	62,500	24,553,300	392.85	388.00	1.25	6.37
PTG-R	281,500	3,788,340	13.46	13.50	(0.31)	6.37
CKP-R	1,761,200	8,869,452	5.04	5.20	(3.15)	6.36
TTB-R	5,744,100	7,524,771	1.31	1.32	(0.76)	6.32
TCAP-R	244,200	10,500,600	43.00	43.00	0.00	6.31
NOBLE	120,300	613,530	5.10	5.05	0.99	6.27
JMART-R	794,300	46,666,075	58.75	59.25	(0.84)	6.25
BPP-R	44,100	732,060	16.60	16.60	0.00	6.18
KTC-R	430,100	26,532,300	61.69	61.50	0.31	6.17
ADVANC-R	221,300	51,663,100	233.45	233.00	0.19	6.07
MINT-R	1,889,200	62,743,375	33.21	33.50	(0.86)	6.06
STARK-R	742,100	3,499,154	4.72	4.70	0.32	6.06
CBG-R	251,600	27,188,900	108.06	108.00	0.06	5.98
WHAUP	118,200	487,654	4.13	4.10	0.63	5.98
TVO	97,500	3,046,875	31.25	31.25	0.00	5.95
TOP-R	782,800	40,546,875	51.80	51.75	0.09	5.91
UTP-R	38,700	626,980	16.20	16.40	(1.21)	5.90
STGT	318,200	8,054,125	25.31	25.25	0.24	5.88
IRPC	2,793,800	10,001,804	3.58	3.56	0.56	5.87
DOHOME-R	386,800	8,430,200	21.79	21.40	1.84	5.83
EA-R	656,300	64,040,625	97.58	98.00	(0.43)	5.73
PSH	34,100	463,760	13.60	13.70	(0.73)	5.69
TAE	74,900	164,458	2.20	2.16	1.65	5.59
SGP-R	49,300	611,160	12.40	12.30	0.79	5.54
SAWAD	140,800	8,041,275	57.11	57.00	0.20	5.54
BTS-R	845,300	7,734,495	9.15	9.20	(0.54)	5.52
XO	29,600	510,980	17.26	17.20	0.37	5.50
MINT	1,687,800	56,105,825	33.24	33.50	(0.77)	5.42
SCC	114,100	43,610,100	382.21	383.00	(0.21)	5.41
SHR	737,600	2,660,496	3.61	3.56	1.32	5.38
CHG	2,268,900	8,739,766	3.85	3.86	(0.21)	5.36
BDMS	2,135,200	53,380,000	25.00	25.00	0.00	5.31
SAPPE	13,700	383,600	28.00	27.75	0.90	5.22
BLA-R	208,200	9,031,900	43.38	43.25	0.30	5.19
ESSO	1,560,900	12,748,035	8.17	7.95	2.73	5.17
TPIPL-R	724,500	1,188,180	1.64	1.63	0.61	5.17
TISCO	64,100	6,446,850	100.57	100.50	0.07	5.15
GUNKUL-R	2,257,300	13,769,530	6.10	6.10	(0.00)	5.15
TIDLOR-R	388,100	14,992,800	38.63	38.50	0.34	5.13
CENDEL	134,700	5,360,100	39.79	40.25	(1.14)	5.11
LPN	44,600	207,836	4.66	4.66	0.00	5.01
TTW-R	35,600	395,160	11.10	11.10	0.00	4.97
SYNEX-R	127,200	3,394,150	26.68	26.50	0.69	4.95
PR9	17,900	217,310	12.14	12.20	(0.49)	4.80
BEC-R	322,200	5,406,820	16.78	16.80	(0.11)	4.77
KSL-R	107,800	405,076	3.76	3.74	0.47	4.72
RATCH	126,600	5,584,125	44.11	44.00	0.25	4.71
CPN-R	599,000	35,676,350	59.56	59.00	0.95	4.67
SKR-R	13,400	186,260	13.90	13.90	0.00	4.65
AOT-R	727,600	47,839,700	65.75	66.25	(0.75)	4.57
SCGP	257,000	15,559,150	60.54	60.50	0.07	4.56
PTG	200,400	2,705,400	13.50	13.50	0.00	4.54
BBL	580,100	79,909,400	137.75	137.00	0.55	4.53

ที่มา: ตลาดหลักทรัพย์แห่งประเทศไทย และ SCBS Investment Research

สรุปการซื้อขายหุ้นของผู้บริหาร

1. รายงานการซื้อขายหุ้นของผู้บริหาร ณ วันที่ 31 มี.ค. 2565

ชื่อบริษัท	ชื่อผู้บริหาร	ประเภทหลักทรัพย์	วันที่ได้มา / จำนวน	จำนวน (หุ้น)	ราคา (บาท)	รวม (บาท)	วิธีการได้มา / จำนวน
BROOK	นาย กิรินทร์ นฤหาลำ	ใบสำคัญแสดงสิทธิที่จะซื้อหุ้น	30-03-65	100,000	0.49	49,000	ขาย
BROOK	นาย กิรินทร์ นฤหาลำ	ใบสำคัญแสดงสิทธิที่จะซื้อหุ้น	30-03-65	2,100,000	0.50	1,050,000	ขาย
CGH	นาย พิสุทธิ์ วิริยะเมตตากุล	หุ้นสามัญ	24-03-65	500,000	1.35	675,000	ซื้อ
CGH	นาย พิสุทธิ์ วิริยะเมตตากุล	หุ้นสามัญ	30-03-65	1,523,500	1.35	2,056,725	ซื้อ
CGH	นาย พิสุทธิ์ วิริยะเมตตากุล	หุ้นสามัญ	30-03-65	23,500	1.37	32,195	ขาย
FVC	นาย สมชาย หงษา	หุ้นสามัญ	30-03-65	200,000	2.30	460,000	ขาย
FVC	นาย สมชาย หงษา	หุ้นสามัญ	30-03-65	200,000	2.26	452,000	ขาย
FVC	นาย สมชาย หงษา	หุ้นสามัญ	30-03-65	100,000	2.24	224,000	ขาย
FVC	นาย สมชาย หงษา	หุ้นสามัญ	30-03-65	100,000	2.22	222,000	ขาย
FVC	นาย สมชาย หงษา	หุ้นสามัญ	30-03-65	100,000	2.20	220,000	ขาย
GLORY	นาย จรัญพัฒน์ บุญยัง	หุ้นสามัญ	30-03-65	19,000,000	2.80	53,200,000	ซื้อ
IT	นาย พิชัย นิรนาทโกมล	หุ้นสามัญ	30-03-65	1,000,000	17.50	17,500,000	ขาย
IT	นาย พิชัย นิรนาทโกมล	หุ้นสามัญ	30-03-65	2,000,000	17.50	35,000,000	ขาย
IT	นาย พิชัย นิรนาทโกมล	หุ้นสามัญ	30-03-65	1,000,000	17.50	17,500,000	ขาย
IT	นาย พิชัย นิรนาทโกมล	หุ้นสามัญ	30-03-65	400,000	17.50	7,000,000	ขาย
IT	นาย พิชัย นิรนาทโกมล	หุ้นสามัญ	30-03-65	600,000	17.50	10,500,000	ขาย
IT	นาย พิชัย นิรนาทโกมล	หุ้นสามัญ	30-03-65	200,000	17.50	3,500,000	ขาย
IT	นาย พิชัย นิรนาทโกมล	หุ้นสามัญ	30-03-65	300,000	17.50	5,250,000	ขาย
KUN	นาย คุณา เทวอักษร	หุ้นสามัญ	30-03-65	100,000	2.67	267,000	ซื้อ
PPM	นาง นันธิรา ฤทธิมนตรี	หุ้นสามัญ	30-03-65	5,000	4.08	20,400	ซื้อ
PPS	นาย พงศธร ธาธาไชย	หุ้นสามัญ	28-03-65	422,000	0.70	295,400	ขาย
PPS	นาย พงศธร ธาธาไชย	หุ้นสามัญ	29-03-65	1,078,000	0.70	754,600	ขาย
PRG	นาย สุเวทย์ ธีรวิชกรกุล	ใบสำคัญแสดงสิทธิที่จะซื้อหุ้น	30-03-65	500	11.50	5,750	ขาย
PRG	นาย สุเวทย์ ธีรวิชกรกุล	ใบสำคัญแสดงสิทธิที่จะซื้อหุ้น	30-03-65	3,700	14.27	52,799	ขาย
RICHY	นาย สมศักดิ์ อรรถบุรณวงศ์	หุ้นสามัญ	30-03-65	200,000	1.27	254,000	ขาย
RICHY	นาย สมศักดิ์ อรรถบุรณวงศ์	ใบสำคัญแสดงสิทธิที่จะซื้อหุ้น	30-03-65	500,000	0.31	155,000	ขาย
RS	นาย สุรชัย เขษรโชติศักดิ์	สัญญาซื้อขายล่วงหน้าอ้างอิงราคาหรือผลตอบแทนในหุ้นของบริษัทจดทะเบียน (Single Stock Future) ที่มีการซื้อขายใน TFEX	30-03-65	2,000	17.14	34,280	ซื้อ
RS	นาย สุรชัย เขษรโชติศักดิ์	สัญญาซื้อขายล่วงหน้าอ้างอิงราคาหรือผลตอบแทนในหุ้นของบริษัทจดทะเบียน (Single Stock Future) ที่มีการซื้อขายใน TFEX	30-03-65	2,000	18.95	37,900	ขาย
SA	นาง สุนันทา สิงสรเสริญ	หุ้นสามัญ	28-03-65	155,861,066	1.00	155,861,066	รับโอน
SA	นาง สุนันทา สิงสรเสริญ	หุ้นสามัญ	28-03-65	155,861,066	1.00	155,861,066	โอน
SA	นาย ยิ่งยง วิทย์สุภาเลิศ	หุ้นสามัญ	30-03-65	50,000	14.70	735,000	ขาย
SCI	นาย ธนวัฒน์ ญาณิศรางคกุล	หุ้นสามัญ	28-03-65	500,000	2.32	1,160,000	ขาย
SFLEX	นาย เอก พิจารณจิตร	หุ้นสามัญ	29-03-65	614,300	4.66	2,862,638	ขาย
SKR	นาย เสนีย์ กระจำศรี	หุ้นสามัญ	30-03-65	1,574,000	4.75	7,476,500	ซื้อ
SLM	นาง รสริรินทร์ โภคินจาร์ศรี	หุ้นสามัญ	29-03-65	31,572,866	0.68	21,469,549	ซื้อ
SLM	นางสาว รัตดริลย์ กังสดารพร	หุ้นสามัญ	29-03-65	1,280,777	0.68	870,928	ซื้อ
SLM	นาย อรรถพล โพธิ์หาญรัตนกุล	หุ้นสามัญ	25-03-65	25,384,475	0.68	17,261,443	ซื้อ
SLM	นาย อรรถพล โพธิ์หาญรัตนกุล	หุ้นสามัญ	29-03-65	21,598,300	0.68	14,686,844	ซื้อ
STGT	นาย อนันต์ พฤษขานศักดิ์	หุ้นสามัญ	30-03-65	500,000	25.00	12,500,000	ขาย
THG	นาย บุญ วนาสิน	หุ้นสามัญ	28-03-65	55,000	76.65	4,215,750	ซื้อ
THG	นาย บุญ วนาสิน	หุ้นสามัญ	29-03-65	58,000	77.46	4,492,680	ซื้อ
THG	นาย บุญ วนาสิน	หุ้นสามัญ	30-03-65	17,000	79.24	1,347,080	ซื้อ
TMW	นาย ฮีโรคาซึ ชูโรฮาระ	หุ้นสามัญ	30-03-65	5,000	35.00	175,000	ซื้อ
TTI	นาย กัจจกร ชื่นชูจิตต์	หุ้นสามัญ	29-03-65	600	25.50	15,300	ซื้อ
				รวม	ซื้อ	128,264,479	
					ขาย	117,772,282	
					สุทธิ	10,492,197	

2. ยอดซื้อ/ขายสุทธิสะสม 12 เดือนของหุ้นที่อยู่ภายใต้การวิเคราะห์ของ SCBS

ปฏิทินหุ้น

เมษายน				
จันทร์	อังคาร	พุธ	พฤหัสบดี	ศุกร์
				1 New warrant SENA-W1 XD COTTO Bt0.047 Q-CON Bt0.31 Decreased capital AIMCG ERWPF Share listing AS 6,242,762 Shares CHO 28,860,028 Shares RICHY 131 Shares
4	5	6	7	8
XD CEN Bt0.12 TCOAT Bt0.55 XR BYD 1 : 1 @Bt1.00 Decreased capital EGAT IF	XD AYUD Bt0.77 CHAYO Bt0.0018519 CHAYO 30 : 1 XD(ST) DCC Bt0.045 SCGP Bt0.4 XW NDR 4 : 1	วันพระบาทสมเด็จพระพุทธยอดฟ้า จุฬาโลกมหาราช และวันที่ระลึกกษัตริย์บรมราชวงศ์	XD GPI Bt0.03 SCC Bt10 SMPC Bt0.47	XD ATP30 Bt0.03 BANPU Bt0.25 BPP Bt0.35 PD SCCC Bt9
11	12	13	14	15
XD CHEWA Bt0.0259 PSL Bt0.25 QTC Bt0.2	XD GC Bt0.125 GC 10 : 1 XD(ST) IT Bt0.3 S11 Bt0.16 UKEM Bt0.112	วันสงกรานต์	วันสงกรานต์	วันสงกรานต์
18	19	20	21	22
XD KBANK Bt2.75 KGI Bt0.55 KTC Bt1 PJW Bt0.08 SFLEX Bt0.045 TMT Bt0.7 PD BOL Bt0.145 PTTEP Bt3	XD AUCT Bt0.28 J Bt0.03 JMART Bt1.06 JMT Bt0.42 JP Bt0.0132 NER Bt0.36 PCSGH Bt0.15 STA Bt0.1 STA Bt0.55 STGT Bt0.65 TCAP Bt1.8 TCAP-P Bt1.8 TIPCO Bt0.58 TOG Bt0.35 TPS Bt0.08 YUASA Bt0.291 PD ADVANC Bt4.24 TFM Bt0.15	XD HMPRO Bt0.2 KTB Bt0.418 KTB-P Bt0.5725 SO Bt0.022222222162 SO 5 : 1 XD(ST) TPLAS Bt0.1 JMT JMT-W3 1 : 1.02418 @Bt41.00832 PD DTAC Bt1.05 GGC Bt0.35 GPSC Bt1 THCOM Bt0.3 TU Bt0.5	XD AIT Bt0.3 AMATAV Bt0.05 BBL Bt2.5 BIZ Bt0.4277777775 BIZ 2 : 1 XD(ST) CSP Bt0.2 MAJOR Bt0.6 MBAX Bt0.3 TTB Bt0.038 XW TTB 100 : 1 PD INTUCH Bt1.6 KIAT Bt0.01 LPN Bt0.05 MST Bt0.48 TCCC Bt1.7 UPF Bt4.71	XD CIMBT Bt0.01 SKR Bt0.12 PD BCP Bt1 BCPG Bt0.17 COTTO Bt0.047 DELTA Bt1.7 IRPC Bt0.14 MEGA Bt0.86 MSC Bt0.38 NSI Bt4.5 PTTGC Bt1.75 Q-CON Bt0.31 SCB Bt2.63 SCB-P Bt2.63 SISB Bt0.1 SUC Bt1.5 TSE Bt0.035
25	26	27	28	29
XD AMATA Bt0.3 JR Bt0.14 KWC Bt9.5 PDG Bt0.08 PDG 10 : 1 XD(ST) TM Bt0.085 XW TM 3 : 1 PD SCGP Bt0.4 SPVI Bt0.175 TOP Bt2	XD APCO Bt0.1234 IHL Bt0.1 III Bt0.3 RBF Bt0.15 SAMCO Bt0.04 VNT Bt2.4 XW EFORL 5 : 1 EFORL 2 : 1 PD ASN Bt0.0801 SCC Bt10 SVOA Bt0.058 SVOA-PA Bt0.058	XD ADB Bt0.05 EP Bt0.25 LHFG Bt0.01 MENA Bt0.03 PDJ Bt0.1 SAK Bt0.116 SPALI Bt0.75 SUN Bt0.15 TPCH Bt0.053 XW EP 4 : 1 PD BEM Bt0.08 BPP Bt0.35 EGCO Bt3.25 GPI Bt0.03 OTC Bt0.2 SNC Bt0.45 THANI Bt0.17	XD AWC Bt0.01076 BEC Bt0.25 BJC Bt0.51 CPALL Bt0.6 KKP Bt2.2 MICRO Bt0.077 MTC Bt0.37 NRF Bt0.041 NSL Bt0.25 PORT Bt0.025 QH Bt0.07 RPC Bt0.1 SMART Bt0.04 SNNP Bt0.14 TACC Bt0.18 THIP Bt1.75 THREL Bt0.12 TIDLOR Bt0.274 TIDLOR 13 : 1 XD(ST) WGE Bt0.05 XR NCAP 2 : 1 @Bt4.50 XW DITTO 5 : 1 NCAP 2 : 1 PORT 4 : 1 PORT 4 : 1 PD BKD Bt0.05 DCC Bt0.045 GFPT Bt0.1 GULF Bt0.44 LST Bt0.25 OR Bt0.19 PSL Bt0.25 QLT Bt0.2 TASCO Bt0.8	XD ASIAN Bt0.4 BAM Bt0.55 GLORY Bt0.02 HTECH Bt0.08 L&E Bt0.085 MFC Bt2.15 RSP Bt0.15 SC Bt0.2 SINGER Bt0.55 TISCO Bt7.15 TISCO-P Bt7.15 TNPC Bt0.05 TNPC 15 : 1 XD(ST) TWPC Bt0.2159 WHAUP Bt0.16 PD AI Bt0.42 AIE Bt0.25 ATP30 Bt0.03 BANPU Bt0.25 BDMS Bt0.2 CHEWA Bt0.0259 FSMART Bt0.2 GC Bt0.125 GC 10 : 1 XD(ST) JP Bt0.0132 NDR Bt0.03 PTT Bt0.8 SA Bt0.049 SMPC Bt0.47 TTW Bt0.3

XD - Cash Dividend
XD(ST) - Stock Dividend

PD - Payment Date
XR - Rights for Common

XW - Rights for Warrant
XT - Rights for Transferable Subscription Right

XE - Warrant Exercise
CW - Capital write-down

SP - Suspension

สรุปข่าวในและต่างประเทศ

สรุปข่าวเศรษฐกิจและตลาดต่างประเทศ

เศรษฐกิจโลก

🟢 **การผลิตภาคอุตสาหกรรมญี่ปุ่นเดือนก.พ.ฟื้นตัวครั้งแรกในรอบ 3 เดือน** กระทรวงเศรษฐกิจ การค้า และอุตสาหกรรมของญี่ปุ่นเปิดเผยว่า การผลิตภาคอุตสาหกรรมเดือนก.พ.ปรับตัวขึ้น 0.1% ซึ่งเป็นการเพิ่มขึ้นครั้งแรกในรอบ 3 เดือน เนื่องจากการฟื้นตัวของอุปสงค์ในตลาดโลกช่วยให้การผลิตรถยนต์ของญี่ปุ่นปรับตัวเพิ่มขึ้น และนับเป็นสัญญาณบวกสำหรับรัฐบาลซึ่งตั้งความหวังที่จะพุงเศรษฐกิจให้ฟื้นตัวจากภาวะเปราะบาง - อินโฟเควสท์ (31 มี.ค. 65)

🟢 **สหรัฐเผยเงินเฟ้อจากดัชนี PCE พื้นฐานพุ่งสูงสุดเกือบ 40 ปี** กระทรวงพาณิชย์สหรัฐเปิดเผยว่า ดัชนีราคาการใช้จ่ายเพื่อการบริโภคส่วนบุคคล (PCE) พื้นฐาน ซึ่งไม่นับรวมหมวดอาหารและพลังงาน และเป็นมาตรวัดอัตราเงินเฟ้อที่ธนาคารกลางสหรัฐ (เฟด) ให้ความสำคัญ พุ่งขึ้น 5.4%YoY ในเดือนก.พ. ซึ่งเป็นการปรับตัวขึ้นมากที่สุดนับตั้งแต่เดือนเม.ย.2526 แต่ต่ำกว่าที่นักวิเคราะห์คาดการณ์ที่ระดับ 5.5% - อินโฟเควสท์ (31 มี.ค. 65)

🔴 **จีนเผย PMI ภาคการผลิต-ภาคบริการหดตัวในเดือนมี.ค. จากผลกระทบล็อกดาวน์** สำนักงานสถิติแห่งชาติจีน (NBS) รายงานในว่า ดัชนีผู้จัดการฝ่ายจัดซื้อ (PMI) ภาคการผลิตและภาคบริการหดตัวลงในเดือนมี.ค. เนื่องจากเศรษฐกิจจีนถูกกระทบจากการใช้มาตรการควบคุมการแพร่ระบาดของโรคโควิด-19 ทั้งนี้ ดัชนี PMI ภาคการผลิตเดือนมี.ค.อยู่ที่ระดับ 49.5 ลดลงจากระดับ 50.2 ในเดือนก.พ. ส่วนดัชนี PMI ภาคบริการเดือนมี.ค.อยู่ที่ระดับ 48.4 ลดลงจากระดับ 51.6 ในเดือนก.พ. - อินโฟเควสท์ (31 มี.ค. 65)

ตลาดเงิน

🟢 **ดอลลาร์สหรัฐแข็งค่าเมื่อเทียบกับสกุลเงินหลัก ๆ** ในการซื้อขายที่ตลาดปริวรรตเงินตราในนิวยอร์กในวันพฤหัสบดี (31 มี.ค.) โดยได้แรงหนุนจากการคาดการณ์ที่ว่า ธนาคารกลางสหรัฐ (เฟด) จะเร่งปรับขึ้นอัตราดอกเบี้ย หลังสหรัฐเปิดเผยดัชนีราคาการใช้จ่ายเพื่อการบริโภคส่วนบุคคล (PCE) สูงสุดในรอบเกือบ 40 ปี ขณะที่นักลงทุนจับตาตัวเลขจ้างงานนอกภาคเกษตรของสหรัฐซึ่งมีกำหนดเปิดเผยในวันนี้ ดัชนีดอลลาร์ซึ่งเป็นดัชนีวัดความเคลื่อนไหวของดอลลาร์เมื่อเทียบกับสกุลเงินหลัก 6 สกุลในตะกร้าเงิน เพิ่มขึ้น 0.53% และที่ 98.3100 เมื่อคืนนี้ ดอลลาร์สหรัฐแข็งค่าเมื่อเทียบกับฟรังก์สวิสที่ระดับ 0.9226 ฟรังก์ จากระดับ 0.9225 ฟรังก์ และแข็งค่าเมื่อเทียบกับดอลลาร์แคนาดา ที่ระดับ 1.2479 ดอลลาร์แคนาดา จากระดับ 1.2476 ดอลลาร์แคนาดา แต่เมื่อเทียบกับเงินเยน ดอลลาร์อ่อนค่าลงและที่ระดับ 121.59 เยน จากระดับ 121.79 เยน ยูโรอ่อนค่าลงเมื่อเทียบกับดอลลาร์สหรัฐ ที่ระดับ 1.1073 ดอลลาร์ จากระดับ 1.1164 ดอลลาร์ ขณะที่เงินปอนด์อ่อนค่าลงและที่ระดับ 1.3136 ดอลลาร์ จากระดับ 1.3137 ดอลลาร์ ส่วนดอลลาร์ออสเตรเลียอ่อนค่าลงสู่ระดับ 0.7489 ดอลลาร์สหรัฐ จากระดับ 0.7508 ดอลลาร์สหรัฐ - IQ Biz (1 เม.ย. 65)

สินค้าโภคภัณฑ์

🔴 **สัญญาน้ำมันดิบเวสต์เท็กซัส (WTI) ตลาดนิวยอร์กปิดร่วงลง 7%** ในวันพฤหัสบดี (31 มี.ค.) หลังสหรัฐยืนยันว่าจะระบายน้ำมันในคลังสำรองจำนวน 1 ล้านบาร์เรล/วัน เพื่อสกัดการพุ่งขึ้นของราคาน้ำมัน ทั้งนี้ สัญญาน้ำมันดิบ WTI ส่งมอบเดือนพ.ค. ลดลง 7.54 ดอลลาร์ หรือ 7% ปิดที่ 100.28 ดอลลาร์/บาร์เรล สัญญาน้ำมันดิบเบรนท์ (BRENT) ส่งมอบเดือนพ.ค. ลดลง 5.54 ดอลลาร์ หรือ 4.9% ปิดที่ 107.91 ดอลลาร์/บาร์เรล - IQ Biz (1 เม.ย. 65)

🟢 **สัญญาทองคำตลาดนิวยอร์กปิดพุ่งขึ้นในวันพฤหัสบดี (31 มี.ค.)** เนื่องจากนักลงทุนเข้าซื้อทองคำในฐานะสินทรัพย์ป้องกันความเสี่ยงจากเงินเฟ้อ หลังสหรัฐเปิดเผยดัชนีราคาการใช้จ่ายเพื่อการบริโภคส่วนบุคคล (PCE) สูงสุดในรอบเกือบ 40 ปี นอกจากนี้ ความขัดแย้งระหว่างรัสเซียและยูเครนยังเป็นอีกปัจจัยที่ช่วยหนุนแรงซื้อสินทรัพย์ปลอดภัย สัญญาทองคำตลาด COMEX (Commodity Exchange) ส่งมอบเดือนมี.ย. เพิ่มขึ้น 15 ดอลลาร์ หรือ 0.77% ปิดที่ 1,954 ดอลลาร์/ออนซ์ - IQ Biz (1 เม.ย. 65)

ตลาดหุ้น

🔴 **ดัชนีดาวโจนส์ตลาดหุ้นนิวยอร์กปิดร่วงลงกว่า 500 จุดในวันพฤหัสบดี (31 มี.ค.)** เนื่องจากนักลงทุนยังคงวิตกกังวลเกี่ยวกับสงครามรัสเซีย-ยูเครน รวมทั้งความกังวลที่ว่าธนาคารกลางสหรัฐ (เฟด) อาจเร่งปรับขึ้นอัตราดอกเบี้ย หลังจากสหรัฐเปิดเผยดัชนีราคาการใช้จ่ายเพื่อการบริโภคส่วนบุคคล (PCE) พุ่งสูงสุดในรอบเกือบ 40 ปี ดัชนีเจ็ลล์อุตสาหกรรมดาวโจนส์ปิดที่ 34,678.35 จุด ลดลง 550.46 จุด หรือ -1.56%, ดัชนี S&P500 ปิดที่ 4,530.41 จุด ลดลง 72.04 จุด หรือ -1.57% และดัชนี Nasdaq ปิดที่ 14,220.52 จุด ลดลง 221.76 จุด หรือ -1.54% - IQ Biz (1 เม.ย. 65)

สรุปข่าวเศรษฐกิจและตลาดในประเทศ

เศรษฐกิจไทย

🟢 **ธพ.ชี้เศรษฐกิจไทยยังมีแรงไปต่อ** ธนาคารแห่งประเทศไทย (ธพ.) กล่าวถึงภาวะเศรษฐกิจเดือน ก.พ. และทิศทางในเดือน มี.ค.ที่ผ่านมา ว่า เศรษฐกิจไทยในเดือน ก.พ. ยังอยู่ในทิศทางของการฟื้นตัว โดยการส่งออกสินค้าปรับเพิ่มขึ้นตามคำสั่งซื้อที่เพิ่มขึ้นของเศรษฐกิจต่างประเทศ ขณะเดียวกัน จำนวนนักท่องเที่ยวต่างชาติเพิ่มขึ้นจากเดือนก่อน ตามการกลับมาเปิดลงทะเลเบียนเข้าประเทศผ่านระบบ Test & Go อย่างไรก็ดี การบริโภคและการลงทุนของภาคเอกชนยังลดลงเล็กน้อยจากเดือนก่อน ผลจากการระบาดของโควิด-19 ราคาพลังงานและอาหารสดที่เพิ่มขึ้น ส่งผลให้อัตราเงินเฟ้อปรับตัวสูงขึ้นอย่างรวดเร็ว ขณะที่อัตราเงินเฟ้อพื้นฐานเร่งขึ้นจากราคาอาหารสำเร็จรูป - ไทยรัฐ (1 เม.ย. 65)

🟢 **'ออส.' ดริงดอกเบี๋ยอุมอสังหาฯ ลั่นปีนี้ปล่อยกู้ 2.7 แสนล้าน - 'อาคม' ส่งสัญญาณธุรกิจฟื้น** "ออส." ดริงดอกเบี๋ยเงินกู้จนถึงสิ้นปี พร้อมปล่อยกู้แม่แบงก์พาณิชย์จะปฏิเสธ เผยเป้าสินเชื่อปีนี้พุ่งกว่า 2.7 แสนล้าน "อาคม" ชี้ปีนี้ อสังหาฯ เริ่มฟื้นตัว รับภาพรวมเศรษฐกิจ สะท้อนยอดขออนุญาต จัดสรรที่ดิน และการก่อสร้างที่เพิ่มขึ้น คาดลงทุนใหม่จะเกิดในอีก 3 เดือนข้างหน้า และ 3 ทิศทางพัฒนาธุรกิจ ย้ำให้ออส.ดริงดอกเบี๋ยกู้ยืมไม่มีแผนกู้เงินกระตุ้นเศรษฐกิจ - กรุงเทพธุรกิจ (1 เม.ย. 65)

🔴 **ปรับโซนสีใหม่รบโควิด** ศบค. เผยไทยติด "โควิด" 2.75 หมื่นราย แนวโน้มยังขาขึ้น ส่วนผู้เสียชีวิตรายใหม่ 85 ราย เกินครึ่งไม่ฉีดวัคซีน ย้ำจะเป็นโรคประจำถิ่นควรต่ำกว่า 80 ราย ตีเคย์ 1 เม.ย. ศบค.ปรับพื้นที่สีใหม่ สีส้มยังห้ามดื่มแอลกอฮอล์ในบ้านสวนพื้นที่สีเหลืองดื่มได้ถึง 5 ทุ่ม ย้ำสงกรานต์ห้ามสาดน้ำประแป้ง ปาร์ตี้โพลม - เดลินิวส์ (1 เม.ย. 65)

SET

🔴 **ตลาดหลักทรัพย์ ปิดที่ระดับ 1,695.24 จุด ลดลง 3.16 จุด (-0.19%)** มูลค่าการซื้อขาย 71,203.95 ล้านบาท การซื้อขายหุ้น ดัชนีหุ้นไทยเคลื่อนไหวรอบแคบสลับบวกและลบ โดยทำระดับสูงสุด 1,701.95 จุด และลงไประดับต่ำสุดที่ 1,693.16 จุด - IQ Biz (31 มี.ค. 65)

AMATA

🔴 **AMATA ตั้งเป้ารายได้รวมโต 10-20%** ยอดขายที่ดินแตะ 1.4-1.5 พันไร่ มั่นใจต่างชาติสนใจย้ายฐานลงทุนในไทย-เวียดนาม กางลงทุนกว่า 4-5 พันล้านบาท เดินหน้าซื้อที่ดินพัฒนามนิคมรองรับ จับตายอดขายครึ่งปีหลังปิดรับไฮซีซีซี - ทันหุ้น (1 เม.ย. 65)

สรุปข่าวเศรษฐกิจและตลาดในประเทศ (ต่อ)

GLOBAL	↔ GLOBAL มั่นใจรายได้จากการขายปีนี้เติบโตเป็นตัวเลขสองหลัก ยก Q1/2565 โดดเยี่ยมแนวทางรักษามาร์จิ้นโดท่ามกลางต้นทุนที่สูงขึ้นเหตุบริหารจัดการสต็อกสินค้ามีประสิทธิภาพ รับขึ้นราคาเหล็กบางชนิดตามต้นทุน เดินหน้าขยายสาขาควบคู่ขยายฐานสมาชิกเน้นกลุ่มข้าราชการ-พนักงานเงินเดือนที่ขอสินเชื่อได้ รอบประเมินน้ำมัน Q2 – ทันทัน (1 เม.ย. 65)
GULF	↔ GULF มาตามนัด จ่ายไฟฟ้าโครงการไอพีพี หน่วยที่ 3 กำลังการผลิต 662.5 เมกะวัตต์ เดินหน้าเปิดหน่วยที่ 4 ในช่วงตุลาคมปีนี้ ต้นรายได้โตแรง 60% มีโครงการไอพีพีทยอยจ่ายไฟอีกปี 2566-2567 เดินหน้าศึกษาไฟฟ้าพลังงานน้ำลาว 4 พันเมก – ทันทัน (1 เม.ย. 65)
IP	↔ IP จ่อปิดดีล "ดรีก แคร" ผู้นำธุรกิจร้านขายยา วันที่ 1 เม.ย.นี้ พร้อมรับรายได้ทันที แยมแผนดันเข้าจดทะเบียนในตลาดหลักทรัพย์ ปักเป้าต้นรายได้ปีนี้โตเท่าตัว 1.8 พันล้านบาท ลุยขายสินค้ากัญชง-กัญชากลางปีนี้ – ทันทัน (1 เม.ย. 65)
MAKRO	🟢 MAKRO ผุดแพลตฟอร์มตลาดค้าส่งออนไลน์ (MAKNET) วางเป้าอันดับ 1 ของไทย ภายใน 3 ปี คาดมีลูกค้าใช้บริการ 5 แสนราย ฟูเป็น New S-Curve ในยุคดิจิทัล ดันสัดส่วนรายได้ออนไลน์แตะ 30% จากปัจจุบันที่ 12% พร้อมอัดงบลงทุน 1.1 หมื่นล้านบาท ขยายสาขาในไทยและต่างประเทศ 35 แห่ง รวม MAKNET มั่นใจยอดขายปีนี้เติบโตต่อเนื่อง – ทันทัน (1 เม.ย. 65)
SPA	↔ SPA โชว์กระแสเงินสดในพอร์ต 100 ล้านบาท มั่นใจใช้บริหารงานได้ยาว ล้นเงินทุนคือตัวเลือกสุดท้าย เดินหน้ากดดันต้นทุนลด สบช่องขยายชุดตรวจ ATK โภชยอดขายแล้ว 20 ล้านบาท ชี้ดีมานด์สูง ตั้งเป้ารายได้ปีนี้ 500-600 ล้านบาท – ทันทัน (1 เม.ย. 65)
TNP	↔ TNP ตั้งงบลงทุน 150 ล้านบาท ผุด 6 สาขาใหม่อัปเกรด พร้อมขยายปีกธุรกิจครอบคลุมภาคเหนือ จากปัจจุบันอยู่ที่เชียงใหม่ เชียงราย พะเยา เร่งเครื่องปั๊มมาร์จิ้นเข้าพอร์ต – ทันทัน (1 เม.ย. 65)
TOP	↔ หัวเรือ TOP รับค้ำถ่วงปีนี้โดดเด่น อานิสงส์ดีมานด์ที่พลิกกลับมาปกติทั่วโลก แต่น้ำมันเจ็ทจะทยอยฟื้น มองราคาน้ำมันย่อได้แถว 95-100 ดอลลาร์ ประกาศชัดขับเค้นธุรกิจสุพลังงานสะอาด ลงทุนในธุรกิจใหม่มาร์จิ้นสูง ขยายปีโตเคมี พร้อมปรับโครงสร้างการเงินขาย GPSC ทุ่มกำไรหมื่นล้าน Q2 กำหนดราคาหุ้นเพิ่มทุนไตรมาส 3 ส่วนไตรมาส 1/2565 โดด – ทันทัน (1 เม.ย. 65)
TPCH	↔ TPCH เป้าดัง! จ่อบุกรายการพิเศษเคลมประกันเข้าไตรมาส 1/2565 ราว 30 ล้านบาท ปักธงปี 2565 รายได้แตะ 3 พันล้านบาท รับยอดขาย-ค่าไฟพุ่ง เดินหน้าศึกษาเข้าร่วมโรงไฟฟ้าชุมชน-ไฟฟ้าประชารัฐเพิ่ม หวังสานฝันต้นกำลังผลิตแตะ 250 เมกะวัตต์ ในปี 2566 – ทันทัน (1 เม.ย. 65)
UTP	🟢 UTP รับทรัพย์ดีมานด์กล่องกระดาษ Q1/2565 พุง ดันยอดขายโดดเด่นแตะ 1.2-1.4 พันล้านบาท เดินหน้าขยายฐานลูกค้าใหม่ EEC ต่อเนื่อง คาดแนวโน้มราคาเศษกระดาษยังผันผวนระดับสูงต่อ มั่นใจยอดขายปี 2565 ยืนเหนือ 4.5 พันล้านบาทแน่นอน – ทันทัน (1 เม.ย. 65)

Sharecode	Effdate	Enddate	หลักทรัพย์ที่เข้าข่ายมาตรการ กำกับการซื้อขาย			หลักทรัพย์ภายใต้เครื่องหมาย C		หลักทรัพย์ภายใต้ เครื่องหมาย NC (Non Compliance)	
			Turnover list	Level (**)	หมายเหตุ	Caution : "C"	สาเหตุ	"NC"	สาเหตุ
STOWER - W3	12-10-21	จนกว่าจะได้รับการเปลี่ยนแปลงจาก SET	-	-	-	✓	ต้นวาคม 2562	-	-
TSI	18-08-20	จนกว่าจะได้รับการเปลี่ยนแปลงจาก SET	-	-	-	✓	วันที่ 18/08/2020 ขึ้นเครื่องหมาย C เหตุผล: ส่วนของผู้ถือหุ้น < 50% ของทุนชำระแล้ว สำหรับงบการเงิน ไตรมาสที่ 2 สิ้นสุดวันที่ 30 มิถุนายน 2563	-	-
ACAP	02-03-21	จนกว่าจะได้รับการเปลี่ยนแปลงจาก SET	-	-	-	✓	วันที่ 02/03/2021 ขึ้นเครื่องหมาย C เหตุผล: ศาลรับคำร้องขอฟื้นฟูกิจการ	-	-
PPPM	04-03-21	จนกว่าจะได้รับการเปลี่ยนแปลงจาก SET	-	-	-	✓	วันที่ 04/03/2021 ขึ้นเครื่องหมาย C เหตุผล: ส่วนของผู้ถือหุ้น < 50% ของทุนชำระแล้ว สำหรับงบการเงิน ประจำปี สิ้นสุดวันที่ 31 ธันวาคม 2563	-	-
PPPM-W4	04-03-21	จนกว่าจะได้รับการเปลี่ยนแปลงจาก SET	-	-	-	✓		-	-
DV8	17-05-21	จนกว่าจะได้รับการเปลี่ยนแปลงจาก SET	-	-	-	✓	วันที่ 17/05/2021 ขึ้นเครื่องหมาย C เหตุผล: ส่วนของผู้ถือหุ้น < 50% ของทุนชำระแล้ว สำหรับงบการเงิน ไตรมาสที่ 1 สิ้นสุดวันที่ 31 มีนาคม 2564	-	-
KWG	17-08-21	จนกว่าจะได้รับการเปลี่ยนแปลงจาก SET	-	-	-	✓	วันที่ 17//08/2021 ขึ้นเครื่องหมาย C เหตุผล : ส่วนของผู้ถือหุ้น < 50% ของทุนชำระแล้ว สำหรับงบการเงิน ไตรมาสที่ 2 สิ้นสุดวันที่ 30 มิถุนายน 2564	-	-
KKC	12-11-21	จนกว่าจะได้รับการเปลี่ยนแปลงจาก SET	-	-	-	✓	วันที่ 12//11/2021 ขึ้นเครื่องหมาย C เหตุผล: ส่วนของผู้ถือหุ้น < 50% ของทุนชำระแล้ว สำหรับงบการเงิน ไตรมาสที่ 3 สิ้นสุดวันที่ 30 กันยายน 2564	-	-
EFORL	17-11-21	จนกว่าจะได้รับการเปลี่ยนแปลงจาก SET	-	-	-	✓	วันที่ 17//11/2021 ขึ้นเครื่องหมาย C เหตุผล: ส่วนของผู้ถือหุ้น < 50% ของทุนชำระแล้ว สำหรับงบการเงิน ไตรมาสที่ 3 สิ้นสุดวันที่ 30 กันยายน 2564	-	-
CHO	21-02-22	01-04-22	✓	1	-	-	-	-	-
SANKO	21-02-22	01-04-22	✓	1	-	-	-	-	-
TCC	21-02-22	01-04-22	✓	1	-	-	-	-	-
TCC-W3	21-02-22	01-04-22	✓	1	-	-	-	-	-
TCC-W4	21-02-22	01-04-22	✓	1	-	-	-	-	-
TCC-W5	21-02-22	01-04-22	✓	1	-	-	-	-	-
MVP	21-02-22	01-04-22	✓	2	-	-	-	-	-
MVP-W1	21-02-22	01-04-22	✓	2	-	-	-	-	-
WAVE	02-03-22	จนกว่าจะได้รับการเปลี่ยนแปลงจาก SET	-	-	-	✓	วันที่ 02/03/2022 ขึ้นเครื่องหมาย C เหตุผล: ส่วนของผู้ถือหุ้น < 50% ของทุนชำระแล้ว สำหรับงบการเงิน ประจำปี สิ้นสุดวันที่ 31 ธันวาคม 2564	-	-
WAVE-W2	02-03-22	จนกว่าจะได้รับการเปลี่ยนแปลงจาก SET	-	-	-	✓		-	-
GLOCON	03-03-22	จนกว่าจะได้รับการเปลี่ยนแปลงจาก SET	-	-	-	✓	วันที่ 03/03/2022 ขึ้นเครื่องหมาย C เหตุผล: ส่วนของผู้ถือหุ้น < 50% ของทุนชำระแล้ว สำหรับงบการเงิน ประจำปี สิ้นสุดวันที่ 31 ธันวาคม 2564	-	-
JCKH	03-03-22	จนกว่าจะได้รับการเปลี่ยนแปลงจาก SET	-	-	-	✓	วันที่ 03/03/2022 ขึ้นเครื่องหมาย C เหตุผล: ส่วนของผู้ถือหุ้น < 50% ของทุนชำระแล้ว สำหรับงบการเงิน ประจำปี สิ้นสุดวันที่ 31 ธันวาคม 2564	-	-
JCKH-W1	03-03-22	จนกว่าจะได้รับการเปลี่ยนแปลงจาก SET	-	-	-	✓		-	-
ETC	07-03-22	12-04-22	✓	1	-	-	-	-	-
QLT	15-03-22	04-04-22	✓	2	-	-	-	-	-
BKD-W2	21-03-22	29-04-22	✓	1	-	-	-	-	-
GSC	21-03-22	08-04-22	✓	1	-	-	-	-	-
TVT	21-03-22	29-04-22	✓	1	-	-	-	-	-
PROEN	21-03-22	29-04-22	✓	2	-	-	-	-	-
PRECHA	23-03-22	12-04-22	✓	1	-	-	-	-	-
DITTO	24-03-22	12-04-22	✓	3	-	-	-	-	-
JTS	28-03-22	12-04-22	✓	1	-	-	-	-	-
XIAO28C2205A	28-03-22	01-04-22	✓	1	-	-	-	-	-
ARIN	29-03-22	18-04-22	✓	3	-	-	-	-	-

คำเตือน เนื่องจากการลงทุนในหลักทรัพย์ดังกล่าวมีความเสี่ยงสูงไปจากสภาพปกติของตลาด ดังนั้น ผู้ลงทุนควรศึกษาข้อมูลก่อนการตัดสินใจลงทุน

หมายเหตุ:

- ที่มา: ตลาดหลักทรัพย์ (www.set.or.th) และ สมาคมบริษัทหลักทรัพย์ (www.asco.or.th)
 - หน่วยงานดังกล่าว เจริญไช่รวมทั้งสิ้นในกรณีต่างประเทศและในแสดงสิทธิในผลประโยชน์ที่เกิดจากหลักทรัพย์อ้างอิงของไทย (MVDR)
 - หลักทรัพย์ที่เครื่องหมาย " : " เป็น ใบแสดงสิทธิในผลประโยชน์ที่เกิดจากหลักทรัพย์อ้างอิงไทย (Non-Voting Depository Receipt :NVDR)
1. หลักทรัพย์ที่เข้าข่ายมาตรการกำกับการซื้อขาย (Turnover list)
- Level (**) ได้แก่
- Level 1 หมายถึง นำเงินสดมาวางเต็มจำนวนที่จะซื้อหลักทรัพย์ (Cash Balance)
 - Level 2 หมายถึง ห้ามคำนวณวงเงินซื้อขาย และ นำเงินสดมาวางเต็มจำนวนที่จะซื้อหลักทรัพย์
 - Level 3 หมายถึง ห้าม Net Settlement, ห้ามคำนวณวงเงินซื้อขาย และ นำเงินสดมาวางเต็มจำนวนที่จะซื้อหลักทรัพย์

2. หลักทรัพย์ภายใต้เครื่องหมาย Caution : "C"

หลักทรัพย์ที่ถูกขึ้นเครื่องหมาย C จะต้องซื้อด้วยบัญชี Cash Balance (คือ สมาชิกต้องดำเนินการโอนเงินสดล่วงหน้าก่อนซื้อหลักทรัพย์นั้น) ตั้งแต่วันที่ขึ้นเครื่องหมายเป็นต้นไป

ข้อสงวนสิทธิ์:

ข้อมูลในรายงานนี้เป็นข้อมูลที่มีการเปิดเผยต่อสาธารณะ ซึ่งนักลงทุนสามารถเข้าถึงได้โดยทั่วไป และเป็นข้อมูลที่เชื่อว่าน่าจะเชื่อถือได้ แต่ทั้งนี้ บริษัทหลักทรัพย์ ไทยพาณิชย์ จำกัด ("บริษัท") มิได้ยืนยันหรือรับรองถึงความถูกต้อง หรือสมบูรณ์ของข้อมูลดังกล่าวแต่อย่างใด ความคิดเห็นที่ปรากฏอยู่ในรายงานนี้เป็นเพียงการนำเสนอในมุมมองของบริษัท และเป็นความคิดเห็น ณ วันที่ที่ปรากฏในรายงานเท่านั้น ซึ่งอาจเปลี่ยนแปลงได้ภายหลังวันดังกล่าว โดยบริษัทไม่จำเป็นต้องแจ้งให้สาธารณชน หรือนักลงทุนทราบ รายงานนี้จัดทำขึ้นเพื่อเผยแพร่ข้อมูลให้แก่นักลงทุนเท่านั้น บริษัทไม่รับผิดชอบต่อการนำข้อมูลหรือความคิดเห็นใดๆ ไปใช้ในทุกระยะ ดังนั้นนักลงทุนจึงควรใช้ดุลพินิจในการพิจารณาตัดสินใจก่อนการลงทุน นอกจากนี้ บริษัท และ/หรือ บริษัทในเครือของบริษัทอาจมีส่วนเกี่ยวข้องหรือผลประโยชน์ใดๆ กับบริษัทใดๆ ที่ถูกกล่าวถึงในรายงานนี้ก็ได้

บริษัทหลักทรัพย์ ไทยพาณิชย์ จำกัด (SCBS) เป็นบริษัทย่อยที่ธนาคารไทยพาณิชย์ จำกัด (มหาชน) (SCB) ถือหุ้นทั้งหมด ข้อมูลใดๆ ที่เกี่ยวข้องกับ SCB มีวัตถุประสงค์เพื่อใช้ในการเปรียบเทียบเท่านั้น

เอกสารฉบับนี้จัดทำโดย บริษัทหลักทรัพย์ไทยพาณิชย์ จำกัด ("SCBS") ซึ่งมีธนาคารไทยพาณิชย์ จำกัด (มหาชน) ("ธนาคารฯ") เป็นผู้ถือหุ้นรายใหญ่แต่เพียงผู้เดียว โดยธนาคารฯ อาจได้รับการแต่งตั้งเป็นที่ปรึกษาทางการเงินสำหรับธุรกรรมใด ๆ ของบริษัท ไทยออยล์ จำกัด (มหาชน) ความเห็น ข่าว บทวิจย บทวิเคราะห์ ราคา ข้อความ การคาดการณ์ การประเมิน และ/หรือ ข้อมูลอื่นที่ระบุในเอกสารฉบับนี้ ("ข้อมูล") มีวัตถุประสงค์เพื่อใช้เป็นข้อมูลทั่วไปเท่านั้น และไม่อาจตีความได้ว่าเป็นการให้คำแนะนำแก่บุคคลใดๆ หรือเป็นการเสนอซื้อ หรือเสนอขาย หรือชักชวนให้เสนอซื้อหรือเสนอขายหลักทรัพย์ โดย SCBS และ/หรือกรรมการ พนักงาน และลูกจ้างของ SCBS ย่อมไม่ต้องรับผิดชอบต่อความเสียหายใดๆ ทั้งความเสียหายทางตรง ความเสียหายทางอ้อม ความเสียหายจากการผิดสัญญา หรือความเสียหายอันสืบเนื่อง อันเป็นผลมาจากการใช้หรือการเชื่อถือต่อการใช้ข้อมูล ทั้งนี้ รวมถึงแต่ไม่จำกัดเพียงการสูญเสียผลกำไร นักลงทุนพึงใช้ข้อมูลในเอกสารฉบับนี้ประกอบข้อมูลและความเห็นอื่นๆ รวมถึงพิจารณาของตงในการตัดสินใจลงทุน ข้อมูลในเอกสารฉบับนี้จัดทำขึ้นจากแหล่งข้อมูลที่ SCBS เห็นว่าน่าเชื่อถือ โดย SCBS ไม่รับรองถึงความถูกต้อง สมบูรณ์ และ/หรือ ครบถ้วนของข้อมูลดังกล่าว

เอกสารฉบับนี้จัดทำโดย บริษัทหลักทรัพย์ไทยพาณิชย์ จำกัด ("SCBS") ซึ่งมีธนาคารไทยพาณิชย์ จำกัด (มหาชน) ("ธนาคารฯ") เป็นผู้ถือหุ้นรายใหญ่แต่เพียงผู้เดียว โดยธนาคารฯ ได้ทำหน้าที่เป็นที่ปรึกษาทางการเงิน Lead Arranger ของ บริษัท โกลบอล เพาเวอร์ ซินเนอร์ยี จำกัด (มหาชน) ความเห็น ข่าว บทวิจย บทวิเคราะห์ ราคา ข้อความ การคาดการณ์ การประเมิน และ/หรือ ข้อมูลอื่นที่ระบุในเอกสารฉบับนี้ ("ข้อมูล") มีวัตถุประสงค์เพื่อใช้เป็นข้อมูลทั่วไปเท่านั้น และไม่อาจตีความได้ว่าเป็นการให้คำแนะนำแก่บุคคลใดๆ หรือเป็นการเสนอซื้อ หรือเสนอขาย หรือชักชวนให้เสนอซื้อหรือเสนอขายหลักทรัพย์ โดย SCBS และ/หรือกรรมการ พนักงาน และลูกจ้างของ SCBS ย่อมไม่ต้องรับผิดชอบต่อความเสียหายใดๆ ทั้งความเสียหายทางตรง ความเสียหายทางอ้อม ความเสียหายจากการผิดสัญญา หรือความเสียหายอันสืบเนื่อง อันเป็นผลมาจากการใช้หรือการเชื่อถือต่อการใช้ข้อมูล ทั้งนี้ รวมถึงแต่ไม่จำกัดเพียงการสูญเสียผลกำไร นักลงทุนพึงใช้ข้อมูลในเอกสารฉบับนี้ประกอบข้อมูลและความเห็นอื่นๆ รวมถึงพิจารณาของตงในการตัดสินใจลงทุน ข้อมูลในเอกสารฉบับนี้จัดทำขึ้นจากแหล่งข้อมูลที่ SCBS เห็นว่าน่าเชื่อถือ โดย SCBS ไม่รับรองถึงความถูกต้อง สมบูรณ์ และ/หรือ ครบถ้วนของข้อมูลดังกล่าว

เอกสารฉบับนี้จัดทำโดย บริษัทหลักทรัพย์ไทยพาณิชย์ จำกัด ("SCBS") ซึ่งมีธนาคารไทยพาณิชย์ จำกัด (มหาชน) ("ธนาคารฯ") เป็นผู้ถือหุ้นรายใหญ่แต่เพียงผู้เดียว บริษัทหลักทรัพย์จัดการกองทุน ไทยพาณิชย์ จำกัด ("SCBAM") ซึ่งมีธนาคารไทยพาณิชย์ จำกัด (มหาชน) ("ธนาคารฯ") เป็นผู้ถือหุ้นรายใหญ่แต่เพียงผู้เดียว โดยธนาคารฯ ได้ทำหน้าที่เป็นที่ปรึกษาทางการเงินของ กองทุนรวมโครงสร้างพื้นฐานโทรคมนาคม ดิจิทัล SCBAM ได้ทำหน้าที่เป็นผู้จัดการกองทุนของ กองทุนรวมโครงสร้างพื้นฐานโทรคมนาคม ดิจิทัล ความเห็น ข่าว บทวิจย บทวิเคราะห์ ราคา ข้อความ การคาดการณ์ การประเมิน และ/หรือ ข้อมูลอื่นที่ระบุในเอกสารฉบับนี้ ("ข้อมูล") มีวัตถุประสงค์เพื่อใช้เป็นข้อมูลทั่วไปเท่านั้น และไม่อาจตีความได้ว่าเป็นการให้คำแนะนำแก่บุคคลใดๆ หรือเป็นการเสนอซื้อ หรือเสนอขาย หรือชักชวนให้เสนอซื้อหรือเสนอขายหลักทรัพย์ โดย SCBS และ/หรือกรรมการ พนักงาน และลูกจ้างของ SCBS ย่อมไม่ต้องรับผิดชอบต่อความเสียหายใดๆ ทั้งความเสียหายทางตรง ความเสียหายทางอ้อม ความเสียหายจากการผิดสัญญา หรือความเสียหายอันสืบเนื่อง อันเป็นผลมาจากการใช้หรือการเชื่อถือต่อการใช้ข้อมูล ทั้งนี้ รวมถึงแต่ไม่จำกัดเพียงการสูญเสียผลกำไร นักลงทุนพึงใช้ข้อมูลในเอกสารฉบับนี้ประกอบข้อมูลและความเห็นอื่นๆ รวมถึงพิจารณาของตงในการตัดสินใจลงทุน ข้อมูลในเอกสารฉบับนี้จัดทำขึ้นจากแหล่งข้อมูลที่ SCBS เห็นว่าน่าเชื่อถือ โดย SCBS ไม่รับรองถึงความถูกต้อง สมบูรณ์ และ/หรือ ครบถ้วนของข้อมูลดังกล่าว

การซื้อขายฟิวเจอร์สและออปชั่น (Futures and Options) มีความเสี่ยงสูงที่อาจก่อให้เกิดผลขาดทุนอย่างมีนัยสำคัญ จึงไม่เหมาะสมกับบุคคลทุกคน ทั้งนี้ ก่อนการตัดสินใจซื้อขายฟิวเจอร์สและออปชั่น ท่านควรพิจารณาถึงฐานะทางการเงิน วัตถุประสงค์ในการลงทุน ประสบการณ์ในการลงทุนของท่าน ตลอดจนความเสี่ยงที่ท่านสามารถยอมรับได้อย่างรอบคอบ เนื่องจากมีความเป็นไปได้ที่ท่านอาจสูญเสียเงินลงทุนมากกว่าเงินลงทุนเริ่มแรก ท่านควรพิจารณาถึงความเสี่ยงทั้งหมดที่อาจเกิดขึ้นจากการซื้อขายฟิวเจอร์สและออปชั่น และท่านควรตัดสินใจลงทุนด้วยตนเอง และ/หรือ ในกรณีที่มีข้อสงสัย ท่านควรขอคำแนะนำจากที่ปรึกษาทางการลงทุน

เอกสารฉบับนี้จัดส่งให้กับเฉพาะบุคคลที่กำหนด (intended recipient) เท่านั้น และห้ามมิให้ผู้ใดนำข้อมูลในเอกสารฉบับนี้ไปทำซ้ำ ส่งต่อ เผยแพร่ ขาย จำหน่าย คัดลอก นำออกแสดง หรือนำไปแสวงหาประโยชน์ในเชิงพาณิชย์ ไม่ว่าด้วยวิธีการใด ๆ โดยไม่ได้รับอนุญาตเป็นลายลักษณ์อักษรจาก SCBS เป็นการล่วงหน้า

Copyright©2012 บริษัทหลักทรัพย์ ไทยพาณิชย์ จำกัด สงวนลิขสิทธิ์

CG Rating 2021 Companies with CG Rating

Companies with Excellent CG Scoring

AAV, ADVANC, AF, AH, AIRA, AKP, AKR, ALT, AMA, AMATA, AMATAV, ANAN, AOT, AP, ARIP, ARROW, ASP, AUCTION, AWC, AYUD, BAFS, BANPU, BAY, BBL, BCP, BCPG, BDMS, BEM, BGC, BGRIM, BIZ, BKI, BOL, BPP, BRR, BTS, BTW, BWG, CENTEL, CFRESH, CHEWA, CHO, CIMBT, CK, CKP, CM, CNT, COM7, COMAN, COTTO, CPALL, CPF, CPI, CPN, CRC, CSS, DDD, DELTA, DEMCO, DRT, DTAC, DUSIT, EA, EASTW, ECF, ECL, EE, EGCO, EPG, ETC, FPI, FPT, FSMART, GBX, GC, GCAP, GFPT, GGC*, GLAND, GLOBAL, GPI, GPSC, GRAMMY, GULF, GUNKUL, HANA, HARN, HMPRO, ICC, ICHI, III, ILINK, ILM, INTUCH, IP, IRPC, ITEL, IVL, JSP, JWD, K, KBANK, KCE, KKP, KSL, KTB, KTC, LALIN, LANNA, LH, LHFG, LIT, LPN, MACO, MAJOR, MAKRO, MALEE, MBK, MBKET, MC, MCOOT, METCO, MFEC, MINT, MONO, MOONG, MSC, MTC, MVP, NCL, NEP, NER, NKI, NOBLE, NSI, NVD, NWR, NYT, OISHI, OR, ORI, OSP, OTO, PAP, PCSGH, PDG, PDJ, PG, PHOL*, PLANB, PLANET, PLAT, PORT, PPS, PR9, PREB, PRG, PRM, PROUD, PSH, PSL, PTG, PTT, PTTEP, PTTGC, PYLON, Q-CON, QH, QTC, RATCH, RS, S, S & J, SAAM, SABINA, SAMART, SAMTEL, SAT, SC, SCB, SCC, SCCC, SCG, SCGP, SCM, SDC, SEAFCO, SEAOL, SE-ED, SELIC, SENA, SHR, SIRI, SIS, SITHAI, SMK, SMPC, SNC, SONIC, SPALI, SPI, SPRC, SPVI, SSSC, SST, STA, STEC*, STI, SUN, SUSCO, SUTHA, SVI*, SYMC, SYNTEC, TACC, TASCO, TCAP, TEAMG, TFMAMA, TGH, THANA, THANI, THCOM, THG, THIP, THRE, THREL, TIP¹, TIPCO, TISCO, TK, TKT, TMT, TNDT, TNITY, TOA, TOP, TPBI, TQM, TRC, TRU, TRUE, TSC, TSR, TSTE, TSTH, TTA, TTB, TTCL, TTW, TU, TVD, TVI, TVO, TWPC, U, UAC, UBIS, UV, VGI, VIH, WACOAL, WAVE, WHA, WHAUP, WICE, WINNER, ZEN

Companies with Very Good CG Scoring

2S, 7UP, ABICO, ABM, ACE, ACG, ADB, AEONTS, AGE, AHC, AIT, ALL, ALLA, ALUCON, AMANAH, AMARIN, APCO, APCS, APURE, AQUA, ASEFA, ASIAN, ASK, ATP30, BA, BC, BEC, BFIT, BJCHI, BR, CBG, CGH, CHAYO, CHOTI, CI, CMC, CPL, CRD, CSP, DCC, ASAP, ASIA, ASIMAR, ASN, B, BAM, BCH, BEYOND, BJC, BLA, BROOK, CEN, CHARAN, CHG, CHOW, CIG, COLOR, CPW, CSC, CWT, DCON, DHOUSE, DOD, DOHOME, DV8, EASON, EFORL, ERW, ESSO, ESTAR, ETE, FE, FLOYD, FN, FNS, FORTH, FSS, FTE, FVC, GEL, GENCO, GJS, GYT, HEMP, HPT, QH, HYDR0, ICN, IFS, IMH, INET, INSET, INSURE, IRC, IRCP, IT, ITD*, J, JAS, JCK, JCHK, JMART, JMT, KBS, KCAR, KEX, KGI, KIAT*, KISS, KOOL, KTIS, KUMWEL, KUN, KWC, KWM, L&E, LDC, LEO, LHK, LOXLEY, LRH, LST, M, MATCH, MBAX, MEGA, META, MFC*, MGT, MICRO, MILL, MITSIB, MK, MODERN, MTI, NBC, NCAP, NCH, NETBAY, NEX, NINE, NRF, NTV, OCC, OGC, PATO, PB, PICO, PIMO, PJW, PL, PM, PMTA, PPP, PPPM, PRIME, PRIN, PRINC, PSTC, PT, QLT, RBF, RCL, RICHY, RML, ROJNA, RPC, RT, RWI, S11, SA, SAK, SALEE, SAMCO, SANKO, SAPPE, SAWAD, SCI, SCN, SCP, SE, SFLEX, SFP, SFT, SGF, SIAM, SINGER, SKE, SKN, SKR, SKY, SLP, SMIT, SMT, SNP, SO, SORKON, SPA, SPC, SPCG, SR, SRICHA, SSC, SSF, STANLY, STGT, STOWER*, STPI, SUC, SWC, SYNEX, T, TAE, TAKUNI, TBSP, TCC, TCMC, TEAM, TFG, TFI, TIGER, TITL, TKN, TKS, TM, TMC, TMD, TMI, TMILL, TNL, TNP, TOG, TPA, TPAC, TPCS, TPS, TRITN, TRT, TSE, TVT, TWP, UEC, UMI, UOBKH, UP, UPF, UPOIC, UTP, VCOM, VL, VNT, VPO, VRANDA, WGE, WIJK, WP, XO, XPG, YUASA

Companies with Good CG Scoring

A, AI, AIE, AJ, AMC, APP, AQ, ARIN, AS, AU, B52, BEAUTY, BGT, BH, BIG, BLAND, BM, BROCK, BSBM, BSM, BYD*, CCP, CITY, CMO, CPT, CSR, EKH, EP, FMT, GLOCON*, GSC, HTECH, IHL, INGRS, JAK, JTS, KASET, KK, KWG, LEE, BTNC, CAZ, CGD, CMAN, CMR, CRANE, D, EMC, F&D, GIFT, GREEN, GTB, HUMAN, IIG, INOX, JR, JUBILE, KCM, KKC, KYE, LPH, MATI, M-CHAI, MCS, MDX, MJD, MORE, MUD, NC, NDR, NFC, NNCL, NOVA, NPK, NUSA, OCEAN, PAF, PF, PK, PLE, PPM, PRAKIT, PRAPAT, PRECHA, PTL, RCI², RJI, RP, RPH, RSP, SABUY, SF, SGP, SICT, SIMAT, SISB, SK, SMART, SOLAR, SPACK, SPG, SQ, SSP, STARK, STC, SUPER, SVOA, TC, TCCC, THMUI, TNH, TNR, TOPP, TPCH, TPIPL, TPIPP, TPLAS, TPOLY, TQR, TTI, TYCN, UKEM, UMS, UNIQ, UPA, UREKA, VIBHA, W, WIN, WORK, WPH, YGG, ZIGA

Corporate Governance Report

The material contained in this publication is for general information only and is not intended as advice on any of the matters discussed herein. Readers and others should perform their own independent analysis as to the accuracy or completeness or legality of such information. The Thai Institute of Directors, its officers, the authors and editor make no representation or warranty as to the accuracy, completeness or legality of any of the information contained herein. By accepting this document, each recipient agrees that the Thai Institute of Directors Association, its officers, the authors and editor shall not have any liability for any information contained in, or for any omission from, this publication.

The survey result is as of the date appearing in the Corporate Governance Report of Thai Listed Companies. As a result, the survey result may be changed after that date. SCB Securities Company Limited does not conform nor certify the accuracy of such survey result.

To recognize well performers, the list of companies attaining "Good", "Very Good" and "Excellent" levels of recognition (Not including listed companies qualified in the "no announcement of the results" clause from 1 January 2020 to 26 October 2021) is publicized.

¹ TIP was voluntarily delisted from the Stock Exchange of Thailand effectively on July 24, 2021
² RCI was voluntarily delisted from the Stock Exchange of Thailand, effectively on July 16, 2021

* บริษัทหรือกรรมการหรือผู้บริหารของบริษัทที่มีข่าวด้านการกำกับดูแลกิจการ เช่น การกระทำความผิดเกี่ยวกับหลักทรัพย์ การทุจริต คอร์รัปชัน เป็นต้น ซึ่งการใช้ข้อมูล CGR ควรระมัดระวังข้อความดังกล่าวประกอบด้วย

Anti-corruption Progress Indicator

Certified (ได้รับการรับรอง)

2S, ADVANC, AF, AI, AIE, AIRA, AKP, ALPHAX, AMA, AMANAH, AMATA, AMATAV, AP, APCS, AQUA, ARROW, ASIAN, ASK, ASP, AWC, AYUD, B, BAFS, BAM, BANPU, BAY, BBL, BCH, BCP, BCPG, BEYOND, BGC, BGRIM, BJCHI, BKI, BLA, BPP, BROOK, BRR, BSBM, BTS, BWG, CEN, CENTEL, CFRESH, CGH, CHEWA, CHOTI, CHOW, CIG, CIMBT, CM, CMC, COM7, COTTO, CPALL, CPF, CPI, CPN, CSC, DCC, DELTA, DEMCO, DIMET, DRT, DTAC, DUSIT, EA, EASTW, ECL, EGCO, EP, EPG, ERW, ESTAR, ETE, FE, FNS, FPI, FPT, FSMART, FSS, FTE, GBX, GC, GCAP, GEL, GFPT, GGC, GJI, GPSC, GSTEEL, GUNKUL, HANA, HARN, HEMP, HMPRO, HTC, ICC, ICHI, IFEC, IFS, ILINK, INET, INSURE, INTUCH, IRC, IRPC, ITEL, IVL, JKN, K, KASET, KBANK, KBS, KCAR, KCE, KGI, KKP, KSL, KTB, KTC, KWC, KWI, L&E, LANNA, LH, LHFG, LHK, LPN, LRH, M, MAKRO, MALEE, MBAX, MBK, MC, MCOOT, META, MFC, MFEC, MINT, MONO, MOONG, MSC, MST, MTC, MTI, NBC, NEP, NINE, NKI, NMG, NNCL, NOBLE, NOK, NSI, NWR, OCC, OGC, ORI, PAP, PATO, PB, PCSGH, PDG, PDJ, PE, PG, PHOL, PK, PL, PLANB, PLANET, PLAT, PM, PPP, PPPM, PPS, PREB, PRG, PRINC, PRM, PROS, PSH, PSL, PSTC, PT, PTG, PTT, PTTEP, PTTGC, PYLON, Q-CON, QH, QLT, QTC, RATCH, RML, RWI, S & J, SAAM, SABINA, SAPPE, SAT, SC, SCB, SCC, SCCC, SCG, SCN, SEAOL, SE-ED, SELIC, SENA, SGP, SINGER, SIRI, SITHAI, SKR, SMIT, SMK, SMPC, SNC, SORKON, SPACK, SPALI, SPC, SPI, SPRC, SRICHA, SSF, SSP, SST, STA, STOWER, SUSCO, SVI, SYMC, SYNTEC, TAE, TAKUNI, TASC0, TBSP, TCAP, TCMC, TFG, TFI, TFMAMA, TGH, THANI, THCOM, THIP, THRE, THREL, TIDLOR, TIPCO, TISCO, TKS, TKT, TMD, TMILL, TMT, TNITY, TNL, TNP, TNR, TOG, TOP, TOPP, TPA, TPP, TRU, TRUE, TSC, TSTE, TSTH, TTA, TTB, TTCL, TU, TVD, TVI, TVO, TWPC, U, UBE, UBIS, UEC, UKEM, UOBKH, UPF, UV, VGI, VIH, WACOAL, WHA, WHAUP, WICE, WIJK, XO, ZEN

Declared (ประกาศเจตนาสมัคร)

7UP, ABICO, AJ, ALT, APCO, AS, BEC, BKD, CHG, CPL, CPR, CPW, CRC, DDD, DHOUSE, DOHOME, ECF, EKH, ETC, EVER, GULF, III, INOX, J, JMART, JMT, JR, KEX, KUMWEL, LDC, MAJOR, MATCH, MILL, NCL, NOVA, NRF, NUSA, PIMO, PR9, RS, SAK, SCGP, SCM, SIS, SSS, STECH, STGT, SUPER, TQM, TSI, VCOM, VIBHA, WIN, YUASA, ZIGA

N/A
 3K-BAT, A, A5, AAV, ABM, ACAP, ACC, ACE, ACG, ADB, ADD, AEONTS, AFC, AGE, AH, AHC, AIT, AJA, AKR, ALL, ALLA, ALUCON, AMARIN, AMC, AMR, ANAN, AOT, APEX, APP, APURE, AQ, ARIN, ARIP, ASAP, ASEFA, ASIA, ASIMAR, ASN, ASW, ATP30, AU, AUCTION, B52, BA, BBIK, BBIK, BC, BCT, BDMS, BE8, BEAUTY, BEM, BFIT, BGT, BH, BIG, BIZ, BJC, BLAND, BLISS, BM, BOL, BR, BRI, BROCK, BSM, BTNC, BTW, BUI, BYD, CAZ, CBG, CCET, CCP, CGD, CHARAN, CHAYO, CHO, CI, CITY, CIVIL, CK, CKP, CMAN, CMO, CMR, CNT, COLOR, COMAN, CPANEL, CPH, CPT, CRANE, CRD, CSP, CSR, CSS, CTW, CV, CWT, D, DCON, DITTO, DMT, DOD, DPAINT, DTIC, DV8, EASON, EE, EFORL, EMC, ESSO, F&D, FANCY, FLOYD, FMT, FN, FORTH, FVC, GENCO, GIFT, GL, GLAND, GLOBAL, GLOCON, GLORY, GRAMMY, GRAND, GREEN, GSC, GTB, GYT, HENG, HFT, HL, HPT, HTECH, HUMAN, HYDR0, ICN, IHL, IIG, ILM, IMH, IND, INGRS, INSET, IP, IRCP, IT, ITD, JAK, JAS, JCK, JCHK, JCT, JP, JSP, JTS, JUBILE, JUTHA, JWD, KAMART, KC, KCM, KDH, KIAT, KISS, KK, KKC, KOOL, KTIS, KUN, KWM, KYE, LALIN, LEE, LEO, LIT, LOXLEY, LPH, LST, MACO, MANRIN, MATI, MAX, M-CHAI, MCS, MDX, MEGA, MENA, METCO, MGT, MICRO, MIDA, MITSIB, MJD, MK, ML, MODERN, MORE, MPIC, MUD, MVP, NC, NCAP, NCH, NDR, NER, NETBAY, NEW, NEWS, NEX, NFC, NPK, NSL, NTV, NV, NVD, NYT, OHTL, OISHI, ONEE, OR, OSP, OTO, PACE, PACO, PAE, PAF, PEACE, PERM, PF, PICO, PIN, PJW, PLE, PMTA, POLAR, POMPU, PORT, POST, PPM, PRAKIT, PRAPAT, PRECHA, PRIME, PRIN, PRO, PROEN, PROUD, PSG, PTC, PTL, RAM, RBF, RCL, RICHY, RJI, ROCK, ROH, ROJNA, RP, RPC, RPH, RSP, RT, S, S11, SA, SABUY, SAFARI, SALEE, SAM, SAMART, SAMCO, SAMTEL, SANKO, SAUCE, SAWAD, SAWANG, SCI, SCP, SDC, SE, SEAFCO, SECURE, SF, SFLEX, SFP, SFT, SGF, SHANG, SHR, SIAM, SICT, SIMAT, SISB, SK, SKE, SKN, SKY, SLM, SLP, SMART, SMD, SMT, SNNP, SO, SOLAR, SONIC, SPA, SPCG, SPG, SPVI, SQ, SR, SSC, STANLY, STARK, STC, STEC, STHAI, STI, STPI, SUC, SUN, SUTHA, SVH, SVOA, SVT, SWC, SYNEX, TACC, TAPAC, TC, TCC, TCCC, TCJ, TCOAT, TEAM, TEAMG, TFM, TGPRO, TH, THAI, THANA, THE, THG, THL, THMUI, TIGER, TIPH, TITL, TK, TKC, TKN, TM, TMC, TMI, TMW, TNDT, TNH, TNPC, TOA, TPAC, TPBI, TPCH, TPCS, TPIPL, TPIPP, TPLAS, TPOLY, TPS, TQR, TR, TRC, TRITN, TRT, TRUBB, TRV, TSE, TSF, TSK, TTI, TTT, TTW, TVT, TWP, TWZ, TYCN, UAC, UMI, UMS, UNIQ, UP, UPA, UPOIC, UREKA, UTP, UVAN, VARO, VL, VNG, VPO, VRANDA, W, WAVE, WFX, WGE, WINMED, WINNER, WORK, WORLD, WP, WPH, XPG, YGG

Explanations

Companies participating in Thailand's Private Sector Collective Action Coalition Against Corruption programme (Thai CAC) under Thai Institute of Directors (as of October 24, 2021) are categorised into: companies that have declared their intention to join CAC, and companies certified by CAC.