

สวัสดิ์ ตอนเช้า by SCBS

กลยุทธ์การลงทุนประจำวัน

วันอังคารที่ 5 เมษายน พ.ศ. 2565



ประเด็นสำคัญ

ตลาดหุ้นสหรัฐ-ยุโรปปรับขึ้น ราคาน้ำมันปรับขึ้น

ตลาดหุ้นสหรัฐปรับขึ้น หนุนจากแรงซื้อหุ้นขนาดใหญ่และหุ้น Tech ขณะที่ นลท. ยังจับตาสถานการณ์รัสเซีย-ยูเครน หลังชาติตะวันตกเตรียมคว่ำบาตรรัสเซียเพิ่มเติม ด้านตลาดหุ้นยุโรปปรับเพิ่มขึ้น ส่วนราคาน้ำมันติดตัวขึ้น

อุปสงค์ซื้อรถยนต์ในประเทศยังคงแข็งแกร่ง


โดยยอดจองรถในงานมอเตอร์โชว์ที่ผ่านมา เพิ่มขึ้น 14%YoY ขณะที่ยอดขายรถ BEV มีสัดส่วนที่สูง หนุนจากมาตรการจูงใจของรัฐบาล เรายังคงประมาณการยอดผลิตรถยนต์ไว้ที่ 1.8 ล้านคันในปีนี้ เพิ่มขึ้น 7%YoY หนุนเด่นในกลุ่มฯ คือ AH คาดกำไรปีนี้โต 28%YoY ทั้งยังผลิตชิ้นส่วนพลาสติกและชิ้นส่วนหล่อขึ้นรูปโลหะสำหรับ EV ในไทยและยุโรป

PTTEP คาดกำไรสุทธิ 1Q65 ลดลง 23%YoY, 16%QoQ

ผลจากขาดทุนจากการป้องกันความเสี่ยงราคาน้ำมัน โดยคาดว่า 1Q65 ผลประกอบการจะเป็นจุดต่ำสุด ขณะที่ไตรมาสที่เหลือของปีนี้จะได้รับประโยชน์เต็มทีจากราคาน้ำมันที่สูงขึ้น จึงยังคงประมาณการกำไรปีนี้ไว้ที่ระดับเดิม

แนวโน้มตลาดวันนี้

แกว่งออกข้าง



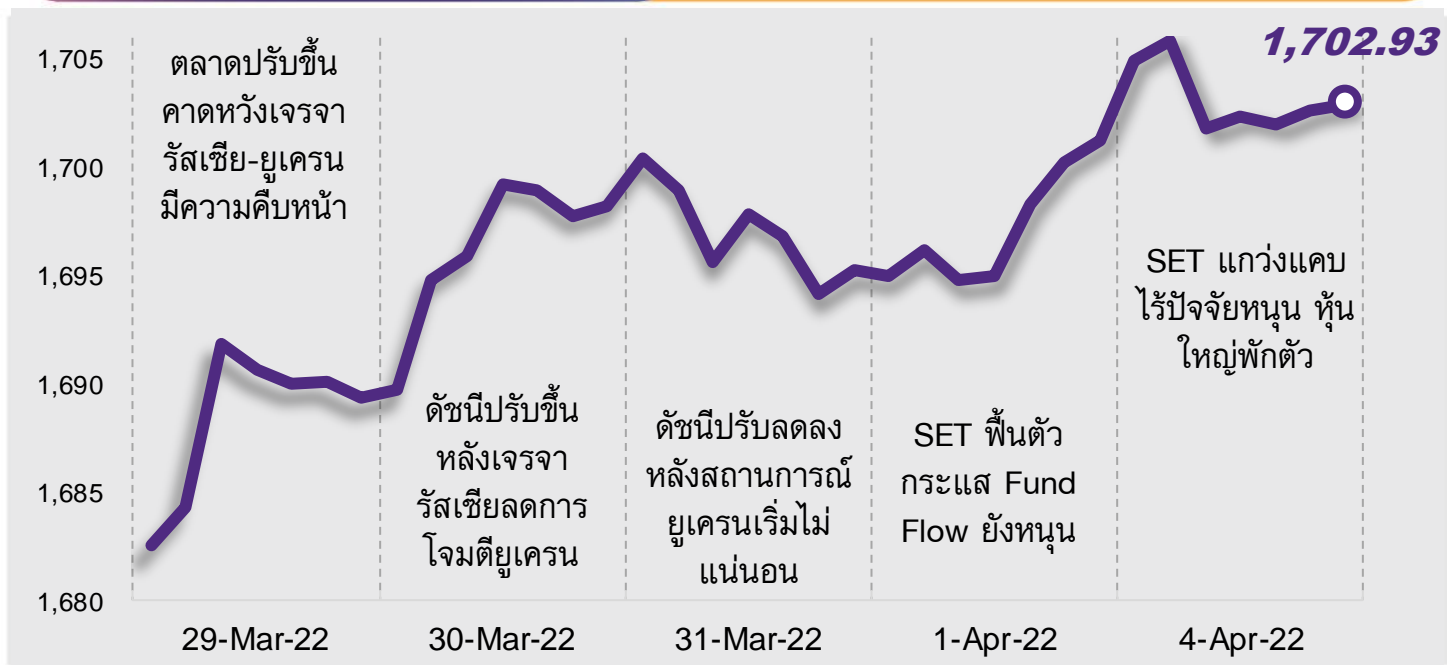
SCBS



โดย ฝ่ายกลยุทธ์การลงทุน

แนวรับ - แนวต้าน

1690/1685 - 1705/1718



กลยุทธ์การลงทุน

“Upside จำกัด ภาพรวมยังมีความเสี่ยง”

แม้สัญญาณทางเทคนิคที่แสดงถึงการอ่อนตัว ยังไม่เกิดขึ้น อย่างไรก็ตาม คาด SET ยังมี Upside จำกัด ที่กรอบบน บริเวณจุดสูงสุดเดิม 1718 จุด ส่วนกรอบล่างอยู่ที่แนวรับ 1685-1690 จุด ทำให้มองดัชนีจะแกว่งในกรอบดังกล่าว ส่วนในภาพรวม ยังให้ระวัง downside เนื่องจากปัจจัยภายนอก มีความเสี่ยงทั้งเรื่อง Stagflation และการเกิด Inverted yield curve กลยุทธ์ Selective Buy หุ้นที่ผลการดำเนินงานแนวโน้มโตดี กระทบจำกัดจากปัจจัยภายนอก

ลือคปาลงทุน

> ภายใต้การฟื้นตัวของตลาดที่ยังเปราะบาง โดยยังถูกขับเคลื่อนด้วยความคาดหวังเชิงบวกซึ่งแตกต่างจากแนวโน้มผลการดำเนินงาน 1Q65 ที่อาจออกมาแย่กว่าที่คาดการณ์ ซึ่งมองว่าหากสถานการณ์ในยูเครนยืดเยื้อจะทำให้ตลาดมี Downside Risk จากการปรับลดประมาณการแนวโน้มกำไรลงในระยะถัดไป กลยุทธ์ลงทุนจึงคงแนะนำ Selective Buy ในหุ้นเชิงรับที่มีคุณภาพ และ/หรือ มีปัจจัยบวกเฉพาะ เพื่อลดความผันผวนของพอร์ตลงทุน ดังนี้

> Core Portfolio : คงน้ำหนักพอร์ตไว้ที่ 50% โดย Let Profit Run สำหรับหุ้นที่ผลการดำเนินงานมีแนวโน้มเติบโตดี มีผลกระทบจำกัดจากปัจจัยภายนอกอย่าง KBANK AMATA LH GULF ADVANC ONEE

> Weekly Portfolio : เก่งกำไร 25% ใน 1) หุ้นที่ได้านิสงส์บวกจากการบริโภคภาคเอกชนฟื้น เช่น CPALL, BJC, AH, LH, ZEN 2) หุ้นธนาคารที่คาดงบ 1Q65 เติบโตดีและได้ประโยชน์ดอกเบี้ยขาขึ้น เลือก KBANK, BBL 3) หุ้นที่ได้านิสงส์เปิดประเทศและราคาหุ้นยังต่ำกว่าก่อนเกิด COVID-19 มากกว่า 10% เลือก AOT AWC ERW และ 4) หุ้นส่งออกที่มีดีมานด์แข็งแกร่งและได้อานิสงส์บาทอ่อนค่า เลือก DELTA, KCE, CPF, GFPT

> Daily Focus : AH ได้อานิสงส์การฟื้นตัวที่ชัดเจนของอุตสาหกรรมยานยนต์ สะท้อนจากยอดจองรถในงานมอเตอร์โชว์ครั้งล่าสุดเติบโต 13.6%YoY สู่ระดับ 33,936 คัน โดยปี 65 คาดกำไรเติบโต 28%YoY สูงสุดในกลุ่มฯ และ DELTA มองได้โมเมนตัมบวกจากแรงซื้อที่ไหลกลับเข้ามาในหุ้นเทคโนโลยีทั่วโลก ขณะที่ปี 65 คาดกำไรพลิกโตเด่น YoY เนื่องจากอยู่ในห่วงโซ่อุปทานในธุรกิจ New S-Curve อาทิ EV, 5G, Clean Energy ซึ่งอุปสงค์มีแนวโน้มเติบโตสูงในระยะยาว

Wealth Strategy

ดูข้อมูลวงลือในส่วนท้ายของรายงานฉบับนี้

แนะนำหุ้นต่างประเทศ 1) กลุ่ม Data Center (EQIX) และ Cloud Computing (CLOU, MSFT) มีการเติบโตสูงและไม่ได้รับผลกระทบจากปัจจัยภายนอกมากนัก 2) กลุ่มโครงสร้างพื้นฐานของจีน แนะนำ China Railway, CK Infrastructure, China State Construction Engineering



บทวิเคราะห์วันนี้

กลุ่มยานยนต์ – ยอดจองรถในงานมอเตอร์โชว์แข็งแกร่ง

CPF – คาดขาดทุนปกติ 1Q65 ลดลง QoQ

PTTEP – คาดกำไรสุทธิ 1Q65 ถูกบดบังโดยรายการพิเศษ

เกาะกระแสข่าวเศรษฐกิจ

วันที่	เหตุการณ์
4 เม.ย.	Economic release: EU – ดัชนีราคาผู้ผลิตเดือนก.พ. Event: ประชุมโอเปก
5 เม.ย.	Economic release: JP – การใช้จ่ายภาคครัวเรือนเดือนก.พ. EU/JP – ดัชนี PMI ภาคบริการเดือนมี.ค. (รายงานครั้งสุดท้าย) US - ดัชนี PMI ภาคบริการเดือนมี.ค.โดย ISM
6 เม.ย.	Economic release: EU – ยอดค้าปลีกเดือนก.พ. US - ปริมาณน้ำมันดิบคงคลังประจำสัปดาห์
7 เม.ย.	Economic release: US - จำนวนผู้ขอสวัสดิการว่างงานประจำสัปดาห์
8 เม.ย.	Economic release: CN – ดุลการค้าเดือนมี.ค. JP – ดัชนีความเชื่อมั่นผู้บริโภคเดือนมี.ค.

ดัชนีตลาดหลักทรัพย์ของไทย

ดัชนี	4 เม.ย. (จุด)	Chg (จุด)	Chg (%)	มูลค่า (ล้านบาท)
SET	1,702.93	1.62	0.10	65,889.88
SET50	1,022.81	(0.85)	(0.08)	31,180.04
SET100	2,321.37	(0.57)	(0.02)	38,058.61
sSET	1,147.72	11.67	1.03	5,833.64
SETHD	1,209.43	(0.62)	(0.05)	9,618.56
SETCLMV	1,032.72	(0.06)	(0.01)	20,087.96
SETTHSI	1,073.71	(0.73)	(0.07)	32,070.96
SETWB	1,016.05	1.08	0.11	12,189.89
mai	669.33	(2.84)	(0.42)	9,241.39

สรุปการซื้อขายแยกตามกลุ่มพลังงาน

(ล้านบาท)	4 เม.ย.	WTD	MTD	YTD
ต่างชาติ				
สุทธิ	730	730	2,605	113,470
สัดส่วน (%)	43.19	43.19	41.57	45.27
สถาบันฯ				
สุทธิ	(490)	(490)	363	(81,803)
สัดส่วน (%)	8.05	8.05	8.03	7.72
บัญชีบล.				
สุทธิ	304	304	(17)	1,035
สัดส่วน (%)	9.29	9.29	9.11	8.77
บุคคล				
สุทธิ	(544)	(544)	(2,951)	(32,702)
สัดส่วน (%)	39.47	39.47	41.29	38.24

% ของมูลค่าการซื้อขายรายกลุ่มเทียบกับทั้งหมด

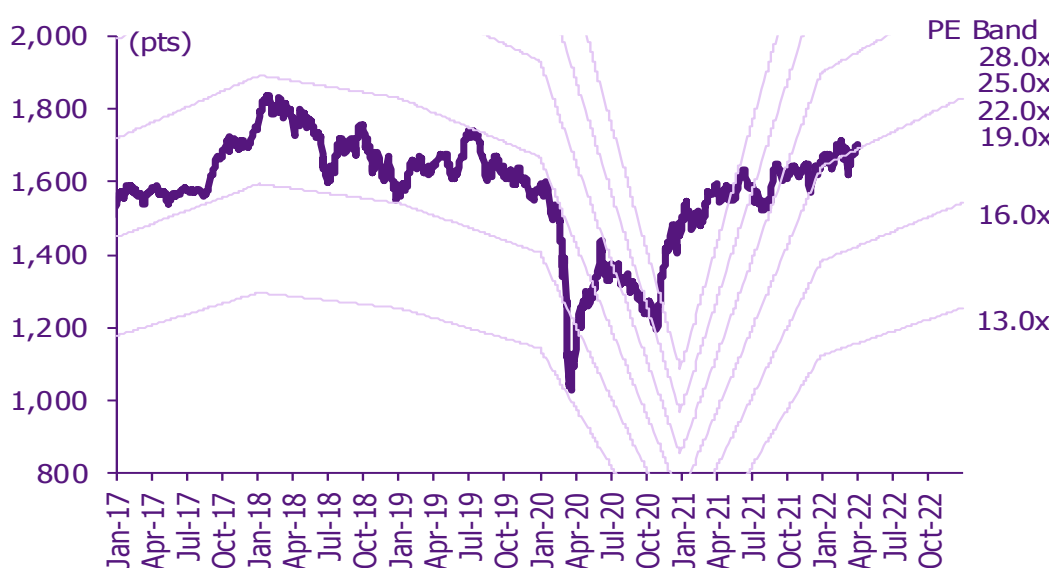
การซื้อขายสุทธิแยกตามกลุ่มพลังงานของ S50 futures

(สัญญา)	4 เม.ย.	WTD	MTD	YTD
ต่างชาติ	588	588	2,453	33,352
สถาบัน	928	928	1,772	7,978
รายย่อย	(1,516)	(1,516)	(4,225)	(41,330)

การซื้อขายของต่างชาติในตลาดพันธบัตร

(ล้านบาท)	4 เม.ย.	WTD	MTD	YTD
ซื้อ	4,897	4,897	11,670	450,948
ขาย	2,762	2,762	4,917	358,636
สุทธิ	2,135	2,135	6,753	92,312

การเคลื่อนไหวของ SET Index



ดูข้อมูลวงลัพท์ในส่วนท้ายของรายงานฉบับนี้

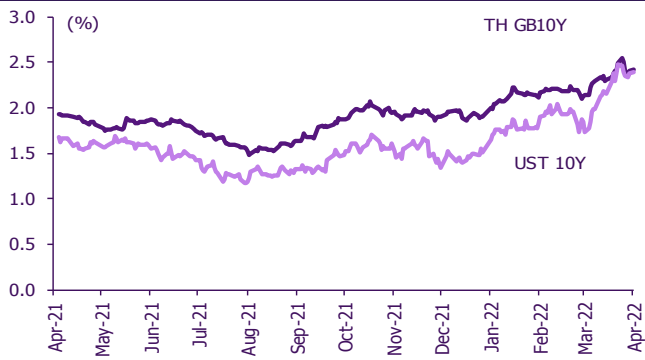
โดย ฝ่ายกลยุทธ์การลงทุน

Update ราคาสินทรัพย์ประเภทต่างๆ

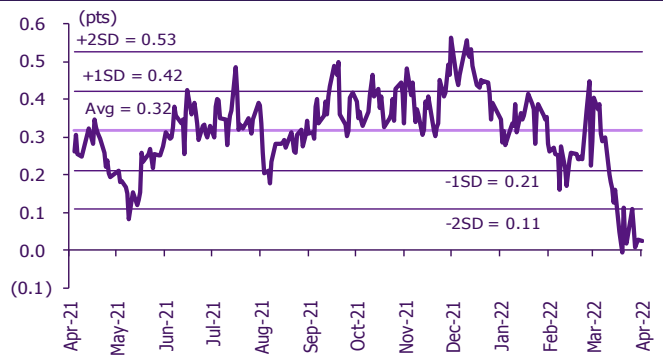
ดัชนีชี้วัดที่สำคัญ

	ราคาปิด	4 เม.ย.	WoW	MoM	YoY	YTD
ดัชนีความเชื่อมั่น						
VIX Index	18.57	(5.40)	(5.40)	(41.93)	7.16	7.84
Europe CDS (bps)	70.666	(1.66)	(8.22)	(10.83)	20.26	22.79
LIBOR OIS Spread (bps)	0.215	(1.35)	(9.73)	2.62	8.38	12.49
TED Spread (bps)	0.4189	(3.30)	(4.95)	11.82	23.18	24.02
อัตราแลกเปลี่ยน:						
Dollar Index	98.99	0.43	(0.14)	0.49	6.43	3.47
สหรัฐดอลลาร์/บาท	33.46	0.08	(0.94)	2.47	6.82	0.77
ยูโร/สหรัฐดอลลาร์	1.10	(0.66)	(0.10)	0.43	(6.70)	(3.46)
สหรัฐดอลลาร์/เยนญี่ปุ่น	122.79	0.21	(0.84)	6.97	10.95	6.71
ตราสารหนี้: (เปลี่ยนแปลง basis points)						
อัตราอ้างอิงพันธบัตรรัฐบาลไทย 2 ปี	0.94%	0.97	(0.93)	26.68	44.12	28.46
อัตราอ้างอิงพันธบัตรรัฐบาลไทย 10 ปี	2.42%	1.08	(12.17)	28.71	48.10	52.45
อัตราอ้างอิงพันธบัตรรัฐบาลสหรัฐ 2 ปี	2.41%	(3.43)	0.50	92.61	224.40	168.38
อัตราอ้างอิงพันธบัตรรัฐบาลสหรัฐ 10 ปี	2.40%	1.66	(7.82)	66.10	67.72	87.98
สินค้าโภคภัณฑ์:						
CRB Index	632.73	0.00	(0.19)	1.57	25.30	9.41
ทองคำแท่ง (ดอลลาร์ต่อออนซ์)	1,932.46	0.42	0.52	(2.08)	11.39	5.64
ค่าการกลั่น (ดอลลาร์ต่อบาร์เรล)	18.00	0.00	19.92	23.29	n.m.	194.60
น้ำมันตลาดดูไบ (ดอลลาร์ต่อบาร์เรล)	110.89	0.00	0.05	3.53	72.16	51.53
น้ำมันตลาดนิวยอร์ก (ดอลลาร์ต่อบาร์เรล)	103.28	4.04	(2.53)	(10.72)	68.07	113.21
ค่าระวางเรือ (จุด)	2,307.00	(2.12)	(7.13)	7.40	11.34	4.06

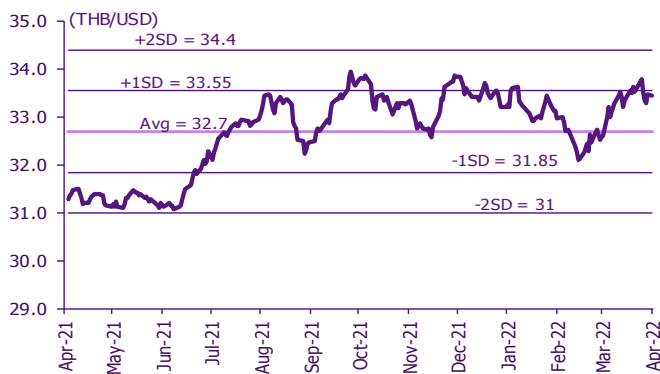
อัตราผลตอบแทนพันธบัตร 10 ปี ของไทยและสหรัฐฯ



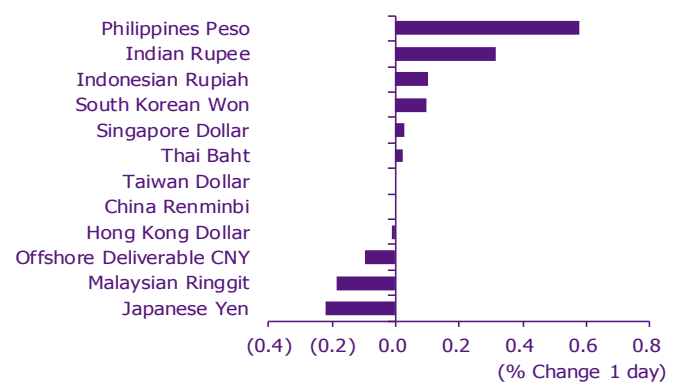
ผลต่างอัตราผลตอบแทนพันธบัตร 10 ปี ของไทยและสหรัฐฯ



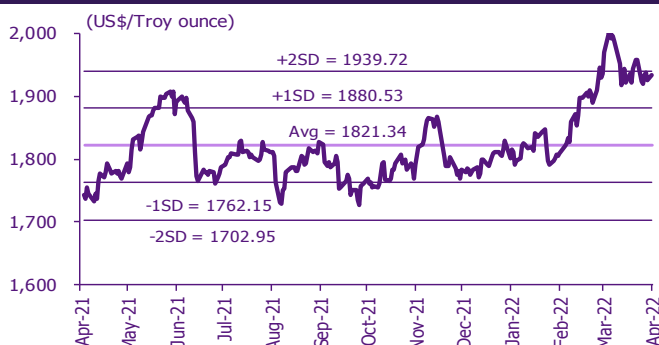
อัตราแลกเปลี่ยน THB/USD



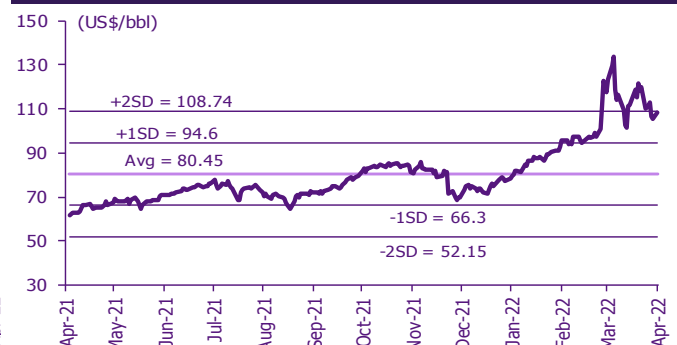
การเคลื่อนไหวของอัตราแลกเปลี่ยนในภูมิภาคต่อดอลลาร์ สหรัฐ



ทองคำ



น้ำมันดิบ Brent



Note: Standard deviation (SD) ไม่ใช่สัญญาณให้ซื้อหรือขาย

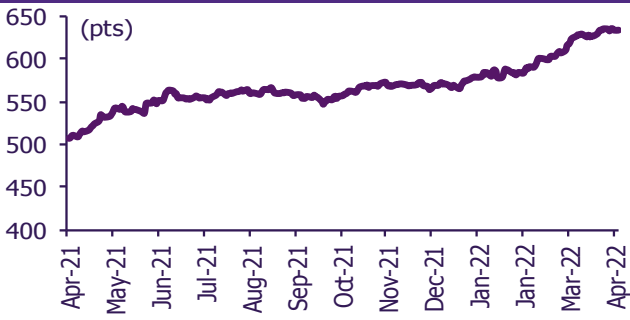
Update ราคาสินค้าโภคภัณฑ์

	As of 4-Apr-22	-1W %	Avg. Price QTD in 2Q22	% QoQ	% YoY	Avg. Price in '21	% YoY	Avg. Price in '22	% YoY	Update
CRB Index	632.73	(0.2)	632.73	4.8	17.6	535.54	36.83	604.65	12.9	Daily
Energy Prices										
Crude Oil - Dubai (US\$/bbl)	102.64	(8.7)	103.44	6.8	55.7	68.86	63.18	97.05	40.9	Daily
Brent Crude (US\$/bbl)	108.52	(9.4)	107.09	7.6	56.0	70.52	66.54	99.76	41.5	Daily
West Texas Int. Cushing (US\$/bbl)	103.28	(10.5)	101.28	6.7	47.6	68.06	72.51	95.13	39.8	Daily
Crude Oil - Asia-Pacific Tapis Oil Spot (US\$/bbl)	111.10	(9.0)	111.33	6.9	62.2	71.82	61.89	104.38	45.3	Daily
Natural Gas Henry Hub (US\$/mmBTU)	5.78	3.7	5.75	28.8	120.8	3.06	31.58	4.50	47.2	Daily
Coal Price NEX (US\$/MT)	264.14	(0.5)	264.14	(2.3)	148.6	138.28	135.73	270.19	95.4	Friday
Oil Product Prices and Gross Refinery Margin										
Gas Oil 500 ppm Sulfur Singapore (US\$/bbl)	127.86	(10.2)	126.24	13.3	74.0	76.20	52.83	111.83	46.7	Daily
Gas Oil - Dubai (US\$/bbl)	25.22	(15.9)	22.80	57.0	273.8	7.34	(4.17)	14.78	101.3	Daily
Gasoline, 92 RON Spot (US\$/bbl)	120.89	(6.8)	119.71	7.5	62.7	76.66	75.97	110.33	43.9	Daily
Gasoline - Dubai (US\$/bbl)	18.25	5.6	16.27	23.4	127.7	7.80	472.22	13.28	70.3	Daily
Fuel Oil 180 Singapore Spot (US\$/bbl)	98.92	(4.9)	98.27	(11.8)	68.7	61.57	60.99	85.13	38.3	Daily
Fuel Oil - Dubai (US\$/bbl)	(3.72)	(55.6)	(5.17)	(57.4)	(36.9)	-7.29	84.36	(11.92)	63.5	Daily
Jet Kerosene - Spot Price (US\$/bbl)	125.82	(7.5)	124.23	14.7	77.8	73.98	60.45	108.80	47.1	Daily
Jet Kerosene - Dubai (US\$/bbl)	23.18	(1.5)	20.79	81.2	502.6	5.12	31.00	11.75	129.5	Daily
SG Dubai Hydrocracking Refinery Margin (US\$/bbl)	18.00	19.9	18.00	97.0	2,247.5	2.00	467.16	9.40	370.9	Daily
Olefins Product Prices and Spread										
Ethylene, FOB Japan Spot (US\$/MT)	1,360	2.3	1,360	5.6	34.3	1,010	39.56	1,121	11.0	Tuesday
Ethylene Spread (US\$/MT)	448	33.3	442	411.5	9.1	361	5.77	236	(34.5)	Daily
Propylene (Olefins), FOB Japan Spot (US\$/MT)	1,175	(2.1)	1,175	7.2	12.6	1,005	27.27	1,098	9.3	Tuesday
Propylene Spread (US\$/MT)	263	27.5	257	20.8	(41.0)	356	(12.55)	214	(39.9)	Daily
Naphtha - Singapore Spot FOB (US\$/MT)	912	(8.2)	918	3.9	51.2	649	69.72	884	36.3	Daily
Polyolefins Prices and Spread										
Polye HDPE SE Asia (US\$/MT)	1,440	0.0	1,440	36.2	(56.0)	1,179	33.19	1,297	10.0	Tuesday
HDPE-Naphtha Spread (US\$/MT)	528	18.3	522	330.4	(9.7)	530	5.43	412	(22.3)	Daily
Polye LDPE-Film, CFR SE Asia Spot (US\$/MT)	1,760	(0.6)	1,760	9.2	(44.9)	1,525	51.71	1,616	5.9	Tuesday
LDPE-Naphtha Spread (US\$/MT)	848	9.2	842	95.1	(8.5)	876	40.66	731	(16.6)	Daily
PP Film, Spot South East Asia (US\$/MT)	1,420	0.7	1,420	8.5	7.7	1,298	35.78	1,312	1.1	Tuesday
PP Spread (US\$/MT)	508	22.1	502	(100.0)	(29.4)	649	13.18	428	(34.2)	Daily
MEG Prices and Spread										
MEG, CFR South East Asia (US\$/MT)	680	0.0	680	(1.3)	5.3	679	(88.71)	689	1.4	Tuesday
MEG Spread (US\$/MT)	-163	12.9	-163	19,314.1	(989.3)	53	120.79	-6	n.m.	Tuesday
Aromatics Product Prices and Spread										
Paraxylene, FOB USG Spot (US\$/MT)	1,285	(3.0)	1,285	11.9	40.4	894	56.10	1,153	(62.6)	Tuesday
Paraxylene Spread (US\$/MT)	421	10.9	414	24.5	17.7	310	342.73	335	7.9	Tuesday
Paraxylene - 92 RON Spread (US\$/MT)	254	16.2	264	25.6	(8.3)	241	362.24	212	24.9	Daily
Toluene, FOB Korea Spot (US\$/MT)	1,030	(5.1)	1,030	16.5	40.8	728	111.96	889	(58.7)	Tuesday
Benzene, CFR Japan Spot (US\$/MT)	1,160	(2.5)	1,160	6.2	19.7	931	87.66	1,094	(67.7)	Tuesday
Benzene Spread (US\$/MT)	342	15.1	336	12.4	(21.3)	352	117.03	300	(14.6)	Daily
Benzene - 92 RON Spread (US\$/MT)	129	54.3	139	(9.5)	(59.3)	277	122.54	153	(44.8)	Daily
Condensate (US\$/MT)	864	(8.6)	871	6.7	54.5	584	61.01	818	40.1	Daily
PTA Prices and Spread										
PTA, CFR South East Asia (US\$/MT)	920	(1.6)	920	8.2	31.4	705	48.18	852	20.8	Tuesday
PTA Spread (US\$/MT)	59	25.0	59	(26.6)	(32.1)	106	15.15	80	(24.8)	Tuesday
PVC Prices and Spread										
PVC, CFR South East Asia (US\$/MT)	1,460	0.0	1,460	4.7	(2.3)	1,445	63.60	1,397	(3.3)	Tuesday
Ethylene Spread (US\$/MT)	1,012	(9.9)	1,018	(12.6)	(6.6)	1,084	99.99	1,160	7.0	Tuesday
Ethylene Dichloride CFR Far East Asia (US\$/MT)	705	(2.8)	705	(16.7)	0.3	734	140.72	842	14.8	Tuesday
Metal										
Gold (US\$/Troy Ounce)	1,933	(1.3)	1,929	2.7	6.3	1,799	1.56	1,880	4.5	Daily
LME Copper 3 Month Rolling Forward (US\$/MT)	10,425	1.4	10,347	3.7	6.8	9,293	49.95	9,988	7.5	Daily
Silver Future (US\$/Troy Ounce)	25	(4.2)	25	2.3	(8.1)	25	2.83	24	(3.1)	Daily
China Composite Steel Prices (CNY/MT)	5,413	1.6	5,413	3.8	(5.1)	5,473	35.91	5,220	(4.6)	Daily
Agriculture Prices										
Malaysian Crude Palm Oil Spot Price(MYR/MT)	6,266	(6.0)	6,266	1.9	49.0	4,443	59.82	6,152	38.5	Daily
SGX Ribbed Smoked Sheet 3 (RSS3) Futures (US\$/KG.)	221	1.8	219	4.1	(1.9)	209	18.21	210	0.9	Daily
Sugar #11 (US\$/LB)	20	(0.3)	19	5.9	20.3	17	34.51	18	7.5	Daily
Freight Rate										
Baltic Freight Index: BDIY	2,307	(9.3)	2,332	14.1	(15.9)	2,921	173.99	2,053	(29.7)	Daily
Baltic Supramax Index: BSI58	2,755	(8.8)	2,755	20.5	19.4	2,424	224.85	2,301	(5.1)	Daily

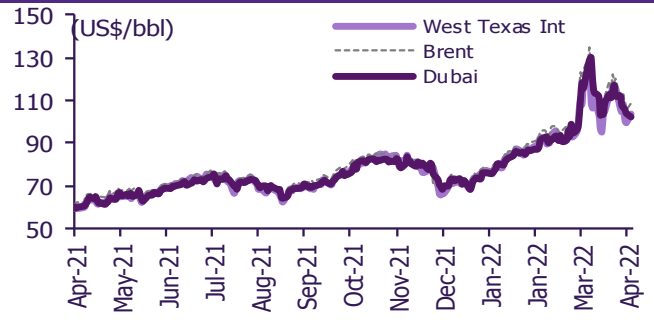
ที่มา: Bloomberg Finance L.P., TQ Professional, BANPU และ SCBS Investment Research

Update ราคาสินค้าโภคภัณฑ์

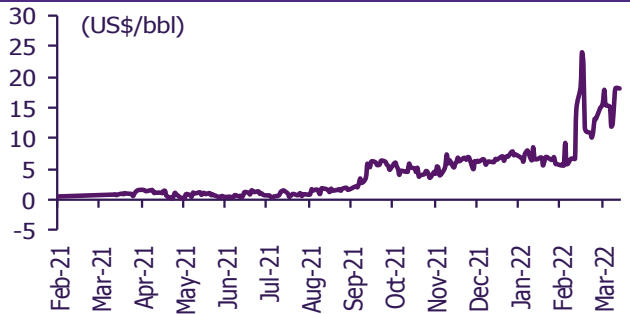
CRB US Spot All Commodities Price Index



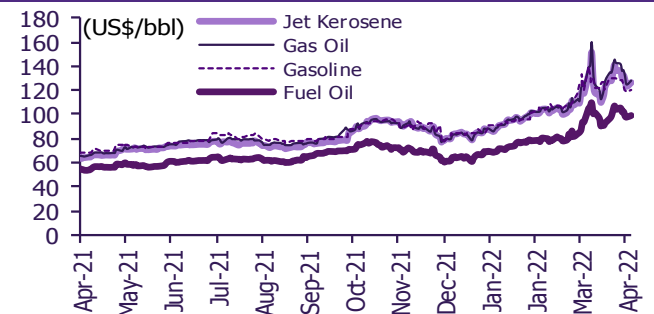
Crude prices



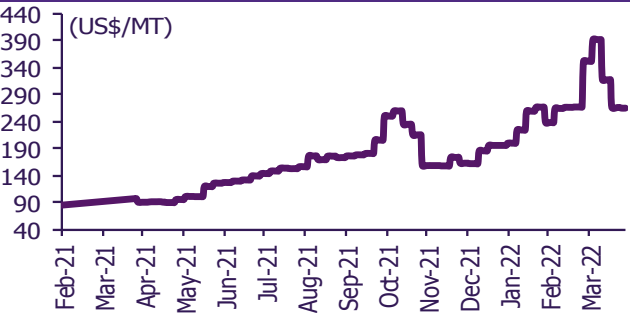
SG Dubai Hydrocracking Refinery Margin



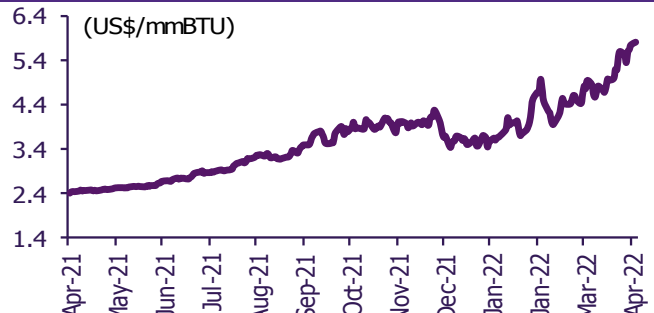
Oil product prices



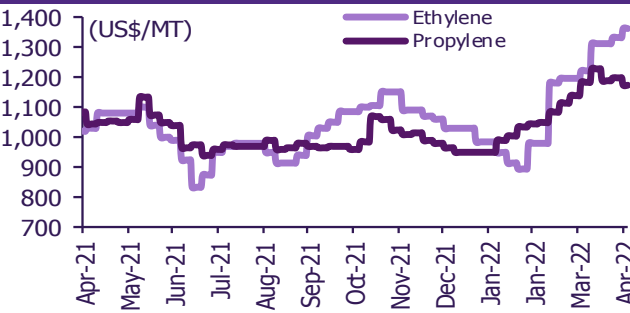
Coal price (NEX)



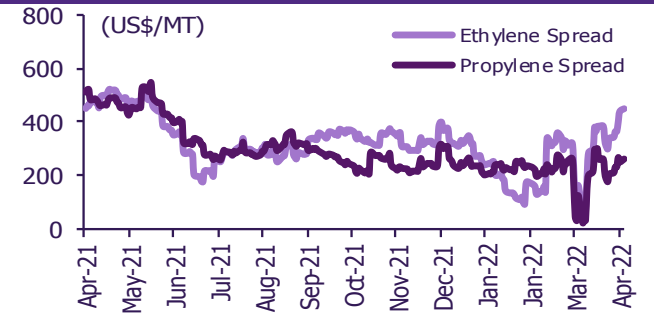
Natural gas prices (Henry hub)



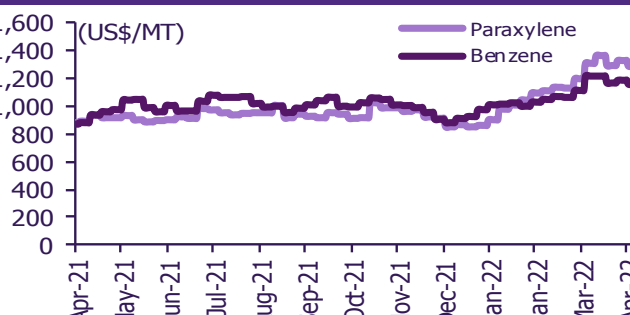
Olefins prices



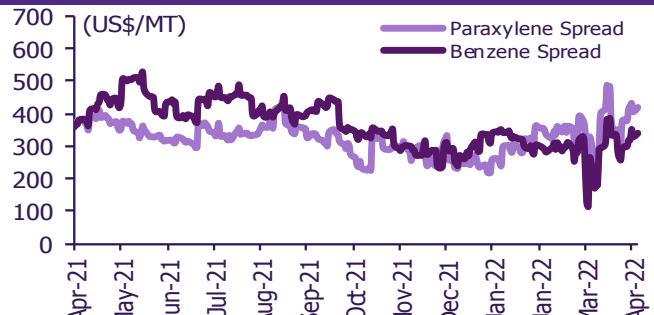
Olefins spreads



Aromatics prices

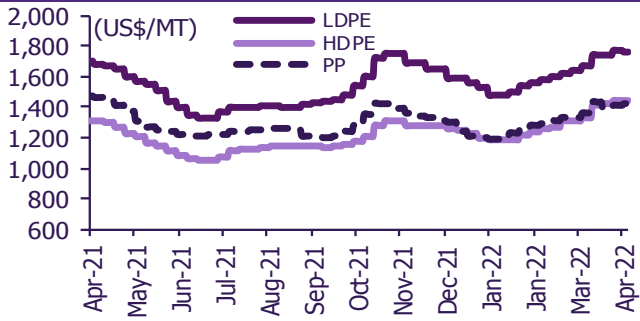


Aromatics spreads

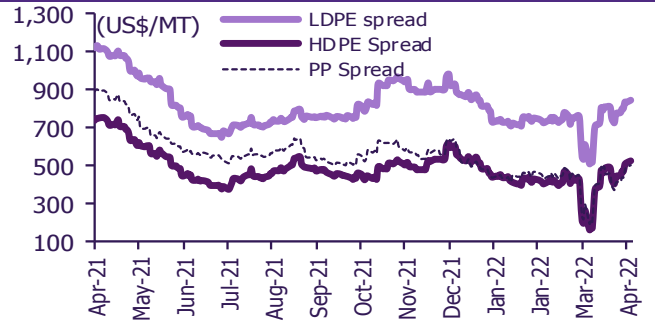


Update ราคาสินค้าโภคภัณฑ์

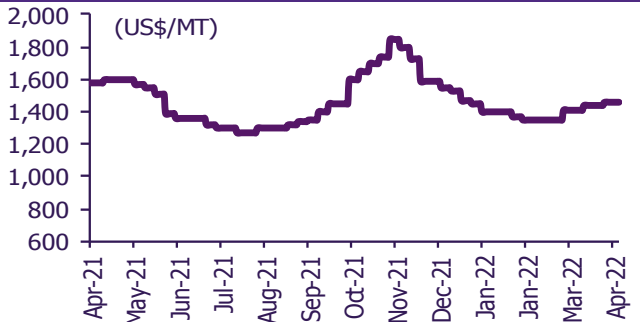
Polyolefins prices



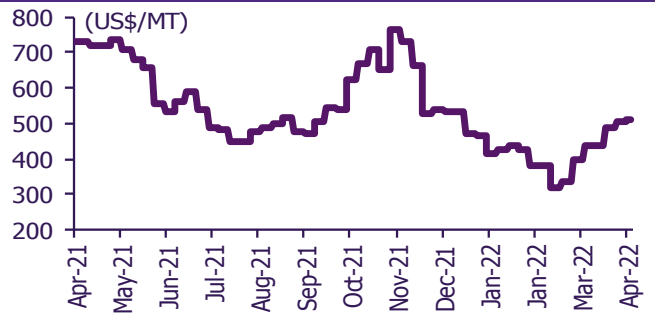
Polyolefins-Naphtha spreads



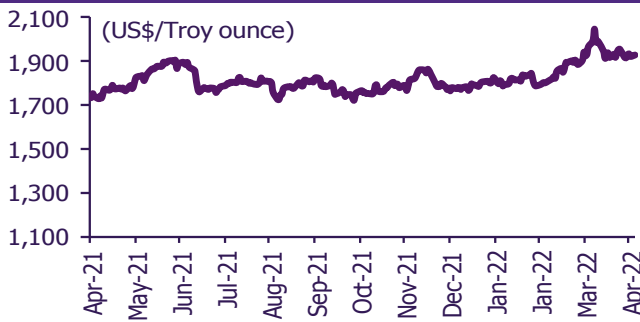
PVC price



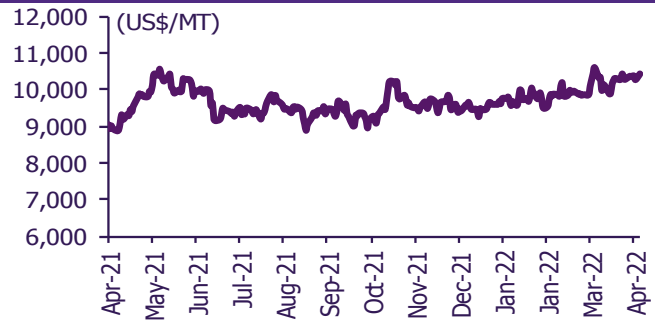
PVC spread



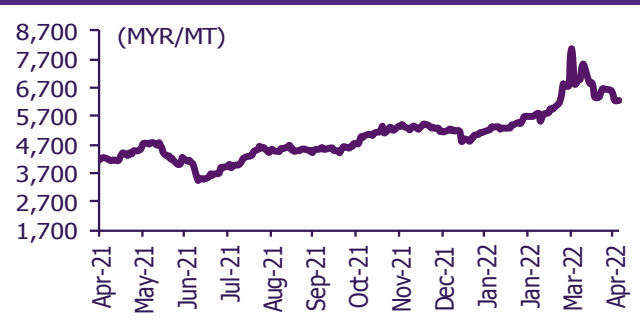
Gold price



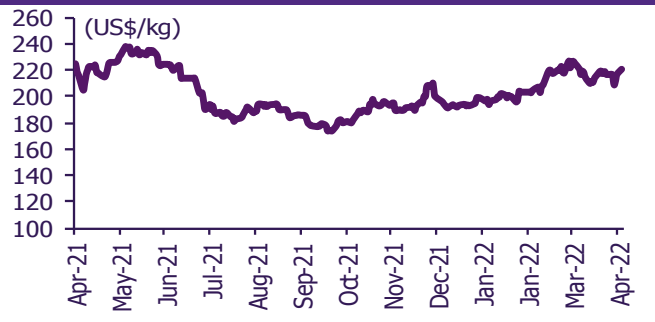
LME copper price



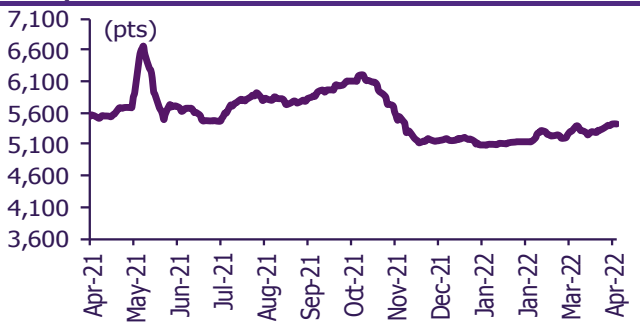
Malaysian crude palm oil price



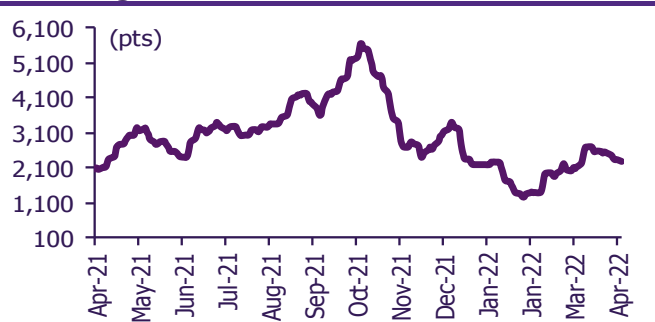
Rubber price (RSS3) futures



Steel price index



Baltic freight index



ที่มา: Bloomberg Finance L.P., TQ Professional, BANPU และ SCBS Investment Research

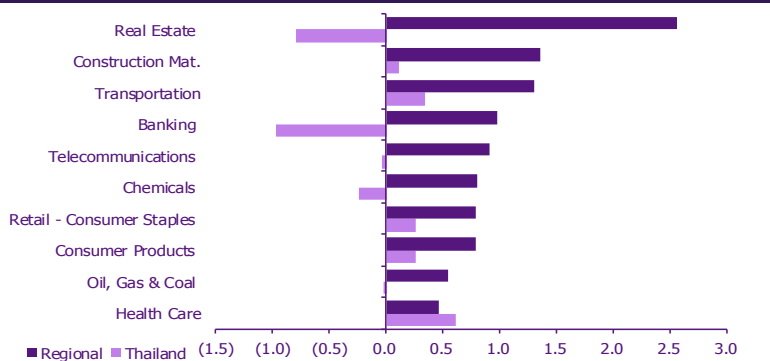
Update ภาวะตลาด

การเคลื่อนไหวของตลาดทั่วโลก

	4-Apr	Index	Chg (pts)	Performance (%)				PE (x)		EPS gth (%)		PBV (x)		ROE (%)	
				1D	WTD	MTD	YTD	22F	23F	22F	23F	22F	23F	22F	23F
S&P 500		4,583	36.78	0.8	0.8	1.2	(3.9)	20.3	18.5	16.5	9.5	4.2	3.8	22.6	27.4
Euro Stoxx 600		462	3.85	0.8	0.8	1.4	(5.3)	14.1	13.2	15.2	6.3	1.9	1.8	10.8	10.8
Japan		27,736	70.49	0.3	0.3	(0.3)	(3.7)	15.3	14.5	3.1	5.2	1.7	1.5	10.4	10.4
Hang Seng		22,502	462.76	2.1	2.1	2.3	(3.8)	10.8	9.5	(21.0)	13.4	1.1	1.0	11.2	11.2
MSCI Asia x J		737	11.07	1.5	1.5	1.8	(6.6)	13.2	11.6	7.4	14.0	1.6	1.4	11.6	11.6
Philippines		7,163	10.33	0.1	0.1	(0.6)	0.6	17.1	14.7	23.2	16.3	1.7	1.6	8.4	9.7
Indonesia		7,116	37.46	0.5	0.5	0.6	8.1	5.7	3.9	277.8	45.3	0.3	0.2	14.3	15.0
Malaysia		1,599	(3.49)	(0.2)	(0.2)	0.7	2.0	15.5	13.9	(1.1)	11.2	1.5	1.4	10.1	11.0
Thailand		1,703	1.62	0.1	0.1	0.5	2.7	17.7	15.7	11.5	12.5	1.7	1.6	8.3	8.9
Asean 4 - simple avg.				0.1	0.1	0.3	3.4	14.0	12.1	77.9	21.3	1.3	1.2	10.3	11.2
China		3,283	0.00	0.0	0.0	0.9	(9.8)	10.5	8.7	32.2	20.4	1.3	1.2	10.9	10.8
India		60,612	1,335.05	2.3	2.3	3.5	4.0	22.0	18.7	18.2	17.5	3.3	2.9	15.3	15.8
Singapore		3,417	(2.14)	(0.1)	(0.1)	0.2	9.4	13.6	11.9	9.8	14.3	1.1	1.1	8.9	9.7
Taiwan		17,626	0.00	0.0	0.0	(0.4)	(3.3)	12.6	12.4	5.5	1.6	2.2	2.0	18.6	17.8
Korea		2,758	18.05	0.7	0.7	0.0	(7.4)	11.1	9.6	3.9	15.6	1.1	1.0	7.9	13.7
Others				0.6	0.6	0.9	(1.4)	14.0	12.3	13.9	13.9	1.8	1.6	12.3	13.6

การเคลื่อนไหวรายกลุ่มอุตสาหกรรมของตลาดหุ้นภูมิภาค

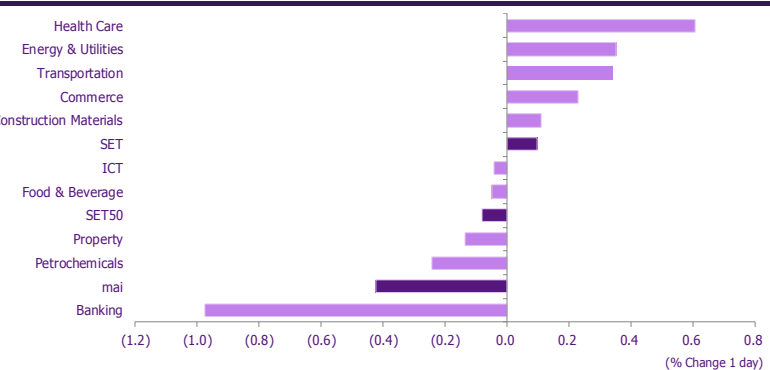
	Price performance (%) *			
	4-Apr	WoW	MoM	YTD
Banking	0.97	3.41	(2.07)	1.43
Chemicals	0.80	2.07	(0.24)	1.24
Construction Mat.	1.35	4.37	2.51	7.78
Consumer Products	0.79	1.71	(2.56)	(5.43)
Health Care	0.47	2.69	0.90	(4.18)
Oil, Gas & Coal	0.55	1.15	(0.23)	3.99
Real Estate	2.55	4.20	(3.94)	(3.83)
Retail - Consumer Staples	0.79	1.71	(2.56)	(5.43)
Telecommunications	0.91	1.64	(1.81)	(1.44)
Transportation	1.30	2.80	(1.16)	1.09



* การเคลื่อนไหวรายกลุ่มอุตสาหกรรมของตลาดหุ้นภูมิภาค (%) อิงกับสกุล US\$ และการเคลื่อนไหวรายกลุ่มอุตสาหกรรมของตลาดหุ้นไทย (%) อิงกับสกุลบาท

การเคลื่อนไหวรายกลุ่มอุตสาหกรรมของตลาดหุ้นไทย

	Price performance (%)			
	4-Apr	WoW	MTD	YTD
Banking	(0.97)	1.55	0.45	2.69
Commerce	0.23	1.69	0.61	7.59
Construction Materials	0.11	0.63	(0.16)	(2.62)
Energy & Utilities	0.35	0.16	0.53	2.85
Food & Beverage	(0.05)	1.12	0.36	(0.34)
Health Care	0.61	(0.07)	1.33	11.79
ICT	(0.04)	2.64	1.28	12.73
Petrochemicals	(0.24)	(1.79)	(1.83)	(4.59)
Property	(0.14)	1.86	(0.35)	3.57
Transportation	0.34	1.66	0.44	4.23
SET	0.10	1.11	0.45	2.73
SET50	(0.08)	1.03	0.31	3.24
MAI	(0.42)	4.91	0.97	14.98



มูลค่าการซื้อขาย 10 อันดับ

Stock	Price (฿)	Value (฿tmn)	Chg (%)
AOT	67.00	3,813.05	0.75
KBANK	161.00	3,797.88	(1.23)
EA	100.00	2,403.88	2.30
SVOA	4.16	2,294.85	9.47
JAS	4.00	1,441.07	(1.96)
PTT	38.75	1,391.10	0.00
PTTEP	145.50	1,363.72	(0.34)
TU	18.40	1,344.03	(3.16)
SCB	118.50	1,069.47	(2.07)
GUNKUL	6.30	974.27	3.28

ราคาเพิ่มขึ้น 10 อันดับ

Stock	Price (฿)	Value (฿tmn)	Chg (%)
AQ	0.03	2.00	50.00
FE	220.00	0.08	23.60
SIRIP	9.85	0.00	20.12
ETC	4.72	450.08	11.85
GLAND	2.30	17.01	11.65
APCO	5.70	21.07	9.62
SVOA	4.16	2,294.85	9.47
BKD	2.78	139.06	9.45
2S	5.70	25.25	7.55
TSR	3.14	39.86	6.80

ราคาลดลง 10 อันดับ

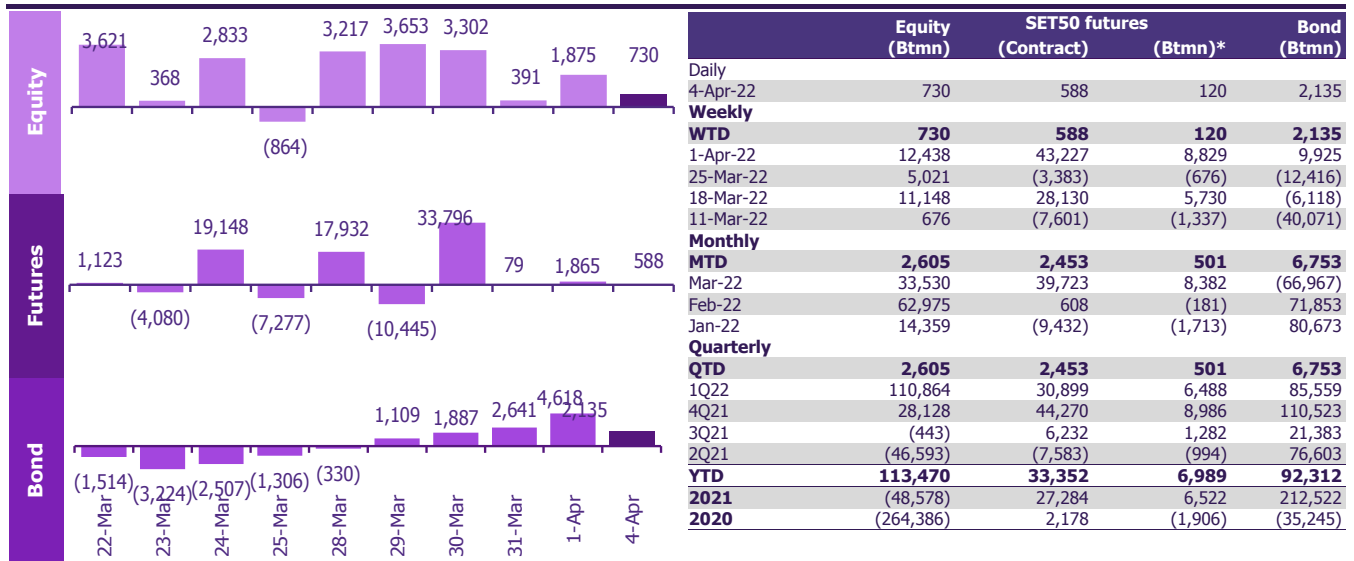
Stock	Price (฿)	Value (฿tmn)	Chg (%)
BYD	14.10	857.74	(32.21)
TOPP	160.00	0.06	(6.16)
TCOAT	29.25	0.09	(5.65)
TCCC	35.25	2.22	(5.37)
OCC	11.30	0.00	(5.04)
TFI	0.20	1.19	(4.76)
MSC	12.00	112.47	(4.76)
NFC	3.20	0.87	(4.76)
NCH	1.83	116.74	(4.69)
MONO	2.48	108.99	(4.62)

ทิศทางของกระแสเงินทุนต่างชาติ

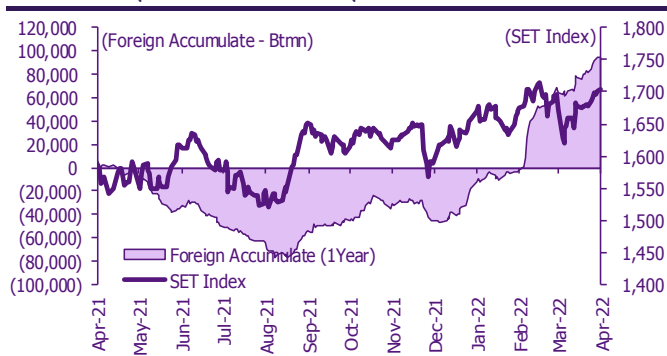
การเคลื่อนย้ายเงินทุนต่างชาติในตลาดหุ้นภูมิภาค

(US\$ Mn)	Thailand	Indonesia	Philippines	Malaysia	Vietnam	India	Taiwan	South Korea	Japan
Daily									
4-Apr-22	22	43			(0)		(398)	(30)	
1-Apr-22	56	89	(13)	46	18		(398)	(88)	
31-Mar-22	12	54	4	24	15	1,145	39	517	
30-Mar-22	99	42	(1)	21	5	315	827	10	
29-Mar-22	109	77	(4)	7	1	(23)	(240)	(99)	
Weekly									
WTD	22	43	(10)	128	(0)	1,385	(398)	(30)	(1,975)
1-Apr-22	371	321	(10)	128	35	1,385	(220)	73	0
25-Mar-22	150	282	(62)	125	109	(523)	483	175	(1,975)
18-Mar-22	335	502	(96)	281	(67)	464	(1,459)	(724)	(5,298)
11-Mar-22	19	(749)	(47)	155	(234)	(2,636)	(6,428)	(2,430)	0
Monthly									
MTD	78	132	(13)	46	18	0	(796)	(118)	0
Mar-22	1,006	584	(204)	783	(174)	(3,693)	(9,428)	(3,640)	(15,202)
Feb-22	1,931	1,220	141	679	(16)	(5,018)	(5,922)	418	(8,050)
Jan-22	432	425	(56)	80	(131)	(4,817)	(1,950)	(3,275)	5,769
YTD	3,447	2,361	(132)	1,588	(304)	(13,528)	(18,096)	(6,615)	(17,483)

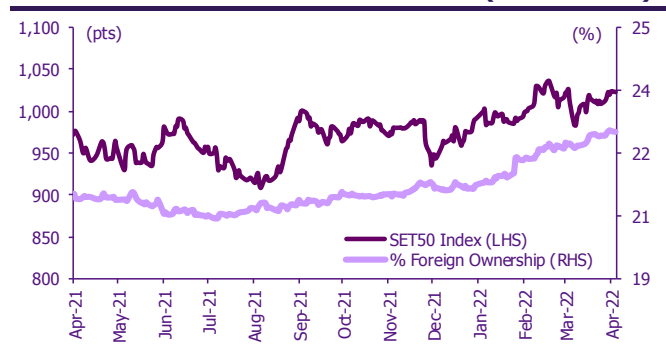
ยอดซื้อขายสุทธิรายวันของนักลงทุนต่างชาติในประเทศไทย



การซื้อขายสุทธิสะสมของนักลงทุนต่างชาติ และ SET



SET50 และสัดส่วนการถือครองของต่างชาติ (ไม่รวม NVDR)



การซื้อขายสุทธิของนักลงทุนต่างชาติ

สัดส่วนการถือครองหุ้นของนักลงทุนต่างชาติเปลี่ยนแปลงมากที่สุด 10 อันดับ

	Fgn hld (%)	Δ Fgn (M.shares)	Buy* (Btmn)
CPN	22.77	3.74	223
KCE	18.65	2.89	188
JMT	4.91	2.09	165
SCC	12.14	0.28	107
BH	19.40	0.61	95
KTB	10.61	3.49	48
ESSO	70.92	5.67	45
HMPRO	13.67	2.66	43
BCP	11.10	1.23	36
ADVANC	35.31	0.12	28

ซื้อ-ขาย (สุทธิ) สูงสุด 10 อันดับ NVDR

	Fgn hld (%)	Δ Fgn (M.shares)	Sell* (Btmn)		Buy* (Btmn)	Sell* (Btmn)
PTTEP	15.44	(2.88)	(419)	KBANK	613	(308)
PTT	9.01	(10.79)	(418)	EA	339	(232)
CRC	14.50	(5.55)	(220)	JMT	240	(131)
CPF	26.33	(6.92)	(168)	PTTEP	192	(114)
BBL	25.55	(0.91)	(125)	JAS	158	(107)
KKP	15.93	(1.71)	(118)	AOT	135	(105)
KBANK	43.26	(0.68)	(109)	IVL	77	(90)
TOP	14.12	(1.98)	(103)	BDMS	73	(90)
MTC	8.60	(1.38)	(72)	JTS	60	(72)
INTUCH	31.61	(0.90)	(70)	MTC	60	(71)

* ประมาณการโดย SCBS

ข้อมูลการขายชอร์ต (short sales)

	ปริมาณหุ้น (หุ้น)	มูลค่าการขายชอร์ต (บาท)	ราคาเฉลี่ย (บาท)	ราคาล่าสุด 4 เม.ย. 65	ส่วนต่างระหว่างราคาปิด กับราคาขายชอร์ต	% ปริมาณการขายชอร์ต เทียบกับกระดานหลัก
TASCO	570,900	9,534,030	16.70	16.80	(0.60)	41.61
DRT	75,500	579,385	7.67	7.65	0.31	29.95
SIRI	4,659,000	5,683,980	1.22	1.22	(0.00)	28.96
PSH	102,400	1,394,000	13.61	13.50	0.84	28.11
BEM-R	4,941,000	42,547,575	8.61	8.60	0.13	27.26
TTW	489,300	5,431,230	11.10	11.10	0.00	26.48
THG-R	1,118,200	97,113,350	86.85	87.25	(0.46)	26.47
GLD	49,200	131,856	2.68	2.70	(0.74)	26.23
CK-R	270,300	5,473,740	20.25	20.10	0.75	24.98
ITD	1,705,100	3,583,708	2.10	2.08	1.05	23.30
AMATAV	20,800	161,200	7.75	7.75	0.00	21.85
AMATA	268,800	5,968,130	22.20	22.00	0.92	20.62
BTS-R	3,795,600	34,537,640	9.10	9.10	(0.01)	20.31
BANPU-R	7,786,800	86,433,480	11.10	11.10	(0.00)	19.93
CPF-R	1,213,400	29,364,280	24.20	24.30	(0.41)	19.56
KTB	1,812,200	25,109,390	13.86	13.80	0.40	19.25
BJC	794,900	28,532,675	35.89	36.00	(0.29)	19.01
BBL	881,700	121,326,000	137.60	137.50	0.08	19.01
BEM	3,185,300	27,464,460	8.62	8.60	0.26	17.58
TTA-R	6,400,800	59,724,615	9.33	9.20	1.42	17.32
STA-R	815,900	21,665,475	26.55	27.00	(1.65)	17.24
MTC	485,200	25,289,450	52.12	52.00	0.23	15.38
SGP	144,200	1,816,920	12.60	12.50	0.80	15.18
SAWAD-R	476,100	27,225,600	57.18	57.25	(0.11)	15.18
BAM	840,600	17,148,240	20.40	20.40	0.00	14.90
HANA-R	640,800	30,968,850	48.33	48.25	0.16	14.86
MAJOR-R	634,300	12,317,700	19.42	19.40	0.10	14.64
HANA	623,400	30,034,750	48.18	48.25	(0.15)	14.45
RATCH	426,500	18,781,950	44.04	44.00	0.08	14.41
TU-R	10,437,000	191,588,580	18.36	18.40	(0.24)	14.29
TCAP	373,600	16,158,200	43.25	43.50	(0.57)	14.26
MEGA-R	933,300	43,596,775	46.71	46.75	(0.08)	14.24
AAV	2,839,100	7,338,424	2.58	2.58	0.18	13.80
KCE-R	886,700	57,917,275	65.32	65.00	0.49	13.69
HMPRO	3,077,700	48,984,440	15.92	16.00	(0.53)	13.50
GPSC-R	929,700	66,917,250	71.98	72.25	(0.38)	13.41
PTT	4,718,500	182,841,875	38.75	38.75	0.00	13.14
INTUCH-R	559,100	43,474,650	77.76	78.00	(0.31)	13.13
LH	2,325,800	22,006,050	9.46	9.50	(0.40)	12.73
GULF	1,926,000	98,958,625	51.38	51.50	(0.23)	12.68
SHR	598,700	2,163,014	3.61	3.60	0.36	12.60
THCOM	134,600	1,213,800	9.02	8.95	0.76	12.56
EGATIF	458,700	4,845,410	10.56	10.40	1.57	12.41
BANPU	4,833,600	53,652,960	11.10	11.10	(0.00)	12.37
WHAUP-R	194,800	810,148	4.16	4.16	(0.03)	12.33
UTP-R	70,200	1,163,510	16.57	16.50	0.45	12.25
ADVANC-R	196,100	45,953,700	234.34	233.00	0.57	11.98
CRC-R	1,621,900	64,096,250	39.52	39.75	(0.58)	11.90
SCGP-R	527,300	31,667,750	60.06	60.00	0.09	11.65
SCC-R	257,100	98,469,300	383.00	384.00	(0.26)	11.49
COM7-R	657,500	27,956,550	42.52	42.75	(0.54)	11.37
BTS	2,122,900	19,318,390	9.10	9.10	0.00	11.36
DOHOME	275,000	5,897,000	21.44	21.40	0.20	11.34
CPN-R	713,500	42,525,625	59.60	59.50	0.17	11.23
BGRIM-R	976,800	32,961,300	33.74	33.50	0.73	10.94
MINT-R	2,765,900	94,550,900	34.18	34.25	(0.19)	10.93
SCCC-R	9,600	1,482,950	154.47	154.00	0.31	10.85
MBK	76,600	942,900	12.31	12.20	0.90	10.83
EPG-R	681,700	6,369,740	9.34	9.35	(0.07)	10.66
BDMS	1,092,500	27,312,500	25.00	25.00	0.00	10.48
MTC-R	330,400	17,306,250	52.38	52.00	0.73	10.47
TISCO	241,300	24,251,200	100.50	100.50	0.00	10.42
DTAC	1,026,500	51,241,775	49.92	49.50	0.85	10.36
BPP	30,800	512,010	16.62	16.70	(0.46)	10.32
IRPC-R	5,972,700	21,469,698	3.59	3.58	0.41	10.29
RATCH-R	297,600	13,126,375	44.11	44.00	0.24	10.05
QH	966,300	2,241,816	2.32	2.30	0.87	9.99
LPN-R	73,100	337,686	4.62	4.62	(0.01)	9.88
AMATA-R	128,000	2,828,910	22.10	22.00	0.46	9.82
PTT-R	3,495,300	135,442,875	38.75	38.75	0.00	9.73
GLOBAL	960,600	21,665,230	22.55	22.40	0.69	9.69
CHG-R	2,378,300	9,297,738	3.91	3.92	(0.27)	9.51
IRPC	5,518,800	19,831,108	3.59	3.58	0.37	9.51
SPRC	3,329,700	32,082,940	9.64	9.70	(0.67)	9.40
ADVANC	149,400	35,081,100	234.81	233.00	0.78	9.13
CPALL	1,086,800	71,090,575	65.41	65.75	(0.51)	9.03
RCL-R	248,600	10,813,975	43.50	43.25	0.58	9.02
VIBHA	872,200	2,159,124	2.48	2.48	(0.18)	8.90
CENTEL	135,800	5,503,750	40.53	40.50	0.07	8.68
OSP	526,400	19,624,150	37.28	37.50	(0.59)	8.52
CK	91,700	1,855,150	20.23	20.10	0.65	8.48
GULF-R	1,284,200	66,008,650	51.40	51.50	(0.19)	8.45
AWC	6,415,600	31,511,132	4.91	4.88	0.65	8.41
MINT	2,116,300	72,384,650	34.20	34.25	(0.14)	8.36
SYNEX-R	96,900	2,548,125	26.30	26.00	1.14	8.29
THCOM-R	87,400	788,570	9.02	8.95	0.81	8.16
CENTEL-R	127,000	5,145,400	40.51	40.50	0.04	8.12
CPF	498,100	12,054,020	24.20	24.30	(0.41)	8.03

	ปริมาณหุ้น (หุ้น)	มูลค่าการขายชอร์ต (บาท)	ราคาเฉลี่ย (บาท)	ราคาล่าสุด 4 เม.ย. 65	ส่วนต่างระหว่างราคาปิด กับราคาขายชอร์ต	% ปริมาณการขายชอร์ต เทียบกับกระดานหลัก
HMPRO-R	1,819,000	28,917,350	15.90	16.00	(0.64)	7.98
PM	14,100	132,595	9.40	9.35	0.58	7.94
CBG-R	260,700	28,220,700	108.25	107.50	0.70	7.91
SABINA	108,100	2,231,750	20.65	20.70	(0.26)	7.78
ASIAN	114,600	1,758,510	15.34	15.50	(1.00)	7.63
BCP	124,500	3,703,875	29.75	29.50	0.85	7.60
EPG	481,900	4,520,990	9.38	9.35	0.34	7.54
KKP	111,400	7,687,500	69.01	69.00	0.01	7.51
BGRIM	668,200	22,585,625	33.80	33.50	0.90	7.48
EASTW-R	72,500	525,625	7.25	7.30	(0.68)	7.45
CKP	187,400	955,740	5.10	5.10	(0.00)	7.42
KTC-R	90,700	5,577,450	61.49	61.25	0.40	7.38
SSP	196,800	2,252,340	11.44	11.40	0.39	7.33
TOA	13,200	386,100	29.25	29.00	0.86	7.29
IVL-R	514,300	23,480,025	45.65	45.50	0.34	7.19
AUCT	50,600	485,795	9.60	9.55	0.53	7.07
AOT-R	3,991,400	268,343,725	67.23	67.00	0.34	7.03
SHR-R	326,900	1,178,036	3.60	3.60	0.10	6.88
CPN	434,700	25,912,675	59.61	59.50	0.19	6.84
SAWAD	214,300	12,289,225	57.35	57.25	0.17	6.83
KBANK-R	1,597,000	260,740,700	163.27	161.00	1.41	6.82
DTAC-R	671,600	33,457,025	49.82	49.50	0.64	6.78
MTI	600	67,350	112.25	113.50	(1.10)	6.74
TOP-R	909,900	47,542,275	52.25	52.25	0.00	6.69
STGT-R	688,200	17,772,600	25.82	26.00	(0.67)	6.55
EGCO	53,300	9,089,400	170.53	170.00	0.31	6.50
SPRC-R	2,263,100	21,861,215	9.66	9.70	(0.41)	6.39
WHAUP	100,600	419,080	4.17	4.16	0.14	6.37
EGCO-R	52,100	8,882,600	170.49	170.00	0.29	6.35
INTUCH	269,400	20,968,650	77.83	78.00	(0.21)	6.33
DOHOME-R	151,900	3,258,730	21.45	21.40	0.25	6.27
KTC	76,600	4,712,600	61.52	61.25	0.44	6.23
VGI-R	311,800	1,605,770	5.15	5.15	0.00	6.22
JAS-R	22,459,800	89,728,826	4.00	4.00	(0.12)	6.21
GUNKUL-R	9,619,300	60,108,935	6.25	6.30	(0.81)	6.17
IVL	440,800	20,124,600	45.65	45.50	0.34	6.16
ANAN	118,600	160,110	1.35	1.35	0.00	6.11
STA	287,400	7,647,025	26.61	27.00	(1.45)	6.07
GPSC	420,400	30,234,525	71.92	72.25	(0.46)	6.06
SNC	19,700	353,970	17.97	17.90	0.38	6.00
CKP-R	149,800	763,980	5.10	5.10	(0.00)	5.94
S	244,600	477,336	1.95	1.94	0.59	5.93
CPALL-R	710,400	46,454,125	65.39	65.75	(0.55)	5.90
ASP	274,300	949,078	3.46	3.46	0.00	5.88
TFG-R	98,000	409,538	4.18	4.18	(0.02)	5.75
JWD-R	303,800	5,242,160	17.26	17.00	1.50	5.72
SCC	127,500	48,833,300	383.01	384.00	(0.26)	5.70
KBANK	1,326,200	216,407,850	163.18	161.00	1.35	5.66
AMANA	135,900	679,356	5.00	4.98	0.38	5.65
PTTEP-R	523,800	76,189,700	145.46	145.50	(0.03)	5.58
PTG-R	276,300	3,730,050	13.50	13.60	(0.74)	5.52
OSP-R	339,900	12,696,600	37.35	37.50	(0.39)	5.50
RCL	151,300	6,613,800	43.71	43.25	1.07	5.49
BROOK	2,443,700	2,517,011	1.03	1.03	0.00	5.32
PLANB	1,685,900	14,128,305	8.38	8.40	(0.23)	5.30
KKP-R	78,200	5,395,800	69.00	69.00	0.00	5.27
NEX-R	1,618,500	31,769,760	19.63	20.00	(1.85)	5.26
SCN	1,081,300	2,796,966	2.59	2.66	(2.76)	5.24
PTTGC	202,300	10,163,600	50.24	50.00	0.48	5.24
SCCC	4,600	710,800	154.52	154.00	0.34	5.20
PSL	289,600	5,041,200	17.41	17.30	0.62	5.18
JMT-R	533,000	41,891,300	78.60	79.00	(0.51)	5.13
GFPT	311,100	3,950,900	12.70	12.90	(1.55)	5.10
ESSO	942,000	7,563,740	8.03	8.00	0.37	5.07
PTTGC-R	194,200	9,745,725	50.18	50.00	0.37	5.03
PSL-R	278,500	4,819,690	17.31	17.30	0.03	4.98
WICE-R	305,500	5,101,860	16.70	16.70	0.00	4.92
BCP-R	80,200	2,385,950	29.75	29.50	0.85	4.90
VGI	245,400	1,263,810	5.15	5.15	0.00	4.90
JMART	337,200	20,459,850	60.68	60.75	(0.12)	4.90
MEGA	320,500	14,885,700	46.45	46.75	(0.65)	4.89
ASP-R	227,200	785,954	3.46	3.46	(0.02)	4.87
QH-R	469,200	1,088,544	2.32	2.30	0.87	4.85
AP	265,200	2,917,200	11.00	11.00	0.00	4.81
M-R	14,700	790,125	53.75	54.00	(0.46)	4.71
UTP	26,600	441,040	16.58	16.50	0.49	4.64
PSH-R	16,900	229,840	13.60	13.50	0.74	4.64
LPN	34,100	157,712	4.62	4.62	0.11	4.61
RS	152,900	2,604,740	17.04	17.00	0.21	4.59
GLOBAL-R	453,000	10,151,660	22.41	22.40	0.04	4.57
STEC-R	76,600	1,026,440	13.40	13.40	0.00	4.52
ICHI	257,000	2,969,810	11.56	11.40	1.37	4.48
STGT	470,000	12,114,075	25.77	26.00	(0.87)	4.47
TCAP-R	115,100	4,978,075	43.25	43.50	(0.57)	4.39
TTB	13,859,400	18,294,408	1.32	1.32	0.00	4.35

ที่มา: ตลาดหลักทรัพย์แห่งประเทศไทย และ SCBS Investment Research

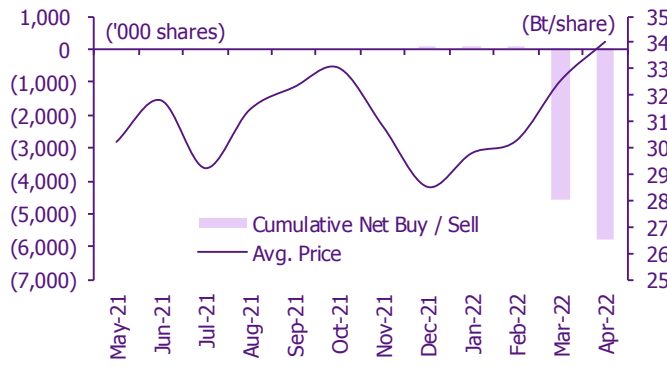
สรุปการซื้อขายหุ้นของผู้บริหาร

1. รายงานการซื้อขายหุ้นของผู้บริหาร ณ วันที่ 4 เม.ย. 2565

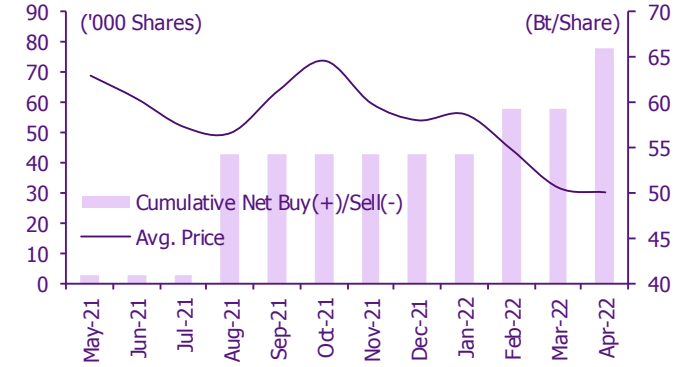
ชื่อบริษัท	ชื่อผู้บริหาร	ประเภทหลักทรัพย์	วันที่ได้มา/จำหน่าย	จำนวน (หุ้น)	ราคา (บาท)	รวม (บาท)	วิธีการได้มา/จำหน่าย
ASEFA	นางสาว ทศนีย์ เขาวชิวงษธร	หุ้นสามัญ	31-03-65	5,000	4.42	22,100	ซื้อ
ASEFA	นางสาว ทศนีย์ เขาวชิวงษธร	หุ้นสามัญ	31-03-65	3,000	4.40	13,200	ซื้อ
ECF	นาย ชวลิต สุขสวัสดิ์	ใบสำคัญแสดงสิทธิที่จะซื้อหุ้น	31-03-65	2,996,550	0.58	1,737,999	ขาย
EKH	นาย สุทธิพงษ์ ตั้งสังจะพจน์	หุ้นสามัญ	01-04-65	35,000	7.35	257,250	ซื้อ
EKH	นาย อำนวย เลื่อนอารีมิตร	หุ้นสามัญ	01-04-65	200,000	7.40	1,480,000	ซื้อ
EMC	นาย ชนะชัย สีนะบรรจง	หุ้นสามัญ	30-03-65	10,000,000	0.25	2,500,000	ซื้อ
GUNKUL	นาย สมบูรณ์ เลื่อนอัสมาลัย	หุ้นสามัญ	31-03-65	3,000,000	6.10	18,300,000	ขาย
JR	นางสาว ลัดดา ลัทธสิริวรรณ	หุ้นสามัญ	30-03-65	20,000	7.85	157,000	ขาย
JR	นางสาว ลัดดา ลัทธสิริวรรณ	หุ้นสามัญ	01-04-65	5,000	8.00	40,000	ขาย
JR	นางสาว ลัดดา ลัทธสิริวรรณ	หุ้นสามัญ	01-04-65	5,000	8.05	40,250	ขาย
JR	นางสาว ลัดดา ลัทธสิริวรรณ	หุ้นสามัญ	01-04-65	5,000	8.05	40,250	ขาย
KC	นางสาว แนน กวีวิศาลตระกูล	หุ้นสามัญ	04-04-65	1,200,000	0.15	180,000	ซื้อ
MINT	นาย อาณิล ธาตานิ	หุ้นสามัญ	01-04-65	1,198,500	34.00	40,749,000	ขาย
PPM	นาง นันธิรา ฤทธิมนตรี	หุ้นสามัญ	31-03-65	30,000	4.44	133,200	ซื้อ
PPM	นาง นันธิรา ฤทธิมนตรี	หุ้นสามัญ	01-04-65	5,000	4.35	21,750	ซื้อ
PTTGC	นาย วรวิทย์ นามวงษ์	หุ้นสามัญ	01-04-65	20,000	50.00	1,000,000	ซื้อ
RICHY	นาย สมศักดิ์ อรรถบูรณ์วงศ์	หุ้นสามัญ	01-04-65	200,000	1.28	256,000	ขาย
RICHY	นาย สมศักดิ์ อรรถบูรณ์วงศ์	ใบสำคัญแสดงสิทธิที่จะซื้อหุ้น	01-04-65	1,500,000	0.30	450,000	ขาย
SAK	นาง วรณชรินทร์ พงศ์สุรางค์	หุ้นสามัญ	01-04-65	3,000	9.00	27,000	ซื้อ
SPALI	นาง อัจฉรา ตั้งมดีธรรม	หุ้นสามัญ	31-03-65	500,000	21.74	10,870,000	ซื้อ
SPALI	นาง อัจฉรา ตั้งมดีธรรม	หุ้นสามัญ	01-04-65	200,000	21.70	4,340,000	ซื้อ
SPALI	นาง อัจฉรา ตั้งมดีธรรม	หุ้นสามัญ	01-04-65	300,000	21.70	6,510,000	ซื้อ
SPALI	นาย ประทีป ตั้งมดีธรรม	หุ้นสามัญ	31-03-65	500,000	21.74	10,870,000	ซื้อ
SPALI	นาย ประทีป ตั้งมดีธรรม	หุ้นสามัญ	01-04-65	200,000	21.70	4,340,000	ซื้อ
SPALI	นาย ประทีป ตั้งมดีธรรม	หุ้นสามัญ	01-04-65	300,000	21.70	6,510,000	ซื้อ
STA	นาย กิตติชัย สิ้นเจริญกุล	หุ้นสามัญ	31-03-65	10,000	26.25	262,500	ซื้อ
SYNEX	นาย นริญจ พุ่มศิริ	หุ้นสามัญ	31-03-65	10,000	26.50	265,000	รับโอน
TEAMG	นาย ขวลิต จันทร์รัตน์	หุ้นสามัญ	29-03-65	1,882,400	3.35	6,306,040	ขาย
TEAMG	นาย ศานิต รางน้อย	หุ้นสามัญ	01-04-65	30,000	6.97	209,100	ขาย
TEAMG	นาย อิศรินทร์ ภัทรมัย	หุ้นสามัญ	31-03-65	2,000,000	5.32	10,640,000	ขาย
TEAMG	นาย อิศรินทร์ ภัทรมัย	หุ้นสามัญ	01-04-65	200,000	6.95	1,390,000	ขาย
THG	นางสาว สุวดี พันธุ์พานิช	หุ้นสามัญ	31-03-65	100,000	80.50	8,050,000	ขาย
THG	นางสาว สุวดี พันธุ์พานิช	หุ้นสามัญ	31-03-65	50,000	80.75	4,037,500	ขาย
THG	นางสาว สุวดี พันธุ์พานิช	หุ้นสามัญ	31-03-65	50,000	81.00	4,050,000	ขาย
THG	นางสาว สุวดี พันธุ์พานิช	หุ้นสามัญ	31-03-65	50,000	81.50	4,075,000	ขาย
THG	นางสาว สุวดี พันธุ์พานิช	หุ้นสามัญ	31-03-65	50,000	81.25	4,062,500	ขาย
THG	นางสาว สุวดี พันธุ์พานิช	หุ้นสามัญ	31-03-65	50,000	81.75	4,087,500	ขาย
THG	นางสาว สุวดี พันธุ์พานิช	หุ้นสามัญ	31-03-65	50,000	82.00	4,100,000	ขาย
THG	นางสาว สุวดี พันธุ์พานิช	หุ้นสามัญ	31-03-65	50,000	82.25	4,112,500	ขาย
THG	นางสาว สุวดี พันธุ์พานิช	หุ้นสามัญ	31-03-65	50,000	82.50	4,125,000	ขาย
THG	นาย บุญ วนาสิน	หุ้นสามัญ	01-04-65	203,300	86.65	17,615,945	ซื้อ
TQM	นาย ชินภัทร วิสุทธิแพทย์	หุ้นสามัญ	01-04-65	5,100	40.00	204,000	ซื้อ
TRT	นาย ชองฮี ใต้	หุ้นสามัญ	31-03-65	1,000,000	4.95	4,950,000	ขาย
TRU	นาง ปราณี เพลินโชค	หุ้นสามัญ	01-04-65	148,300	4.85	719,255	ซื้อ
TSTE	นาย ประภาส ขติมาวารพันธ์	หุ้นสามัญ	01-04-65	21,000	7.10	149,100	ซื้อ
WICE	นาย ประเสริฐ จีราภิวัฒน์กุล	หุ้นสามัญ	18-03-65	140,000	18.90	2,646,000	ซื้อ
WICE	นาย ประเสริฐ จีราภิวัฒน์กุล	หุ้นสามัญ	01-04-65	100,000	17.20	1,720,000	ซื้อ
รวม						ซื้อ	72,391,300
						ขาย	125,965,639
						สุทธิ	(53,574,339)

2. ยอดซื้อ/ขายสุทธิสะสม 12 เดือนของหุ้นที่อยู่ภายใต้การวิเคราะห์ของ SCBS

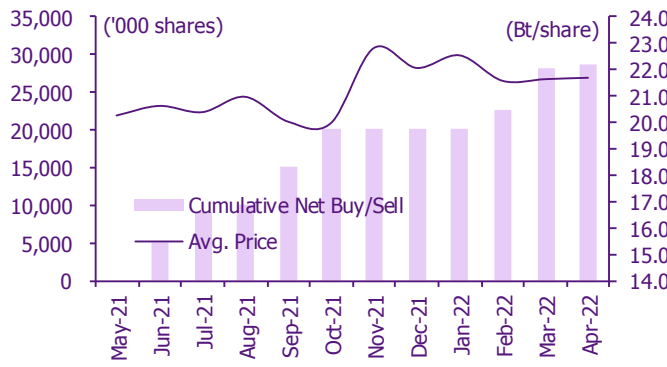
MINT



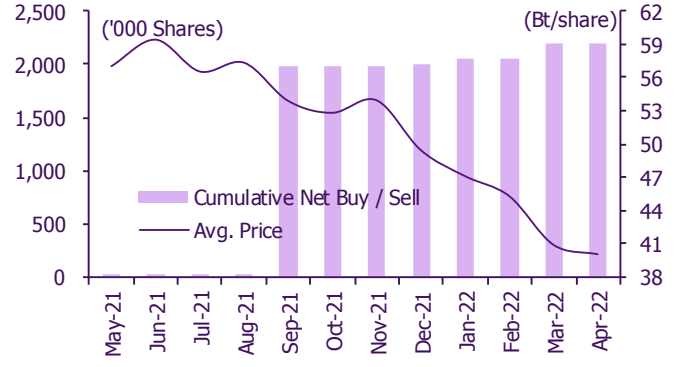
PTTGC



SPALI



TQM



ปฏิทินหุ้น

เมษายน				
จันทร์	อังคาร	พุธ	พฤหัสบดี	ศุกร์
4	5	6	7	8
XD CEN Bt0.12 TCOAT Bt0.55 XR BYD 1 : 1 @Bt1.00 Decreased capital EGAT IF Share listing PPPM 8,547,008 Shares	XD AYUD Bt0.77 CHAYO Bt0.0018519 CHAYO 30 : 1 XD(ST) DCC Bt0.045 SCGP Bt0.4 XW NDR 4 : 1 Share listing BC 58,729,056 Shares CHAYO 7,795,084 Shares GRAND 50,505,050 Shares JCK 14,327,117 Shares ORI 1,260,000 Shares	วันพระบาทสมเด็จพระพุทธยอดฟ้าจุฬาโลกมหาราช และวันที่ระลึกมหาจักรีบรมราชวงศ์	New securities JDF (SET FOOD) XD GPI Bt0.03 SCC Bt10 SMPC Bt0.47	XD ATP30 Bt0.03 BANPU Bt0.25 BPP Bt0.35 PD SCCB Bt9
11	12	13	14	15
XD CHEWA Bt0.0259 PSL Bt0.25 QTC Bt0.2	XD GC Bt0.125 GC 10 : 1 XD(ST) IT Bt0.3 S11 Bt0.16 UKEM Bt0.112	วันสงกรานต์	วันสงกรานต์	วันสงกรานต์
18	19	20	21	22
XD KBANK Bt2.75 KGI Bt0.55 KTC Bt1 PJW Bt0.08 SFLEX Bt0.045 TMT Bt0.7 PD BOL Bt0.145 PTTEP Bt3	XD AUCT Bt0.28 J Bt0.03 JMART Bt1.06 JMT Bt0.42 JP Bt0.0132 NER Bt0.36 PCSGH Bt0.15 STA Bt0.1 STA Bt0.55 STGT Bt0.65 TCAP Bt1.8 TCAP-P Bt1.8 TIPCO Bt0.58 TOG Bt0.35 TPS Bt0.08 YUASA Bt0.291 PD ADVANC Bt4.24 TFM Bt0.15	XD HMPRO Bt0.2 KTB Bt0.418 KTB-P Bt0.5725 SO Bt0.022222222162 SO 5 : 1 XD(ST) TPLAS Bt0.1 XE JMT-W3 1 : 1.02418 @Bt41.00832 PD DTAC Bt1.05 GGC Bt0.35 GPSC Bt1 THCOM Bt0.3 TU Bt0.5	XD AIT Bt0.3 AMATAV Bt0.05 BBL Bt2.5 BIZ Bt0.4277777775 BIZ 2 : 1 XD(ST) CSP Bt0.2 MAJOR Bt0.6 MBAX Bt0.3 TTB Bt0.038 XW TTB 100 : 1 PD INTUCH Bt1.6 KIAT Bt0.01 LPN Bt0.05 MST Bt0.48 TCCC Bt1.7 UPF Bt4.71	XD CIMBT Bt0.01 SKR Bt0.12 PD BCP Bt1 BCPG Bt0.17 COTTO Bt0.047 DELTA Bt1.7 IRPC Bt0.14 MEGA Bt0.86 MSC Bt0.38 NSI Bt4.5 PTTGC Bt1.75 Q-CON Bt0.31 SCB Bt2.63 SCB-P Bt2.63 SISB Bt0.1 SUC Bt1.5 TSE Bt0.035
25	26	27	28	29
XD AMATA Bt0.3 JR Bt0.14 KWC Bt9.5 PDG Bt0.08 PDG 10 : 1 XD(ST) TM Bt0.085 XW TM 3 : 1 PD SCGP Bt0.4 SPVI Bt0.175 TOP Bt2	XD APCO Bt0.1234 IHL Bt0.1 III Bt0.3 RBF Bt0.15 SAMCO Bt0.04 VNT Bt2.4 XW EFORL 5 : 1 EFORL 2 : 1 PD ASN Bt0.0801 SCC Bt10 SVOA Bt0.058 SVOA-PA Bt0.058	XD ADB Bt0.05 EP Bt0.25 LHFG Bt0.01 MENA Bt0.03 PDJ Bt0.1 SAK Bt0.116 SPALI Bt0.75 SUN Bt0.15 TPCH Bt0.053 XW EP 4 : 1 PD BEM Bt0.08 BPP Bt0.35 EGCO Bt3.25 GPI Bt0.03 QTC Bt0.2 SNC Bt0.45 THANI Bt0.17	XD AWC Bt0.01076 BEC Bt0.25 BJC Bt0.51 CPALL Bt0.6 KKP Bt2.2 MICRO Bt0.077 MTC Bt0.37 NRF Bt0.041 NSL Bt0.25 PORT Bt0.025 QH Bt0.07 RPC Bt0.1 SMART Bt0.04 SNNP Bt0.14 TACC Bt0.18 THIP Bt1.75 THREL Bt0.12 TIDLOR Bt0.274 TIDLOR 13 : 1 XD(ST) WGE Bt0.05 XR NCAP 2 : 1 @Bt4.50 XW DITTO 5 : 1 NCAP 2 : 1 PORT 4 : 1 PORT 4 : 1 PD BKD Bt0.05 DCC Bt0.045 GFPT Bt0.1 GULF Bt0.44 LST Bt0.25 OR Bt0.19 PSL Bt0.25 QLT Bt0.2 TASCO Bt0.8	XD ASIAN Bt0.4 BAM Bt0.55 GLORY Bt0.02 HTECH Bt0.08 L&E Bt0.085 MFC Bt2.15 RSP Bt0.15 SC Bt0.2 SINGER Bt0.55 TISCO Bt7.15 TISCO-P Bt7.15 TNPC Bt0.05 TNPC 15 : 1 XD(ST) TWPC Bt0.2159 WHAUP Bt0.16 PD AI Bt0.42 AIE Bt0.25 ATP30 Bt0.03 BANPU Bt0.25 BDMS Bt0.2 CHEWA Bt0.0259 FSMART Bt0.2 GC Bt0.125 GC 10 : 1 XD(ST) JP Bt0.0132 NDR Bt0.03 PTT Bt0.8 SA Bt0.049 SMPC Bt0.47 TTW Bt0.3

XD - Cash Dividend
XD(ST) - Stock Dividend

PD - Payment Date
XR - Rights for Common

XW - Rights for Warrant
XT - Rights for Transferable Subscription Right

XE - Warrant Exercise
CW - Capital write-down

SP - Suspension

สรุปข่าวในและต่างประเทศ

สรุปข่าวเศรษฐกิจและตลาดต่างประเทศ

เศรษฐกิจโลก **🔴 "ปูติน" ยังไม่หยุด! ประกาศแบน "ประเทศไม่เป็นมิตร" ห้ามเดินทางเข้ารัสเซีย** ประธานาธิบดีวลาดิมีร์ ปูติน ผู้นำรัสเซีย ลงนามในกฎหมาย ระบุว่า รัสเซียจะระงับการออกวีซ่าให้แก่ผู้ที่เดินทางจาก "ประเทศที่ไม่เป็นมิตร" ต่อรัสเซีย โดยคำสั่งดังกล่าวมีผลทันที การลงนามดังกล่าวถือเป็นการออกกฎหมายฉบับที่สองของปูติน เพื่อตอบโต้ประเทศที่คว่ำบาตรรัสเซีย หลังจากที่เขาลงนามในกฎหมายฉบับหนึ่งเมื่อวันที่ 31 มี.ค. ระบุว่า เริ่มตั้งแต่วันที่ 1 เม.ย. ประเทศที่ซื้อก๊าซธรรมชาติจากรัสเซียจะต้องชำระเงินเป็นสกุลรูเบิลเท่านั้น หากผู้ซื้อไม่ปฏิบัติตามเงื่อนไขดังกล่าว สัญญาการซื้อก๊าซก็จะถูกระงับ - อินโฟเควสท์ (4 เม.ย. 65)

🔴 สหรัฐเผยคำสั่งซื้อภาคโรงงานลดลง 0.5% ในก.พ. สอดคล้องคาดการณ์ กระทรวงพาณิชย์สหรัฐเปิดเผยว่า คำสั่งซื้อภาคโรงงานของสหรัฐลดลง 0.5% ในเดือนก.พ. สอดคล้องกับตัวเลขคาดการณ์ของนักวิเคราะห์ โดยได้รับผลกระทบจากการขาดแคลนวัตถุดิบ และการที่ภาคธุรกิจเพิ่มการใช้จ่ายในภาคบริการ - อินโฟเควสท์ (4 เม.ย. 65)

🔴 เลบานอนประกาศล้มละลายแล้ว เตรียมเจรจาขอเงินกู้ IMF นายซาดด์ ขามี รองนายกรัฐมนตรีเลบานอน ประกาศว่า สาธารณรัฐเลบานอนและธนาคารกลางเลบานอนได้ล้มละลายแล้ว และรัฐบาลกำลังเจรจากับกองทุนการเงินระหว่างประเทศ (IMF) เพื่อออกมาตรการช่วยเหลือทางเศรษฐกิจ และลดผลกระทบต่อประชาชน นายขามีกล่าวว่า การเจรจากับ IMF ดังกล่าวได้รวมถึงการปรับโครงสร้างระบบธนาคาร, แผนการฟื้นฟูเศรษฐกิจ, การอนุมัติงบประมาณ รวมทั้งการออกกฎหมายเกี่ยวกับการควบคุมเงินทุน - อินโฟเควสท์ (4 เม.ย. 65)

ตลาดเงิน **🔴 ดอลลาร์สหรัฐแข็งค่าเมื่อเทียบกับสกุลเงินหลัก ๆ ในการซื้อขายที่ตลาดปริวรรตเงินตราในวอลล์สตรีท** (4 เม.ย.) เนื่องจากนักลงทุนเข้าซื้อดอลลาร์ในฐานะสกุลเงินปลอดภัย ท่ามกลางความกังวลเกี่ยวกับสงครามรัสเซีย-ยูเครน ขณะเดียวกันนักลงทุนจับตารายงานการประมงประจำเดือนมี.ค.ของธนาคารกลางสหรัฐ (เฟด) ซึ่งจะมีการเปิดเผยในวันพุธตามเวลาสหรัฐ ทั้งนี้ ดัชนีดอลลาร์ซึ่งเป็นดัชนีวัดความเคลื่อนไหวของดอลลาร์เมื่อเทียบกับสกุลเงินหลัก 6 สกุลในตะกร้าเงิน เพิ่มขึ้น 0.37% และที่ 99.000 เมื่อคืนนี้ ดอลลาร์สหรัฐแข็งค่าเมื่อเทียบกับเงินเยน ที่ระดับ 122.82 เยน จากระดับ 122.61 เยน และแข็งค่าเมื่อเทียบกับฟรังก์สวิส ที่ระดับ 0.9262 ฟรังก์ จากระดับ 0.9254 ฟรังก์ แต่ดอลลาร์สหรัฐอ่อนค่าลงเมื่อเทียบกับดอลลาร์แคนาดา ที่ระดับ 1.2485 ดอลลาร์แคนาดา จากระดับ 1.2510 ดอลลาร์แคนาดา ยูโรอ่อนค่าลงเมื่อเทียบกับดอลลาร์สหรัฐ ที่ระดับ 1.0975 ดอลลาร์ จากระดับ 1.1042 ดอลลาร์ ขณะที่เงินปอนด์แข็งค่าขึ้นและที่ระดับ 1.3116 ดอลลาร์ จากระดับ 1.3105 ดอลลาร์ ส่วนดอลลาร์ออสเตรเลียแข็งค่าขึ้นสู่ระดับ 0.7550 ดอลลาร์สหรัฐ จากระดับ 0.7497 ดอลลาร์สหรัฐ - IQ Biz (5 เม.ย. 65)

สินค้าโภคภัณฑ์ **🔴 สัญญาน้ำมันดิบเวสต์เท็กซัส (WTI) ตลาดนิวยอร์กปิดพุ่งขึ้นในวันจันทร์** (4 เม.ย.) ท่ามกลางความกังวลที่ว่า ตลาดน้ำมันโลกอาจเผชิญภาวะตึงตัวมากขึ้น หากสหรัฐและยุโรปใช้มาตรการคว่ำบาตรต่อรัสเซียในระดับที่รุนแรง อันเนื่องมาจากการที่ทหารรัสเซียสังหารหมู่ชาวยูเครนในพื้นที่ใกล้กรุงเคียฟ ทั้งนี้ สัญญาน้ำมันดิบ WTI ส่งมอบเดือนพ.ค. พุ่งขึ้น 4.01 ดอลลาร์ หรือ 4% ปิดที่ 103.28 ดอลลาร์/บาร์เรล สัญญาน้ำมันดิบเบรนท์ (BRENT) ส่งมอบเดือนมิ.ย. เพิ่มขึ้น 3.14 ดอลลาร์ หรือ 3% ปิดที่ 107.53 ดอลลาร์/บาร์เรล - IQ Biz (5 เม.ย. 65)

🔴 สัญญาทองคำตลาดนิวยอร์กปิดพุ่งขึ้นในวันจันทร์ (4 เม.ย.) โดยได้แรงหนุนจากการที่นักลงทุนเข้าซื้อทองคำในฐานะสินทรัพย์ปลอดภัย ท่ามกลางความกังวลเกี่ยวกับสงครามรัสเซีย-ยูเครน สัญญาทองคำตลาด COMEX (Commodity Exchange) ส่งมอบเดือนมิ.ย. เพิ่มขึ้น 10.3 ดอลลาร์ หรือ 0.54% ปิดที่ 1,934 ดอลลาร์/ออนซ์ - IQ Biz (5 เม.ย. 65)

ตลาดหุ้น **🔴 ดัชนีดาวโจนส์ตลาดหุ้นนิวยอร์กปิดบวกในวันจันทร์** (4 เม.ย.) ขณะที่ดัชนี Nasdaq พุ่งขึ้นกว่า 200 จุด โดยได้ปัจจัยหนุนจากแรงซื้อหุ้นกลุ่มเทคโนโลยี ซึ่งรวมถึงหุ้นเทคโนโลยีที่ทะยานขึ้นกว่า 27% อย่างไรก็ตาม นักลงทุนยังคงวิตกกังวลเกี่ยวกับสงครามรัสเซีย-ยูเครน รวมทั้งผลกระทบจากการที่รัสเซียถูกคว่ำบาตรหลังใช้กำลังทหารโจมตียูเครน ดัชนีเอสแอนด์พี 500 ปิดที่ 4,582.64 จุด เพิ่มขึ้น 36.78 จุด หรือ +0.81% และดัชนี Nasdaq ปิดที่ 14,532.55 จุด เพิ่มขึ้น 271.05 จุด หรือ +1.90% - IQ Biz (5 เม.ย. 65)

สรุปข่าวเศรษฐกิจและตลาดในประเทศ

เศรษฐกิจไทย **🔴 จมมอเดอร์โชว์จ่ออีวี 3 พันคัน** นายจาตุรนต์ โภกมนตรี ประธานเจ้าหน้าที่ปฏิบัติการ บมจ.กรังด์ปรีซ์ อินเทอร์เน็ต เนชั่นแนล ในฐานะรองประธานจัดงาน บางกอกมอเตอร์โชว์ 2022 เปิดเผยว่ามียอดจองรถภายในงานทั้งสิ้น 33,936 คัน แบ่งเป็นรถยนต์ 31,896 คัน รถจักรยานยนต์ 2,040 คัน (ไม่รวมฮอนด้า) เพิ่มขึ้น 13.6% จากปีที่ผ่านมา ส่วนหนึ่งมาจากมาตรการภาครัฐที่ส่งเสริมรถยนต์ไฟฟ้าให้ส่วนลดมากถึง 150,000 บาท ประกอบกับแนะนำรถยนต์และรถจักรยานยนต์รุ่นใหม่ๆ รวมถึงแคมเปญกระตุ้นยอดขาย โดยมีผู้เข้าชมงานสูงถึง 1,578,898 คน ทั้งนี้ภายในงานค่ายรถยนต์ได้เปิดตัวรถยนต์ไฟฟ้า (อีวี) มากถึง 20 รุ่น มียอดจองมากกว่า 10% หรือมากกว่า 3,000 คัน จากนโยบายของรัฐได้ส่งผลดีต่ออุตสาหกรรมยานยนต์ในไทยอย่างชัดเจน คือกระตุ้นผู้บริโภคสนใจเป็นเจ้าของเนื่องจากราคาถูกลง เข้าถึงผลิตภัณฑ์และเทคโนโลยีใหม่อย่างรถไฟฟ้าได้ง่าย มีความมั่นใจที่อยากจะลองใช้มากขึ้น ด้านของผู้ผลิตและผู้จำหน่ายรถยนต์มั่นใจและกระตุ้นให้เกิดการลงทุนในการตลาดรถไฟฟ้าในไทยมากขึ้น - เดลินิวส์ (5 เม.ย. 65)

🔄 ต่างชาติเยือนไทย 3 เดือนแรก 4.4 แสน วันหลังสงครามจุดตลาดยุโรปไตรมาส 2 "ท่องเที่ยวไทย" ขยับรับยุโรป-เอเชียตะวันออก ฟื้นคลายมาตรการเข้าประเทศ หนุนต่างชาติเยือนไทยพุ่ง "ททท." เผยไตรมาสแรก นักท่องเที่ยว 4.44 แสนคน ขยายตัว 2,101% รายได้ 3.41 หมื่นล้าน พุ่ง 1,424% ไตรมาส 2 หวั่นวิกฤติยูเครนรัสเซีย กระทบแผนเดินทางล้นตัวเลข 3.41 แสนคน รายได้ 2.3 หมื่นล้าน จับตาไทยเจอ "โควิดไฮบริด" โอมิครอน XJ - กรุงเทพฯธุรกิจ (5 เม.ย. 65)

🔴 เด็กติดเชื้อเสียชีวิตเพิ่ม กรมควบคุมโรคเผยเด็กเล็กติดโควิดเสียชีวิตเพิ่มระลอกนี้สาเหตุจากไม่มีวัคซีน ส่วนใหญ่มีโรคประจำตัว แนะนำเลี่ยงพาลูกไปพื้นที่เสี่ยง คนใกล้ชิดควรฉีดวัคซีน ด้านกรมวิทย์ ตรวจพบสายพันธุ์กลุ่มผสม XJ 1 ราย เป็นชายไทย รักษาหายแล้ว ยอดผู้ติดเชื้อยังสูง 24,892 ราย ดับ 97 ราย - เดลินิวส์ (5 เม.ย. 65)

SET **🔴 ตลาดหลักทรัพย์ ปิดที่ระดับ 1,702.93 จุด เพิ่มขึ้น 1.62 จุด (+0.10%) มูลค่าการซื้อขาย 65,889.88 ล้านบาท** การซื้อขายหุ้น ดัชนีหุ้นไทยปรับตัวขึ้นแข็งแกร่งกว่าภูมิภาค โดยที่ระดับสูงสุด 1,706.77 จุด และลงไปถึงระดับต่ำสุดที่ 1,699.82 จุด - IQ Biz (4 เม.ย. 65)

สรุปข่าวเศรษฐกิจและตลาดในประเทศ (ต่อ)

ACG	↔ ACG สงกรานต์ฮอต ศูนย์ซ่อม FAST-FIT ยอดใช้บริการพีด บอสใหญ่ "ภานมาศ รั้งคกุลณวัฒน์" เตรียมส่งโปรโมชันมัดใจลูกค้า พร้อมเปิดศูนย์ใหม่ไตรมาส 2/2565 นี้อีก 2 แห่ง ตั้งเป้าครบ 18 แห่ง ด้านธุรกิจดีลเลอร์ หรือขายรถยนต์ไปได้สวย ชี้ดีมานด์สิ้น ท่องเที่ยวคึกคัก – ทันทัน (5 เม.ย. 65)
AMA	↔ AMA ไฮซีซีซันท่องเที่ยววันหยุดใช้น้ำมันไตรมาส 2/2565 พุง หนุนขนส่งทางบกคึกคัก ใส่เกียร์บีบรายได้ปี 2565 ได้ 15% จับตาบริษัทย่อย TSSK และ AUTO เร่งเครื่องเต็มกำลังเดือนเมษายน – ทันทัน (5 เม.ย. 65)
ATP30	↔ ATP30 ศึกษาใช้รถ EV เดินรถเชิงพาณิชย์ พร้อมเร่งเครื่องเพิ่มรถอีก 100 คัน เน้นบริหารจัดการต้นทุนด้านราคาน้ำมัน ใจผลงานปีนี้ทำ All Time High บีบรายได้โต 25% และ 600 ล้านบาท รุกขยายฐานลูกค้าใหม่เพียบ – ทันทัน (5 เม.ย. 65)
CENTEL	📌 จับตาตัวเลขนักท่องเที่ยวช่วงสงกรานต์ ททท.ชี้สัญญาณดี มีดีมานด์อื่น เชื่อยังขยับขึ้นต่อเนื่องแม้ช่วงโลว์ซีซีซีเดินทางต่างชาติดังทำงานที่ไทย ด้าน CENTEL ทยอยจองสงกรานต์สูง ต่างประเทศเข้าเพียบ โรงแรมกรุงเทพฯ ขยับขึ้น – ทันทัน (5 เม.ย. 65)
DOD	↔ DOD เริ่มทยอยส่งมอบผลิตภัณฑ์เสริมอาหารที่มีสารสกัดกัญชง CBD - Hemp Seed Oil ให้กลุ่มลูกค้าเกือบ 40 ราย ในเดือนเมษายนนี้เป็นต้นไป มั่นใจต้นรายได้ทั้งปีโต 20% ตามเป้า ขณะที่ SHT ส่งซึกเตรียมขยายวัตถุดิบสารสำคัญ CBD ให้ผู้ประกอบการ ล่าสุดเตรียมเซ็นสัญญาพันธมิตรต่างประเทศอีก 2 ราย – ทันทัน (5 เม.ย. 65)
DTAC, TRUE	↔ TRUE-DTAC ฉลุย! ผู้ถือหุ้นไฟเขียวควมบริษัท เข้าสู่กระบวนการพิจารณาของ กสทช.-กขค. ต่อไป และแจ้งเจ้าหน้าที่จากนั้นทำเทคนเดอร์ฯ ก่อนจดทะเบียนจัดตั้งบริษัทใหม่ และนำหุ้นเข้าซื้อขาย SET ปลายเดือน ก.ย. 65 ฟากประชุมบอร์ด NT วันนี้เคาะตัดสินใจขายหุ้น DTAC หรือไม่ หลังสหภาพฯ ค้านไม่ให้ขาย – ข่าวหุ้น (5 เม.ย. 65)
ICN	↔ ICN เตรียมเซ็นสัญญากับโปรเจกต์พื้นล้าน กินยาว 5 ปี คาดชัดเจนไตรมาส 2/2565 นี้ บีบบอส "มนชัย มณีไพโรจน์" ส่งซึกผลงานโค้งสองโดดเด่น จ่อบีบรายได้เข้าอื้อ ดันแบ็กล็อกเต็มหน้าดัก 1.5 พันล้านบาท คาดรับปีนี้ 50% บีบงบรายได้โต 20% บีบบารจิ้นพอง – ทันทัน (5 เม.ย. 65)
IVL	📌 IVL ปิดดีลเข้าซื้อกิจการ "Oxiteno" มูลค่า 150 ล้านดอลลาร์สหรัฐ พร้อมรับรู้รายได้ทันที คาดช่วยลดค่าใช้จ่าย 100 ล้านดอลลาร์สหรัฐ จากการปรับรูปแบบการดำเนินงาน หนุนธุรกิจ IOD หวังเพิ่ม EBITDA ขึ้นสองเท่าในทุกๆ 5 ปี ขณะที่เตรียมออกหุ้นกู้ มูลค่า 1.2 หมื่นล้านบาท ขยายลงทุนเพิ่ม – ทันทัน (5 เม.ย. 65)
NER	↔ NER พร้อมผลิตแผ่นปรองอนสัตว์ต้นกรกฎาคมนี้ คาดสร้างรายได้ปีนี้กว่า 408 ล้านบาท โอกาสเติบโตต่อเนื่อง ชี้ดีมานด์ยังพาราายังสูง รถยนต์ไฟฟ้าหนุน มองราคาแผงรวมคว้นเกิน 70 บาทต่อกิโลกรัม เดินหน้าเจรจาจากค่าอินเดีย อีก 2 ราย คาดชัดเจนไตรมาส 3/2565 "ซูวิทย์ จึงธนสมบุรณ์" ยืนยันรายได้ปีนี้ทำได้ 2.8 หมื่นล้านบาทแน่นอน – ทันทัน (5 เม.ย. 65)
NEX	📌 NEX รับบอบเงินมัดจำรถจาก BYD หลังได้ใบอนุญาตเดินรถประจำทาง 71 เส้นทาง ทยอยส่งมอบรถปีนี้ 800 คัน มูลค่ารวมกว่า 5.6 พันล้านบาท ขณะที่กลุ่มสมาร์ทบีส์จ่อซื้ออีกกว่าพันคัน ดีลลูกค้าใหม่ต่อเนื่อง ลุ้นออเดอร์รถบรรทุกไฟฟ้าทั่วประเทศนับหมื่นคันสรุปมิถุนายนนี้ เล็งเพิ่มผลผลิตและ 5 หมื่นคัน – ทันทัน (5 เม.ย. 65)
PTTGC	↔ ผู้ถือหุ้น PTTGC ไฟเขียวเพิ่มวงเงินออกหุ้นกู้อีก 3 พันล้านเหรียญสหรัฐ (ราว 1 แสนล้านบาท) รวมเป็น 7 พันล้านเหรียญสหรัฐในช่วง 5 ปี (ปี 65-69) "คงกระพัน" มั่นใจยอดขายปีนี้โตกว่าปีก่อน หลังบุก Allnex เข้ามาหนุนกำลังการผลิตปีนี้เพิ่มอีก 2% ด้าน – ข่าวหุ้น (5 เม.ย. 65)

ยอดจองรถในงานมอเตอร์โชว์แข็งแกร่ง

ประเด็นสำคัญที่เราสรุปได้จากงานมอเตอร์โชว์ปีนี้ คือ ยอดจองรถรวมทั้งหมดเพิ่มขึ้น 14% YoY บ่งชี้ถึงความต้องการซื้อรถยนต์ในประเทศที่แข็งแกร่ง นอกจากนี้เรายังพบว่ารถ BEV ได้รับความสนใจจากผู้บริโภค โดยได้แรงหนุนจากราคาที่จับต้องได้มากขึ้นอันเป็นผลมาจากมาตรการจูงใจของรัฐบาล เราให้เรตติ้ง **NEUTRAL** สำหรับกลุ่มยานยนต์ และหุ้นเด่นของเราคือ **AH** (ราคาเป้าหมายสิ้นปี 2565 อยู่ที่ 26 บาท/หุ้น)

ประเด็นสำคัญจากงานมอเตอร์โชว์ ประเทศไทยจัดงาน Bangkok International Motor Show ครั้งที่ 43 ตั้งแต่วันที่ 23 มีนาคม ถึง 4 เมษายน 2565 ประเด็นสำคัญที่เราสรุปได้คือ;

- 1) ตัวเลขยอดจองบ่งชี้ถึงความต้องการซื้อรถยนต์ในประเทศที่แข็งแกร่ง ยอดจองรถในงานนี้มีจำนวนรวม ทั้งสิ้น 33,936 คัน แบ่งเป็นรถ 4 ล้อ จำนวน 31,896 คัน (เพิ่มขึ้น 14% จากงานมอเตอร์โชว์ครั้งก่อน) และรถ 2 ล้อ จำนวน 2,040 คัน ซึ่งเรามองว่าสะท้อนถึงความต้องการซื้อรถยนต์ในประเทศที่แข็งแกร่ง โดยได้แรงหนุนจากแนวโน้มเศรษฐกิจที่ดีขึ้นและผู้บริโภคมีความเชื่อมั่นในการใช้จ่ายมากขึ้น
- 2) สัดส่วนยอดจองรถ BEV สูง ตามข้อมูลที่ได้จากผู้จัดงานมอเตอร์โชว์ สำหรับตลาดรถ 4 ล้อ ตัวเลขยอดจองรถยนต์ที่ใช้ไฟฟ้าจากแบตเตอรี่ 100% (BEV) อยู่ที่ประมาณ 3,000 คัน หรือ 10% ของยอดจองรถทั้งหมด ซึ่งถือว่ามีสัดส่วนสูงเมื่อเทียบกับรถ BEV ~600 คัน หรือ 0.4% ของยอดรถจดทะเบียนใหม่ในเดือนมกราคมและกุมภาพันธ์ ซึ่งสะท้อนถึงกระแสตอบรับที่ดีต่อรถ BEV อันเป็นผลมาจากราคาที่จับต้องได้มากขึ้น ทั้งนี้จากข้อมูลที่เรารวบรวมได้ เราพบว่าราคาขายรถ BEV ลดลง 160,000-691,000 บาท หรือ 13-35% หลังจากเข้าร่วมโครงการส่งเสริมการใช้ยานยนต์ไฟฟ้าของรัฐบาล นอกจากนี้เรายังพบรถ BEV แบบรถใหม่จากประเทศจีน เช่น Hozon และ Punk ในงานครั้งนี้ โดยวางแผนเปิดตัวเชิงพาณิชย์ในประเทศไทยในปีนี้

มุมมองของเรา เราให้เรตติ้ง NEUTRAL สำหรับกลุ่มยานยนต์ เรายังคงประมาณการยอดผลิตรถยนต์ไว้ที่ 1.8 ล้านคันในปี 2565 เพิ่มขึ้น 7% YoY จากปี 2564 ซึ่งประกอบด้วยยอดขายรถยนต์ในประเทศที่เติบโต 12% (จาก -5% YoY ในปี 2564) และการส่งออก รถยนต์ที่เติบโต 3% (จาก +30% YoY ในปี 2564)

ในระยะสั้น เรามองว่าตลาดรถ BEV ที่เติบโตขึ้นนี้จะยังไม่ส่งผลกระทบต่อการผลิตรถยนต์อย่างมีนัยสำคัญ เนื่องจากในระยะแรก รถ BEV ส่วนใหญ่จะถูกนำเข้ามาเพื่อให้กระตุ้นตลาดได้อย่างรวดเร็ว บริษัทหลายแห่งแสดงความสนใจและมีแผนงานที่เกี่ยวข้องกับรถยนต์ไฟฟ้า (EV) เรามีมุมมองเป็นบวกต่อการเปลี่ยนผ่านเข้าสู่ EV แต่เรามองว่าธุรกิจนี้จะไม่สร้างกำไรอย่างมีนัยสำคัญในระยะสั้น เนื่องจากประเทศไทยอยู่ในช่วงเริ่มแรกของการเปลี่ยนผ่านและเราแนะนำให้นักลงทุนให้ความสำคัญกับการทำได้จริงของแผนต่างๆ ที่ผู้ประกอบการวางไว้ซึ่งจะสะท้อนถึงความแข็งแกร่งของผู้ประกอบการในธุรกิจที่เกี่ยวข้องกับ supply chain ยานยนต์ไฟฟ้าในระยะยาว

หุ้นเด่นของเราในกลุ่มยานยนต์ คือ AH (ราคาเป้าหมายสิ้นปี 2565 อยู่ที่ 26 บาท/หุ้น อ้างอิง PE ที่ 9 เท่า) จากกำไรที่จะเติบโตอย่างแข็งแกร่งที่ 28% YoY ในปี 2565 และบริษัทกำลังปรับตัวให้เข้ากับเทรนด์ EV ด้วยการผลิตชิ้นส่วนพลาสติกและชิ้นส่วนหล่อขึ้นรูปโลหะสำหรับ EV ในประเทศไทยและยุโรป แม้ว่าสัดส่วนยอดขายจะยังมีน้อยอยู่ในขณะนี้

Valuation summary

	Rating	Price	TP	ETR	P/E (x)		P/BV (x)	
		(Bt)	(Bt)	(%)	22F	23F	22F	23F
AH	Outperform	24.9	26.0	8.2	8.6	6.9	1.0	0.9
PCSGH	Underperform	5.2	4.2	(10.3)	11.0	9.8	1.7	1.6
SAT	Underperform	20.3	22.0	16.1	8.4	7.8	1.1	1.0
STANLY	Neutral	176.0	197.0	16.0	7.9	6.9	0.6	0.6
Average					9.8	8.4	1.3	1.3

Source: SCBS Investment Research

ระวีณัฐ ปิยะเกรียงไกร

นักวิเคราะห์การลงทุนปัจจัยพื้นฐาน

ด้านหลักทรัพย์

0-2949-1002

raweenuch.piyakriengkai@scb.co.th

คาดขาดทุนปกติ 1Q65 ลดลง QoQ

เราคาดว่า CPF จะมีขาดทุนปกติ 1 พันลบ. ใน 1Q65 พลิกจากกำไรปกติ 6.8 พันลบ. ใน 1Q64 โดยเกิดจากธุรกิจสุกรในจีนและเวียดนามที่อ่อนแอลง แต่ดีกว่าขาดทุนปกติ 4.9 พันลบ. ใน 4Q64 โดยเกิดจากธุรกิจสัตว์ปีกในประเทศไทยและธุรกิจสุกรในเวียดนามที่ดีขึ้น เราปรับประมาณการกำไรสุทธิปี 2565 ของ CPF ลดลง 5% เพื่อสะท้อนราคาสุกรในจีนที่ลดลง และต้นทุนอาหารสัตว์ที่สูงขึ้น ขณะที่ราคาสัตว์ปีกในประเทศสูงขึ้น เราคาดว่าผลประกอบการ 2Q65 จะปรับตัวดีขึ้น QoQ โดยได้รับการสนับสนุนจากปัจจัยฤดูกาล และการกลับมาของแรงงานในโรงงานไก่เนื้อในประเทศ และผลประกอบการ 2H65 จะดีขึ้น โดยได้รับการสนับสนุนจากส่วนแบ่งกำไรที่เพิ่มขึ้นจากบริษัทรวม (CTI CPALL และ MAKRO) เราให้เรตติ้ง **OUTPERFORM** สำหรับ CPF ด้วยราคาเป้าหมายสิ้นปี 2565 อ้างอิงวิธี SOTP ที่ปรับใหม่เป็น 30 บาท (จาก 31 บาท)

คาดกำไรสุทธิ 1Q65 ที่ 1 พันลบ. -86% YoY และ -85% QoQ
 เราคาดว่า CPF จะมีกำไรพิเศษ 2 พันลบ. เพราะบริษัทจะมีกำไรจากการเปลี่ยนแปลงมูลค่ายุติธรรมของสินทรัพย์ชีวภาพ ณ สิ้น 1Q65 จำนวน 500 ลบ. เนื่องจากราคาสุกรในเวียดนามที่สูงขึ้นจะมากเกินพอชดเชยราคาสุกรในประเทศไทยที่ลดลง และกำไรจากการขายเงินลงทุนหลังหักภาษีจำนวน 1.5 พันลบ.

คาดขาดทุนปกติ 1Q65 ที่ 1 พันลบ. พลิกจากกำไรปกติ 6.8 พันลบ. ใน 1Q64 แต่ดีกว่าขาดทุนปกติ 4.9 พันลบ. ใน 4Q64 ผลประกอบการที่ปรับตัวแยกลง YoY เกิดจากธุรกิจสุกรที่อ่อนแอลง (ราคาสุกรอ่อนตัวลง และ CPF มีสัดส่วนการถือหุ้นใน CPP HK เพิ่มขึ้นหลังจากเพิกถอน CPP HK ออกจากตลาดหุ้นฮ่องกงเสรีจัส) ในจีนและเวียดนาม ซึ่งจะไปหักล้างธุรกิจสัตว์ปีกในประเทศไทยที่ดีขึ้น ขณะที่ผลประกอบการที่ปรับตัวดีขึ้น QoQ เกิดจากธุรกิจสัตว์ปีกในประเทศไทยและธุรกิจสุกรในเวียดนามที่ดีขึ้น ซึ่งจะมากเกินพอชดเชยธุรกิจสุกรในจีนที่แยกลง CPF จะประกาศผลประกอบการวันที่ 12 พ.ค.

รายการสำคัญใน 1Q65 ราคาสุกรในประเทศ เพิ่มขึ้นสู่ 94 บาท/กก. ใน 1Q65 (+18% YoY และ +9% QoQ) โดยเกิดจากอุปทานที่ตึงตัวจากโรค ASF (โรคอหิวาต์แอฟริกาในสุกร) และอุปสงค์ที่ฟื้นตัวราคาไก่เนื้อในประเทศ เพิ่มขึ้นสู่ 39 บาท/กก. ใน 1Q65 (+22% YoY และ +9% QoQ) โดยเกิดจากราคาสุกรในประเทศสูง (ผลิตภัณฑ์ทดแทน) อุปสงค์ในประเทศและการส่งออกที่แข็งแกร่ง กระทรวงพาณิชย์รายงานมูลค่าการส่งออกไก่เนื้อไทยเพิ่มขึ้นก้าวกระโดด 28% YoY ใน 2M65 โดยเกิดจากปริมาณการส่งออกที่เพิ่มขึ้น 8% YoY และมูลค่าในรูปเงินบาทที่เพิ่มขึ้น 19% YoY ทั้งนี้ ในปี 2565 CPF ตั้งเป้าส่งออกไก่เนื้อเพิ่มขึ้น 10% YoY โดยเฉพาะในยุโรปและชาติอาระเบีย (ตลาดใหม่ที่ CPF เริ่มจัดส่งครั้งแรกจำนวน 600 ตันในช่วงปลายเดือนมี.ค. และตั้งเป้าปริมาณการส่งออกในปี 2565 ที่ 6,000 ตันหรือ 4% ของปริมาณการส่งออกไก่เนื้อของบริษัท) แรงงานที่โรงงานแปรรูปไก่เนื้อทยอยกลับมาหลังจากจำนวนผู้ติดเชื้อ COVID ในประเทศไทยสูงใน 3Q64 ต้นทุนอาหารสัตว์ ใน 1Q65 ราคาข้าวโพดในประเทศและราคากากถั่วเหลืองนำเข้าเพิ่มขึ้นสู่ 11.5 บาท/กก. (+23% YoY และ +6% QoQ) และ 21 บาท/กก. (+13% YoY และ 4% QoQ) เนื่องจากราคาสัตว์ปีกในประเทศปรับขึ้นเร็วกว่าต้นทุนอาหารสัตว์ เราจึงคาดว่ามาร์จิ้นธุรกิจสัตว์ปีกในประเทศจะกว้างขึ้น YoY ใน 1Q65 ราคาสุกรในเวียดนาม (ถือหุ้น 82% ใน 1Q65 เทียบกับ 65% ในปี 2564) อยู่ที่ VND53,000/กก. ใน 1Q65 -31% YoY จากอุปทานสุกรที่เพิ่มขึ้นหลังจากเกิดโรค ASF แต่ +27% QoQ จากอุปสงค์ที่ฟื้นตัวหลังจากมีการผ่อนคลายมาตรการล็อกดาวน์ CTI (ธุรกิจอาหารสัตว์และฟาร์มสุกรในจีน) (ถือหุ้น 26% ใน 1Q65 เทียบกับ 18% ในปี 2564) ราคาสุกรในจีนลดลงสู่ CNY14/กก. ใน 1Q65 (-57% YoY และ -16% QoQ) โดยมีสาเหตุมาจากอุปทานสุกรที่เพิ่มขึ้นหลังเกิดโรค ASF และอุปสงค์ที่อ่อนแอลงจากมาตรการล็อกดาวน์ ทั้งนี้ใน 1Q65 เราคาดว่า CTI จะสร้างส่วนแบ่งขาดทุนให้กับ CPF โดยเกิดจากขาดทุนจากการดำเนินงานและขาดทุนจากการเปลี่ยนแปลงมูลค่ายุติธรรมของสินทรัพย์ชีวภาพเพราะราคาสุกรลดลง

ศิริมา ดิสราร, CFA
 นักวิเคราะห์การลงทุนปัจจัยพื้นฐาน
 ด้านหลักทรัพย์
 0-2949-1004
 sirima.dissara@scb.co.th

คาดการณ์กำไรสุทธิ 1Q65 ถูกดบั้งโดยรายการพิเศษ

ราคาหุ้น PTTEP ปรับตัวลดลง 3.3% ในช่วง 1 เดือนที่ผ่านมา เนื่องจากราคาน้ำมันดิบลดลง (-14% สำหรับเบรนท์) แม้ว่าวิกฤตยูเครนยังคงทำให้ตลาดมีความกังวลเกี่ยวกับการหยุดชะงักของอุปทานน้ำมัน เราเชื่อว่าราคาหุ้นที่ลดลงยังสะท้อนถึงมุมมองเชิงลบของตลาดต่อผลประกอบการ 1Q65 ซึ่งอาจได้รับผลกระทบจากขาดทุนจำนวนมากจากการป้องกันความเสี่ยงราคาน้ำมัน อย่างไรก็ตาม เราเชื่อว่าผลประกอบการ 1Q65 จะเป็นจุดต่ำสุดของปีนี้ สืบเนื่องมาจากรายการพิเศษดังกล่าว และคาดว่า PTTEP จะได้รับประโยชน์อย่างเต็มที่จากราคาน้ำมันที่สูงขึ้นในช่วงที่เหลือของปีนี้ เรายังคงประมาณการกำไรปี 2565 ของเราไว้เหมือนเดิม โดยใช้สมมติฐานราคาน้ำมันเฉลี่ยแบบอนุรักษ์นิยมที่ US\$82/bbl (เบรนท์) และราคาเป้าหมายอ้างอิงวิธี DCF ที่ 182 บาท ซึ่งอิงกับราคาน้ำมันดิบเบรนท์ในระยะยาวที่ US\$65/bbl ยืนยันเรตติ้ง **OUTPERFORM**

กำไรสุทธิ 1Q65 จะลดลง QoQ เพราะรายการพิเศษ แม้ราคาน้ำมันดิบปรับตัวขึ้นแรงใน 1Q65 โดยมีสาเหตุมาจากความเสี่ยงด้านภูมิรัฐศาสตร์ที่ทวีความรุนแรงขึ้นในประเทศผู้ผลิตน้ำมันรายใหญ่อย่างรัสเซีย แต่เราคาดว่ากำไรสุทธิ 1Q65 ของ PTTEP (ประกาศ 28 เม.ย.) จะลดลง 23% YoY และ 16% QoQ สู่อันดับ 8.9 พันลบ. เพราะได้รับผลกระทบจากการขาดทุนที่เกิดขึ้นครั้งเดียวจำนวนมากถึง US\$250 ล้าน จากการป้องกันความเสี่ยงราคาน้ำมัน สืบเนื่องจากการทำสัญญาประกันความเสี่ยง 15.4 ล้านบาร์เรล (~30% ของปริมาณการขายผลิตภัณฑ์เหลว (น้ำมันดิบและคอนเดนเสท) ที่บริษัทตั้งเป้าไว้) อย่างไรก็ตาม ราคาน้ำมันที่สูงขึ้นจะหนุนให้กำไรปกติแข็งแกร่งขึ้นอย่างมากสู่ 1.7 หมื่นลบ. เพิ่มขึ้นเป็นสองเท่า YoY

ปริมาณการขายต่ำกว่าเป้า ปริมาณการขายของ PTTEP คาดว่าจะเพิ่มขึ้น 12% YoY และ 2% QoQ สู่อันดับ 427kBOED ต่ำกว่าเป้าที่บริษัทวางไว้ก่อนหน้านี้ประมาณ 2% เนื่องจาก PTT เรียกรับก๊าซจากแหล่งบงกชลดลง แม้จะมีการปรับปริมาณการซื้อขายตามสัญญาของแหล่งอาทิตย์เพิ่มขึ้นเพื่อชดเชยการผลิตก๊าซที่ลดลงของแหล่งเอราวัณ ปริมาณการขายที่เพิ่มขึ้น YoY เป็นผลมาจากปริมาณการขายที่เพิ่มขึ้นที่โครงการ Oman Block 61 และ Malaysia Sabah-H เนื่องจากสองโครงการนี้เริ่มสร้างปริมาณการขายให้กับบริษัทในช่วงปลาย 1Q64

ราคาน้ำมันที่สูงขึ้นจะหนุนให้ ASP เพิ่มขึ้นใน 1Q65 ASP น่าจะเพิ่มขึ้น 28% YoY และ 10% QoQ สู่อันดับ >US\$51/BOE โดยได้แรงหนุนจากราคาน้ำมันดิบดูไบที่เพิ่มขึ้น 63% YoY และ 25% QoQ ราคาน้ำมันที่สูงขึ้นยังจะหนุนให้ราคาก๊าซของ PTTEP ปรับเพิ่มขึ้นสู่อันดับ >US\$6/mmbtu เทียบกับเป้าที่บริษัทวางไว้ก่อนหน้านี้ที่ US\$5.7/bbl นอกจากนี้ PTTEP ยังกล่าวด้วยว่าราคาซื้อขายเฉลี่ยในปี 2565 อาจแข็งแกร่งกว่าที่คาดการณ์ไว้ก่อนหน้านี้ หากราคาน้ำมันดิบดูไบเฉลี่ยยังอยู่ที่ US\$100/bbl เทียบกับ US\$67/bbl ที่คาดการณ์ไว้ก่อนหน้านี้ ราคาน้ำมันดิบดูไบที่เพิ่มขึ้นทุกๆ US\$1/bbl จะหนุนให้ราคาซื้อขายเพิ่มขึ้น US\$0.015/mmbtu ดังนั้นราคาซื้อขายเฉลี่ยในปี 2565 อาจเพิ่มขึ้นสู่อันดับ US\$6.3-6.4/mmbtu ซึ่งเพิ่มขึ้นจากเป้าที่บริษัทวางไว้ก่อนหน้านี้ที่ US\$5.9/mmbtu

คงประมาณการกำไรปี 2565 ไว้เหมือนเดิม แม้ว่าได้รับผลกระทบจากขาดทุนจากการป้องกันความเสี่ยงใน 1Q65 แต่เรายังคงประมาณการกำไรสุทธิปี 2565 ไว้ที่ 6.18 หมื่นลบ. (+59% YoY) สะท้อนถึงกำไรสุทธิ 1.76 หมื่นลบ./ไตรมาส ใน 2Q-4Q65 ซึ่ง PTTEP ยังน่าจะทำได้เมื่อพิจารณาจากกำไรปกติ 1.71 หมื่นลบ. ใน 1Q65 เราเชื่อว่า PTTEP จะได้รับประโยชน์อย่างเต็มที่จาก ASP ที่สูงขึ้นตั้งแต่ 2Q65 เป็นต้นไป เนื่องจากสัญญาป้องกันความเสี่ยงมีการ mark to market ใน 1Q65 เรียบร้อยแล้ว upside คือ ปริมาณการผลิตของโครงการ G1/61 (เดิมคือเอราวัณ) หลังจากรัฐเริ่มดำเนินการภายใต้สัญญา PSC ฉบับใหม่ในเดือนเม.ย.

คงราคาเป้าหมายอ้างอิงวิธี DCF ไว้ที่ 182 บาท ราคาเป้าหมายอ้างอิงวิธี DCF (สิ้นปี 2565) ของเราที่ 182 บาท/หุ้น อิงกับสมมติฐานราคาน้ำมันดิบดูไบระยะยาวที่ US\$63/bbl และราคาน้ำมันดิบเบรนท์ที่ US\$65/bbl ตั้งแต่ปี 2568 เป็นต้นไป เพราะราคาน้ำมันในตลาดโลกมีแนวโน้มปรับตัวดีขึ้น PTTEP เป็นหุ้นเด่นของเราในกลุ่มพลังงาน เนื่องจากแนวโน้มราคาน้ำมันเป็นบวกมากขึ้น อัตราเงินปันผลตอบแทนที่ 4.1-5% ในระยะ 3 ปีข้างหน้าน่าสนใจ ณ ราคาเป้าหมายของเรา หุ้น PTTEP จะเทรดที่ PBV ปี 2565 ที่ 1.6 เท่า หรือ +1SD ของค่าเฉลี่ย 5 ปี สะท้อนแนวโน้มตลาดน้ำมันที่ดีขึ้น ปัจจัยเสี่ยง: 1) ราคาน้ำมันดิบผันผวน 2) ต้นทุนต่อหน่วยสูงกว่าคาด และ 3) ขาดทุนจากการด้อยค่าของสินทรัพย์

ชัยพัชร ธนวัฒน์โน
 นักวิเคราะห์การลงทุนปัจจัยพื้นฐาน
 ด้านหลักทรัพย์
 0-2949-1005
 chaipat.thanawattano@scb.co.th

Sharecode	Effdate	Enddate	หลักทรัพย์ที่เข้าข่ายมาตรการ กำกับการซื้อขาย			หลักทรัพย์ภายใต้เครื่องหมาย C		หลักทรัพย์ภายใต้ เครื่องหมาย NC (Non Compliance)	
			Turnover list	Level (**)	หมายเหตุ	Caution : "C"	สาเหตุ	"NC"	สาเหตุ
STOWER - W3	12-10-21	จนกว่าจะได้รับ การเปลี่ยนแปลง จาก SET	-	-	-	✓	วันที่ 31 ธันวาคม 2562	-	-
TSI	18-08-20	จนกว่าจะได้รับ การเปลี่ยนแปลง จาก SET	-	-	-	✓	วันที่ 18/08/2020 ขึ้นเครื่องหมาย C เหตุผล: ส่วนของผู้ถือหุ้น < 50% ของทุน ชำระแล้ว สำหรับการเงิน ไตรมาสที่ 2 สิ้นสุดวันที่ 30 มิถุนายน 2563	-	-
ACAP	02-03-21	จนกว่าจะได้รับ การเปลี่ยนแปลง จาก SET	-	-	-	✓	วันที่ 02/03/2021 ขึ้นเครื่องหมาย C เหตุผล: ศาลรับคำร้องขอฟื้นฟูกิจการ	-	-
PPPM	04-03-21	จนกว่าจะได้รับ การเปลี่ยนแปลง จาก SET	-	-	-	✓	วันที่ 04/03/2021 ขึ้นเครื่องหมาย C เหตุผล: ส่วนของผู้ถือหุ้น < 50% ของทุน ชำระแล้ว สำหรับการเงิน ประจำปี สิ้นสุด วันที่ 31 ธันวาคม 2563	-	-
PPPM-W4	04-03-21	จนกว่าจะได้รับ การเปลี่ยนแปลง จาก SET	-	-	-	✓		-	-
DV8	17-05-21	จนกว่าจะได้รับ การเปลี่ยนแปลง จาก SET	-	-	-	✓	วันที่ 17/05/2021 ขึ้นเครื่องหมาย C เหตุผล: ส่วนของผู้ถือหุ้น < 50% ของทุน ชำระแล้ว สำหรับการเงิน ไตรมาสที่ 1 สิ้นสุดวันที่ 31 มีนาคม 2564	-	-
KWG	17-08-21	จนกว่าจะได้รับ การเปลี่ยนแปลง จาก SET	-	-	-	✓	วันที่ 17/08/2021 ขึ้นเครื่องหมาย C เหตุผล : ส่วนของผู้ถือหุ้น < 50% ของทุน ชำระแล้ว สำหรับการเงิน ไตรมาสที่ 2 สิ้นสุดวันที่ 30 มิถุนายน 2564	-	-
KKC	12-11-21	จนกว่าจะได้รับ การเปลี่ยนแปลง จาก SET	-	-	-	✓	วันที่ 12/11/2021 ขึ้นเครื่องหมาย C เหตุผล: ส่วนของผู้ถือหุ้น < 50% ของทุน ชำระแล้ว สำหรับการเงิน ไตรมาสที่ 3 สิ้นสุดวันที่ 30 กันยายน 2564	-	-
EFORL	17-11-21	จนกว่าจะได้รับ การเปลี่ยนแปลง จาก SET	-	-	-	✓	วันที่ 17/11/2021 ขึ้นเครื่องหมาย C เหตุผล: ส่วนของผู้ถือหุ้น < 50% ของทุน ชำระแล้ว สำหรับการเงิน ไตรมาสที่ 3 สิ้นสุดวันที่ 30 กันยายน 2564	-	-
WAVE	02-03-22	จนกว่าจะได้รับ การเปลี่ยนแปลง จาก SET	-	-	-	✓	วันที่ 02/03/2022 ขึ้นเครื่องหมาย C เหตุผล: ส่วนของผู้ถือหุ้น < 50% ของทุน ชำระแล้ว สำหรับการเงิน ประจำปี สิ้นสุด วันที่ 31 ธันวาคม 2564	-	-
WAVE-W2	02-03-22	จนกว่าจะได้รับ การเปลี่ยนแปลง จาก SET	-	-	-	✓		-	-
GLOCON	03-03-22	จนกว่าจะได้รับ การเปลี่ยนแปลง จาก SET	-	-	-	✓	วันที่ 03/03/2022 ขึ้นเครื่องหมาย C เหตุผล: ส่วนของผู้ถือหุ้น < 50% ของทุน ชำระแล้ว สำหรับการเงิน ประจำปี สิ้นสุด วันที่ 31 ธันวาคม 2564	-	-
JCKH	03-03-22	จนกว่าจะได้รับ การเปลี่ยนแปลง จาก SET	-	-	-	✓	วันที่ 03/03/2022 ขึ้นเครื่องหมาย C เหตุผล: ส่วนของผู้ถือหุ้น < 50% ของทุน ชำระแล้ว สำหรับการเงิน ประจำปี สิ้นสุด วันที่ 31 ธันวาคม 2564	-	-
JCKH-W1	03-03-22	จนกว่าจะได้รับ การเปลี่ยนแปลง จาก SET	-	-	-	✓		-	-
ETC	07-03-22	12-04-22	✓	1	-	-	-	-	-
BKD-W2	21-03-22	29-04-22	✓	1	-	-	-	-	-
GSC	21-03-22	08-04-22	✓	1	-	-	-	-	-
TVT	21-03-22	29-04-22	✓	1	-	-	-	-	-
PROEN	21-03-22	29-04-22	✓	2	-	-	-	-	-
PRECHA	23-03-22	12-04-22	✓	1	-	-	-	-	-
DITTO	24-03-22	12-04-22	✓	3	-	-	-	-	-
JTS	28-03-22	12-04-22	✓	1	-	-	-	-	-
ARIN	29-03-22	18-04-22	✓	3	-	-	-	-	-
BIDU28C2209A	04-04-22	08-04-22	✓	1	-	-	-	-	-
SCM-W1	04-04-22	13-05-22	✓	1	-	-	-	-	-
TEAMG	04-04-22	22-04-22	✓	1	-	-	-	-	-
TH	04-04-22	13-05-22	✓	1	-	-	-	-	-

คำเตือน เนื่องจากการลงทุนในหลักทรัพย์ดังกล่าวมีการซื้อขายผิดไปจากสภาพปกติของตลาด ดังนั้น ผู้ลงทุนควรศึกษาข้อมูลก่อนการตัดสินใจลงทุน

หมายเหตุ:

- ที่มา: ตลาดหลักทรัพย์ (www.set.or.th) และ สมาคมบริษัทหลักทรัพย์ (www.asco.or.th)
- ทุนตามตารางดังกล่าว เงินในจะรวมถึงหุ้นในกระดานต่างประเทศและใบแสดงสิทธิในผลประโยชน์ที่เกิดจากหลักทรัพย์อ้างอิงของไทย (NVDR)
- หลักทรัพย์ที่เครื่องหมาย " : " เป็น ใบแสดงสิทธิในผลประโยชน์ที่เกิดจากหลักทรัพย์อ้างอิงไทย (Non-Voting Depository Receipt : NVDR)

1. หลักทรัพย์ที่เข้าข่ายมาตรการกำกับการซื้อขาย (Turnover list)

Level (**) ได้แก่

- Level 1 หมายถึง นำเงินสดมาวางเต็มจำนวนที่จะซื้อหลักทรัพย์ (Cash Balance)
- Level 2 หมายถึง ห้ามคำนวณวงเงินซื้อขาย และ นำเงินสดมาวางเต็มจำนวนที่จะซื้อหลักทรัพย์
- Level 3 หมายถึง ห้าม Net Settlement, ห้ามคำนวณวงเงินซื้อขาย และ นำเงินสดมาวางเต็มจำนวนที่จะซื้อหลักทรัพย์

2. หลักทรัพย์ภายใต้เครื่องหมาย Caution : "C"

หลักทรัพย์ที่ถูกขึ้นเครื่องหมาย C จะต้องมีข้อมูลบัญชี Cash Balance (คือ สมาชิกต้องดำเนินการไหลค่างวางเงินสดไว้ล่วงหน้ากับสมาชิกเต็มจำนวนก่อนซื้อหลักทรัพย์นั้น) ตั้งแต่วันที่ขึ้นเครื่องหมายเป็นต้นไป

ข้อสงวนสิทธิ์:

ข้อมูลในรายงานนี้เป็นข้อมูลที่มีการเปิดเผยต่อสาธารณะ ซึ่งนักลงทุนสามารถเข้าถึงได้โดยทั่วไป และเป็นข้อมูลที่เชื่อว่าน่าจะเชื่อถือได้ แต่ทั้งนี้ บริษัทหลักทรัพย์ ไทยพาณิชย์ จำกัด ("บริษัท") มิได้ยืนยันหรือรับรองถึงความถูกต้อง หรือสมบูรณ์ของข้อมูลดังกล่าวแต่อย่างใด ความคิดเห็นที่ปรากฏอยู่ในรายงานนี้เป็นเพียงการนำเสนอในมุมมองของบริษัท และเป็นความคิดเห็น ณ วันที่ที่ปรากฏในรายงานเท่านั้น ซึ่งอาจเปลี่ยนแปลงได้ภายหลังวันดังกล่าว โดยบริษัทไม่จำเป็นต้องแจ้งให้สาธารณชน หรือนักลงทุนทราบ รายงานนี้จัดทำขึ้นเพื่อเผยแพร่ข้อมูลให้แก่นักลงทุนเท่านั้น บริษัทไม่รับผิดชอบต่อการนำข้อมูลหรือความคิดเห็นใดๆ ไปใช้ในทุกระณ ด้งนั้นนักลงทุนจึงควรใช้ดุลพินิจในการพิจารณาตัดสินใจก่อนการลงทุน นอกจากนี้ บริษัท และ/หรือ บริษัทในเครือของบริษัทอาจมีส่วนเกี่ยวข้องหรือผลประโยชน์ใดๆ กับบริษัทใดๆ ที่ถูกกล่าวถึงในรายงานนี้ก็ได้

บริษัทหลักทรัพย์ ไทยพาณิชย์ จำกัด (SCBS) เป็นบริษัทย่อยที่ธนาคารไทยพาณิชย์ จำกัด (มหาชน) (SCB) ถือหุ้นทั้งหมด ข้อมูลใดๆ ที่เกี่ยวข้องกับ SCB มีวัตถุประสงค์เพื่อใช้ในการเปรียบเทียบเท่านั้น

เอกสารฉบับนี้จัดทำโดย บริษัทหลักทรัพย์ไทยพาณิชย์ จำกัด ("SCBS") ซึ่งมีธนาคารไทยพาณิชย์ จำกัด (มหาชน) ("ธนาคารฯ") เป็นผู้ถือหุ้นรายใหญ่แต่เพียงผู้เดียว โดยธนาคารฯ อาจได้รับการแต่งตั้งเป็นที่ปรึกษาทางการเงินสำหรับธุรกรรมใด ๆ ของบริษัท ไทยออยล์ จำกัด (มหาชน) ความเห็น ข่าว บทวิจย บทวิเคราะห์ ราคา ข้อความ การคาดการณ์ การประเมิน และ/หรือ ข้อมูลอื่นที่ระบุในเอกสารฉบับนี้ ("ข้อมูล") มีวัตถุประสงค์เพื่อใช้เป็นข้อมูลทั่วไปเท่านั้น และไม่อาจตีความได้ว่าเป็นการให้คำแนะนำแก่บุคคลใดๆ หรือเป็นการเสนอซื้อ หรือเสนอขาย หรือชักชวนให้เสนอซื้อหรือเสนอขายหลักทรัพย์ โดย SCBS และ/หรือกรรมการ พนักงาน และลูกจ้างของ SCBS ย่อมไม่ต้องรับผิดชอบต่อความเสียหายใดๆ ทั้งความเสียหายทางตรง ความเสียหายทางอ้อม ความเสียหายจากการผิดสัญญา หรือความเสียหายอันสืบเนื่อง อันเป็นผลมาจากการใช้หรือการเชื่อถือต่อการใช้ข้อมูล ทั้งนี้ รวมถึงแต่ไม่จำกัดเพียงการสูญเสียผลกำไร นักลงทุนพึงใช้ข้อมูลในเอกสารฉบับนี้ประกอบข้อมูลและความเห็นอื่นๆ รวมถึงพิจารณาของต่นในการตัดสินใจลงทุน ข้อมูลในเอกสารฉบับนี้จัดทำขึ้นจากแหล่งข้อมูลที่ SCBS เห็นว่าน่าเชื่อถือ โดย SCBS ไม่รับรองถึงความถูกต้อง สมบูรณ์ และ/หรือ ครบถ้วนของข้อมูลดังกล่าว

เอกสารฉบับนี้จัดทำโดย บริษัทหลักทรัพย์ไทยพาณิชย์ จำกัด ("SCBS") ซึ่งมีธนาคารไทยพาณิชย์ จำกัด (มหาชน) ("ธนาคารฯ") เป็นผู้ถือหุ้นรายใหญ่แต่เพียงผู้เดียว โดยธนาคารฯ ได้ทำหน้าที่เป็นที่ปรึกษาทางการเงิน Lead Arranger ของ บริษัท โกลบอล เพาเวอร์ ซินเนอร์ยี จำกัด (มหาชน) ความเห็น ข่าว บทวิจย บทวิเคราะห์ ราคา ข้อความ การคาดการณ์ การประเมิน และ/หรือ ข้อมูลอื่นที่ระบุในเอกสารฉบับนี้ ("ข้อมูล") มีวัตถุประสงค์เพื่อใช้เป็นข้อมูลทั่วไปเท่านั้น และไม่อาจตีความได้ว่าเป็นการให้คำแนะนำแก่บุคคลใดๆ หรือเป็นการเสนอซื้อ หรือเสนอขาย หรือชักชวนให้เสนอซื้อหรือเสนอขายหลักทรัพย์ โดย SCBS และ/หรือกรรมการ พนักงาน และลูกจ้างของ SCBS ย่อมไม่ต้องรับผิดชอบต่อความเสียหายใดๆ ทั้งความเสียหายทางตรง ความเสียหายทางอ้อม ความเสียหายจากการผิดสัญญา หรือความเสียหายอันสืบเนื่อง อันเป็นผลมาจากการใช้หรือการเชื่อถือต่อการใช้ข้อมูล ทั้งนี้ รวมถึงแต่ไม่จำกัดเพียงการสูญเสียผลกำไร นักลงทุนพึงใช้ข้อมูลในเอกสารฉบับนี้ประกอบข้อมูลและความเห็นอื่นๆ รวมถึงพิจารณาของต่นในการตัดสินใจลงทุน ข้อมูลในเอกสารฉบับนี้จัดทำขึ้นจากแหล่งข้อมูลที่ SCBS เห็นว่าน่าเชื่อถือ โดย SCBS ไม่รับรองถึงความถูกต้อง สมบูรณ์ และ/หรือ ครบถ้วนของข้อมูลดังกล่าว

เอกสารฉบับนี้จัดทำโดย บริษัทหลักทรัพย์ไทยพาณิชย์ จำกัด ("SCBS") ซึ่งมีธนาคารไทยพาณิชย์ จำกัด (มหาชน) ("ธนาคารฯ") เป็นผู้ถือหุ้นรายใหญ่แต่เพียงผู้เดียว บริษัทหลักทรัพย์จัดการกองทุน ไทยพาณิชย์ จำกัด ("SCBAM") ซึ่งมีธนาคารไทยพาณิชย์ จำกัด (มหาชน) ("ธนาคารฯ") เป็นผู้ถือหุ้นรายใหญ่แต่เพียงผู้เดียว โดยธนาคารฯ ได้ทำหน้าที่เป็นที่ปรึกษาทางการเงินของ กองทุนรวมโครงสร้างพื้นฐานโทรคมนาคม ดิจิทัล SCBAM ได้ทำหน้าที่เป็นผู้จัดการกองทุนของ กองทุนรวมโครงสร้างพื้นฐานโทรคมนาคม ดิจิทัล ความเห็น ข่าว บทวิจย บทวิเคราะห์ ราคา ข้อความ การคาดการณ์ การประเมิน และ/หรือ ข้อมูลอื่นที่ระบุในเอกสารฉบับนี้ ("ข้อมูล") มีวัตถุประสงค์เพื่อใช้เป็นข้อมูลทั่วไปเท่านั้น และไม่อาจตีความได้ว่าเป็นการให้คำแนะนำแก่บุคคลใดๆ หรือเป็นการเสนอซื้อ หรือเสนอขาย หรือชักชวนให้เสนอซื้อหรือเสนอขายหลักทรัพย์ โดย SCBS และ/หรือกรรมการ พนักงาน และลูกจ้างของ SCBS ย่อมไม่ต้องรับผิดชอบต่อความเสียหายใดๆ ทั้งความเสียหายทางตรง ความเสียหายทางอ้อม ความเสียหายจากการผิดสัญญา หรือความเสียหายอันสืบเนื่อง อันเป็นผลมาจากการใช้หรือการเชื่อถือต่อการใช้ข้อมูล ทั้งนี้ รวมถึงแต่ไม่จำกัดเพียงการสูญเสียผลกำไร นักลงทุนพึงใช้ข้อมูลในเอกสารฉบับนี้ประกอบข้อมูลและความเห็นอื่นๆ รวมถึงพิจารณาของต่นในการตัดสินใจลงทุน ข้อมูลในเอกสารฉบับนี้จัดทำขึ้นจากแหล่งข้อมูลที่ SCBS เห็นว่าน่าเชื่อถือ โดย SCBS ไม่รับรองถึงความถูกต้อง สมบูรณ์ และ/หรือ ครบถ้วนของข้อมูลดังกล่าว

การซื้อขายฟิวเจอร์สและออปชั่น (Futures and Options) มีความเสี่ยงสูงที่อาจก่อให้เกิดผลขาดทุนอย่างมีนัยสำคัญ จึงไม่เหมาะสมกับบุคคลทุกคน ทั้งนี้ ก่อนการตัดสินใจซื้อขายฟิวเจอร์สและออปชั่น ท่านควรพิจารณาถึงฐานะทางการเงิน วัตถุประสงค์ในการลงทุน ประสบการณ์ในการลงทุนของท่าน ตลอดจนความเสี่ยงที่ท่านสามารถยอมรับได้อย่างรอบคอบ เนื่องจากมีความเป็นไปได้ที่ท่านอาจสูญเสียเงินลงทุนมากกว่าเงินลงทุนเริ่มแรก ท่านควรพิจารณาถึงความเสี่ยงทั้งหมดที่อาจเกิดขึ้นจากการซื้อขายฟิวเจอร์สและออปชั่น และท่านควรตัดสินใจลงทุนด้วยตนเอง และ/หรือ ในกรณีที่มีข้อสงสัย ท่านควรขอคำแนะนำจากที่ปรึกษาทางการลงทุน

เอกสารฉบับนี้จัดส่งให้กับเฉพาะบุคคลที่กำหนด (intended recipient) เท่านั้น และห้ามมิให้ผู้ใดนำข้อมูลในเอกสารฉบับนี้ไปทำซ้ำ ส่งต่อ เผยแพร่ ขาย จำหน่าย คัดลอก นำออกแสดง หรือนำไปแสวงหาประโยชน์ในเชิงพาณิชย์ ไม่ว่าด้วยวิธีการใด ๆ โดยไม่ได้รับอนุญาตเป็นลายลักษณ์อักษรจาก SCBS เป็นการล่วงหน้า

Copyright©2012 บริษัทหลักทรัพย์ ไทยพาณิชย์ จำกัด สงวนลิขสิทธิ์

CG Rating 2021 Companies with CG Rating

Companies with Excellent CG Scoring

AAV, ADVANC, AF, AH, AIRA, AKP, AKR, ALT, AMA, AMATA, AMATAV, ANAN, AOT, AP, ARIP, ARROW, ASP, AUCTION, AWC, AYUD, BAFS, BANPU, BAY, BBL, BCP, BCPG, BDMS, BEB, BGC, BGRIM, BIZ, BKI, BOL, BPP, BRR, BTS, BTW, BWG, CENTEL, CFRESH, CHEWA, CHO, CIMBT, CK, CKP, CM, CNT, COM7, COMAN, COTTO, CPALL, CPF, CPI, CPN, CRC, CSS, DDD, DELTA, DEMCO, DRT, DTAC, DUSIT, EA, EASTW, ECF, ECL, EE, EGCO, EPG, ETC, FPI, FPT, FSMART, GBX, GC, GCAP, GFPT, GGC*, GLAND, GLOBAL, GPI, GPSC, GRAMMY, GULF, GUNKUL, HANA, HARN, HMPRO, ICC, ICHI, III, ILINK, ILM, INTUCH, IP, IRPC, ITEL, IVL, JSP, JWD, K, KBANK, KCE, KKP, KSL, KTB, KTC, LALIN, LANNA, LH, LHFG, LIT, LPN, MACO, MAJOR, MAKRO, MALEE, MBK, MBKET, MC, MCOOT, METCO, MFEC, MINT, MONO, MOONG, MSC, MTC, MVP, NCL, NEP, NER, NKI, NOBLE, NSI, NVD, NWR, NYT, OISHI, OR, ORI, OSP, OTO, PAP, PCSGH, PDG, PDJ, PG, PHOL*, PLANB, PLANET, PLAT, PORT, PPS, PR9, PREB, PRG, PRM, PROUD, PSH, PSL, PTG, PTT, PTTEP, PTTGC, PYLON, Q-CON, QH, QTC, RATCH, RS, S, S & J, SAAM, SABINA, SAMART, SAMTEL, SAT, SC, SCB, SCC, SCCC, SCG, SCGP, SCM, SDC, SEAFCO, SEAOL, SE-ED, SELIC, SENA, SHR, SIRI, SIS, SITHAI, SMK, SMPC, SNC, SONIC, SPALI, SPI, SPRC, SPVI, SSSC, SST, STA, STEC*, STI, SUN, SUSCO, SUTHA, SVI*, SYMC, SYNTEC, TACC, TASCO, TCAP, TEAMG, TFMAMA, TGH, THANA, THANI, THCOM, THG, THIP, THRE, THREL, TIP¹, TIPCO, TISCO, TK, TKT, TMT, TNDT, TNITY, TOA, TOP, TPBI, TQM, TRC, TRU, TRUE, TSC, TSR, TSTE, TSTH, TTA, TTB, TTCL, TTW, TU, TVD, TVI, TVO, TWPC, U, UAC, UBIS, UV, VGI, VIH, WACOAL, WAVE, WHA, WHAUP, WICE, WINNER, ZEN

Companies with Very Good CG Scoring

2S, 7UP, ABICO, ABM, ACE, ACG, ADB, AEONTS, AGE, AHC, AIT, ALL, ALLA, ALUCON, AMANAH, AMARIN, APCO, APCS, APURE, AQUA, ASEFA, ASIAN, ASK, ATP30, BA, BC, BEC, BFIT, BJCHI, BR, CBG, CGH, CHAYO, CHOTI, CI, CMC, CPL, CRD, CSP, DCC, ASAP, ASIA, ASIMAR, ASN, B, BAM, BCH, BEYOND, BJC, BLA, BROOK, CEN, CHARAN, CHG, CHOW, CIG, COLOR, CPW, CSC, CWT, DCON, DHOUSE, DOD, DOHOME, DV8, EASON, EFORL, ERW, ESSO, ESTAR, ETE, FE, FLOYD, FN, FNS, FORTH, FSS, FTE, FVC, GEL, GENCO, GJS, GYT, HEMP, HPT, QH, HYDR0, ICN, IFS, IMH, INET, INSET, INSURE, IRC, IRCP, IT, ITD*, J, JAS, JCK, JCHK, JMART, JMT, KBS, KCAR, KEX, KGI, KIAT*, KISS, KOOL, KTIS, KUMWEL, KUN, KWC, KWM, L&E, LDC, LEO, LHK, LOXLEY, LRH, LST, M, MATCH, MBAX, MEGA, META, MFC*, MGT, MICRO, MILL, MITSIB, MK, MODERN, MTI, NBC, NCAP, NCH, NETBAY, NEX, NINE, NRF, NTV, OCC, OGC, PATO, PB, PICO, PIMO, PJW, PL, PM, PMTA, PPP, PPPM, PRIME, PRIN, PRINC, PSTC, PT, QLT, RBF, RCL, RICHY, RML, ROJNA, RPC, RT, RWI, S11, SA, SAK, SALEE, SAMCO, SANKO, SAPPE, SAWAD, SCI, SCN, SCP, SE, SFLEX, SFP, SFT, SGF, SIAM, SINGER, SKE, SKN, SKR, SKY, SLP, SMIT, SMT, SNP, SO, SORKON, SPA, SPC, SPCG, SR, SRICHA, SSC, SSF, STANLY, STGT, STOWER*, STPI, SUC, SWC, SYNEX, T, TAE, TAKUNI, TBSP, TCC, TCMC, TEAM, TFG, TFI, TIGER, TITL, TKN, TKS, TM, TMC, TMD, TMI, TMILL, TNL, TNP, TOG, TPA, TPAC, TPCS, TPS, TRITN, TRT, TSE, TVT, TWP, UEC, UMI, UOBKH, UP, UPF, UPOIC, UTP, VCOM, VL, VNT, VPO, VRANDA, WGE, WIJK, WP, XO, XPG, YUASA

Companies with Good CG Scoring

A, AI, AIE, AJ, AMC, APP, AQ, ARIN, AS, AU, B52, BEAUTY, BGT, BH, BIG, BLAND, BM, BROCK, BSBM, BSM, BYD*, CCP, CITY, CMO, CPT, CSR, EKH, EP, FMT, GLOCON*, GSC, HTECH, IHL, INGRS, JAK, JTS, KASET, KK, KWG, LEE, BTNC, CAZ, CGD, CMAN, CMR, CRANE, D, EMC, F&D, GIFT, GREEN, GTB, HUMAN, IIG, INOX, JR, JUBILE, KCM, KKC, KYE, LPH, MATI, M-CHAI, MCS, MDX, MJD, MORE, MUD, NC, NDR, NFC, NNCL, NOVA, NPK, NUSA, OCEAN, PAF, PF, PK, PLE, PPM, PRAKIT, PRAPAT, PRECHA, PTL, RCI², RJH, RP, RPH, RSP, SABUY, SF, SGP, SICT, SIMAT, SISB, SK, SMART, SOLAR, SPACK, SPG, SQ, SSP, STARK, STC, SUPER, SVOA, TC, TCCC, THMUI, TNH, TNR, TOPP, TPCH, TPIPL, TPPIP, TPLAS, TPOLY, TQR, TTI, TYCN, UKEM, UMS, UNIQ, UPA, UREKA, VIBHA, W, WIN, WORK, WPH, YGG, ZIGA

Corporate Governance Report

The material contained in this publication is for general information only and is not intended as advice on any of the matters discussed herein. Readers and others should perform their own independent analysis as to the accuracy or completeness or legality of such information. The Thai Institute of Directors, its officers, the authors and editor make no representation or warranty as to the accuracy, completeness or legality of any of the information contained herein. By accepting this document, each recipient agrees that the Thai Institute of Directors Association, its officers, the authors and editor shall not have any liability for any information contained in, or for any omission from, this publication.

The survey result is as of the date appearing in the Corporate Governance Report of Thai Listed Companies. As a result, the survey result may be changed after that date.

SCB Securities Company Limited does not conform nor certify the accuracy of such survey result.

To recognize well performers, the list of companies attaining "Good", "Very Good" and "Excellent" levels of recognition

(Not including listed companies qualified in the "no announcement of the results" clause from 1 January 2020 to 26 October 2021) is publicized.

¹ TIP was voluntarily delisted from the Stock Exchange of Thailand effectively on July 24, 2021

² RCI was voluntarily delisted from the Stock Exchange of Thailand, effectively on July 16, 2021

* บริษัทหรือกรรมการหรือผู้บริหารของบริษัทที่มีข่าวด้านการกำกับดูแลกิจการ เช่น การกระทำความผิดเกี่ยวกับหลักทรัพย์ การทุจริต คอรัปชัน เป็นต้น ซึ่งการใช้ข้อมูล CGR ควรระมัดระวังข้อความดังกล่าวประกอบด้วย

Anti-corruption Progress Indicator

Certified (ได้รับการรับรอง)

2S, ADVANC, AF, AI, AIE, AIRA, AKP, ALPHAX, AMA, AMANAH, AMATA, AMATAV, AP, APCS, AQUA, ARROW, ASIAN, ASK, ASP, AWC, AYUD, B, BAFS, BAM, BANPU, BAY, BBL, BCH, BCP, BCPG, BEYOND, BGC, BGRIM, BJCHI, BKI, BLA, BPP, BROOK, BRR, BSBM, BTS, BWG, CEN, CENTEL, CFRESH, CGH, CHEWA, CHOTI, CHOW, CIG, CIMBT, CM, CMC, COM7, COTTO, CPALL, CPF, CPI, CPN, CSC, DCC, DELTA, DEMCO, DIMET, DRT, DTAC, DUSIT, EA, EASTW, ECL, EGCO, EP, EPG, ERW, ESTAR, ETE, FE, FNS, FPI, FPT, FSMART, FSS, FTE, GBC, GC, GCAP, GEL, GFPT, GGC, GJS, GPI, GPSC, GSTEEL, GUNKUL, HANA, HARN, HEMP, HMPRO, HTC, ICC, ICHI, IFEC, IFS, ILINK, INET, INSURE, INTUCH, IRC, IRPC, ITEL, IVL, JKN, K, KASET, KBANK, KBS, KCAR, KCE, KGI, KKP, KSL, KTB, KTC, KWC, KWI, L&E, LANNA, LH, LHFG, LHK, LPN, LRH, M, MAKRO, MALEE, MBAX, MBK, MC, MCOOT, META, MFC, MFEC, MINT, MONO, MOONG, MSC, MST, MTC, MTI, NBC, NEP, NINE, NKI, NMG, NNCL, NOBLE, NOK, NSI, NWR, OCC, OGC, ORI, PAP, PATO, PB, PCSGH, PDG, PDJ, PE, PG, PHOL, PK, PL, PLANB, PLANET, PLAT, PM, PPP, PPPM, PPS, PREB, PRG, PRINC, PRM, PROS, PSH, PSL, PSTC, PT, PTG, PTT, PTTEP, PTTGC, PYLON, Q-CON, QH, QLT, QTC, RATCH, RML, RWI, S & J, SAAM, SABINA, SAPPE, SAT, SC, SCB, SCC, SCCC, SCG, SCN, SEAOL, SE-ED, SELIC, SENA, SGP, SINGER, SIRI, SITHAI, SKR, SMIT, SMK, SMPC, SNC, SORKON, SPACK, SPALI, SPC, SPI, SPRC, SRICHA, SSF, SSP, SSSC, SST, STA, STOWER, SUSCO, SVI, SYMC, SYNTEC, TAE, TAKUNI, TASCO, TBSP, TCAP, TCMC, TFG, TFI, TFMAMA, TGH, THANI, THCOM, THIP, THRE, THREL, TIDLOR, TIPCO, TISCO, TKS, TKT, TMD, TMILL, TMT, TNITY, TNL, TNP, TNR, TOG, TOP, TOPP, TPA, TPP, TRU, TRUE, TSC, TSTE, TSTH, TTA, TTB, TTCL, TU, TVD, TVI, TVO, TWPC, U, UBE, UBIS, UEC, UKEM, UOBKH, UPF, UV, VGI, VIH, WACOAL, WHA, WHAUP, WICE, WIJK, XO, ZEN

Declared (ประกาศเจตนาสมัคร)

7UP, ABICO, AJ, ALT, APCO, AS, BEC, BKD, CHG, CPL, CPR, CPW, CRC, DDD, DHOUSE, DOHOME, ECF, EKH, ETC, EVER, GULF, III, INOX, J, JMART, JMT, JR, KEX, KUMWEL, LDC, MAJOR, MATCH, MILL, NCL, NOVA, NRF, NUSA, PIMO, PR9, RS, SAK, SCGP, SCM, SIS, SSS, STECH, STGT, SUPER, TQM, TSI, VCOM, VIBHA, WIN, YUASA, ZIGA

N/A

3K-BAT, A, A5, AAV, ABM, ACAP, ACC, ACE, ACG, ADB, ADD, AEONTS, AFC, AGE, AH, AHC, AIT, AJA, AKR, ALL, ALLA, ALUCON, AMARIN, AMC, AMR, ANAN, AOT, APEX, APP, APURE, AQ, ARIN, ARIP, ASAP, ASEFA, ASIA, ASIMAR, ASN, ASW, ATP30, AU, AUCTION, B52, BA, BBIK, BBIK, BC, BCT, BDMS, BE8, BEAUTY, BEM, BFIT, BGT, BH, BIG, BIZ, BJC, BLAND, BLISS, BM, BOL, BR, BRI, BROCK, BSM, BTNC, BTW, BUI, BYD, CAZ, CBG, CCET, CCP, CGD, CHARAN, CHAYO, CHO, CI, CITY, CIVIL, CK, CKP, CMAN, CMO, CMR, CNT, COLOR, COMAN, CPANEL, CPH, CPT, CRANE, CRD, CSP, CSR, CSS, CTW, CV, CWT, D, DCON, DITTO, DMT, DOD, DPAINT, DTCI, DV8, EASON, EE, EFORL, EMC, ESSO, F&D, FANCY, FLOYD, FMT, FN, FORTH, FVC, GENCO, GIFT, GL, GLAND, GLOBAL, GLOCON, GLORY, GRAMMY, GRAND, GREEN, GSC, GTB, GYT, HENG, HFT, HL, HPT, HTECH, HUMAN, HYDR0, ICN, IHL, IIG, ILM, IMH, IND, INGRS, INSET, IP, IRCP, IT, ITD, JAK, JAS, JCK, JCHK, JCT, JP, JSP, JTS, JUBILE, JUTHA, JWD, KAMART, KC, KCM, KDH, KIAT, KISS, KK, KKC, KOOL, KTIS, KUN, KWM, KYE, LALIN, LEE, LEO, LIT, LOXLEY, LPH, LST, MACO, MANRIN, MATI, MAX, M-CHAI, MCS, MDX, MEGA, MENA, METCO, MGT, MICRO, MIDA, MITSIB, MJD, MK, ML, MODERN, MORE, MPIC, MUD, MVP, NC, NCAP, NCH, NDR, NER, NETBAY, NEW, NEWS, NEX, NFC, NPK, NSL, NTV, NV, NVD, NYT, OHTL, OISHI, ONEE, OR, OSP, OTO, PACE, PACO, PAE, PAF, PEACE, PERM, PF, PICO, PIN, PJW, PLE, PMTA, POLAR, POMPU, PORT, POST, PPM, PRAKIT, PRAPAT, PRECHA, PRIME, PRIN, PRO, PROEN, PROUD, PSG, PTC, PTL, RAM, RBF, RCL, RICHY, RJH, ROCK, ROH, ROJNA, RP, RPC, RPH, RSP, RT, S, S11, SA, SABUY, SAFARI, SALEE, SAM, SAMART, SAMCO, SAMTEL, SANKO, SAUCE, SAWAD, SAWANG, SCI, SCP, SDC, SE, SEAFCO, SECURE, SF, SFLEX, SFP, SFT, SGF, SHANG, SHR, SIAM, SICT, SIMAT, SISB, SK, SKE, SKN, SKY, SLM, SLP, SMART, SMD, SMT, SNNP, SO, SOLAR, SONIC, SPA, SPCG, SPG, SPVI, SQ, SR, SSC, STANLY, STARK, STC, STEC, STHAI, STI, STPI, SUC, SUN, SUTHA, SVH, SVOA, SVT, SWC, SYNEX, TACC, TAPAC, TC, TCC, TCCC, TCJ, TCOAT, TEAM, TEAMG, TFM, TGPRO, TH, THAI, THANA, THE, THG, THL, THMUI, TIGER, TIPH, TITL, TK, TKC, TKN, TM, TMC, TMI, TMW, TNDT, TNH, TNPC, TOA, TPAC, TPBI, TPCH, TPCS, TPIPL, TPPIP, TPLAS, TPOLY, TPS, TQR, TR, TRC, TRITN, TRT, TRUBB, TRV, TSE, TSF, TSR, TTI, TTT, TTW, TVT, TWP, TWZ, TYCN, UAC, UMI, UMS, UNIQ, UP, UPA, UPOIC, UREKA, UTP, UVAN, VARO, VL, VNG, VPO, VRANDA, W, WAVE, WFX, WGE, WINMED, WINNER, WORK, WORLD, WP, WPH, XPG, YGG

Explanations

Companies participating in Thailand's Private Sector Collective Action Coalition Against Corruption programme (Thai CAC) under Thai Institute of Directors (as of October 24, 2021) are categorised into: companies that have declared their intention to join CAC, and companies certified by CAC.