

open **SHORT**

ที่แนวต้าน

แนวรับ : 968.00

แนวต้าน : 978.00

CUT : 987.00

Contract Info	SET50	S50M22
Settlement Price (pts)		971.80
Change (%)	-0.21	-0.34
Last Price (pts)	976.98	971.70
Basis (pts)		-5.18
Open Interest (cts)		356,908
Day to settlement (days)		55
Last trading day		29 Jun 22

S50M22



คาดดัชนีปรับตัวลง โดยมีปัจจัยกดดันจากความกังวลว่าเฟดจะ
เร่งขึ้นดอกเบี้ยถึง 0.75% ในการประชุมเดือนหน้า แม้ Powell
ปฏิเสธไปก่อนหน้านี้ก็ตาม รวมถึงภาวะเศรษฐกิจที่ชะลอตัว แนว
รับถัดไปอยู่ที่ 968 และ 964 จุด ตามลำดับ ส่วนกรอบบนถูก
จำกัดที่แนวต้าน 978-987 จุด

**S50M22 เปิด Short ที่แนวต้าน 978 สูงกว่า 987 cut
เช่นเดียวกับผู้ถือ Short อยู่ ให้ปิด lock profit แนวรับ
ถัดไปรอปิด 968 และ 964 จุด ตามลำดับ**

ทีมวิเคราะห์

เอกภาวิน สุนทรพิชาติ นักวิเคราะห์การลงทุนปัจจัยพื้นฐานด้านตลาดทุน,
นักวิเคราะห์การลงทุนปัจจัยทางเทคนิค, 0-2949-1029, ekpawin.suntarapichard@scb.co.th

พบชัย ภัทรวิชัย นักวิเคราะห์การลงทุนปัจจัยพื้นฐานด้านตลาดทุน,
นักวิเคราะห์การลงทุนปัจจัยทางเทคนิค, 0-2949-1014, pobchai.phatrawit@scb.co.th

open LONG

ที่แนวรับ

แนวรับ : 1871

แนวต้าน : 1915

CUT : 1860

Contract Info	Gold Spot	GOM22
Settlement Price (US\$/oz)		1901.30
Change (%)	-1.01	-0.91
Last Price (US\$/oz)	1877.87	1884.00
Basis (US\$/oz)		4.20
Open Interest		25,909
Day to settlement (days)		55
Last trading day		29 Jun 22

GOM22



Gold Spot ปรับลดลงหลังจากดีดตัวขึ้นแรงในช่วงแรก จากเงินดอลลาร์ที่กลับมาแข็งค่า และอัตราผลตอบแทนพันธบัตรรัฐบาลสหรัฐ 10 ปีที่ฟื้นขึ้นเหนือ 3% โดยราคาทองคำมีแนวรับ 1870 – 1860 แนวต้าน 1905 – 1915 เทรียง

GOM22 ถือ Long ต่อ หากเห็น 1871 เปิดเพิ่ม และต่ำกว่า 1860 cut ทั้งหมด แนวต้านรอบปิด 1915 เทรียง

ทีมวิเคราะห์

เอกภาวิน สุนทรพิชาติ นักวิเคราะห์การลงทุนปัจจัยพื้นฐานด้านตลาดทุน, นักวิเคราะห์การลงทุนปัจจัยทางเทคนิค, 0-2949-1029, ekpawin.suntarapichard@scb.co.th

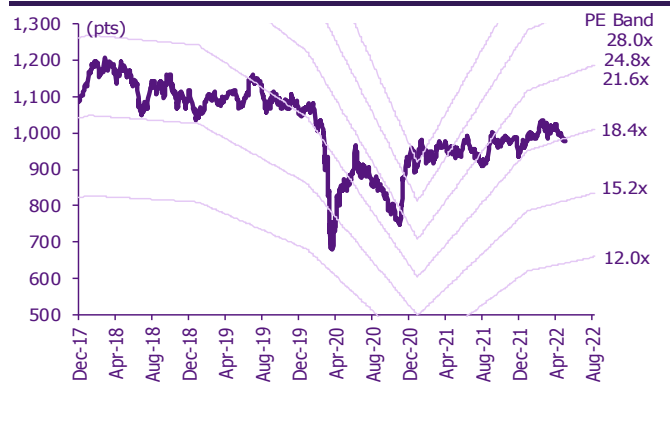
พบชัย ภัทราวิชญ์ นักวิเคราะห์การลงทุนปัจจัยพื้นฐานด้านตลาดทุน, นักวิเคราะห์การลงทุนปัจจัยทางเทคนิค, 0-2949-1014, pobchai.phatrawit@scb.co.th

SET50 index futures

SET50 index futures

Contract info	Unit	SET50	S50K22	S50M22	S50N22	S50U22	S50Z22	S50H23
Settlement price	(pts)		973.00	971.80	970.50	965.70	964.70	961.50
Change	(%)	(0.21)	(0.34)	(0.34)	(0.29)	(0.33)	(0.33)	(0.30)
Last price	(pts)	976.98	973.00	971.70	970.50	965.60	964.60	961.40
Basis	(pts)		(3.98)	(5.18)	(6.48)	(11.28)	(12.28)	(15.48)
Open interest	(cts)		210	356,908	63	33,796	15,191	3,567
Day to settlement	(days)		32	62	89	154	245	336
Last trading day			30-May-22	29-Jun-22	26-Jul-22	29-Sep-22	29-Dec-22	30-Mar-23
Theoretical future price	(pts)		976.93	977.48	977.97	969.23	970.30	962.07
Multiplier	(Bt/pt)		200	200	200	200	200	200

SET50 index and PE band



ความอ่อนไหวของ SET50 EPS และ PE

Forward PE	12-mo forward EPS				
	56	58	60	62	64
13.8	772	800	827	855	883
14.3	800	829	857	886	915
14.8	828	858	887	917	947
15.3	856	887	917	948	979
15.8	884	915	947	979	1,010
16.3	912	944	977	1,010	1,042
16.8	940	973	1,007	1,041	1,074
17.3	967	1,002	1,037	1,071	1,106
17.8	995	1,031	1,067	1,102	1,138
18.3	1,023	1,060	1,097	1,133	1,170
18.8	1,051	1,089	1,126	1,164	1,202

ปริมาณซื้อขาย SET50 index futures ตามกลุ่มนักลงทุน

(Contract)	5-May	WTD	MTD	QTD
Foreign				
Buy	74,021	133,435	133,435	1,121,836
Sell	78,288	132,816	132,816	1,187,993
Net	(4,267)	619	619	(66,157)
Institutions				
Buy	39,668	65,044	65,044	520,764
Sell	36,704	61,544	61,544	501,662
Net	2,964	3,500	3,500	19,102
Individual				
Buy	103,155	159,969	159,969	1,403,735
Sell	101,852	164,088	164,088	1,356,680
Net	1,303	(4,119)	(4,119)	47,055

มูลค่าซื้อขาย SET50 index futures ตามกลุ่มนักลงทุน*

(Btmn)	5-May	WTD	MTD	QTD
Foreign				
Buy	14,404	26,006	26,006	222,749
Sell	15,235	25,882	25,882	235,917
Net	(830)	124	124	(13,168)
Institutions				
Buy	7,719	12,674	12,674	103,428
Sell	7,143	11,993	11,993	99,639
Net	577	681	681	3,789
Individual				
Buy	20,074	31,167	31,167	278,813
Sell	19,820	31,973	31,973	269,435
Net	254	(805)	(805)	9,378

ที่มา: SETSMART, Bloomberg Finance L.P., SCBS Investment Research, TQ Professional
 * SCBS Investment Research estimates

SET50 index options



SET50 index spot: 976.98

May-22

	Unit	CALL: Strike price					PUT: Strike price				
		925	950	975	1000	1025	950	975	1000	1025	1050
Settlement price	(pts)	51.00	28.10	11.10	2.80	0.40	2.40	10.40	27.10	49.70	74.30
Change	(%)	(6.64)	(12.60)	(22.22)	(42.86)	(3.59)	-	2.97	4.23	3.54	2.62
Last price	(pts)	-	-	-	-	-	-	-	-	-	-
Time value	(pts)	51.00	28.10	11.10	2.80	0.40	2.40	10.40	27.10	49.70	74.30
Open interest	(cts)	-	-	-	-	-	-	-	-	-	-
Day to settlement	(days)	25	25	25	25	25	25	25	25	25	25
Last trading day		30-May-22	30-May-22	30-May-22	30-May-22	30-May-22	30-May-22	30-May-22	30-May-22	30-May-22	30-May-22
Theoretical price	(pts)	22.98	6.30	0.69	0.03	46.74	1.28	9.58	28.96	53.28	78.25
Multiplier	(Bt/pts)	200	200	200	200	200	200	200	200	200	200

Jun-22

	Unit	CALL: Strike price					PUT: Strike price				
		1050	1025	1000	975	950	975	950	925	900	875
Settlement price	(pts)	1.20	3.10	6.60	16.00	31.00	19.00	10.00	5.80	3.40	1.80
Change	(%)	(20.00)	(13.89)	(20.48)	(11.11)	(9.36)	4.97	1.01	-	(2.86)	(5.26)
Last price	(pts)	1.20	3.10	6.60	15.90	31.00	18.50	10.10	5.80	3.40	1.80
Time value	(pts)	(71.82)	(44.92)	(16.42)	16.00	31.00	19.00	10.00	5.80	3.40	1.80
Open interest	(cts)	5,372	5,002	4,050	3,330	633	3,374	3,894	4,158	5,041	8,840
Day to settlement	(days)	55	55	55	55	55	55	55	55	55	55
Last trading day		29-Jun-22	29-Jun-22	29-Jun-22	29-Jun-22	29-Jun-22	29-Jun-22	29-Jun-22	29-Jun-22	29-Jun-22	29-Jun-22
Theoretical price	(pts)	1.03	3.09	7.81	16.78	30.98	20.17	9.40	3.51	1.00	0.21
Multiplier	(Bt/pts)	200	200	200	200	200	200	200	200	200	200

Jul-22

	Unit	CALL: Strike price					PUT: Strike price				
		975	1000	1025	1050	1075	975	1000	1025	1050	1075
Settlement price	(pts)	18.40	9.10	3.90	1.40	0.40	20.60	36.20	56.00	78.50	102.50
Change	(%)	(7.54)	(9.90)	(13.33)	(17.65)	(33.33)	1.98	2.55	2.38	2.08	1.79
Last price	(pts)	-	-	-	-	-	-	-	-	-	-
Time value	(pts)	16.42	9.10	3.90	1.40	0.40	18.62	36.20	56.00	78.50	102.50
Open interest	(cts)	-	-	-	-	-	-	-	-	-	-
Day to settlement	(days)	82	82	82	82	82	82	82	82	82	82
Last trading day		26-Jul-22	26-Jul-22	26-Jul-22	26-Jul-22	26-Jul-22	26-Jul-22	26-Jul-22	26-Jul-22	26-Jul-22	26-Jul-22
Theoretical price	(pts)	19.26	9.93	4.52	1.81	0.64	22.48	38.12	57.67	79.92	103.71
Multiplier	(Bt/pts)	200	200	200	200	200	200	200	200	200	200

Jun-22

	Unit	CALL: Strike price					PUT: Strike price				
		1125	1025	1100	1075	1050	1125	1100	1075	1050	1025
Settlement price	(pts)	0.30	9.00	1.50	1.60	3.30	155.40	131.00	107.10	85.90	63.00
Change	(%)	(25.00)	(2.17)	(6.25)	(36.00)	(37.74)	1.17	1.39	1.52	1.90	1.78
Last price	(pts)	-	9.00	1.50	2.00	3.30	-	-	-	80.30	-
Time value	(pts)	(147.72)	(39.02)	(121.52)	(96.42)	(69.72)	7.38	7.98	9.08	12.88	14.98
Open interest	(cts)	295	222	600	549	705	-	11	55	190	120
Day to settlement	(days)	147	147	147	147	147	147	147	147	147	147
Last trading day		29-Sep-22	29-Sep-22	29-Sep-22	29-Sep-22	29-Sep-22	29-Sep-22	29-Sep-22	29-Sep-22	29-Sep-22	29-Sep-22
Theoretical price	(pts)	0.89	10.46	1.77	3.37	6.09	159.58	135.53	112.20	89.99	69.43
Multiplier	(Bt/pts)	200	200	200	200	200	200	200	200	200	200

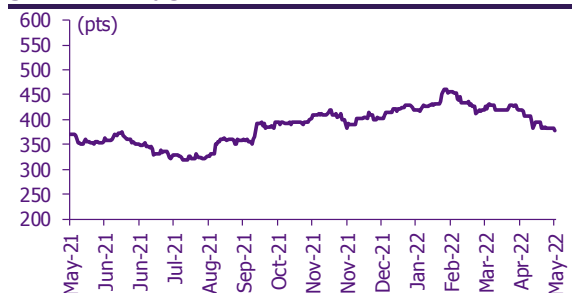
ที่มา: SETSMART, Bloomberg Finance L.P., SCBS Investment Research

Sector index futures

Bank

	Unit	SETBANK	BANKM22	BANKU22	BANKZ22	BANKH23
Settlement price	(pts)		377.60	375.90	374.30	372.70
Change	(%)	(1.25)	(1.23)	(1.26)	(1.24)	(1.25)
Last price	(pts)	378.54	-	-	-	-
Basis	(pts)		(0.94)	(2.64)	(4.24)	(5.84)
Open interest	(cts)		-	-	-	-
Day to settlement	(days)		55	147	238	329
Last trading day			29-Jun-22	29-Sep-22	29-Dec-22	30-Mar-23
Multiplier	(Bt/pt)		1000	1000	1000	1000

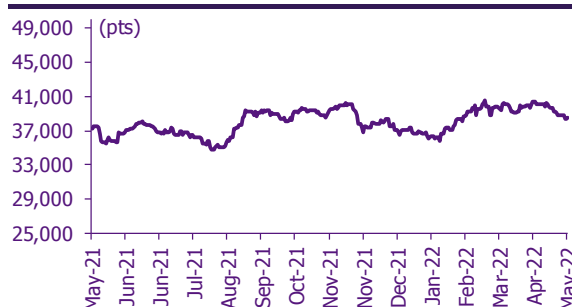
SETBANK index



Commerce

	Unit	SETCOMM	COMM22	COMMU22	COMMZ22	COMMH23
Settlement price	(pts)		38,430.00	38,367.00	38,305.00	38,243.00
% Change	(%)	0.18	0.18	0.18	0.18	0.18
Last price	(pts)	38,467.80	-	-	-	-
Basis	(pts)		(37.80)	(100.80)	(162.80)	(224.80)
Open interest	(cts)		-	-	-	-
Day to settlement	(days)		55	147	238	329
Last trading day			29-Jun-22	29-Sep-22	29-Dec-22	30-Mar-23
Multiplier	(Bt/pt)		10	10	10	10

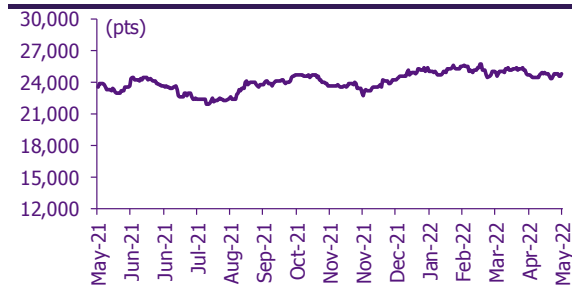
SETCOM index



Energy

	Unit	SETENERG	ENERGM22	ENERGU22	ENERGZ22	ENERGH23
Settlement price	(pts)		24,672.00	24,512.00	24,354.00	24,197.00
% Change	(%)	0.59	0.60	0.59	0.58	0.58
Last price	(pts)	24,768.90	-	-	-	-
Basis	(pts)		(96.90)	(256.90)	(414.90)	(571.90)
Open interest	(cts)		-	-	-	-
Day to settlement	(days)		55	147	238	329
Last trading day			29-Jun-22	29-Sep-22	29-Dec-22	30-Mar-23
Multiplier	(Bt/pt)		10	10	10	10

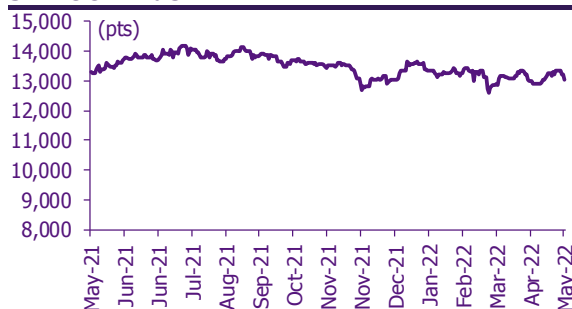
SETENERG index



Food

	Unit	SETFOOD	FOODM22	FOODU22	FOODZ22	FOODH23
Settlement price	(pts)		13,001.00	12,947.00	12,894.00	12,840.00
% Change	(%)	(1.44)	(1.43)	(1.43)	(1.44)	(1.44)
Last price	(pts)	13,033.98	-	-	-	-
Basis	(pts)		(32.98)	(86.98)	(139.98)	(193.98)
Open interest	(cts)		-	-	-	-
Day to settlement	(days)		55	147	238	329
Last trading day			29-Jun-22	29-Sep-22	29-Dec-22	30-Mar-23
Multiplier	(Bt/pt)		10	10	10	10

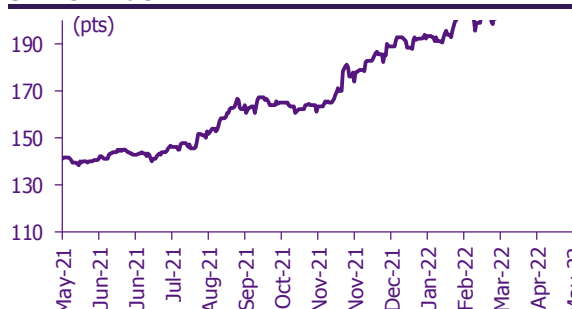
SETFOOD index



ICT

	Unit	SETICT	ICTM22	ICTU22	ICTZ22	ICTH23
Settlement price	(pts)		211.10	209.80	208.50	207.20
% Change	(%)	(1.91)	(1.91)	(1.92)	(1.93)	(1.94)
Last price	(pts)	211.89	-	-	-	-
Basis	(pts)		(0.79)	(2.09)	(3.39)	(4.69)
Open interest	(cts)		-	-	-	-
Day to settlement	(days)		55	147	238	329
Last trading day			29-Jun-22	29-Sep-22	29-Dec-22	30-Mar-23
Multiplier	(Bt/pt)		1000	1000	1000	1000

SETICT index



ที่มา: SETSMART, Bloomberg Finance L.P., SCBS Investment Research

Single stock futures



Single stock futures

ราคา Underlying single stock เพิ่มขึ้น 30 อันดับ

	Price (Bt)	Chg (Bt)	Chg (%)	Value (Btmn)
PTTEP	154.50	6.00	4.04	4,293
BCP	34.75	1.00	2.96	487
PSL	18.80	0.50	2.73	224
BA	11.60	0.30	2.65	99
SGP	12.30	0.30	2.50	44
HANA	46.50	1.00	2.20	500
GFPT	14.00	0.30	2.19	124
CPN	62.25	1.25	2.05	1,112
AAV	3.00	0.06	2.04	475
TOP	57.75	1.00	1.76	949
BANPU	12.40	0.20	1.64	2,840
VGI	4.96	0.08	1.64	222
ERW	3.72	0.06	1.64	41
ESSO	9.55	0.15	1.60	215
TTA	9.80	0.15	1.55	158
CPALL	66.50	1.00	1.53	1,296
INTUCH	70.25	1.00	1.44	560
EASTW	7.35	0.10	1.38	75
KCE	62.25	0.75	1.22	665
BH	161.50	1.50	0.94	934
SPRC	11.00	0.10	0.92	596
GLOBAL	21.90	0.20	0.92	258
PTG	14.30	0.10	0.70	271
TPIPL	1.49	0.01	0.68	8
PTT	37.50	0.25	0.67	1,533
TKN	7.70	0.05	0.65	8
TCAP	40.00	0.25	0.63	145
TQM	48.00	0.25	0.52	376
MAJOR	21.20	0.10	0.47	173
BCH	21.20	0.10	0.47	522

มูลค่า block trade 30 อันดับ

	Avg. price (Bt)	OI (Contract)	Volume (Contract)	Value (Btmn)
KBANKM22	150.45	5,673	1,702	256
BANPUM22X	12.57	37,249	11,900	178
JMTZ22	80.91	2,850	1,800	146
PTTEPM22	154.96	1,526	744	115
KCEH23	63.16	3,460	1,673	106
ADVANC22	208.52	2,067	490	102
TUM22	16.76	23,687	5,300	89
COM7U22X	39.89	12,806	1,112	89
KTBZ22	14.88	10,210	5,300	79
GULFM22	48.03	10,323	1,574	76
AOTM22	67.63	3,204	1,030	70
BCHZ22	21.08	2,405	3,000	63
CBGZ22	107.78	388	520	56
BBLU22	129.71	3,863	410	53
SCCM22	373.02	3,132	140	52
TRUEM22	4.66	117,587	9,000	42
BAMM22	19.32	10,332	2,100	41
CPALLM22	66.47	2,972	560	37
EAM22	88.08	17,214	360	32
CPNM22	62.77	927	500	31
BJCM22	34.68	14,042	900	31
CPFM22	24.00	53,334	1,200	29
GUNKULM22	5.56	240,269	5,000	28
IVLZ22	45.07	2,303	600	27
AAVM22X	2.99	3,067	8,500	27
GLOBALM22X	21.99	1,747	1,150	26
WHAM22	3.23	44,025	8,000	26
PTGM22	14.46	10,624	1,700	25
TQMU22X	48.04	1,760	245	24
GPSCM22	66.17	7,429	350	23

ราคา Underlying single stock ลดลง 30 อันดับ

	Price (Bt)	Chg (Bt)	Chg (%)	Value (Btmn)
THG	55.50	(5.50)	(9.02)	614
STGT	22.30	(1.70)	(7.08)	589
JMT	80.00	(5.50)	(6.43)	2,194
STA	23.30	(1.60)	(6.43)	397
CHG	3.54	(0.20)	(5.35)	253
ICHI	11.00	(0.60)	(5.17)	84
LH	9.00	(0.45)	(4.76)	496
KKP	70.25	(2.75)	(3.77)	768
OSP	34.00	(1.00)	(2.86)	774
MINT	34.25	(1.00)	(2.84)	440
MTC	44.50	(1.25)	(2.73)	569
THCOM	9.05	(0.25)	(2.69)	15
GUNKUL	5.45	(0.15)	(2.68)	304
KEX	22.00	(0.60)	(2.65)	68
WHA	3.18	(0.08)	(2.45)	199
COM7	39.75	(1.00)	(2.45)	578
RS	16.50	(0.40)	(2.37)	138
TU	16.50	(0.40)	(2.37)	654
KBANK	147.50	(3.50)	(2.32)	4,206
CBG	106.50	(2.00)	(1.84)	480
BLA	41.75	(0.75)	(1.76)	185
SIRI	1.13	(0.02)	(1.74)	105
TOA	28.25	(0.50)	(1.74)	3
AP	11.40	(0.20)	(1.72)	211
SCB	115.50	(2.00)	(1.70)	1,810
MEGA	47.50	(0.75)	(1.55)	252
BGRIM	32.00	(0.50)	(1.54)	390
STEC	12.80	(0.20)	(1.54)	61
ADVANC	209.00	(3.00)	(1.42)	2,380
BDMS	24.90	(0.35)	(1.39)	1,905

มูลค่าสถานะคงค้าง (OI) 30 อันดับ

	Settle. price (Bt)	OI (Contract)	Value (Btmn)	Day to settle (day)
KTCM22	57.75	34,060	1,967	69
EAU22	87.50	20,456	1,790	161
CBGM22	106.00	15,581	1,652	69
GUNKULM22	5.42	240,269	1,302	69
CPFM22	24.04	53,334	1,282	69
SCCM22	372.00	3,132	1,165	69
COM7U22X	37.96	12,806	972	161
JASM22	3.56	264,882	943	69
KBANKM22	148.40	5,673	842	69
JMTM22X	75.43	9,478	732	69
BBLM22	128.50	5,593	719	69
BECM22	15.29	45,778	700	69
RSM22	16.79	41,058	689	69
BANPUM22X	12.43	37,249	550	69
TRUEM22	4.64	117,587	546	69
GPSCM22	66.33	7,429	493	69
GULFM22	47.34	10,323	489	69
BJCM22	34.75	14,042	488	69
KTBU22	14.78	32,358	478	161
PTTM22	37.71	12,661	477	69
BGRIMM22	32.15	13,639	438	69
ADVANC22	208.50	2,067	431	69
PLANBM22X	7.65	51,042	399	69
TUM22	16.70	23,687	396	69
SAWADM22	52.01	7,522	391	69
SCGPM22	55.70	6,763	377	69
PTTGCM22	50.82	6,859	349	69
EGCOM22	165.19	1,894	313	69
BCPGM22	12.10	24,621	298	69
IRPCM22	3.50	72,466	254	69

ที่มา: SETSMART, Bloomberg Finance L.P., SCBS Investment Research

Precious metal futures

Precious Metal Futures

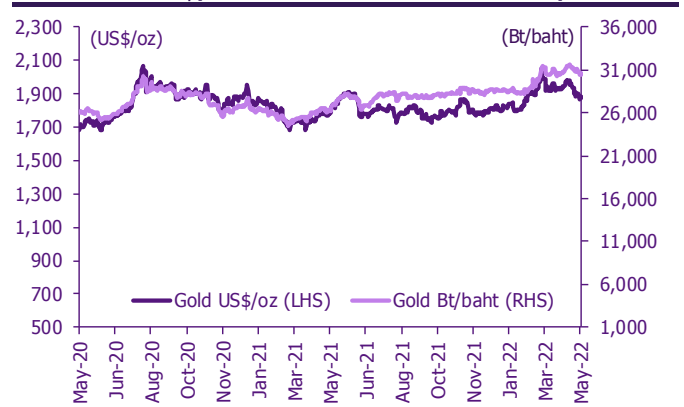
Contract info	Unit	Gold*	GF10M22	GFM22	GF10Q22	GFQ22	GF10V22	GFV22
Settlement price	(Bt/baht)		30,770.00	30,760.00	30,800.00	30,790.00	30,830.00	30,830.00
Change	(%)	1.64	0.69	0.69	0.75	0.69	0.75	0.72
Last price	(Bt/baht)	30,975.48	30,800.00	30,750.00	30,820.00	30,780.00	30,850.00	30,610.00
Basis	(Bt/baht)		(205.48)	(215.48)	(175.48)	(185.48)	(145.48)	(145.48)
Open interest	(cts)		6,934	260	4,880	158	1,038	26
Day to settlement	(days)		62	62	124	124	183	183
Last trading day			29-Jun-22	29-Jun-22	30-Aug-22	30-Aug-22	28-Oct-22	28-Oct-22
Contract size	(gold baht)		10	50	10	50	10	50

* คำนวณโดยใช้ข้อมูลอัตราแลกเปลี่ยนบาท/ดอลลาร์สหรัฐจาก Bisnews

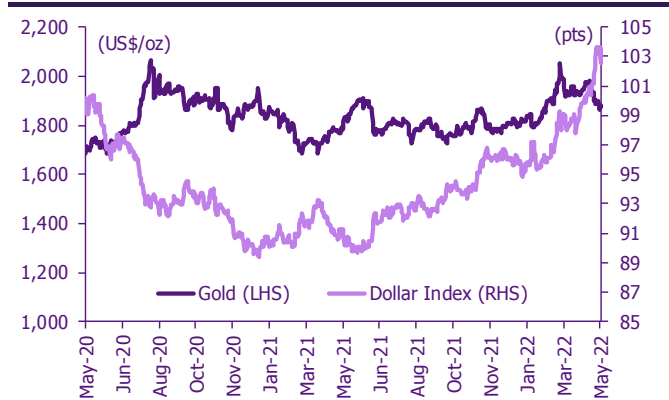
GOLD-D

Contract info	Unit	Gold	GDM22
Settlement price	(US\$/oz)		1,906.37
Change	(%)	1.42	2.38
Last price	(US\$/oz)	1,895.20	1,897.00
Basis	(US\$/oz)		11.17
Open interest	(cts)		1
Day to settlement	(days)		55
Last trading day			29-Jun-22
Contract size	(oz)		3.21

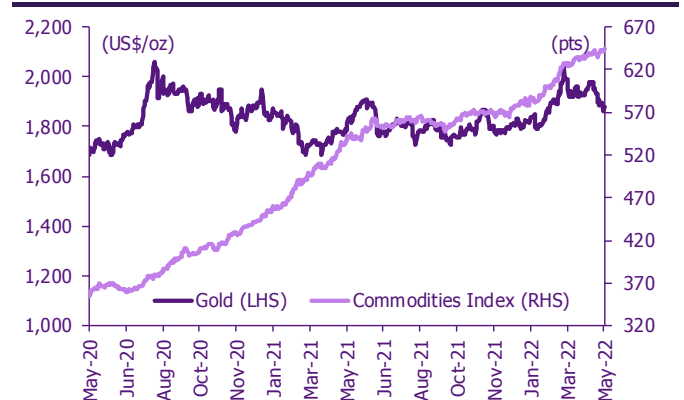
ราคาทองคำ US\$/ออนซ์ เทียบกับราคาทองคำ บาท/บาท



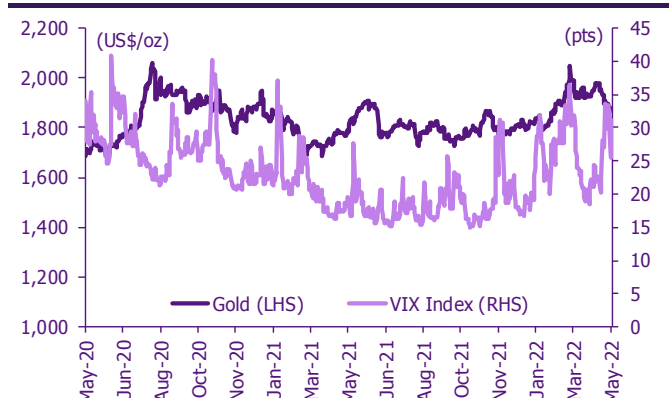
ราคาทองคำเทียบกับดัชนีดอลลาร์



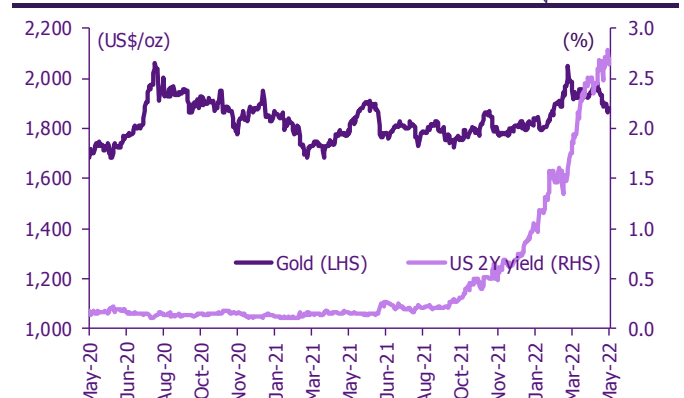
ราคาทองคำเทียบกับดัชนีสินค้าโภคภัณฑ์



ราคาทองคำเทียบกับ VIX index



ราคาทองคำเทียบกับผลตอบแทนพันธบัตร US อายุ 2 ปี



ที่มา: SETSMART, TQ Professional, Bloomberg Finance L.P., SCBS Investment Research

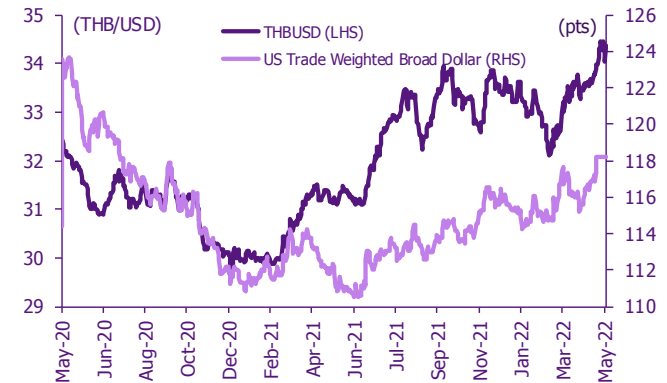
Foreign exchange futures

USD Futures

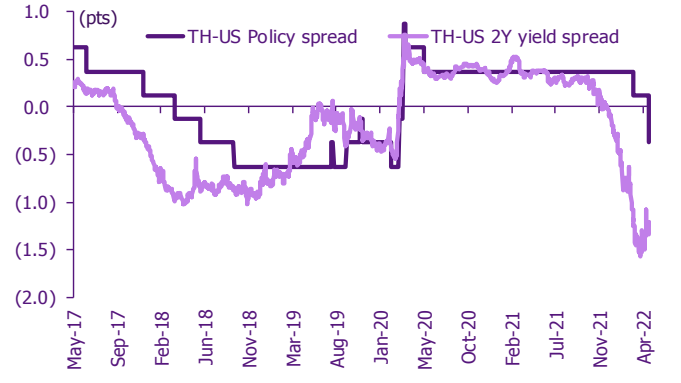
Contract info	Unit	THB/USD*	USDK22	USDM22	USDN22	USDU22
Settlement price	(Bt/US\$)		34.09	34.06	34.04	33.93
Change	(%)	(0.77)	(1.13)	(1.22)	(1.19)	(1.22)
Last price	(Bt/US\$)	34.06	34.09	34.05	34.10	33.93
Basis	(Bt/US\$)		0.03	0.00	(0.02)	(0.13)
Open interest	(cts)		2,940	151,684	53	32,035
Day to settlement	(days)		14	62	89	154
Last trading day			30-May-22	29-Jun-22	26-Jul-22	29-Sep-22
Contract size	(US\$)		1,000	1,000	1,000	1,000

*From TQ Professional

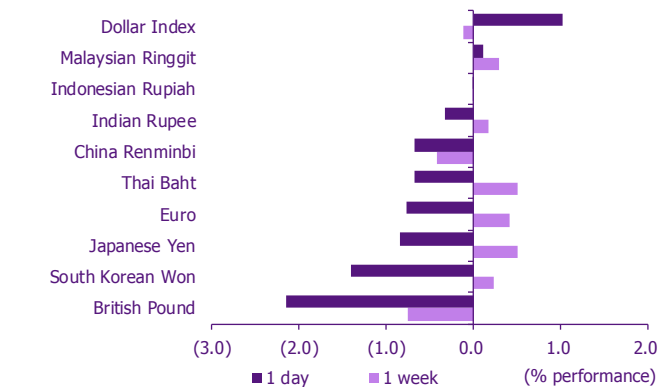
THBUSD เทียบกับ US trade-weighted broad dollar index



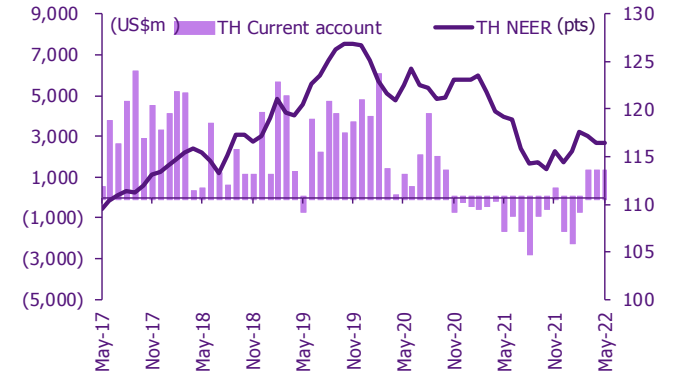
ส่วนต่างดอกเบี้ยและผลตอบแทนพรบ. 2 ปีของไทยกับสหรัฐ



ความเคลื่อนไหวของอัตราแลกเปลี่ยน



ดัชนีค่าเงินบาทเทียบกับดุลบัญชีเดินสะพัด



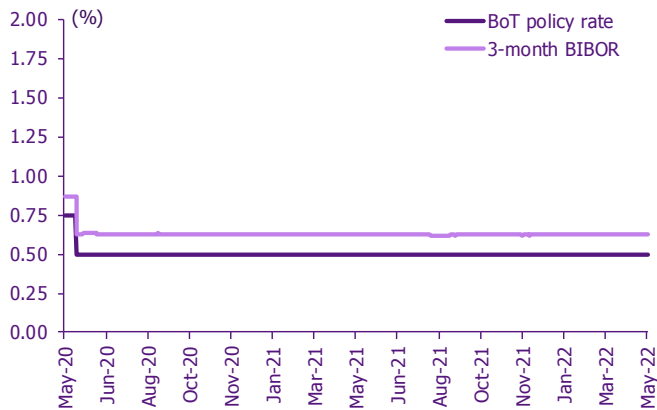
ที่มา: SETSMART, TQ Professional, Bloomberg Finance L.P., SCBS Investment Research

Interest rate futures

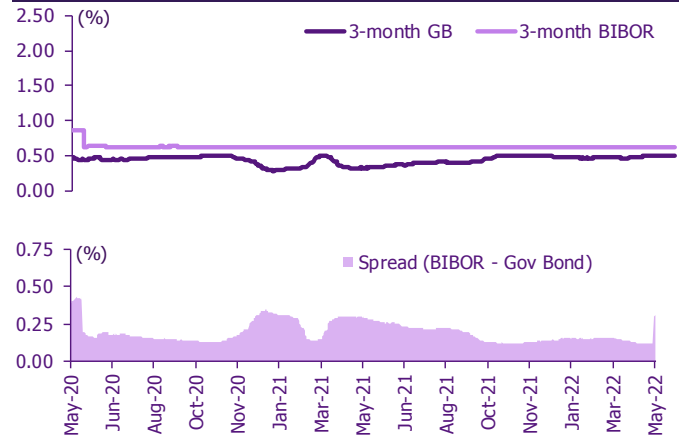
Interest Rate Futures

Contract info	Unit	BB3M22	BB3U22	TGB5M22	TGB5U22
Settlement price	(pts)	99.28	99.05	111.58	110.68
Change	(%)	0.01	-	(0.28)	(0.29)
Last price	(pts)	-	-	-	-
Open interest	(cts)	-	-	-	-
Day to settlement	(days)	48	146	48	146
Last trading day		15-Jun-22	21-Sep-22	15-Jun-22	21-Sep-22
Contract size	(Btmn)	10	10	1	1

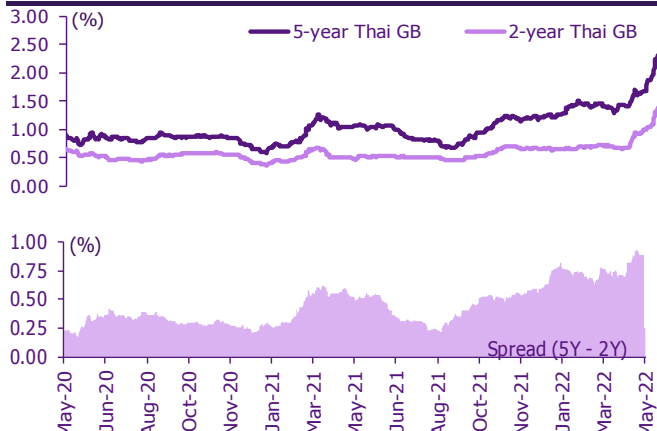
BIBOR ระยะ 3 เดือนเทียบกับอัตราดอกเบี้ยนโยบายกนง.



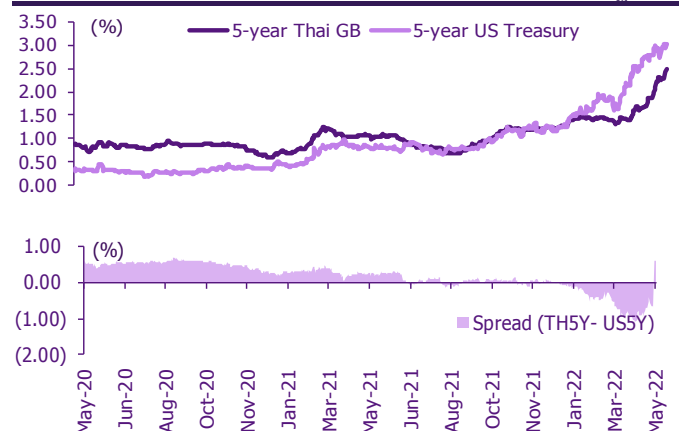
BIBOR ระยะ 3 เดือนเทียบกับผลตอบแทนพวบ.ไทย 3 เดือน



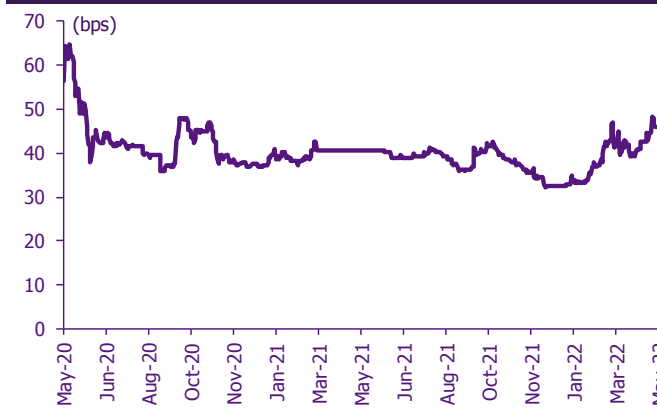
ผลตอบแทนพวบ.ไทย 2 ปีเทียบกับ 5 ปี



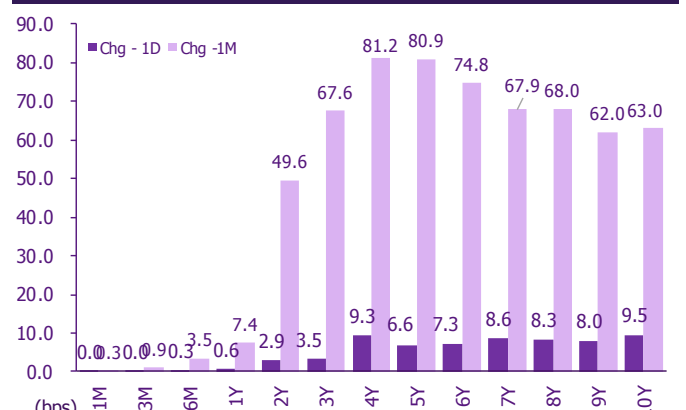
ผลตอบแทนพวบ.ไทย 5 ปีเทียบกับผลตอบแทนพวบ.สหรัฐ 5 ปี



Credit Default Swap spread ของไทย (USD 5Y SR)



ความเคลื่อนไหวผลตอบแทนพวบ.ไทยเรียงลำดับตามอายุ



ที่มา: SETSMART, Bloomberg Finance L.P., SCBS Investment Research

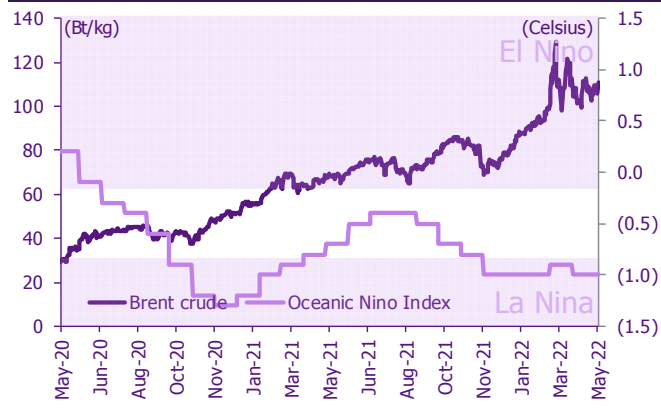
Agriculture futures

Agriculture futures

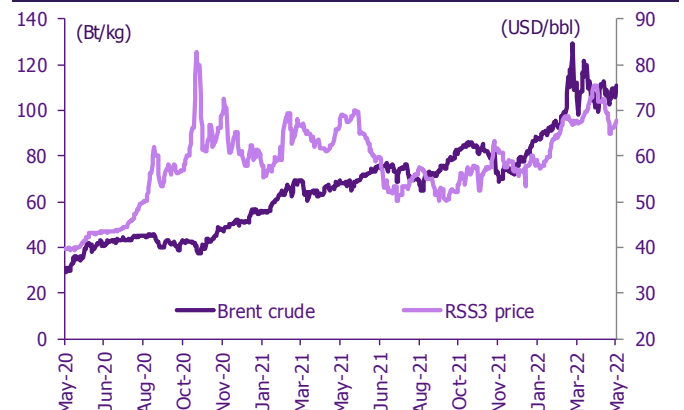
Contract info	Unit	RSS3DK22	RSS3DM22	RSS3DN22	RSS3DQ22	RSS3DU22	RSS3DV22	RSS3DX22
Settlement price	(Bt/kg)	72.00	70.80	70.85	70.80	69.80	70.95	70.95
Change	(%)	1.69	2.09	2.09	2.02	0.94	2.16	2.16
Last price	(Bt/kg)	-	-	-	-	-	-	-
Open interest	(cts)	-	-	-	-	-	-	-
Day to settlement	(days)	32	62	89	124	154	183	215
Last trading day		30-May-22	29-Jun-22	26-Jul-22	30-Aug-22	29-Sep-22	28-Oct-22	29-Nov-22
Contract size	(kg)	5,000	5,000	5,000	5,000	5,000	5,000	5,000

Contract info	Unit	RSS3K22	RSS3M22	RSS3N22	RSS3Q22	RSS3U22	RSS3V22	RSS3X22
Settlement price	(Bt/kg)	72.00	70.80	70.85	70.80	69.80	70.95	70.95
Change	(%)	1.69	2.09	2.09	2.02	0.94	2.16	2.16
Last price	(Bt/kg)	-	-	-	-	-	-	-
Open interest	(cts)	-	-	-	-	-	-	-
Day to settlement	(days)	32	62	89	124	154	183	215
Last trading day		30-May-22	29-Jun-22	26-Jul-22	30-Aug-22	29-Sep-22	28-Oct-22	29-Nov-22
Contract size	(kg)	5,000	5,000	5,000	5,000	5,000	5,000	5,000

ราคาประมูลยาง RSS3 เทียบกับ NOAA Nino Index



ราคาประมูลยาง RSS3 เทียบกับราคาน้ำมันดิบเบรนท์



ที่มา: SETSMART, Bloomberg Finance L.P., SCBS Investment Research

ข้อสงวนสิทธิ์:

ข้อมูลในรายงานนี้เป็นข้อมูลที่มีการเปิดเผยต่อสาธารณะ ซึ่งนักลงทุนสามารถเข้าถึงได้โดยทั่วไป และเป็นข้อมูลที่เชื่อว่าน่าจะเชื่อถือได้ แต่ทั้งนี้ บริษัทหลักทรัพย์ ไทยพาณิชย์ จำกัด (“บริษัท”) มิได้ยืนยันหรือรับรองถึงความถูกต้อง หรือสมบูรณ์ของข้อมูลดังกล่าวแต่อย่างใด ความคิดเห็นที่ปรากฏอยู่ในรายงานนี้เป็นเพียงการนำเสนอในมุมมองของบริษัท และเป็นความคิดเห็น ณ วันที่ที่ปรากฏในรายงานเท่านั้น ซึ่งอาจเปลี่ยนแปลงได้ภายหลังวันดังกล่าว โดยบริษัทไม่จำเป็นต้องแจ้งให้สาธารณชน หรือนักลงทุนทราบ รายงานนี้จัดทำขึ้นเพื่อเผยแพร่ข้อมูลให้แก่นักลงทุนเท่านั้น บริษัทไม่รับผิดชอบต่อการนำข้อมูลหรือความคิดเห็นใดๆ ไปใช้ในทุกรณี ดังนั้นนักลงทุนจึงควรใช้ดุลพินิจในการพิจารณาตัดสินใจก่อนการลงทุน นอกจากนี้ บริษัท และ/หรือ บริษัทในเครือของบริษัทอาจมีส่วนเกี่ยวข้องหรือผลประโยชน์ใดๆ กับบริษัทใดๆ ที่ถูกกล่าวถึงในรายงานนี้ก็ได้

บริษัทหลักทรัพย์ ไทยพาณิชย์ จำกัด (SCBS) เป็นบริษัทย่อยที่ธนาคารไทยพาณิชย์ จำกัด (มหาชน) (SCB) ถือหุ้นทั้งหมด ข้อมูลใดๆ ที่เกี่ยวข้องกับ SCB มีวัตถุประสงค์เพื่อใช้ในการเปรียบเทียบเท่านั้น

เอกสารฉบับนี้จัดทำโดย บริษัทหลักทรัพย์ไทยพาณิชย์ จำกัด (“SCBS”) ซึ่งมีธนาคารไทยพาณิชย์ จำกัด (มหาชน) (“ธนาคาร”) เป็นผู้ถือหุ้นรายใหญ่แต่เพียงผู้เดียว โดยธนาคารฯ เป็นที่ปรึกษาทางการเงินสำหรับธุรกรรมใด ๆ ของบริษัท เอสซีซี เคมิคอลส์ จำกัด (มหาชน) ความเห็น ข่าว บทวิจย บทวิเคราะห์ ราคา ข้อความ การคาดการณ์ การประเมิน และ/หรือ ข้อมูลอื่นที่ระบุในเอกสารฉบับนี้ (“ข้อมูล”) มีวัตถุประสงค์เพื่อใช้เป็นข้อมูลทั่วไปเท่านั้น และไม่อาจตีความได้ว่าเป็นการให้คำแนะนำแก่บุคคลใดๆ หรือเป็นการเสนอซื้อ หรือเสนอขาย หรือชักชวนให้เสนอซื้อหรือเสนอขายหลักทรัพย์ โดย SCBS และ/หรือกรรมการ พนักงาน และลูกจ้างของ SCBS ย่อมไม่ต้องรับผิดชอบต่อความเสียหายใดๆ ทั้งความเสียหายทางตรง ความเสียหายทางอ้อม ความเสียหายจากการตัดสินใจ หรือความเสียหายอันสืบเนื่อง อันเป็นผลมาจากการใช้หรือการเชื่อถือต่อการใช้ข้อมูล ทั้งนี้ รวมถึงแต่ไม่จำกัดเพียงการสูญเสียผลกำไร นักลงทุนพึงใช้ข้อมูลในเอกสารฉบับนี้ประกอบข้อมูลและความเห็นอื่นๆ รวมถึงพิจารณาเงื่อนไขของการตัดสินใจลงทุน ข้อมูลในเอกสารฉบับนี้จัดทำขึ้นจากแหล่งข้อมูลที่ SCBS เห็นว่าน่าเชื่อถือ โดย SCBS ไม่รับรองถึงความถูกต้อง สมบูรณ์ และ/หรือ ครบถ้วนของข้อมูลดังกล่าว

เอกสารฉบับนี้จัดทำโดย บริษัทหลักทรัพย์ไทยพาณิชย์ จำกัด (“SCBS”) ซึ่งมีธนาคารไทยพาณิชย์ จำกัด (มหาชน) (“ธนาคาร”) เป็นผู้ถือหุ้นรายใหญ่แต่เพียงผู้เดียว โดยธนาคารฯ อาจได้รับการแต่งตั้งเป็นที่ปรึกษาทางการเงินสำหรับธุรกรรมใด ๆ ของบริษัท ไทยออยล์ จำกัด (มหาชน) ความเห็น ข่าว บทวิจย บทวิเคราะห์ ราคา ข้อความ การคาดการณ์ การประเมิน และ/หรือ ข้อมูลอื่นที่ระบุในเอกสารฉบับนี้ (“ข้อมูล”) มีวัตถุประสงค์เพื่อใช้เป็นข้อมูลทั่วไปเท่านั้น และไม่อาจตีความได้ว่าเป็นการให้คำแนะนำแก่บุคคลใดๆ หรือเป็นการเสนอซื้อ หรือเสนอขาย หรือชักชวนให้เสนอซื้อหรือเสนอขายหลักทรัพย์ โดย SCBS และ/หรือกรรมการ พนักงาน และลูกจ้างของ SCBS ย่อมไม่ต้องรับผิดชอบต่อความเสียหายใดๆ ทั้งความเสียหายทางตรง ความเสียหายทางอ้อม ความเสียหายจากการตัดสินใจ หรือความเสียหายอันสืบเนื่อง อันเป็นผลมาจากการใช้หรือการเชื่อถือต่อการใช้ข้อมูล ทั้งนี้ รวมถึงแต่ไม่จำกัดเพียงการสูญเสียผลกำไร นักลงทุนพึงใช้ข้อมูลในเอกสารฉบับนี้ประกอบข้อมูลและความเห็นอื่นๆ รวมถึงพิจารณาเงื่อนไขของการตัดสินใจลงทุน ข้อมูลในเอกสารฉบับนี้จัดทำขึ้นจากแหล่งข้อมูลที่ SCBS เห็นว่าน่าเชื่อถือ โดย SCBS ไม่รับรองถึงความถูกต้อง สมบูรณ์ และ/หรือ ครบถ้วนของข้อมูลดังกล่าว

เอกสารฉบับนี้จัดทำโดย บริษัทหลักทรัพย์ไทยพาณิชย์ จำกัด (“SCBS”) ซึ่งมีธนาคารไทยพาณิชย์ จำกัด (มหาชน) (“ธนาคาร”) เป็นผู้ถือหุ้นรายใหญ่แต่เพียงผู้เดียว โดยธนาคารฯ ได้ทำหน้าที่เป็นที่ปรึกษาทางการเงิน Lead Arranger ของ บริษัท โกลบอล เพาเวอร์ ซินเนอร์ยี จำกัด (มหาชน) ความเห็น ข่าว บทวิจย บทวิเคราะห์ ราคา ข้อความ การคาดการณ์ การประเมิน และ/หรือ ข้อมูลอื่นที่ระบุในเอกสารฉบับนี้ (“ข้อมูล”) มีวัตถุประสงค์เพื่อใช้เป็นข้อมูลทั่วไปเท่านั้น และไม่อาจตีความได้ว่าเป็นการให้คำแนะนำแก่บุคคลใดๆ หรือเป็นการเสนอซื้อ หรือเสนอขาย หรือชักชวนให้เสนอซื้อหรือเสนอขายหลักทรัพย์ โดย SCBS และ/หรือกรรมการ พนักงาน และลูกจ้างของ SCBS ย่อมไม่ต้องรับผิดชอบต่อความเสียหายใดๆ ทั้งความเสียหายทางตรง ความเสียหายทางอ้อม ความเสียหายจากการตัดสินใจ หรือความเสียหายอันสืบเนื่อง อันเป็นผลมาจากการใช้หรือการเชื่อถือต่อการใช้ข้อมูล ทั้งนี้ รวมถึงแต่ไม่จำกัดเพียงการสูญเสียผลกำไร นักลงทุนพึงใช้ข้อมูลในเอกสารฉบับนี้ประกอบข้อมูลและความเห็นอื่นๆ รวมถึงพิจารณาเงื่อนไขของการตัดสินใจลงทุน ข้อมูลในเอกสารฉบับนี้จัดทำขึ้นจากแหล่งข้อมูลที่ SCBS เห็นว่าน่าเชื่อถือ โดย SCBS ไม่รับรองถึงความถูกต้อง สมบูรณ์ และ/หรือ ครบถ้วนของข้อมูลดังกล่าว

เอกสารฉบับนี้จัดทำโดย บริษัทหลักทรัพย์ไทยพาณิชย์ จำกัด (“SCBS”) ซึ่งมีธนาคารไทยพาณิชย์ จำกัด (มหาชน) (“ธนาคาร”) เป็นผู้ถือหุ้นรายใหญ่แต่เพียงผู้เดียว บริษัทหลักทรัพย์จัดการกองทุน ไทยพาณิชย์ จำกัด (“SCBAM”) ซึ่งมีธนาคารไทยพาณิชย์ จำกัด (มหาชน) (“ธนาคาร”) เป็นผู้ถือหุ้นรายใหญ่แต่เพียงผู้เดียว โดยธนาคารฯ ได้ทำหน้าที่เป็นที่ปรึกษาทางการเงินของ กองทุนรวมโครงสร้างพื้นฐานโทรคมนาคม ดิจิทัล SCBAM ได้ทำหน้าที่เป็นผู้จัดการกองทุนของ กองทุนรวมโครงสร้างพื้นฐานโทรคมนาคม ดิจิทัล ความเห็น ข่าว บทวิจย บทวิเคราะห์ ราคา ข้อความ การคาดการณ์ การประเมิน และ/หรือ ข้อมูลอื่นที่ระบุในเอกสารฉบับนี้ (“ข้อมูล”) มีวัตถุประสงค์เพื่อใช้เป็นข้อมูลทั่วไปเท่านั้น และไม่อาจตีความได้ว่าเป็นการให้คำแนะนำแก่บุคคลใดๆ หรือเป็นการเสนอซื้อ หรือเสนอขาย หรือชักชวนให้เสนอซื้อหรือเสนอขายหลักทรัพย์ โดย SCBS และ/หรือกรรมการ พนักงาน และลูกจ้างของ SCBS ย่อมไม่ต้องรับผิดชอบต่อความเสียหายใดๆ ทั้งความเสียหายทางตรง ความเสียหายทางอ้อม ความเสียหายจากการตัดสินใจ หรือความเสียหายอันสืบเนื่อง อันเป็นผลมาจากการใช้หรือการเชื่อถือต่อการใช้ข้อมูล ทั้งนี้ รวมถึงแต่ไม่จำกัดเพียงการสูญเสียผลกำไร นักลงทุนพึงใช้ข้อมูลในเอกสารฉบับนี้ประกอบข้อมูลและความเห็นอื่นๆ รวมถึงพิจารณาเงื่อนไขของการตัดสินใจลงทุน ข้อมูลในเอกสารฉบับนี้จัดทำขึ้นจากแหล่งข้อมูลที่ SCBS เห็นว่าน่าเชื่อถือ โดย SCBS ไม่รับรองถึงความถูกต้อง สมบูรณ์ และ/หรือ ครบถ้วนของข้อมูลดังกล่าว

การซื้อขายฟิวเจอร์สและออปชั่น (Futures and Options) มีความเสี่ยงสูงที่อาจก่อให้เกิดผลขาดทุนอย่างมีนัยสำคัญ จึงไม่เหมาะสมกับบุคคลทุกคน ทั้งนี้ ก่อนการตัดสินใจซื้อขายฟิวเจอร์สและออปชั่น ท่านควรพิจารณาถึงฐานะทางการเงิน วัตถุประสงค์ในการลงทุน ประสบการณ์ในการลงทุนของท่าน ตลอดจนความเสี่ยงที่ท่านสามารถยอมรับได้อย่างรอบคอบ เนื่องจากมีความเป็นไปได้ที่ท่านอาจสูญเสียเงินลงทุนมากกว่าเงินลงทุนเริ่มแรก ท่านควรพิจารณาถึงความเสี่ยงทั้งหมดที่อาจเกิดขึ้นจากการซื้อขายฟิวเจอร์สและออปชั่น และท่านควรตัดสินใจลงทุนด้วยตนเอง และ/หรือ ในกรณีที่มิใช่ข้อสงสัย ท่านควรขอคำแนะนำจากที่ปรึกษาทางการเงิน

เอกสารฉบับนี้จัดส่งให้กับบุคคลที่กำหนด (intended recipient) เท่านั้น และห้ามมิให้ผู้ใดนำข้อมูลในเอกสารฉบับนี้ไปทำซ้ำ ส่งต่อ เผยแพร่ ขาย จำหน่าย คัดลอก นำออกแสดง หรือนำไปแสวงหาประโยชน์ในเชิงพาณิชย์ ไม่ว่าด้วยวิธีการใด ๆ โดยไม่ได้รับอนุญาตเป็นลายลักษณ์อักษรจาก SCBS เป็นการล่วงหน้า

Copyright©2012 บริษัทหลักทรัพย์ ไทยพาณิชย์ จำกัด สงวนลิขสิทธิ์

CG Rating 2021 Companies with CG Rating

Companies with Excellent CG Scoring

AAV, ADVANC, AF, AH, AIRA, AKP, AKR, ALT, AMA, AMATA, AMATAV, ANAN, AOT, AP, ARIP, ARROW, ASP, AUCTION, AWC, AYUD, BAFS, BANPU, BAY, BBL, BCP, BCPG, BDMS, BEM, BGC, BGRIM, BIZ, BKI, BOL, BPP, BRR, BTS, BTW, BWG, CENTEL, CFRESH, CHEWA, CHO, CIMBT, CK, CKP, CM, CNT, COM7, COMAN, COTTO, CPALL, CPF, CPI, CPN, CRC, CSS, DDD, DELTA, DEMCO, DRT, DTAC, DUSIT, EA, EASTW, ECF, ECL, EE, EGCO, EPG, ETC, FPI, FPT, FSMART, GBX, GC, GCAP, GFPT, GGC*, GLAND, GLOBAL, GPI, GPSC, GRAMMY, GULF, GUNKUL, HANA, HARN, HMPRO, ICC, ICHI, III, ILINK, ILM, INTUCH, IP, IRPC, ITEL, IVL, JSP, JWD, K, KBANK, KCE, KKP, KSL, KTB, KTC, LALIN, LANNA, LH, LHFG, LIT, LPN, MACO, MAJOR, MAKRO, MALEE, MBK, MBKET, MC, MCOT, METCO, MFEC, MINT, MONO, MOONG, MSC, MTC, MVP, NCL, NEP, NER, NKI, NOBLE, NSI, NVD, NWR, NYT, OISHI, OR, ORI, OSP, OTO, PAP, PCSGH, PDG, PDJ, PG, PHOL*, PLANB, PLANET, PLAT, PORT, PPS, PR9, PREB, PRG, PRM, PROUD, PSH, PSL, PTG, PTT, PTTEP, PTTGC, PYLON, Q-CON, QH, QTC, RATCH, RS, S, S & J, SAAM, SABINA, SAMART, SAMTEL, SAT, SC, SCB, SCC, SCCC, SCG, SCGP, SCM, SDC, SEAFCO, SEAOL, SE-ED, SELIC, SENA, SHR, SIRI, SIS, SITHAI, SMK, SMPC, SNC, SONIC, SPALI, SPI, SPRC, SPVI, SSSC, SST, STA, STEC*, STI, SUN, SUSCO, SUTHA, SVI*, SYMC, SYNTEC, TACC, TASC, TCAP, TEAMG, TFMAMA, TGH, THANA, THANI, THCOM, THG, THIP, THRE, THREL, TIP1, TIPCO, TISCO, TK, TKT, TMT, TNDT, TNITY, TOA, TOP, TPBI, TQM, TRC, TRU, TRUE, TSC, TSR, TSTE, TSTH, TTA, TTB, TTCL, TTW, TU, TVD, TVI, TVO, TWPC, U, UAC, UBIS, UV, VGI, VIH, WACOAL, WAVE, WHA, WHAUP, WICE, WINNER, ZEN

Companies with Very Good CG Scoring

2S, 7UP, ABICO, ABM, ACE, ACG, ADB, AEONTS, AGE, AHC, AIT, ALL, ALLA, ALUCON, AMANAH, AMARIN, APCO, APCS, APURE, AQUA, ASEFA, ASIAN, ASK, ATP30, BA, BC, BEC, BFIT, BJCHI, BR, CBG, CGH, CHAYO, CHOTI, CI, CMC, CPL, CRD, CSP, DCC, ASAP, ASIA, ASIMAR, ASN, B, BAM, BCH, BEYOND, BJC, BLA, BROOK, CEN, CHARAN, CHG, CHOW, CIG, COLOR, CPW, CSC, COT, DCON, DHOUSE, DOD, DOHOME, DV8, EASON, EFORL, ERW, ESSO, ESTAR, ETE, FE, FLOYD, FN, FNS, FORTH, FSS, FTE, FVC, GEL, GENCO, GJS, GYT, HEMP, HPT, HTC, HYDRO, ICN, IFS, IMH, IND, INET, INSET, INSURE, IRC, IRCP, IT, ITD*, J, JAS, JCK, JCKH, JMART, JMT, KBS, KCAR, KEX, KGI, KIAT*, KISS, KOOL, KTIS, KUMWEL, KUN, KWC, KWM, L&E, LDC, LEO, LHK, LOXLEY, LRH, LST, M, MATCH, MBAX, MEGA, META, MFC*, MGT, MICRO, MILL, MITSIB, MK, MODERN, MTI, NBC, NCAP, NCH, NETBAY, NIS, NINE, NRF, NTV, OCC, PATO, PB, CMC, PICO, PJW, PL, PM, PMTA, PPP, PPPM, PRIME, PRIN, PRINC, PSTC, PT, QLT, RBF, RCL, RICHY, RML, ROJNA, RPC, RT, RWI, S11, SA, SAK, SALEE, SAMCO, SANKO, SAPPE, SAWAD, SCI, SCN, SCP, SE, SFLEX, SFP, SFT, SGF, SIAM, SINGER, SKE, SKN, SKR, SKY, SLP, SMIT, SMT, SNP, SO, SORKON, SPA, SPC, SPCG, SR, SRICHA, SSC, SSF, STANLY, STGT, STOWER*, STPI, SUC, SWC, SYNEX, T, TAE, TAKUNI, TBSP, TCC, TCMC, TEAM, TFG, TFI, TIGER, TITL, TKN, TKS, TM, TMC, TMD, TMI, TMILL, TNL, TNP, TOG, TPA, TPAC, TPCS, TPS, TRITN, TRT, TSE, TVT, TWP, UEC, UMI, UOBKH, UP, UPF, UPOIC, UTP, VCOM, VL, VNT, VPO, VRANDA, WGE, WIJK, WP, XO, XPG, YUASA

Companies with Good CG Scoring

A, AI, AIE, AJ, AMC, APP, AQ, ARIN, AS, AU, B52, BEAUTY, BGT, BH, BIG, BLAND, BM, BROCK, BSBM, BSM, BYD*, CCP, CITY, CMO, CPT, CSR, EKH, EP, FMT, GLOCON*, GSC, HTECH, IHL, INGRS, JAK, JTS, KASET, KK, KWG, LEE, BTNC, CAZ, CGD, CMAN, CMR, CRANE, D, EMC, F&D, GIFT, GREEN, GTB, HUMAN, IIG, INOX, JR, JUBILE, KCM, KCC, KKE, LPH, MATI, M-CHAI, MCS, MDX, MJD, MORE, MUD, NC, NDR, NFC, NNCL, NOVA, NPK, NUSA, OCEAN, PAF, PF, PK, PLE, PPM, PRAKIT, PRAPAT, PRECHA, PTL, RCI2, RJH, RY, RPH, RSP, SABUY, SF, SGP, SICT, SIMAT, SISB, SK, SMART, SOLAR, SPACK, SPG, SSO, STARK, STC, SUPER, SVOA, TC, TCCC, THMUI, TNH, TNR, TOPP, TPCH, TPIPL, TPIPP, TPLAS, TPOLY, TQR, TTI, TYCN, UKEM, UMS, UNIQ, UPA, UREKA, VIBHA, W, WIN, WORK, WPH, YGG, ZIGA

Corporate Governance Report

The material contained in this publication is for general information only and is not intended as advice on any of the matters discussed herein. Readers and others should perform their own independent analysis as to the accuracy or completeness or legality of such information. The Thai Institute of Directors, its officers, the authors and editor make no representation or warranty as to the accuracy, completeness or legality of any of the information contained herein. By accepting this document, each recipient agrees that the Thai Institute of Directors Association, its officers, the authors and editor shall not have any liability for any information contained in, or for any omission from, this publication.

The survey result is as of the date appearing in the Corporate Governance Report of Thai Listed Companies. As a result, the survey result may be changed after that date. SCB Securities Company Limited does not conform nor certify the accuracy of such survey result.

To recognize well performers, the list of companies attaining "Good", "Very Good" and "Excellent" levels of recognition

(Not including listed companies qualified in the "no announcement of the results" clause from 1 January 2020 to 26 October 2021) is publicized.

¹ TIP was voluntarily delisted from the Stock Exchange of Thailand effectively on July 24, 2021

² RCI was voluntarily delisted from the Stock Exchange of Thailand, effectively on July 16, 2021

* บริษัทหรือกรรมการหรือผู้บริหารของบริษัทที่มีข่าวด้านกำกับดูแลกิจการ เช่น การกระทำความผิดเกี่ยวกับหลักทรัพย์ การทุจริต คอร์รัปชัน เป็นต้น ซึ่งการใช้ข้อมูล CGR ควรระมัดระวังดังกล่าวประกอบด้วย

Anti-corruption Progress Indicator

Certified (ได้รับการรับรอง)

2S, 7UP, ADVANC, AF, AI, AIE, AIRA, AKP, ALPHAX, AMA, AMANAH, AMATA, AMATAV, AP, APCS, AQUA, ARROW, AS, ASIAN, ASK, ASP, AWC, AYUD, B, BAFS, BAM, BANPU, BAY, BBL, BCH, BCP, BCPG, BE8, BEYOND, BGC, BGRIM, BJCHI, BKI, BLA, BPP, BROOK, BRR, BSBM, BTS, BWG, CEN, CENTEL, CFRESH, CGH, CHEWA, CHOTI, CHOW, CIG, CIMBT, CM, CMC, COM7, COTTO, CPALL, CPF, CPI, CPN, CSC, DCC, DELTA, DEMCO, DIMET, DRT, DTAC, DUSIT, EA, EASTW, ECL, EGCO, EP, EPG, ERW, ESTAR, ETE, FE, FNS, FPI, FPT, FSMART, FSS, FTE, GBX, GC, GCAP, GEL, GFPT, GGC, GJS, GPI, GPSC, GSTEEL, GUNKUL, HANA, HARN, HEMP, HENG, HMPRO, HTC, ICC, ICHI, IFEC, IFS, ILINK, INET, INSURE, INTUCH, IRC, IRPC, ITEL, IVL, JKN, K, KASET, KBANK, KBS, KCAR, KCE, KGI, KKP, KSL, KTB, KTC, KWC, KWI, L&E, LANNA, LH, LHFG, LHK, LPN, LRH, M, MAKRO, MALEE, MATCH, MBAX, MBK, MC, MCOT, META, MFC, MFEC, MILL, MINT, MONO, MOONG, MSC, MST, MTC, MTI, NBC, NEP, NINE, NKI, NMG, NNCL, NOBLE, NOK, NSI, NWR, OCC, OGC, ORI, PAP, PATO, PB, PCSGH, PDG, PDJ, PE, PG, PHOL, PK, PL, PLANB, PLANET, PLAT, PM, PPP, PPPM, PPS, PR9, PREB, PRG, PRINC, PRM, PROS, PSH, PSL, PSTC, PT, PTECH, PTG, PTT, PTTEP, PTTGC, PYLON, Q-CON, QH, QLT, QTC, RATCH, RML, RWI, S & J, SAAM, SABINA, SAPPE, SAT, SC, SCB, SCC, SCCC, SCG, SCN, SEAOL, SE-ED, SELIC, SENA, SGP, SINGER, SIRI, SITHAI, SKR, SMIT, SMK, SMPC, SNC, SNP, SORKON, SPACK, SPALI, SPC, SPI, SPRC, SRICHA, SSF, SSP, SSSC, SST, STA, STOWER, SUSCO, SVI, SYMC, SYNTEC, TAE, TAKUNI, TASC, TCAP, TCMC, TFG, TFI, TFMAMA, TGH, THANI, THCOM, THIP, THRE, THREL, TIDLOR, TIPCO, TISCO, TKS, TKT, TMD, TMILL, TMT, TNITY, TNL, TNP, TNR, TOG, TOP, TOPP, TPA, TPP, TRU, TRUE, TSC, TSTE, TSTH, TTA, TTB, TTCL, TU, TVD, TVI, TVO, TWPC, U, UBE, UBIS, UEC, UKEM, UOBKH, UPF, UV, VGI, VIH, WACOAL, WHA, WHAUP, WICE, WIJK, XO, ZEN

Declared (ประกาศเจตนา)

AJ, ALT, APCO, B52, BEC, CHG, CPL, CPR, CPW, CRC, DDD, DHOUSE, DOHOME, ECF, EKH, ETC, FLOYD, GULF, III, INOX, JR, JTS, KEX, KUMWEL, LDC, MAJOR, NCAP, NCL, NOVA, NRF, NUSA, NYT, OR, PIMO, PLE, RS, SAK, SCGP, SCM, SIS, SSS, STECH, STGT, TKN, TMI, TQM, TSI, VARO, VCOM, VIBHA, YUASA, ZIGA

N/A

3K-BAT, A, A5, AAV, ABICO, ABM, ACAP, ACC, ACE, ACG, ADB, ADD, AEONTS, AFC, AGE, AH, AHC, AIT, AJA, AKR, ALL, ALLA, ALUCON, AMARIN, AMC, AMR, ANAN, AOT, APEX, APP, APURE, AQ, ARIN, ARIP, ASAP, ASEFA, ASIA, ASIMAR, ASN, ASW, ATP30, AU, AUCTION, BA, BBGI, BBIK, BC, BCT, BDMS, BEAUTY, BEM, BFIT, BGT, BH, BIG, BIS, BIZ, BJC, BKD, BLAND, BLISS, BM, BOL, BR, BRI, BROCK, BSM, BTNC, BTW, BUI, BYD, CAZ, CBG, CCET, CCP, CEYE, CGD, CHARAN, CHAYO, CHO, CI, CITY, CIVIL, CK, CKP, CMAN, CMO, CMR, CNT, COLOR, COMAN, CPANEL, CPH, CPT, CRANE, CRD, CSP, CSR, CSS, CTW, CV, CWT, D, DCON, DITTO, DMT, DOD, DPAINT, DTCI, DV8, EASON, EE, EFORL, EMC, ESSO, EVER, F&D, FANCY, FMT, FN, FORTH, FVC, GENCO, GIFT, GL, GLAND, GLOBAL, GLOCON, GLORY, GRAMMY, GRAND, GREEN, GSC, GTB, GYT, HFT, HL, HPT, HTECH, HUMAN, HYDRO, ICN, IHL, IIG, ILM, IMH, IND, INGRS, INSET, IP, IRCP, IT, ITD, J, JAK, JAS, JCK, JCKH, JCT, JDF, JMART, JMT, JP, JSP, JUBILE, JUTHA, JWD, KAMART, KC, KCC, KCM, KDH, KIAT, KISS, KK, KKC, KOOL, KTIS, KUN, KWM, KYE, LALIN, LEE, LEO, LIT, LOXLEY, LPH, LST, MACO, MANRIN, MATI, MAX, M-CHAI, MCS, MDX, MEGA, MENA, METCO, MGT, MICRO, MIDA, MITSIB, MJD, MK, ML, MODERN, MORE, MPIC, MUD, MVP, NC, NCH, NDR, NER, NETBAY, NEW, NEWS, NEX, NFC, NPK, NSL, NTV, NV, NVD, OHTL, OISHI, ONEE, OSP, OTO, PACE, PACO, PAE, PAF, PEACE, PERM, PF, PICO, PIN, PJW, PMTA, POLAR, POMPUI, PORT, POST, PPM, PRAKIT, PRAPAT, PRECHA, PRIME, PRIN, PRO, PROEN, PROUD, PSG, PTC, PTL, RAM, RBF, RCL, RICHY, RJH, ROCK, ROH, ROJNA, RP, RPC, RPH, RSP, RT, S, S11, SA, SABUY, SAFARI, SALEE, SAM, SAMART, SAMCO, SAMTEL, SANKO, SAUCE, SAWAD, SAWANG, SCI, SCP, SDC, SE, SEAFCO, SECURE, SF, SFLEX, SFP, SFT, SGF, SHANG, SHR, SIAM, SICT, SIMAT, SISB, SK, SKE, SKN, SKY, SLM, SLP, SMART, SMD, SMT, SNNP, SO, SOLAR, SONIC, SPA, SPCG, SPG, SPVI, SQ, SR, SSC, STANLY, STARK, STC, STEC, STHAI, STI, STPI, SUC, SUN, SUPER, SUTHA, SVH, SVOA, SVT, SWC, SYNEX, TACC, TAPAC, TC, TCC, TCCC, TCJ, TCOAT, TEAM, TEAMG, TFM, TGPRO, TH, THAI, THANA, THE, THG, THL, THMUI, TIGER, TIPH, TITL, TK, TKC, TM, TMC, TMW, TNDT, TNH, TNPC, TOA, TPAC, TPBI, TPCH, TPCS, TPIPL, TPIPP, TPLAS, TPOLY, TPS, TQR, TR, TRC, TRITN, TRT, TRUBB, TRV, TSE, TSF, TSR, TTI, TTT, TTW, TVT, TWP, TWZ, TYCN, UAC, UMI, UMS, UNIQ, UP, UPA, UPOIC, UREKA, UTP, UVAN, VL, VNG, VPO, VRANDA, W, WAVE, WFX, WGE, WIN, WINMED, WINNER, WORK, WORLD, WP, WPH, XPG, YGG

Explanations

Companies participating in Thailand's Private Sector Collective Action Coalition Against Corruption programme (Thai CAC) under Thai Institute of Directors (as of January 6, 2022) are categorised into: companies that have declared their intention to join CAC, and companies certified by CAC.