

open **SHORT**

ที่แนวต้าน

แนวรับ : 952.00

แนวต้าน : 976.00

CUT : 986.00

| Contract Info            | SET50  | S50M22    |
|--------------------------|--------|-----------|
| Settlement Price (pts)   |        | 964.00    |
| Change (%)               | -1.04  | -0.80     |
| Last Price (pts)         | 966.79 | 964.30    |
| Basis (pts)              |        | -2.79     |
| Open Interest (cts)      |        | 355,823   |
| Day to settlement (days) |        | 54        |
| Last trading day         |        | 29 Jun 22 |

# S50M22



คาดดัชนียังปรับตัวลงได้ต่อ โดยมีปัจจัยกดดันจากความกังวลว่า เฟดจะเร่งขึ้นดอกเบี้ยถึง 0.75% ในการประชุมเดือนหน้า เพื่อชะลอเงินเฟ้อในระดับสูง ด้านดัชนีมีแนวรับถัดไปที่ 952 จุด ส่วนกรอบบนถูกจำกัดที่แนวต้าน 976-986 จุด

**S50M22 เปิด Short ที่แนวต้าน 976 สูงกว่า 986 cut เช่นเดียวกับผู้ถือ Short อยู่ ให้ปิด lock profit แนวรับ ถัดไปรอปิด 952 จุด**

## ทีมวิเคราะห์

**เอกภาวิน สุนทรพิชาติ** นักวิเคราะห์การลงทุนปัจจัยพื้นฐานด้านตลาดทุน, นักวิเคราะห์การลงทุนปัจจัยทางเทคนิค, 0-2949-1029, [ekpawin.suntarapichard@scb.co.th](mailto:ekpawin.suntarapichard@scb.co.th)

**พบชัย ภัทรวิชัย** นักวิเคราะห์การลงทุนปัจจัยพื้นฐานด้านตลาดทุน, นักวิเคราะห์การลงทุนปัจจัยทางเทคนิค, 0-2949-1014, [pobchai.phatrawit@scb.co.th](mailto:pobchai.phatrawit@scb.co.th)

open LONG

ที่แนวรับ

แนวรับ : 1871

แนวต้าน : 1915

CUT : 1860

| Contract Info              | Gold Spot | GOM22     |
|----------------------------|-----------|-----------|
| Settlement Price (US\$/oz) |           | 1887.60   |
| Change (%)                 | -0.14     | -0.08     |
| Last Price (US\$/oz)       | 1880.50   | 1886.00   |
| Basis (US\$/oz)            |           | 4.51      |
| Open Interest              |           | 27,116    |
| Day to settlement (days)   |           | 54        |
| Last trading day           |           | 29 Jun 22 |

# GOM22

Derivatives



Gold Spot ปรับเพิ่มขึ้น จากเงินดอลลาร์ที่อ่อนค่า แต่การปรับขึ้นถูกจำกัดจาก อัตราผลตอบแทนพันธบัตรรัฐบาลสหรัฐ 10 ปีที่ปรับขึ้น โดยราคาทองคำมีแนวรับ 1870 – 1860 แนวต้าน 1905 – 1915 เหรียญ

GOM22 ถือ Long ต่อ หากเห็น 1871 เปิดเพิ่ม และต่ำกว่า 1860 cut ทั้งหมด แนวต้านรอบปิด 1915 เหรียญ

## ทีมวิเคราะห์

**เอกภาวิน สุนทรภิชชาติ** นักวิเคราะห์การลงทุนปัจจัยพื้นฐานด้านตลาดทุน, นักวิเคราะห์การลงทุนปัจจัยทางเทคนิค, 0-2949-1029, [ekpawin.suntarapichard@scb.co.th](mailto:ekpawin.suntarapichard@scb.co.th)

**พบชัย ภัทรวิชญ์** นักวิเคราะห์การลงทุนปัจจัยพื้นฐานด้านตลาดทุน, นักวิเคราะห์การลงทุนปัจจัยทางเทคนิค, 0-2949-1014, [pobchai.phatrawit@scb.co.th](mailto:pobchai.phatrawit@scb.co.th)

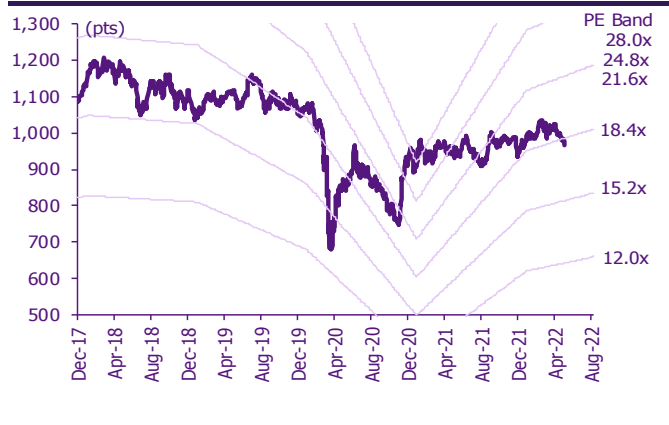


# SET50 index futures

## SET50 index futures

| Contract info            | Unit    | SET50  | S50K22    | S50M22    | S50N22    | S50U22    | S50Z22    | S50H23    |
|--------------------------|---------|--------|-----------|-----------|-----------|-----------|-----------|-----------|
| Settlement price         | (pts)   |        | 966.10    | 964.00    | 960.30    | 958.10    | 956.70    | 952.50    |
| Change                   | (%)     | (1.04) | (0.71)    | (0.80)    | (1.05)    | (0.79)    | (0.83)    | (0.94)    |
| Last price               | (pts)   | 966.79 | 966.10    | 964.30    | 960.50    | 958.50    | 957.50    | 953.20    |
| Basis                    | (pts)   |        | (0.69)    | (2.79)    | (6.49)    | (8.69)    | (10.09)   | (14.29)   |
| Open interest            | (cts)   |        | 220       | 355,823   | 166       | 33,526    | 15,273    | 3,917     |
| Day to settlement        | (days)  |        | 22        | 52        | 79        | 144       | 235       | 326       |
| Last trading day         |         |        | 30-May-22 | 29-Jun-22 | 26-Jul-22 | 29-Sep-22 | 29-Dec-22 | 30-Mar-23 |
| Theoretical future price | (pts)   |        | 966.86    | 967.45    | 967.98    | 959.31    | 960.59    | 952.78    |
| Multiplier               | (Bt/pt) |        | 200       | 200       | 200       | 200       | 200       | 200       |

## SET50 index and PE band



## ความอ่อนไหวของ SET50 EPS และ PE

| Forward PE | 12-mo forward EPS |       |       |       |       |
|------------|-------------------|-------|-------|-------|-------|
|            | 56                | 58    | 60    | 62    | 64    |
| 13.7       | 763               | 790   | 817   | 845   | 872   |
| 14.2       | 791               | 819   | 847   | 876   | 904   |
| 14.7       | 818               | 848   | 877   | 907   | 936   |
| 15.2       | 846               | 877   | 907   | 937   | 968   |
| 15.7       | 874               | 906   | 937   | 968   | 1,000 |
| 16.2       | 902               | 934   | 967   | 999   | 1,032 |
| 16.7       | 930               | 963   | 997   | 1,030 | 1,063 |
| 17.2       | 958               | 992   | 1,027 | 1,061 | 1,095 |
| 17.7       | 986               | 1,021 | 1,056 | 1,092 | 1,127 |
| 18.2       | 1,014             | 1,050 | 1,086 | 1,123 | 1,159 |
| 18.7       | 1,041             | 1,079 | 1,116 | 1,154 | 1,191 |

## ปริมาณซื้อขาย SET50 index futures ตามกลุ่มนักลงทุน

| (Contract)          | 6-May    | WTD      | MTD      | QTD       |
|---------------------|----------|----------|----------|-----------|
| <b>Foreign</b>      |          |          |          |           |
| Buy                 | 82,216   | 215,651  | 215,651  | 1,204,052 |
| Sell                | 111,320  | 244,136  | 244,136  | 1,299,313 |
| Net                 | (29,104) | (28,485) | (28,485) | (95,261)  |
| <b>Institutions</b> |          |          |          |           |
| Buy                 | 47,342   | 112,386  | 112,386  | 568,106   |
| Sell                | 40,607   | 102,151  | 102,151  | 542,269   |
| Net                 | 6,735    | 10,235   | 10,235   | 25,837    |
| <b>Individual</b>   |          |          |          |           |
| Buy                 | 125,681  | 285,650  | 285,650  | 1,529,416 |
| Sell                | 103,312  | 267,400  | 267,400  | 1,459,992 |
| Net                 | 22,369   | 18,250   | 18,250   | 69,424    |

## มูลค่าซื้อขาย SET50 index futures ตามกลุ่มนักลงทุน\*

| (Btmn)              | 6-May   | WTD     | MTD     | QTD      |
|---------------------|---------|---------|---------|----------|
| <b>Foreign</b>      |         |         |         |          |
| Buy                 | 15,886  | 41,891  | 41,891  | 238,635  |
| Sell                | 21,509  | 47,391  | 47,391  | 257,426  |
| Net                 | (5,623) | (5,500) | (5,500) | (18,791) |
| <b>Institutions</b> |         |         |         |          |
| Buy                 | 9,147   | 21,822  | 21,822  | 112,576  |
| Sell                | 7,846   | 19,839  | 19,839  | 107,485  |
| Net                 | 1,301   | 1,983   | 1,983   | 5,091    |
| <b>Individual</b>   |         |         |         |          |
| Buy                 | 24,284  | 55,452  | 55,452  | 303,097  |
| Sell                | 19,962  | 51,935  | 51,935  | 289,397  |
| Net                 | 4,322   | 3,517   | 3,517   | 13,700   |

ที่มา: SETSMART, Bloomberg Finance L.P., SCBS Investment Research, TQ Professional  
 \* SCBS Investment Research estimates

# SET50 index options



SET50 index spot: 966.79

## May-22

| Unit                     | CALL: Strike price |           |           |           |           | PUT: Strike price |           |           |           |           |
|--------------------------|--------------------|-----------|-----------|-----------|-----------|-------------------|-----------|-----------|-----------|-----------|
|                          | 925                | 950       | 975       | 1000      | 1025      | 950               | 975       | 1000      | 1025      | 1050      |
| Settlement price (pts)   | 41.30              | 20.20     | 6.70      | 1.30      | 0.20      | 4.60              | 16.10     | 35.80     | 59.60     | 84.40     |
| Change (%)               | (28.11)            | (39.64)   | (53.57)   | (50.00)   | (19.02)   | 91.67             | 54.81     | 32.10     | 19.92     | 13.59     |
| Last price (pts)         | -                  | -         | -         | -         | -         | -                 | -         | -         | -         | -         |
| Time value (pts)         | 41.30              | 20.20     | 6.70      | 1.30      | 0.20      | 4.60              | 16.10     | 35.80     | 59.60     | 84.40     |
| Open interest (cts)      | -                  | -         | -         | -         | -         | -                 | -         | -         | -         | -         |
| Day to settlement (days) | 22                 | 22        | 22        | 22        | 22        | 22                | 22        | 22        | 22        | 22        |
| Last trading day         | 30-May-22          | 30-May-22 | 30-May-22 | 30-May-22 | 30-May-22 | 30-May-22         | 30-May-22 | 30-May-22 | 30-May-22 | 30-May-22 |
| Theoretical price (pts)  | 15.76              | 3.14      | 0.22      | 0.00      | 38.07     | 2.83              | 15.20     | 37.27     | 62.05     | 87.03     |
| Multiplier (Bt/pts)      | 200                | 200       | 200       | 200       | 200       | 200               | 200       | 200       | 200       | 200       |

## Jun-22

| Unit                     | CALL: Strike price |           |           |           |           | PUT: Strike price |           |           |           |           |
|--------------------------|--------------------|-----------|-----------|-----------|-----------|-------------------|-----------|-----------|-----------|-----------|
|                          | 1050               | 1025      | 1000      | 975       | 950       | 975               | 950       | 925       | 900       | 875       |
| Settlement price (pts)   | 1.10               | 2.50      | 5.40      | 12.40     | 25.20     | 23.70             | 12.20     | 7.10      | 4.20      | 2.20      |
| Change (%)               | (8.33)             | (19.35)   | (18.18)   | (22.50)   | (18.71)   | 24.74             | 22.00     | 22.41     | 23.53     | 22.22     |
| Last price (pts)         | 1.10               | 2.60      | 5.80      | 12.20     | 25.20     | 23.40             | 12.40     | 7.00      | 4.00      | 2.20      |
| Time value (pts)         | (82.11)            | (55.71)   | (27.81)   | 4.19      | 25.20     | 15.49             | 12.20     | 7.10      | 4.20      | 2.20      |
| Open interest (cts)      | 5,491              | 5,134     | 4,179     | 3,489     | 1,124     | 3,376             | 3,924     | 4,150     | 5,566     | 9,398     |
| Day to settlement (days) | 52                 | 52        | 52        | 52        | 52        | 52                | 52        | 52        | 52        | 52        |
| Last trading day         | 29-Jun-22          | 29-Jun-22 | 29-Jun-22 | 29-Jun-22 | 29-Jun-22 | 29-Jun-22         | 29-Jun-22 | 29-Jun-22 | 29-Jun-22 | 29-Jun-22 |
| Theoretical price (pts)  | 0.59               | 1.96      | 5.42      | 12.62     | 24.92     | 24.93             | 12.25     | 4.85      | 1.48      | 0.33      |
| Multiplier (Bt/pts)      | 200                | 200       | 200       | 200       | 200       | 200               | 200       | 200       | 200       | 200       |

## Jul-22

| Unit                     | CALL: Strike price |           |           |           |           | PUT: Strike price |           |           |           |           |
|--------------------------|--------------------|-----------|-----------|-----------|-----------|-------------------|-----------|-----------|-----------|-----------|
|                          | 975                | 1000      | 1025      | 1050      | 1075      | 975               | 1000      | 1025      | 1050      | 1075      |
| Settlement price (pts)   | 14.10              | 6.60      | 2.70      | 0.90      | 0.30      | 26.40             | 43.80     | 64.90     | 88.10     | 112.40    |
| Change (%)               | (23.37)            | (27.47)   | (30.77)   | (35.71)   | (25.00)   | 28.16             | 20.99     | 15.89     | 12.23     | 9.66      |
| Last price (pts)         | -                  | -         | -         | -         | -         | -                 | -         | -         | -         | -         |
| Time value (pts)         | 14.10              | 6.60      | 2.70      | 0.90      | 0.30      | 26.40             | 43.80     | 64.90     | 88.10     | 112.40    |
| Open interest (cts)      | -                  | -         | -         | -         | -         | -                 | -         | -         | -         | -         |
| Day to settlement (days) | 79                 | 79        | 79        | 79        | 79        | 79                | 79        | 79        | 79        | 79        |
| Last trading day         | 26-Jul-22          | 26-Jul-22 | 26-Jul-22 | 26-Jul-22 | 26-Jul-22 | 26-Jul-22         | 26-Jul-22 | 26-Jul-22 | 26-Jul-22 | 26-Jul-22 |
| Theoretical price (pts)  | 15.08              | 7.34      | 3.14      | 1.17      | 0.39      | 27.25             | 44.47     | 65.23     | 88.23     | 112.40    |
| Multiplier (Bt/pts)      | 200                | 200       | 200       | 200       | 200       | 200               | 200       | 200       | 200       | 200       |

## Jun-22

| Unit                     | CALL: Strike price |           |           |           |           | PUT: Strike price |           |           |           |           |
|--------------------------|--------------------|-----------|-----------|-----------|-----------|-------------------|-----------|-----------|-----------|-----------|
|                          | 1125               | 1025      | 1100      | 1075      | 1050      | 1125              | 1100      | 1075      | 1050      | 1025      |
| Settlement price (pts)   | 0.80               | 7.60      | 1.20      | 1.70      | 3.60      | 165.40            | 140.80    | 116.70    | 95.00     | 71.40     |
| Change (%)               | 166.67             | (15.56)   | (20.00)   | 6.25      | 9.09      | 6.44              | 7.48      | 8.96      | 10.59     | 13.33     |
| Last price (pts)         | 0.80               | 7.60      | 1.20      | 1.70      | 3.60      | -                 | -         | -         | 95.00     | -         |
| Time value (pts)         | (157.41)           | (50.61)   | (132.01)  | (106.51)  | (79.61)   | 7.19              | 7.59      | 8.49      | 11.79     | 13.19     |
| Open interest (cts)      | 306                | 231       | 600       | 535       | 749       | -                 | 11        | 55        | 189       | 120       |
| Day to settlement (days) | 144                | 144       | 144       | 144       | 144       | 144               | 144       | 144       | 144       | 144       |
| Last trading day         | 29-Sep-22          | 29-Sep-22 | 29-Sep-22 | 29-Sep-22 | 29-Sep-22 | 29-Sep-22         | 29-Sep-22 | 29-Sep-22 | 29-Sep-22 | 29-Sep-22 |
| Theoretical price (pts)  | 0.60               | 8.19      | 1.24      | 2.45      | 4.60      | 168.44            | 144.15    | 120.44    | 97.66     | 76.32     |
| Multiplier (Bt/pts)      | 200                | 200       | 200       | 200       | 200       | 200               | 200       | 200       | 200       | 200       |

ที่มา: SETSMART, Bloomberg Finance L.P., SCBS Investment Research

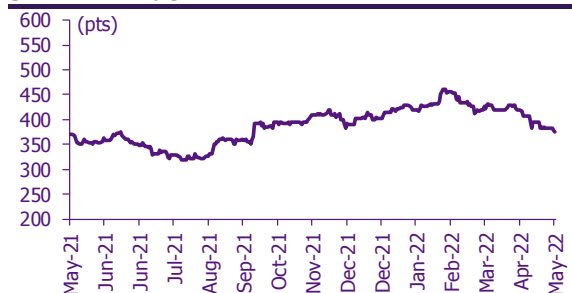
# Sector index futures



## Bank

|                   | Unit    | SETBANK | BANKM22   | BANKU22   | BANKZ22   | BANKH23   |
|-------------------|---------|---------|-----------|-----------|-----------|-----------|
| Settlement price  | (pts)   |         | 375.00    | 373.40    | 371.70    | 370.10    |
| Change            | (%)     | (0.68)  | (0.69)    | (0.67)    | (0.69)    | (0.70)    |
| Last price        | (pts)   | 375.96  | -         | -         | -         | -         |
| Basis             | (pts)   |         | (0.96)    | (2.56)    | (4.26)    | (5.86)    |
| Open interest     | (cts)   |         | -         | -         | -         | -         |
| Day to settlement | (days)  |         | 52        | 144       | 235       | 326       |
| Last trading day  |         |         | 29-Jun-22 | 29-Sep-22 | 29-Dec-22 | 30-Mar-23 |
| Multiplier        | (Bt/pt) |         | 1000      | 1000      | 1000      | 1000      |

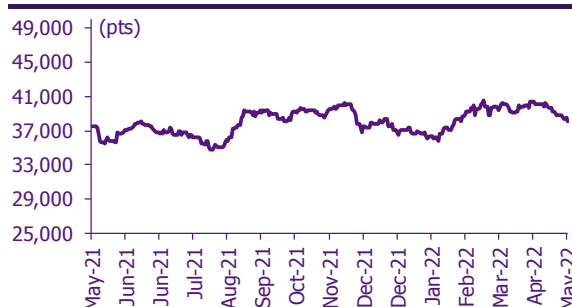
## SETBANK index



## Commerce

|                   | Unit    | SETCOMM   | COMM22    | COMMU22   | COMMZ22   | COMMH23   |
|-------------------|---------|-----------|-----------|-----------|-----------|-----------|
| Settlement price  | (pts)   |           | 37,999.00 | 37,937.00 | 37,876.00 | 37,815.00 |
| % Change          | (%)     | (1.12)    | (1.12)    | (1.12)    | (1.12)    | (1.12)    |
| Last price        | (pts)   | 38,035.60 | -         | -         | -         | -         |
| Basis             | (pts)   |           | (36.60)   | (98.60)   | (159.60)  | (220.60)  |
| Open interest     | (cts)   |           | -         | -         | -         | -         |
| Day to settlement | (days)  |           | 52        | 144       | 235       | 326       |
| Last trading day  |         |           | 29-Jun-22 | 29-Sep-22 | 29-Dec-22 | 30-Mar-23 |
| Multiplier        | (Bt/pt) |           | 10        | 10        | 10        | 10        |

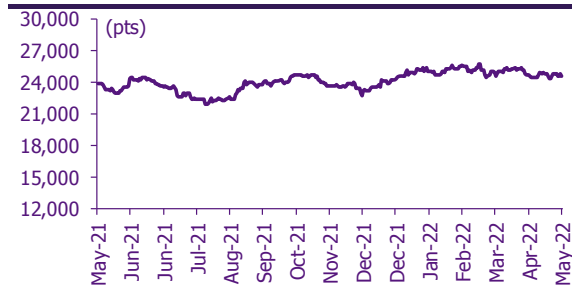
## SETCOM index



## Energy

|                   | Unit    | SETENERG  | ENERGM22  | ENERGU22  | ENERGZ22  | ENERGH23  |
|-------------------|---------|-----------|-----------|-----------|-----------|-----------|
| Settlement price  | (pts)   |           | 24,462.00 | 24,304.00 | 24,149.00 | 23,995.00 |
| % Change          | (%)     | (0.86)    | (0.85)    | (0.85)    | (0.84)    | (0.83)    |
| Last price        | (pts)   | 24,555.00 | -         | -         | -         | -         |
| Basis             | (pts)   |           | (93.00)   | (251.00)  | (406.00)  | (560.00)  |
| Open interest     | (cts)   |           | -         | -         | -         | -         |
| Day to settlement | (days)  |           | 52        | 144       | 235       | 326       |
| Last trading day  |         |           | 29-Jun-22 | 29-Sep-22 | 29-Dec-22 | 30-Mar-23 |
| Multiplier        | (Bt/pt) |           | 10        | 10        | 10        | 10        |

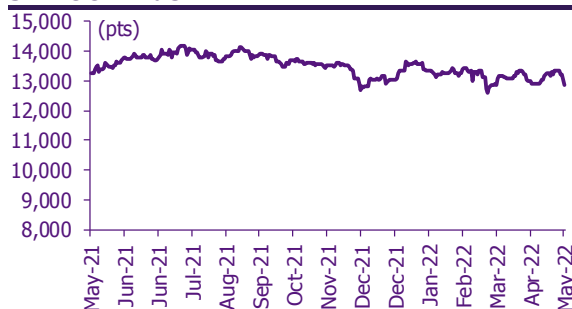
## SETENERG index



## Food

|                   | Unit    | SETFOOD   | FOODM22   | FOODU22   | FOODZ22   | FOODH23   |
|-------------------|---------|-----------|-----------|-----------|-----------|-----------|
| Settlement price  | (pts)   |           | 12,827.00 | 12,772.00 | 12,719.00 | 12,666.00 |
| % Change          | (%)     | (1.34)    | (1.34)    | (1.35)    | (1.36)    | (1.36)    |
| Last price        | (pts)   | 12,858.95 | -         | -         | -         | -         |
| Basis             | (pts)   |           | (31.95)   | (86.95)   | (139.95)  | (192.95)  |
| Open interest     | (cts)   |           | -         | -         | -         | -         |
| Day to settlement | (days)  |           | 52        | 144       | 235       | 326       |
| Last trading day  |         |           | 29-Jun-22 | 29-Sep-22 | 29-Dec-22 | 30-Mar-23 |
| Multiplier        | (Bt/pt) |           | 10        | 10        | 10        | 10        |

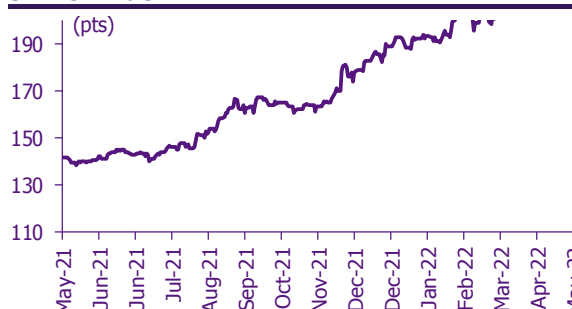
## SETFOOD index



## ICT

|                   | Unit    | SETICT | ICTM22    | ICTU22    | ICTZ22    | ICTH23    |
|-------------------|---------|--------|-----------|-----------|-----------|-----------|
| Settlement price  | (pts)   |        | 212.60    | 211.20    | 209.90    | 208.60    |
| % Change          | (%)     | 0.70   | 0.71      | 0.67      | 0.67      | 0.68      |
| Last price        | (pts)   | 213.38 | -         | -         | -         | -         |
| Basis             | (pts)   |        | (0.78)    | (2.18)    | (3.48)    | (4.78)    |
| Open interest     | (cts)   |        | -         | -         | -         | -         |
| Day to settlement | (days)  |        | 52        | 144       | 235       | 326       |
| Last trading day  |         |        | 29-Jun-22 | 29-Sep-22 | 29-Dec-22 | 30-Mar-23 |
| Multiplier        | (Bt/pt) |        | 1000      | 1000      | 1000      | 1000      |

## SETICT index



ที่มา: SETSMART, Bloomberg Finance L.P., SCBS Investment Research

# Single stock futures



## Single stock futures

### ราคา Underlying single stock เพิ่มขึ้น 30 อันดับ

|        | Price (Bt) | Chg (Bt) | Chg (%) | Value (Btmn) |
|--------|------------|----------|---------|--------------|
| THG    | 58.00      | 2.50     | 4.50    | 814          |
| CHG    | 3.66       | 0.12     | 3.39    | 420          |
| BLA    | 43.00      | 1.25     | 2.99    | 296          |
| SGP    | 12.60      | 0.30     | 2.44    | 62           |
| BJC    | 34.50      | 0.50     | 1.47    | 186          |
| BEC    | 15.40      | 0.20     | 1.32    | 106          |
| THANI  | 4.30       | 0.04     | 0.94    | 90           |
| TTW    | 11.00      | 0.10     | 0.92    | 20           |
| TOP    | 58.25      | 0.50     | 0.87    | 1,255        |
| BANPU  | 12.50      | 0.10     | 0.81    | 2,044        |
| PSH    | 13.20      | 0.10     | 0.76    | 19           |
| BAY    | 34.25      | 0.25     | 0.74    | 13           |
| INTUCH | 70.75      | 0.50     | 0.71    | 467          |
| AAV    | 3.02       | 0.02     | 0.67    | 216          |
| MEGA   | 47.75      | 0.25     | 0.53    | 200          |
| AEONTS | 189.50     | (0.50)   | (0.26)  | 77           |
| KBANK  | 147.00     | (0.50)   | (0.34)  | 2,085        |
| BDMS   | 24.80      | (0.10)   | (0.40)  | 966          |
| ADVANC | 208.00     | (1.00)   | (0.48)  | 1,162        |
| CK     | 19.50      | (0.10)   | (0.51)  | 83           |
| S      | 1.93       | (0.01)   | (0.52)  | 9            |
| PSL    | 18.70      | (0.10)   | (0.53)  | 282          |
| DTAC   | 44.50      | (0.25)   | (0.56)  | 314          |
| IVL    | 44.50      | (0.25)   | (0.56)  | 379          |
| LH     | 8.95       | (0.05)   | (0.56)  | 517          |
| SPCG   | 16.70      | (0.10)   | (0.60)  | 15           |
| BEM    | 8.10       | (0.05)   | (0.61)  | 284          |
| TU     | 16.40      | (0.10)   | (0.61)  | 382          |
| VNG    | 7.95       | (0.05)   | (0.62)  | 11           |
| TIPL   | 1.48       | (0.01)   | (0.67)  | 24           |

### ราคา Underlying single stock ลดลง 30 อันดับ

|        | Price (Bt) | Chg (Bt) | Chg (%) | Value (Btmn) |
|--------|------------|----------|---------|--------------|
| STGT   | 20.40      | (1.90)   | (8.52)  | 507          |
| STA    | 21.80      | (1.50)   | (6.44)  | 418          |
| RATCH  | 41.75      | (2.50)   | (5.65)  | 332          |
| GUNKUL | 5.15       | (0.30)   | (5.50)  | 480          |
| STPI   | 4.40       | (0.22)   | (4.76)  | 40           |
| SCGP   | 52.00      | (2.50)   | (4.59)  | 893          |
| GPSC   | 63.00      | (2.50)   | (3.82)  | 1,063        |
| DELTA  | 341.00     | (13.00)  | (3.67)  | 533          |
| TQM    | 46.25      | (1.75)   | (3.65)  | 342          |
| ICHI   | 10.60      | (0.40)   | (3.64)  | 71           |
| KEX    | 21.20      | (0.80)   | (3.64)  | 112          |
| AMATA  | 19.30      | (0.70)   | (3.50)  | 237          |
| BEAUTY | 1.39       | (0.05)   | (3.47)  | 20           |
| PRM    | 5.85       | (0.20)   | (3.31)  | 28           |
| WHA    | 3.08       | (0.10)   | (3.14)  | 503          |
| BGRIM  | 31.00      | (1.00)   | (3.13)  | 643          |
| ITD    | 1.89       | (0.06)   | (3.08)  | 41           |
| CBG    | 103.50     | (3.00)   | (2.82)  | 531          |
| JAS    | 3.48       | (0.10)   | (2.79)  | 217          |
| SIRI   | 1.10       | (0.03)   | (2.65)  | 185          |
| BCPG   | 11.70      | (0.30)   | (2.50)  | 109          |
| RS     | 16.10      | (0.40)   | (2.42)  | 84           |
| CPALL  | 65.00      | (1.50)   | (2.26)  | 1,631        |
| LPN    | 4.44       | (0.10)   | (2.20)  | 17           |
| HANA   | 45.50      | (1.00)   | (2.15)  | 959          |
| CPF    | 23.50      | (0.50)   | (2.08)  | 670          |
| EA     | 85.25      | (1.75)   | (2.01)  | 1,976        |
| SAWAD  | 51.00      | (1.00)   | (1.92)  | 455          |
| JMT    | 78.50      | (1.50)   | (1.88)  | 1,637        |
| CKP    | 5.25       | (0.10)   | (1.87)  | 86           |

### มูลค่า block trade 30 อันดับ

|           | Avg. price (Bt) | OI (Contract) | Volume (Contract) | Value (Btmn) |
|-----------|-----------------|---------------|-------------------|--------------|
| KTCU22    | 57.37           | 8,723         | 12,120            | 695          |
| EAZ22     | 84.92           | 13,752        | 3,580             | 304          |
| JMTM22X   | 78.30           | 8,708         | 2,218             | 178          |
| CBGM22    | 103.75          | 14,522        | 1,700             | 176          |
| KBANKM22  | 146.20          | 5,157         | 1,092             | 160          |
| SCGPM22   | 52.47           | 4,817         | 2,158             | 113          |
| GUNKULM22 | 5.25            | 225,154       | 21,000            | 110          |
| COM7M22X  | 38.73           | 6,028         | 1,256             | 97           |
| BECZ22    | 15.30           | 2             | 6,000             | 92           |
| ADVANCM22 | 208.18          | 2,070         | 405               | 84           |
| GPSCM22   | 63.42           | 6,990         | 1,278             | 81           |
| KTBZ22    | 14.79           | 5,212         | 5,000             | 74           |
| SAWADM22  | 51.82           | 7,172         | 1,210             | 63           |
| AOTM22    | 66.54           | 3,109         | 930               | 62           |
| MTCM22    | 43.81           | 4,249         | 1,405             | 62           |
| BGRIMH23  | 30.53           | 305           | 2,000             | 61           |
| JASM22    | 3.50            | 254,301       | 16,500            | 58           |
| GULFM22   | 47.19           | 10,866        | 1,200             | 57           |
| ORM22     | 24.94           | 4,631         | 2,100             | 52           |
| BBLU22    | 127.85          | 4,163         | 340               | 43           |
| BANPUM22X | 12.34           | 37,295        | 2,800             | 41           |
| PTTEPU22  | 154.09          | 208           | 260               | 40           |
| TRUEM22   | 4.58            | 112,951       | 8,500             | 39           |
| KCEM22    | 60.72           | 3,705         | 600               | 36           |
| CPALLM22  | 65.49           | 3,293         | 530               | 35           |
| CPNM22    | 61.57           | 897           | 560               | 34           |
| DELTAH23  | 341.70          | -             | 100               | 34           |
| OSPM22    | 33.14           | 5,669         | 1,000             | 33           |
| TUM22     | 16.36           | 22,613        | 2,000             | 33           |
| EGCOM22   | 165.49          | 1,776         | 165               | 27           |

### มูลค่าสถานะคงค้าง (OI) 30 อันดับ

|           | Settle. price (Bt) | OI (Contract) | Value (Btmn) | Day to settle (day) |
|-----------|--------------------|---------------|--------------|---------------------|
| KTCM22    | 57.42              | 34,034        | 1,954        | 69                  |
| EAU22     | 84.65              | 20,486        | 1,734        | 161                 |
| CBGM22    | 104.20             | 14,522        | 1,513        | 69                  |
| CPFM22    | 23.90              | 52,912        | 1,265        | 69                  |
| GUNKULM22 | 5.18               | 225,154       | 1,166        | 69                  |
| SCCM22    | 370.00             | 3,092         | 1,144        | 69                  |
| COM7U22X  | 37.69              | 12,806        | 965          | 161                 |
| JASM22    | 3.52               | 254,301       | 895          | 69                  |
| KBANKM22  | 148.20             | 5,157         | 764          | 69                  |
| BBLM22    | 128.50             | 5,491         | 706          | 69                  |
| BECM22    | 15.25              | 45,287        | 691          | 69                  |
| RSM22     | 16.62              | 40,527        | 674          | 69                  |
| JMTM22X   | 74.00              | 8,708         | 660          | 69                  |
| BANPUM22X | 12.44              | 37,295        | 551          | 69                  |
| TRUEM22   | 4.57               | 112,951       | 516          | 69                  |
| GULFM22   | 47.20              | 10,866        | 513          | 69                  |
| KTBU22    | 14.88              | 33,840        | 504          | 161                 |
| BJCM22    | 34.72              | 13,944        | 484          | 69                  |
| PTTM22    | 37.50              | 12,456        | 467          | 69                  |
| GPSCM22   | 63.79              | 6,990         | 446          | 69                  |
| ADVANCM22 | 209.00             | 2,070         | 433          | 69                  |
| PLANBM22X | 7.78               | 51,043        | 406          | 69                  |
| BGRIMM22  | 31.15              | 12,628        | 393          | 69                  |
| TUM22     | 16.50              | 22,613        | 373          | 69                  |
| SAWADM22  | 51.00              | 7,172         | 366          | 69                  |
| PTTGCM22  | 50.84              | 6,834         | 347          | 69                  |
| EGCOM22   | 164.10             | 1,776         | 291          | 69                  |
| BCPGM22   | 11.82              | 22,606        | 267          | 69                  |
| SCGPM22   | 52.10              | 4,817         | 251          | 69                  |
| IVLM22    | 44.75              | 5,604         | 251          | 69                  |

ที่มา: SETSMART, Bloomberg Finance L.P., SCBS Investment Research

# Precious metal futures

## Precious Metal Futures

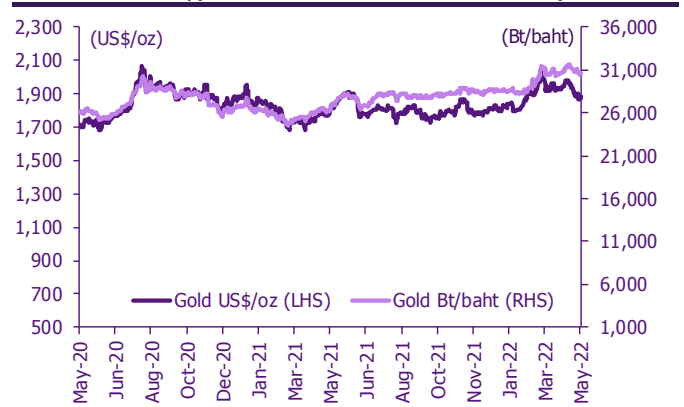
| Contract info     | Unit        | Gold*     | GF10M22   | GFM22     | GF10Q22   | GFQ22     | GF10V22   | GFV22     |
|-------------------|-------------|-----------|-----------|-----------|-----------|-----------|-----------|-----------|
| Settlement price  | (Bt/baht)   |           | 30,810.00 | 30,830.00 | 30,830.00 | 30,860.00 | 30,840.00 | 30,900.00 |
| Change            | (%)         | (0.81)    | 0.13      | 0.23      | 0.10      | 0.23      | 0.03      | 0.23      |
| Last price        | (Bt/baht)   | 30,723.88 | 30,820.00 | 30,840.00 | 30,850.00 | 30,830.00 | 30,840.00 | 30,860.00 |
| Basis             | (Bt/baht)   |           | 86.12     | 106.12    | 106.12    | 136.12    | 116.12    | 176.12    |
| Open interest     | (cts)       |           | 6,734     | 249       | 4,705     | 154       | 1,352     | 26        |
| Day to settlement | (days)      |           | 52        | 52        | 114       | 114       | 173       | 173       |
| Last trading day  |             |           | 29-Jun-22 | 29-Jun-22 | 30-Aug-22 | 30-Aug-22 | 28-Oct-22 | 28-Oct-22 |
| Contract size     | (gold baht) |           | 10        | 50        | 10        | 50        | 10        | 50        |

\* คำนวณโดยใช้ข้อมูลอัตราแลกเปลี่ยนบาท/ดอลลาร์สหรัฐจาก Bisnews

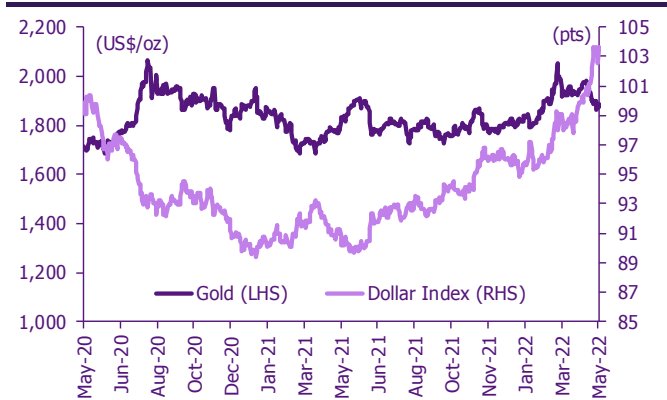
## GOLD-D

| Contract info     | Unit      | Gold     | GDM22     |
|-------------------|-----------|----------|-----------|
| Settlement price  | (US\$/oz) |          | 1,895.38  |
| Change            | (%)       | (0.58)   | (0.58)    |
| Last price        | (US\$/oz) | 1,884.30 | 1,881.30  |
| Basis             | (US\$/oz) |          | 11.08     |
| Open interest     | (cts)     |          | 1         |
| Day to settlement | (days)    |          | 52        |
| Last trading day  |           |          | 29-Jun-22 |
| Contract size     | (oz)      |          | 3.21      |

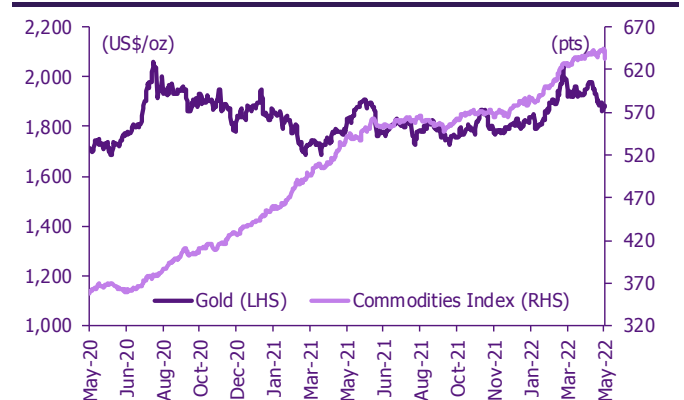
## ราคาทองคำ US\$/ออนซ์ เทียบกับราคาทองคำ บาท/บาท



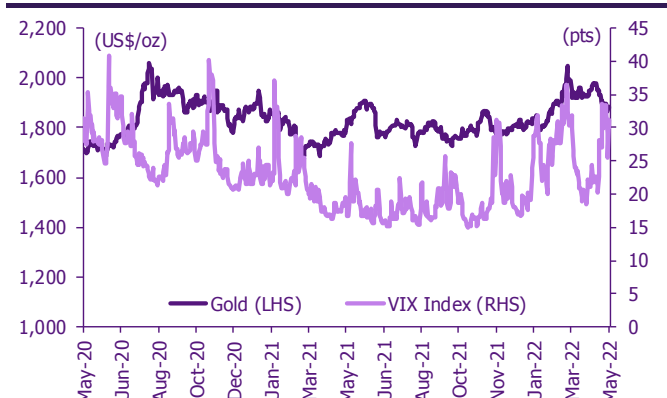
## ราคาทองคำเทียบกับดัชนีดอลลาร์



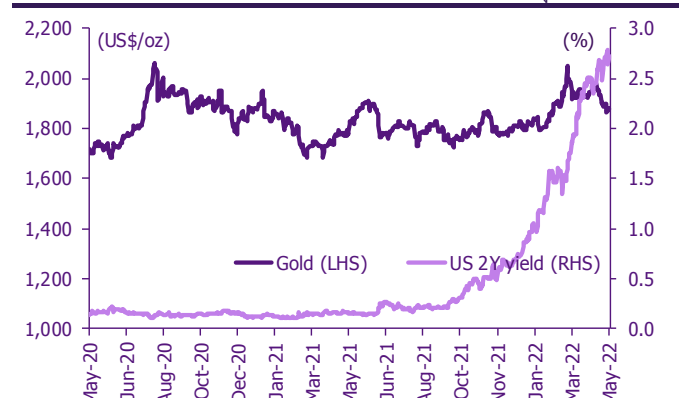
## ราคาทองคำเทียบกับดัชนีสินค้าโภคภัณฑ์



## ราคาทองคำเทียบกับ VIX index



## ราคาทองคำเทียบกับผลตอบแทนพันธบัตร US อายุ 2 ปี



ที่มา: SETSMART, TQ Professional, Bloomberg Finance L.P., SCBS Investment Research

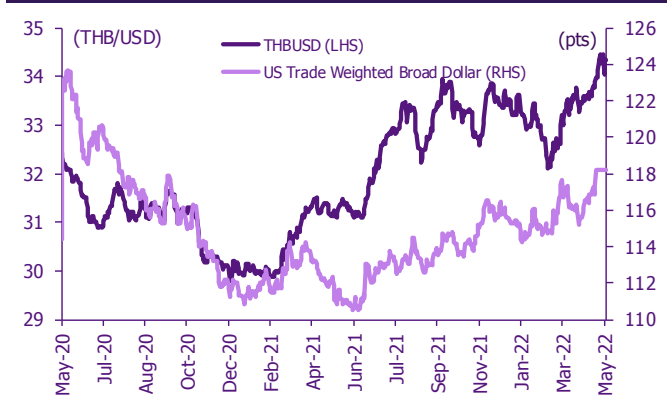
# Foreign exchange futures

## USD Futures

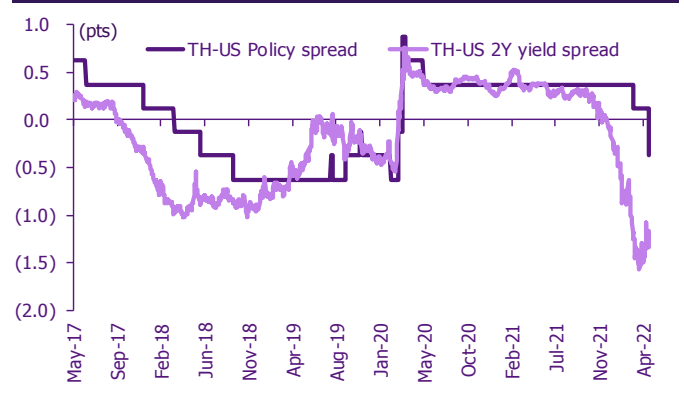
| Contract info     | Unit      | THB/USD* | USDK22    | USDM22    | USDN22    | USDU22    |
|-------------------|-----------|----------|-----------|-----------|-----------|-----------|
| Settlement price  | (Bt/US\$) |          | 34.35     | 34.33     | 34.32     | 34.21     |
| Change            | (%)       | 0.83     | 0.76      | 0.79      | 0.82      | 0.83      |
| Last price        | (Bt/US\$) | 34.34    | 34.35     | 34.34     | 34.32     | 34.21     |
| Basis             | (Bt/US\$) |          | 0.01      | (0.01)    | (0.02)    | (0.13)    |
| Open interest     | (cts)     |          | 2,954     | 157,383   | 50        | 33,129    |
| Day to settlement | (days)    |          | 14        | 52        | 79        | 144       |
| Last trading day  |           |          | 30-May-22 | 29-Jun-22 | 26-Jul-22 | 29-Sep-22 |
| Contract size     | (US\$)    |          | 1,000     | 1,000     | 1,000     | 1,000     |

\*From TQ Professional

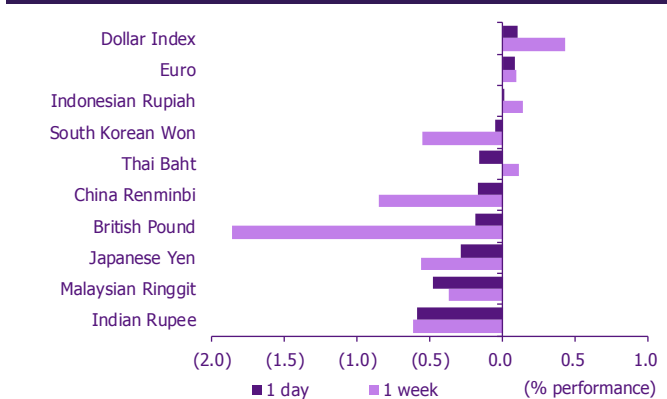
## THBUSD เทียบกับ US trade-weighted broad dollar index



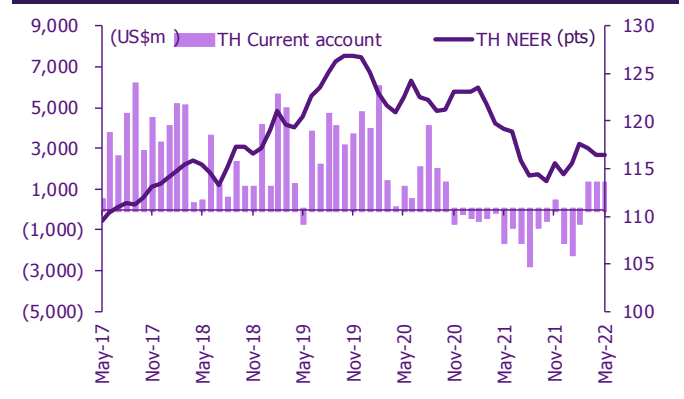
## ส่วนต่างดอกเบี้ยและผลตอบแทนพรบ. 2 ปีของไทยกับสหรัฐ



## ความเคลื่อนไหวของอัตราแลกเปลี่ยน



## ดัชนีค่าเงินบาทเทียบกับดุลบัญชีเดินสะพัด



ที่มา: SETSMART, TQ Professional, Bloomberg Finance L.P., SCBS Investment Research

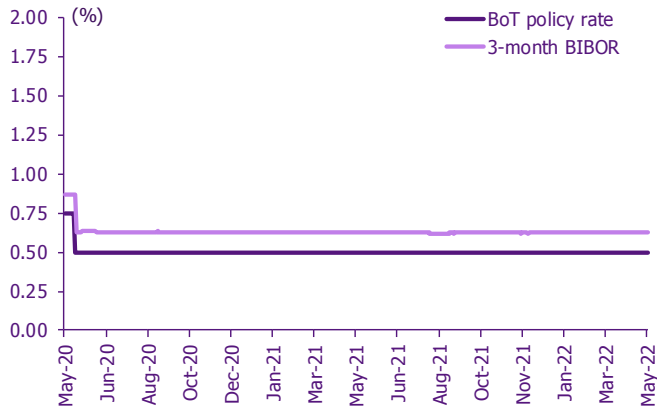


# Interest rate futures

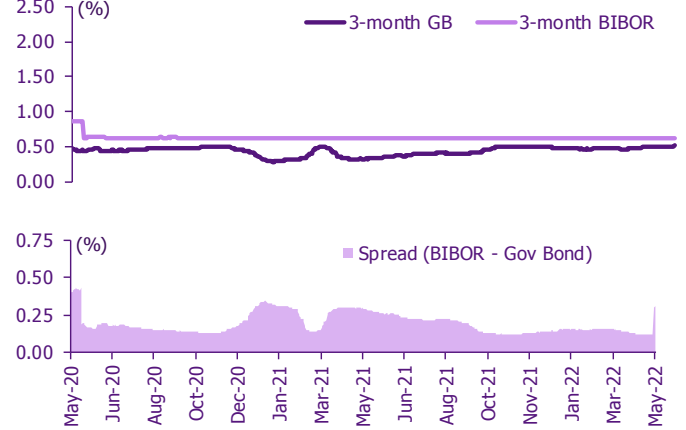
## Interest Rate Futures

| Contract info     | Unit   | BB3M22    | BB3U22    | TGB5M22   | TGB5U22   |
|-------------------|--------|-----------|-----------|-----------|-----------|
| Settlement price  | (pts)  | 99.28     | 99.05     | 110.85    | 109.95    |
| Change            | (%)    | -         | -         | (0.65)    | (0.66)    |
| Last price        | (pts)  | -         | -         | -         | -         |
| Open interest     | (cts)  | -         | -         | -         | -         |
| Day to settlement | (days) | 38        | 136       | 38        | 136       |
| Last trading day  |        | 15-Jun-22 | 21-Sep-22 | 15-Jun-22 | 21-Sep-22 |
| Contract size     | (Btmn) | 10        | 10        | 1         | 1         |

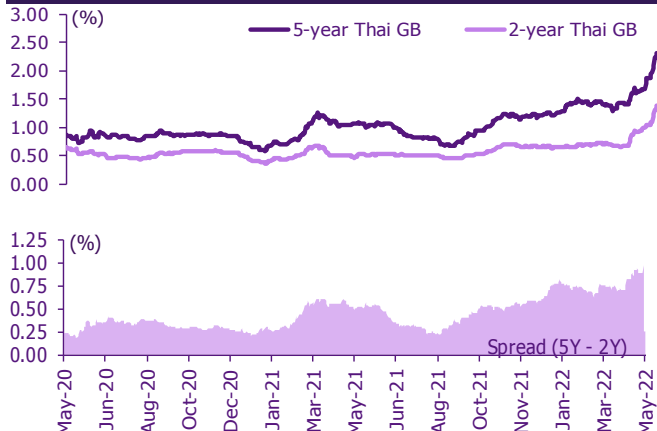
### BIBOR ระยะ 3 เดือนเทียบกับอัตราดอกเบี้ยนโยบายกนง.



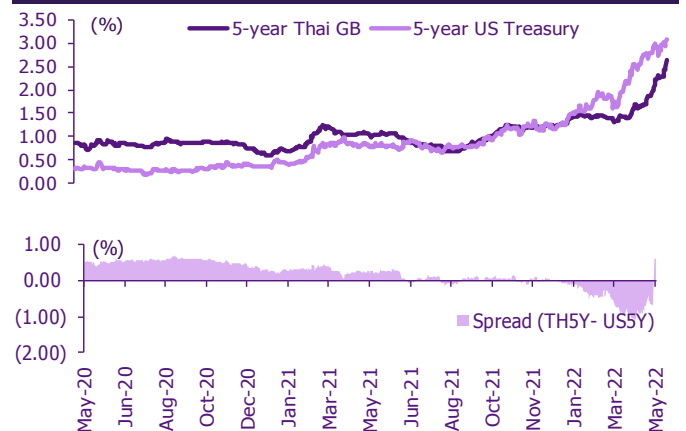
### BIBOR ระยะ 3 เดือนเทียบกับผลตอบแทนพวบ.ไทย 3 เดือน



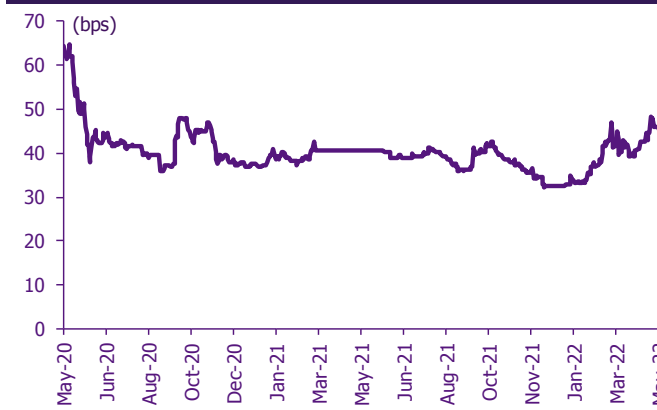
### ผลตอบแทนพวบ.ไทย 2 ปีเทียบกับ 5 ปี



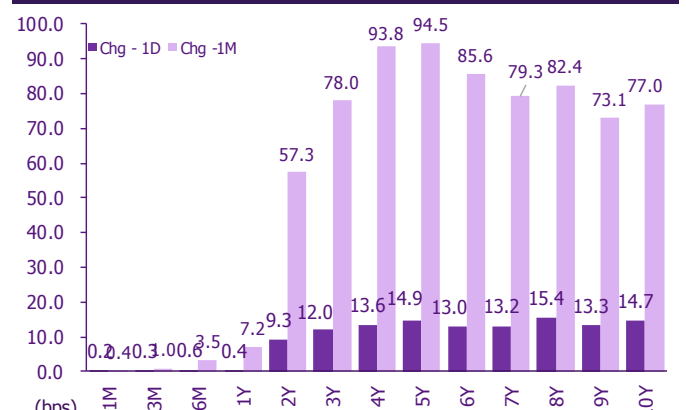
### ผลตอบแทนพวบ.ไทย 5 ปีเทียบกับผลตอบแทนพวบ.สหรัฐ 5 ปี



### Credit Default Swap spread ของไทย (USD 5Y SR)



### ความเคลื่อนไหวผลตอบแทนพวบ.ไทยเรียงลำดับตามอายุ



ที่มา: SETSMART, Bloomberg Finance L.P., SCBS Investment Research

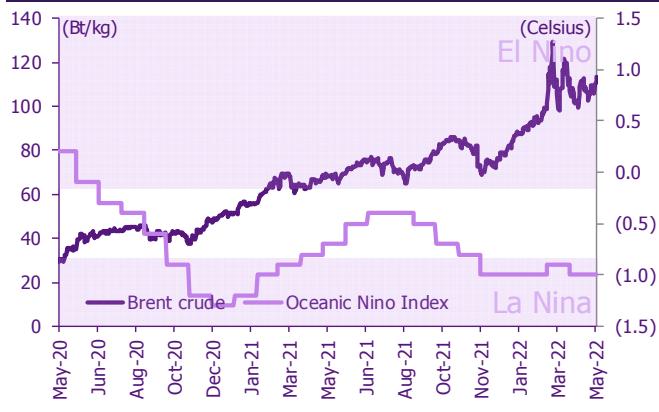
# Agriculture futures

## Agriculture futures

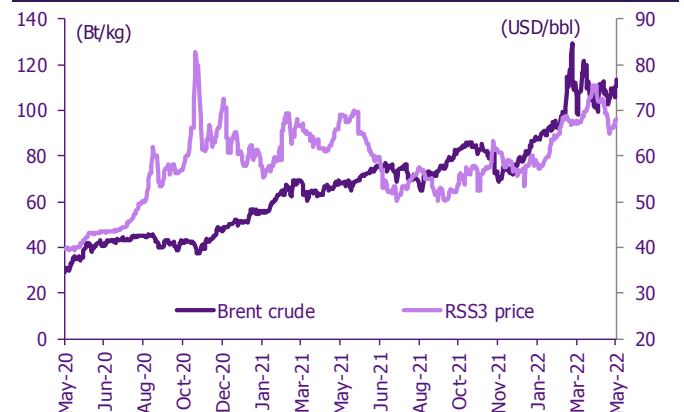
| Contract info     | Unit    | RSS3DK22  | RSS3DM22  | RSS3DN22  | RSS3DQ22  | RSS3DU22  | RSS3DV22  | RSS3DX22  |
|-------------------|---------|-----------|-----------|-----------|-----------|-----------|-----------|-----------|
| Settlement price  | (Bt/kg) | 72.05     | 70.85     | 70.90     | 70.85     | 69.65     | 69.65     | 69.65     |
| Change            | (%)     | 0.07      | 0.07      | 0.07      | 0.07      | (0.21)    | (1.83)    | (1.83)    |
| Last price        | (Bt/kg) | -         | -         | -         | -         | -         | -         | -         |
| Open interest     | (cts)   | -         | -         | -         | -         | -         | -         | -         |
| Day to settlement | (days)  | 22        | 52        | 79        | 114       | 144       | 173       | 205       |
| Last trading day  |         | 30-May-22 | 29-Jun-22 | 26-Jul-22 | 30-Aug-22 | 29-Sep-22 | 28-Oct-22 | 29-Nov-22 |
| Contract size     | (kg)    | 5,000     | 5,000     | 5,000     | 5,000     | 5,000     | 5,000     | 5,000     |

| Contract info     | Unit    | RSS3K22   | RSS3M22   | RSS3N22   | RSS3Q22   | RSS3U22   | RSS3V22   | RSS3X22   |
|-------------------|---------|-----------|-----------|-----------|-----------|-----------|-----------|-----------|
| Settlement price  | (Bt/kg) | 72.05     | 70.85     | 70.90     | 70.85     | 69.65     | 69.65     | 69.65     |
| Change            | (%)     | 0.07      | 0.07      | 0.07      | 0.07      | (0.21)    | (1.83)    | (1.83)    |
| Last price        | (Bt/kg) | -         | -         | -         | -         | -         | -         | -         |
| Open interest     | (cts)   | -         | -         | -         | -         | -         | -         | -         |
| Day to settlement | (days)  | 22        | 52        | 79        | 114       | 144       | 173       | 205       |
| Last trading day  |         | 30-May-22 | 29-Jun-22 | 26-Jul-22 | 30-Aug-22 | 29-Sep-22 | 28-Oct-22 | 29-Nov-22 |
| Contract size     | (kg)    | 5,000     | 5,000     | 5,000     | 5,000     | 5,000     | 5,000     | 5,000     |

### ราคาประมูลยาง RSS3 เทียบกับ NOAA Nino Index



### ราคาประมูลยาง RSS3 เทียบกับราคาน้ำมันดิบเบรนท์



ที่มา: SETSMART, Bloomberg Finance L.P., SCBS Investment Research

**ข้อสงวนสิทธิ์:**

ข้อมูลในรายงานนี้เป็นข้อมูลที่มีการเปิดเผยต่อสาธารณะ ซึ่งนักลงทุนสามารถเข้าถึงได้โดยทั่วไป และเป็นข้อมูลที่เชื่อว่าน่าจะเชื่อถือได้ แต่ทั้งนี้ บริษัทหลักทรัพย์ ไทยพาณิชย์ จำกัด (“บริษัท”) มิได้ยืนยันหรือรับรองถึงความถูกต้อง หรือสมบูรณ์ของข้อมูลดังกล่าวแต่อย่างใด ความคิดเห็นที่ปรากฏอยู่ในรายงานนี้เป็นเพียงการนำเสนอในมุมมองของบริษัท และเป็นความคิดเห็น ณ วันที่ที่ปรากฏในรายงานเท่านั้น ซึ่งอาจเปลี่ยนแปลงได้ภายหลังวันดังกล่าว โดยบริษัทไม่จำเป็นต้องแจ้งให้สาธารณชน หรือนักลงทุนทราบ รายงานนี้จัดทำขึ้นเพื่อเผยแพร่ข้อมูลให้แก่นักลงทุนเท่านั้น บริษัทไม่รับผิดชอบต่อการนำข้อมูลหรือความคิดเห็นใดๆ ไปใช้ในทุกรกรณี ดังนั้นนักลงทุนจึงควรใช้ดุลพินิจในการพิจารณาตัดสินใจก่อนการลงทุน นอกจากนี้ บริษัท และ/หรือ บริษัทในเครือของบริษัทอาจมีส่วนเกี่ยวข้องหรือผลประโยชน์ใดๆ กับบริษัทใดๆ ที่ถูกกล่าวถึงในรายงานนี้ก็ได้

บริษัทหลักทรัพย์ ไทยพาณิชย์ จำกัด (SCBS) เป็นบริษัทย่อยที่ธนาคารไทยพาณิชย์ จำกัด (มหาชน) (SCB) ถือหุ้นทั้งหมด ข้อมูลใดๆ ที่เกี่ยวข้องกับ SCB มีวัตถุประสงค์เพื่อใช้ในการเปรียบเทียบเท่านั้น

เอกสารฉบับนี้จัดทำโดย บริษัทหลักทรัพย์ไทยพาณิชย์ จำกัด (“SCBS”) ซึ่งมีธนาคารไทยพาณิชย์ จำกัด (มหาชน) (“ธนาคาร”) เป็นผู้ถือหุ้นรายใหญ่แต่เพียงผู้เดียว โดยธนาคารฯ เป็นที่ปรึกษาทางการเงินสำหรับธุรกรรมใด ๆ ของบริษัท เอสซีจี เคมิคอลส์ จำกัด (มหาชน) ความเห็น ขาว บทวิจย บทวิเคราะห์ ราคา ข้อความ การคาดการณ์ การประเมิน และ/หรือ ข้อมูลอื่นที่ระบุในเอกสารฉบับนี้ (“ข้อมูล”) มีวัตถุประสงค์เพื่อใช้เป็นข้อมูลทั่วไปเท่านั้น และไม่อาจตีความได้ว่าเป็นการให้คำแนะนำแก่บุคคลใดๆ หรือเป็นการเสนอซื้อ หรือเสนอขาย หรือชักชวนให้เสนอซื้อหรือเสนอขายหลักทรัพย์ โดย SCBS และ/หรือกรรมการ พนักงาน และลูกจ้างของ SCBS ย่อมไม่ต้องรับผิดชอบต่อความเสียหายใดๆ ทั้งความเสียหายทางตรง ความเสียหายทางอ้อม ความเสียหายจากการตัดสินใจ หรือความเสียหายอันสืบเนื่อง อันเป็นผลมาจากการใช้หรือการเชื่อถือต่อการใช้ข้อมูล ทั้งนี้ รวมถึงแต่ไม่จำกัดเพียงการสูญเสียผลกำไร นักลงทุนพึงใช้ข้อมูลในเอกสารฉบับนี้ประกอบข้อมูลและความเห็นอื่นๆ รวมถึงพิจารณาเงื่อนไขของการตัดสินใจลงทุน ข้อมูลในเอกสารฉบับนี้จัดทำขึ้นจากแหล่งข้อมูลที่ SCBS เห็นว่าน่าเชื่อถือ โดย SCBS ไม่รับรองถึงความถูกต้อง สมบูรณ์ และ/หรือ ครบถ้วนของข้อมูลดังกล่าว

เอกสารฉบับนี้จัดทำโดย บริษัทหลักทรัพย์ไทยพาณิชย์ จำกัด (“SCBS”) ซึ่งมีธนาคารไทยพาณิชย์ จำกัด (มหาชน) (“ธนาคาร”) เป็นผู้ถือหุ้นรายใหญ่แต่เพียงผู้เดียว โดยธนาคารฯ อาจได้รับการแต่งตั้งเป็นที่ปรึกษาทางการเงินสำหรับธุรกรรมใด ๆ ของบริษัท ไทยออยล์ จำกัด (มหาชน) ความเห็น ขาว บทวิจย บทวิเคราะห์ ราคา ข้อความ การคาดการณ์ การประเมิน และ/หรือ ข้อมูลอื่นที่ระบุในเอกสารฉบับนี้ (“ข้อมูล”) มีวัตถุประสงค์เพื่อใช้เป็นข้อมูลทั่วไปเท่านั้น และไม่อาจตีความได้ว่าเป็นการให้คำแนะนำแก่บุคคลใดๆ หรือเป็นการเสนอซื้อ หรือเสนอขาย หรือชักชวนให้เสนอซื้อหรือเสนอขายหลักทรัพย์ โดย SCBS และ/หรือกรรมการ พนักงาน และลูกจ้างของ SCBS ย่อมไม่ต้องรับผิดชอบต่อความเสียหายใดๆ ทั้งความเสียหายทางตรง ความเสียหายทางอ้อม ความเสียหายจากการตัดสินใจ หรือความเสียหายอันสืบเนื่อง อันเป็นผลมาจากการใช้หรือการเชื่อถือต่อการใช้ข้อมูล ทั้งนี้ รวมถึงแต่ไม่จำกัดเพียงการสูญเสียผลกำไร นักลงทุนพึงใช้ข้อมูลในเอกสารฉบับนี้ประกอบข้อมูลและความเห็นอื่นๆ รวมถึงพิจารณาเงื่อนไขของการตัดสินใจลงทุน ข้อมูลในเอกสารฉบับนี้จัดทำขึ้นจากแหล่งข้อมูลที่ SCBS เห็นว่าน่าเชื่อถือ โดย SCBS ไม่รับรองถึงความถูกต้อง สมบูรณ์ และ/หรือ ครบถ้วนของข้อมูลดังกล่าว

เอกสารฉบับนี้จัดทำโดย บริษัทหลักทรัพย์ไทยพาณิชย์ จำกัด (“SCBS”) ซึ่งมีธนาคารไทยพาณิชย์ จำกัด (มหาชน) (“ธนาคาร”) เป็นผู้ถือหุ้นรายใหญ่แต่เพียงผู้เดียว โดยธนาคารฯ ได้ทำหน้าที่เป็นที่ปรึกษาทางการเงิน Lead Arranger ของ บริษัท โกลบอล เพาเวอร์ ซินเนอร์ยี จำกัด (มหาชน) ความเห็น ขาว บทวิจย บทวิเคราะห์ ราคา ข้อความ การคาดการณ์ การประเมิน และ/หรือ ข้อมูลอื่นที่ระบุในเอกสารฉบับนี้ (“ข้อมูล”) มีวัตถุประสงค์เพื่อใช้เป็นข้อมูลทั่วไปเท่านั้น และไม่อาจตีความได้ว่าเป็นการให้คำแนะนำแก่บุคคลใดๆ หรือเป็นการเสนอซื้อ หรือเสนอขาย หรือชักชวนให้เสนอซื้อหรือเสนอขายหลักทรัพย์ โดย SCBS และ/หรือกรรมการ พนักงาน และลูกจ้างของ SCBS ย่อมไม่ต้องรับผิดชอบต่อความเสียหายใดๆ ทั้งความเสียหายทางตรง ความเสียหายทางอ้อม ความเสียหายจากการตัดสินใจ หรือความเสียหายอันสืบเนื่อง อันเป็นผลมาจากการใช้หรือการเชื่อถือต่อการใช้ข้อมูล ทั้งนี้ รวมถึงแต่ไม่จำกัดเพียงการสูญเสียผลกำไร นักลงทุนพึงใช้ข้อมูลในเอกสารฉบับนี้ประกอบข้อมูลและความเห็นอื่นๆ รวมถึงพิจารณาเงื่อนไขของการตัดสินใจลงทุน ข้อมูลในเอกสารฉบับนี้จัดทำขึ้นจากแหล่งข้อมูลที่ SCBS เห็นว่าน่าเชื่อถือ โดย SCBS ไม่รับรองถึงความถูกต้อง สมบูรณ์ และ/หรือ ครบถ้วนของข้อมูลดังกล่าว

เอกสารฉบับนี้จัดทำโดย บริษัทหลักทรัพย์ไทยพาณิชย์ จำกัด (“SCBS”) ซึ่งมีธนาคารไทยพาณิชย์ จำกัด (มหาชน) (“ธนาคาร”) เป็นผู้ถือหุ้นรายใหญ่แต่เพียงผู้เดียว บริษัทหลักทรัพย์จัดการกองทุน ไทยพาณิชย์ จำกัด (“SCBAM”) ซึ่งมีธนาคารไทยพาณิชย์ จำกัด (มหาชน) (“ธนาคาร”) เป็นผู้ถือหุ้นรายใหญ่แต่เพียงผู้เดียว โดยธนาคารฯ ได้ทำหน้าที่เป็นที่ปรึกษาทางการเงินของ กองทุนรวมโครงสร้างพื้นฐานโทรคมนาคม ดิจิทัล SCBAM ได้ทำหน้าที่เป็นผู้จัดการกองทุนของ กองทุนรวมโครงสร้างพื้นฐานโทรคมนาคม ดิจิทัล ความเห็น ขาว บทวิจย บทวิเคราะห์ ราคา ข้อความ การคาดการณ์ การประเมิน และ/หรือ ข้อมูลอื่นที่ระบุในเอกสารฉบับนี้ (“ข้อมูล”) มีวัตถุประสงค์เพื่อใช้เป็นข้อมูลทั่วไปเท่านั้น และไม่อาจตีความได้ว่าเป็นการให้คำแนะนำแก่บุคคลใดๆ หรือเป็นการเสนอซื้อ หรือเสนอขาย หรือชักชวนให้เสนอซื้อหรือเสนอขายหลักทรัพย์ โดย SCBS และ/หรือกรรมการ พนักงาน และลูกจ้างของ SCBS ย่อมไม่ต้องรับผิดชอบต่อความเสียหายใดๆ ทั้งความเสียหายทางตรง ความเสียหายทางอ้อม ความเสียหายจากการตัดสินใจ หรือความเสียหายอันสืบเนื่อง อันเป็นผลมาจากการใช้หรือการเชื่อถือต่อการใช้ข้อมูล ทั้งนี้ รวมถึงแต่ไม่จำกัดเพียงการสูญเสียผลกำไร นักลงทุนพึงใช้ข้อมูลในเอกสารฉบับนี้ประกอบข้อมูลและความเห็นอื่นๆ รวมถึงพิจารณาเงื่อนไขของการตัดสินใจลงทุน ข้อมูลในเอกสารฉบับนี้จัดทำขึ้นจากแหล่งข้อมูลที่ SCBS เห็นว่าน่าเชื่อถือ โดย SCBS ไม่รับรองถึงความถูกต้อง สมบูรณ์ และ/หรือ ครบถ้วนของข้อมูลดังกล่าว

การซื้อขายฟิวเจอร์สและออปชั่น (Futures and Options) มีความเสี่ยงสูงที่อาจก่อให้เกิดผลขาดทุนอย่างมีนัยสำคัญ จึงไม่เหมาะสมกับบุคคลทุกคน ทั้งนี้ ก่อนการตัดสินใจซื้อขายฟิวเจอร์สและออปชั่น ท่านควรพิจารณาถึงฐานะทางการเงิน วัตถุประสงค์ในการลงทุน ประสบการณ์ในการลงทุนของท่าน ตลอดจนความเสี่ยงที่ท่านสามารถยอมรับได้อย่างรอบคอบ เนื่องจากมีความเป็นไปได้ที่ท่านอาจสูญเสียเงินลงทุนมากกว่าเงินลงทุนเริ่มแรก ท่านควรพิจารณาถึงความเสี่ยงทั้งหมดที่อาจเกิดขึ้นจากการซื้อขายฟิวเจอร์สและออปชั่น และท่านควรตัดสินใจลงทุนด้วยตนเอง และ/หรือ ในกรณีที่มิใช่ของสงฆ์ ท่านควรขอคำแนะนำจากที่ปรึกษาทางการเงิน

เอกสารฉบับนี้จัดส่งให้กับเฉพาะบุคคลที่กำหนด (intended recipient) เท่านั้น และห้ามมิให้ผู้ใดนำข้อมูลในเอกสารฉบับนี้ไปทำซ้ำ ส่งต่อ เผยแพร่ ขาย จำหน่าย คัดลอก นำออกแสดง หรือนำไปแสวงหาประโยชน์ในเชิงพาณิชย์ ไม่ว่าด้วยวิธีการใด ๆ โดยไม่ได้รับอนุญาตเป็นลายลักษณ์อักษรจาก SCBS เป็นการล่วงหน้า

Copyright©2012 บริษัทหลักทรัพย์ ไทยพาณิชย์ จำกัด สงวนลิขสิทธิ์

## CG Rating 2021 Companies with CG Rating

### Companies with Excellent CG Scoring

AAV, ADVANC, AF, AH, AIRA, AKP, AKR, ALT, AMA, AMATA, AMATAV, ANAN, AOT, AP, ARIP, ARROW, ASP, AUCTION, AWC, AYUD, BAFS, BANPU, BAY, BBL, BCP, BCPG, BDMS, BEM, BGC, BGRIM, BIZ, BKI, BOL, BPP, BRR, BTS, BTW, BWG, CENTEL, CFRESH, CHEWA, CHO, CIMBT, CK, CKP, CM, CNT, COM7, COMAN, COTTO, CPALL, CPF, CPI, CPN, CRC, CSS, DDD, DELTA, DEMCO, DRT, DTAC, DUSIT, EA, EASTW, ECF, ECL, EE, EGCO, EPG, ETC, FPI, FPT, FSMART, GBX, GC, GCAP, GFPT, GGC\*, GLAND, GLOBAL, GPI, GPSC, GRAMMY, GULF, GUNKUL, HANA, HARN, HMPRO, ICC, ICHI, III, ILINK, ILM, INTUCH, IP, IRPC, ITEL, IVL, JSP, JWD, K, KBANK, KCE, KKP, KSL, KTB, KTC, LALIN, LANNA, LH, LHFG, LIT, LPN, MACO, MAJOR, MAKRO, MALEE, MBK, MBKET, MC, MCOT, METCO, MFEC, MINT, MONO, MOONG, MSC, MTC, MVP, NCL, NEP, NER, NKI, NOBLE, NSI, NVD, NWR, NYT, OISHI, OR, ORI, OSP, OTO, PAP, PCSGH, PDG, PDJ, PG, PHOL\*, PLANB, PLANET, PLAT, PORT, PPS, PR9, PREB, PRG, PRM, PROUD, PSH, PSL, PTG, PTT, PTTEP, PTTGC, PYLON, Q-CON, QH, QTC, RATCH, RS, S, S & J, SAAM, SABINA, SAMART, SAMTEL, SAT, SC, SCB, SCC, SCCC, SCG, SCGP, SCM, SDC, SEAFCO, SEAOL, SE-ED, SELIC, SENA, SHR, SIRI, SIS, SITHAI, SMK, SMPC, SNC, SONIC, SPALI, SPI, SPRC, SPVI, SSSC, SST, STA, STEC\*, STI, SUN, SUSCO, SUTHA, SVI\*, SYMC, SYNTEC, TACC, TASCOS, TCAP, TEAMG, TFMAMA, TGH, THANA, THANI, THCOM, THG, THIP, THRE, THREL, TIP1, TIPCO, TISCO, TK, TKT, TMT, TNDT, TNITY, TOA, TOP, TPBI, TQM, TRC, TRU, TRUE, TSC, TSR, TSTE, TSTH, TTA, TTB, TTCL, TTW, TU, TVD, TVI, TVO, TWPC, U, UAC, UBIS, UV, VGI, VIH, WACOAL, WAVE, WHA, WHAUP, WICE, WINNER, ZEN

### Companies with Very Good CG Scoring

2S, 7UP, ABICO, ABM, ACE, ACG, ADB, AEONTS, AGE, AHC, AIT, ALL, ALLA, ALUCON, AMANAH, AMARIN, APCO, APCS, APURE, AQUA, ASEFA, ASIAN, ASK, ATP30, BA, BC, BEC, BFIT, BJCHI, BR, CBG, CGH, CHAYO, CHOTI, CI, CMC, CPL, CRD, CSP, DCC, ASAP, ASIA, ASIMAR, ASN, B, BAM, BCH, BEYOND, BJC, BLA, BROOK, CEN, CHARAN, CHG, CHOW, CIG, COLOR, CPW, CSC, COT, DCON, DHOUSE, DOD, DOHOME, DV8, EASON, EFORL, ERW, ESSO, ESTAR, ETE, FE, FLOYD, FN, FNS, FORTH, FSS, FTE, FVC, GEL, GENCO, GJS, GYT, HEMP, HPT, HTC, HYDRO, ICN, IFS, IMH, IND, INET, INSET, INSURE, IRC, IRCP, IT, ITD\*, J, JAS, JCK, JCKH, JMART, JMT, KBS, KCAR, KEX, KGI, KIAT\*, KISS, KOOL, KTIS, KUMWEL, KUN, KWC, KWM, L&E, LDC, LEO, LHK, LOXLEY, LRH, LST, M, MATCH, MBAX, MEGA, META, MFC\*, MGT, MICRO, MILL, MITSIB, MK, MODERN, MTI, NBC, NCAP, NCH, NETBAY, NIS, NINE, NRF, NTV, OCC, PATO, PB, ICN, PIMO, PJW, PL, PM, PMTA, PPP, PPPM, PRIME, PRIN, PRINC, PSTC, PT, QLT, RBF, RCL, RICHY, RML, ROJNA, RPC, RT, RWI, S11, SA, SAK, SALEE, SAMCO, SANKO, SAPPE, SAWAD, SCI, SCN, SCP, SE, SFLEX, SFP, SFT, SGF, SIAM, SINGER, SKE, SKN, SKR, SKY, SLP, SMIT, SMT, SNP, SO, SORKON, SPA, SPC, SPCG, SR, SRICHA, SSC, SSF, STANLY, STGT, STOWER\*, STPI, SUC, SWC, SYNEX, T, TAE, TAKUNI, TBSP, TCC, TCMC, TEAM, TFG, TFI, TIGER, TITL, TKN, TKS, TM, TMC, TMD, TMI, TMILL, TNL, TNP, TOG, TPA, TPAC, TPCS, TPS, TRITN, TRT, TSE, TVT, TWP, UEC, UMI, UOBKH, UP, UPF, UPOIC, UTP, VCOM, VL, VNT, VPO, VRANDA, WGE, WIJK, WP, XO, XPG, YUASA

### Companies with Good CG Scoring

AA, AI, AIE, AJ, AMC, APP, AQ, ARIN, AS, AU, B52, BEAUTY, BGT, BH, BIG, BLAND, BM, BROCK, BSBM, BSM, BYD\*, CCP, CITY, CMO, CPT, CSR, EKH, EP, FMT, GLOCON\*, GSC, HTECH, IHL, INGRS, JAK, JTS, KASET, KK, KWG, LEE, BTNC, CAZ, CGD, CMAN, CMR, CRANE, D, EMC, F&D, GIFT, GREEN, GTB, HUMAN, IIG, INOX, JR, JUBILE, KCM, KCC, KKE, LPH, MATI, M-CHAI, MCS, MDX, MJD, MORE, MUD, NC, NDR, NFC, NNCL, NOVA, NPK, NUSA, OCEAN, PAF, PF, PK, PLE, PPM, PRAKIT, PRAPAT, PRECHA, PTL, RCI2, RJH, RY, RPH, RSP, SABUY, SF, SGP, SICT, SIMAT, SISB, SK, SMART, SOLAR, SPACK, SPG, SQ, SSP, STARK, STC, SUPER, SVOA, TC, TCCC, THMUI, TNH, TNR, TOPP, TPCH, TPIPL, TPIPP, TPLAS, TPOLY, TQR, TTI, TYCN, UKEM, UMS, UNIQ, UPA, UREKA, VIBHA, W, WIN, WORK, WPH, YGG, ZIGA

### Corporate Governance Report

The material contained in this publication is for general information only and is not intended as advice on any of the matters discussed herein. Readers and others should perform their own independent analysis as to the accuracy or completeness or legality of such information. The Thai Institute of Directors, its officers, the authors and editor make no representation or warranty as to the accuracy, completeness or legality of any of the information contained herein. By accepting this document, each recipient agrees that the Thai Institute of Directors Association, its officers, the authors and editor shall not have any liability for any information contained in, or for any omission from, this publication.

The survey result is as of the date appearing in the Corporate Governance Report of Thai Listed Companies. As a result, the survey result may be changed after that date. SCB Securities Company Limited does not conform nor certify the accuracy of such survey result.

To recognize well performers, the list of companies attaining "Good", "Very Good" and "Excellent" levels of recognition

(Not including listed companies qualified in the "no announcement of the results" clause from 1 January 2020 to 26 October 2021) is publicized.

<sup>1</sup> TIP was voluntarily delisted from the Stock Exchange of Thailand effectively on July 24, 2021

<sup>2</sup> RCI was voluntarily delisted from the Stock Exchange of Thailand, effectively on July 16, 2021

\* บริษัทหรือกรรมการหรือผู้บริหารของบริษัทที่มีข่าวด้านกำกับดูแลกิจการ เช่น การกระทำความผิดเกี่ยวกับหลักทรัพย์ การทุจริต คอร์รัปชัน เป็นต้น ซึ่งการใช้ข้อมูล CGR ควรระมัดระวังดังกล่าวประกอบด้วย

### Anti-corruption Progress Indicator

#### Certified (ได้รับการรับรอง)

2S, 7UP, ADVANC, AF, AI, AIE, AIRA, AKP, ALPHAX, AMA, AMANAH, AMATA, AMATAV, AP, APCS, AQUA, ARROW, AS, ASIAN, ASK, ASP, AWC, AYUD, B, BAFS, BAM, BANPU, BAY, BBL, BCH, BCP, BCPG, BE8, BEYOND, BGC, BGRIM, BJCHI, BKI, BLA, BPP, BROOK, BRR, BSBM, BTS, BWG, CEN, CENTEL, CFRESH, CGH, CHEWA, CHOTI, CHOW, CIG, CIMBT, CM, CMC, COM7, COTTO, CPALL, CPF, CPI, CPN, CSC, DCC, DELTA, DEMCO, DIMET, DRT, DTAC, DUSIT, EA, EASTW, ECL, EGCO, EP, EPG, ERW, ESTAR, ETE, FE, FNS, FPI, FPT, FSMART, FSS, FTE, GBX, GC, GCAP, GEL, GFPT, GGC, GJS, GPI, GPSC, GSTEEL, GUNKUL, HANA, HARN, HEMP, HENG, HMPRO, HTC, ICC, ICHI, IFEC, IFS, ILINK, INET, INSURE, INTUCH, IRC, IRPC, ITEL, IVL, JKN, K, KASET, KBANK, KBS, KCAR, KCE, KGI, KKP, KSL, KTB, KTC, KWC, KWI, L&E, LANNA, LH, LHFG, LHK, LPN, LRH, M, MAKRO, MALEE, MATCH, MBAX, MBK, MC, MCOT, META, MFC, MFEC, MILL, MINT, MONO, MOONG, MSC, MST, MTC, MTI, NBC, NEP, NINE, NKI, NMG, NNCL, NOBLE, NOK, NSI, NWR, OCC, OGC, ORI, PAP, PATO, PB, PCSGH, PDG, PDJ, PE, PG, PHOL, PK, PL, PLANB, PLANET, PLAT, PM, PPP, PPPM, PPS, PR9, PREB, PRG, PRINC, PRM, PROS, PSH, PSL, PSTC, PT, PTECH, PTG, PTT, PTTEP, PTTGC, PYLON, Q-CON, QH, QLT, QTC, RATCH, RML, RWI, S & J, SAAM, SABINA, SAPPE, SAT, SC, SCB, SCC, SCCC, SCG, SCN, SEAOL, SE-ED, SELIC, SENA, SGP, SINGER, SIRI, SITHAI, SKR, SMIT, SMK, SMPC, SNC, SNP, SORKON, SPACK, SPALI, SPC, SPI, SPRC, SRICHA, SSF, SSP, SSSC, SST, STA, STOWER, SUSCO, SVI, SYMC, SYNTEC, TAE, TAKUNI, TASCOS, TCAP, TCMC, TFG, TFI, TFMAMA, TGH, THANI, THCOM, THIP, THRE, THREL, TIDLOR, TIPCO, TISCO, TKS, TKT, TMD, TMILL, TMT, TNITY, TNL, TNP, TNR, TOG, TOP, TOPP, TPA, TPP, TRU, TRUE, TSC, TSTE, TSTH, TTA, TTB, TTCL, TU, TVD, TVI, TVO, TWPC, U, UBE, UBIS, UEC, UKEM, UOBKH, UPF, UV, VGI, VIH, WACOAL, WHA, WHAUP, WICE, WIJK, XO, ZEN

#### Declared (ประกาศเจตนา)

AJ, ALT, APCO, B52, BEC, CHG, CPL, CPR, CPW, CRC, DDD, DHOUSE, DOHOME, ECF, EKH, ETC, FLOYD, GULF, III, INOX, JR, JTS, KEX, KUMWEL, LDC, MAJOR, NCAP, NCL, NOVA, NRF, NUSA, NYT, OR, PIMO, PLE, RS, SAK, SCGP, SCM, SIS, SSS, STECH, STGT, TKN, TMI, TQM, TSI, VARO, VCOM, VIBHA, YUASA, ZIGA

#### N/A

3K-BAT, A, A5, AAV, ABICO, ABM, ACAP, ACC, ACE, ACG, ADB, ADD, AEONTS, AFC, AGE, AH, AHC, AIT, AJA, AKR, ALL, ALLA, ALUCON, AMARIN, AMC, AMR, ANAN, AOT, APEX, APP, APURE, AQ, ARIN, ARIP, ASAP, ASEFA, ASIA, ASIMAR, ASN, ASW, ATP30, AU, AUCTION, BA, BBGI, BBIK, BC, BCT, BDMS, BEAUTY, BEM, BFIT, BGT, BH, BIG, BIS, BIZ, BJC, BKD, BLAND, BLISS, BM, BOL, BR, BRI, BROCK, BSM, BTNC, BTW, BUI, BYD, CAZ, CBG, CCET, CCP, CEYE, CGD, CHARAN, CHAYO, CHO, CI, CITY, CIVIL, CK, CKP, CMAN, CMO, CMR, CNT, COLOR, COMAN, CPANEL, CPH, CPT, CRANE, CRD, CSP, CSR, CSS, CTW, CV, CWT, D, DCON, DITTO, DMT, DOD, DPAINT, DTCI, DV8, EASON, EE, EFORL, EMC, ESSO, EVER, F&D, FANCY, FMT, FN, FORTH, FVC, GENCO, GIFT, GL, GLAND, GLOBAL, GLOCON, GLORY, GRAMMY, GRAND, GREEN, GSC, GTB, GYT, HFT, HL, HPT, HTECH, HUMAN, HYDRO, ICN, IHL, IIG, ILM, IMH, IND, INGRS, INSET, IP, IRCP, IT, ITD, J, JAK, JAS, JCK, JCKH, JCT, JDF, JMART, JMT, JP, JSP, JUBILE, JUTHA, JWD, KAMART, KC, KCC, KCM, KDH, KIAT, KISS, KK, KKC, KOOL, KTIS, KUN, KWM, KYE, LALIN, LEE, LEO, LIT, LOXLEY, LPH, LST, MACO, MANRIN, MATI, MAX, M-CHAI, MCS, MDX, MEGA, MENA, METCO, MGT, MICRO, MIDA, MITSIB, MJD, MK, ML, MODERN, MORE, MPIC, MUD, MVP, NC, NCH, NDR, NER, NETBAY, NEW, NEWS, NEX, NFC, NPK, NSL, NTV, NV, NVD, OHTL, OISHI, ONEE, OSP, OTO, PACE, PACO, PAE, PAF, PEACE, PERM, PF, PICO, PIN, PJW, PMTA, POLAR, POMPUI, PORT, POST, PPM, PRAKIT, PRAPAT, PRECHA, PRIME, PRIN, PRO, PROEN, PROUD, PSG, PTC, PTL, RAM, RBF, RCL, RICHY, RJH, ROCK, ROH, ROJNA, RP, RPC, RPH, RSP, RT, S, S11, SA, SABUY, SAFARI, SALEE, SAM, SAMART, SAMCO, SAMTEL, SANKO, SAUCE, SAWAD, SAWANG, SCI, SCP, SDC, SE, SEAFCO, SECURE, SF, SFLEX, SFP, SFT, SGF, SHANG, SHR, SIAM, SICT, SIMAT, SISB, SK, SKE, SKN, SKY, SLM, SLP, SMART, SMD, SMT, SNNP, SO, SOLAR, SONIC, SPA, SPCG, SPG, SPVI, SQ, SR, SSC, STANLY, STARK, STC, STEC, STHAI, STI, STPI, SUC, SUN, SUPER, SUTHA, SVH, SVOA, SVT, SWC, SYNEX, TACC, TAPAC, TC, TCC, TCCC, TCJ, TCOAT, TEAM, TEAMG, TFM, TGPRO, TH, THAI, THANA, THE, THG, THL, THMUI, TIGER, TIPH, TITL, TK, TKC, TM, TMC, TMW, TNDT, TNH, TNPC, TOA, TPAC, TPBI, TPCH, TPCS, TPIPL, TPIPP, TPLAS, TPOLY, TPS, TQR, TR, TRC, TRITN, TRT, TRUBB, TRV, TSE, TSF, TSR, TTI, TTT, TTW, TVT, TWP, TWZ, TYCN, UAC, UMI, UMS, UNIQ, UP, UPA, UPOIC, UREKA, UTP, UVAN, VL, VNG, VPO, VRANDA, W, WAVE, WFX, WGE, WIN, WINMED, WINNER, WORK, WORLD, WP, WPH, XPG, YGG

#### Explanations

Companies participating in Thailand's Private Sector Collective Action Coalition Against Corruption programme (Thai CAC) under Thai Institute of Directors (as of January 6, 2022) are categorised into: companies that have declared their intention to join CAC, and companies certified by CAC.