

open LONG

ที่แนวรับ

แนวรับ : 944.00

แนวต้าน : 955.00

CUT : 936.00

Contract Info	SET50	S50M22
Settlement Price (pts)		948.50
Change (%)	0.29	0.47
Last Price (pts)	953.06	948.50
Basis (pts)		-4.56
Open Interest (cts)		370,443
Day to settlement (days)		47
Last trading day		29 Jun 22

# S50M22

Derivatives



ดัชนียังเผชิญปัจจัยกดดันหลัก คือ กังวลเรื่องขึ้นดอกเบี้ย เพื่อชะลอเงินเฟ้อในระดับสูง และเศรษฐกิจที่ชะลอตัว ทำให้ภาพรวมยังมี downside แต่ในระยะสั้นมีโอกาสรีบาวด์ได้บ้าง โดยให้ติดตามแนวรับที่ 936-944 จุด เพื่อลุ้นรีบาวด์ ด้านแนวต้านอยู่ที่ 955-960 จุด

**S50M22 เล่นสั้นฝั่ง Long ดักรีบาวด์ โดยเปิดที่ 944 จุด และต่ำกว่า 936 จุด cut แนวต้านรอบปิด 955-960 จุด**

## ทีมวิเคราะห์

**เอกภาวิน สุนทรารักษ์ชาติ** นักวิเคราะห์การลงทุนปัจจัยพื้นฐานด้านตลาดทุน, นักวิเคราะห์การลงทุนปัจจัยทางเทคนิค, 0-2949-1029, [ekpawin.suntarapichard@scb.co.th](mailto:ekpawin.suntarapichard@scb.co.th)

**พบชัย ภัทรวิชัย** นักวิเคราะห์การลงทุนปัจจัยพื้นฐานด้านตลาดทุน, นักวิเคราะห์การลงทุนปัจจัยทางเทคนิค, 0-2949-1014, [pobchai.phatrawit@scb.co.th](mailto:pobchai.phatrawit@scb.co.th)

Open LONG

ที่แนวรับ

แนวรับ : 1813

แนวต้าน : 1838

CUT : 1800

Contract Info	Gold Spot	GOM22
Settlement Price (US\$/oz)		1828.50
Change (%)	1.43	-0.74
Last Price (US\$/oz)	1826.21	1815.00
Basis (US\$/oz)		27.99
Open Interest		32,481
Day to settlement (days)		44
Last trading day		29 Jun 22

# GOM22

Derivatives



Gold Spot ปรับเพิ่มขึ้น จากการอ่อนค่าของเงินดอลลาร์ และ อัตราผลตอบแทนพันธบัตรสหรัฐปรับลดลง รวมทั้งการประกาศตัวเลขเศรษฐกิจที่แย่กว่าคาดหนุนแรงซื้อสินทรัพย์ปลอดภัย โดยราคาทองคำมีแนวรับ 1815 – 1805 แนวต้าน 1835 – 1845 เทรียง

**GOM22 เปิด Long บริเวณ 1813 และต่ำกว่า 1800 cut แนวต้านรอบปิด 1838 และ 1852 ตามลำดับ**

## ทีมวิเคราะห์

**เอกภวิน สุนทรพิชาติ** นักวิเคราะห์การลงทุนปัจจัยพื้นฐานด้านตลาดทุน, นักวิเคราะห์การลงทุนปัจจัยทางเทคนิค, 0-2949-1029, ekpawin.suntarapichard@scb.co.th

**พบชัย ภัทราวิชญ์** นักวิเคราะห์การลงทุนปัจจัยพื้นฐานด้านตลาดทุน, นักวิเคราะห์การลงทุนปัจจัยทางเทคนิค, 0-2949-1014, pobchai.phatrawit@scb.co.th

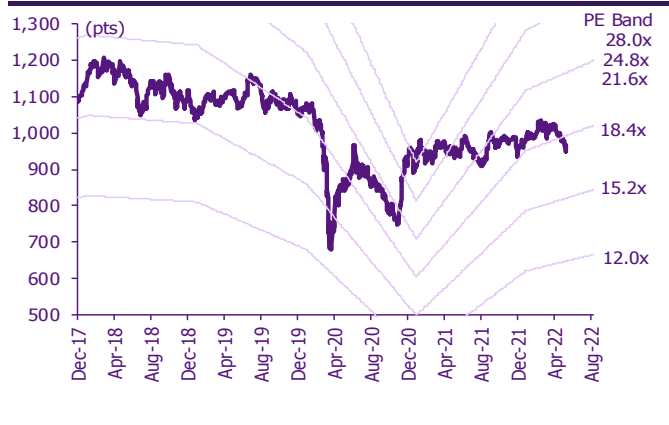


# SET50 index futures

## SET50 index futures

Contract info	Unit	SET50	S50K22	S50M22	S50N22	S50U22	S50Z22	S50H23
Settlement price	(pts)		950.10	948.50	948.20	942.40	941.20	937.40
Change	(%)	0.29	0.54	0.47	0.66	0.46	0.46	0.44
Last price	(pts)	953.06	950.10	948.50	948.20	942.40	941.20	937.50
Basis	(pts)		(2.96)	(4.56)	(4.86)	(10.66)	(11.86)	(15.66)
Open interest	(cts)		252	370,443	79	38,750	15,684	4,626
Day to settlement	(days)		14	44	71	136	227	318
Last trading day			30-May-22	29-Jun-22	26-Jul-22	29-Sep-22	29-Dec-22	30-Mar-23
Theoretical future price	(pts)		952.93	953.40	953.83	945.08	945.90	937.82
Multiplier	(Bt/pt)		200	200	200	200	200	200

## SET50 index and PE band



## ความอ่อนไหวของ SET50 EPS และ PE

Forward PE	12-mo forward EPS				
	57	59	61	63	65
13.2	749	775	801	828	854
13.7	777	804	832	859	887
14.2	805	834	862	890	919
14.7	834	863	892	922	951
15.2	862	892	923	953	984
15.7	890	922	953	984	1,016
16.2	919	951	983	1,016	1,048
16.7	947	980	1,014	1,047	1,081
17.2	975	1,010	1,044	1,078	1,113
17.7	1,004	1,039	1,074	1,110	1,145
18.2	1,032	1,068	1,105	1,141	1,178

## ปริมาณซื้อขาย SET50 index futures ตามกลุ่มนักลงทุน

(Contract)	13-May	WTD	MTD	QTD
<b>Foreign</b>				
Buy	81,186	418,315	633,966	1,622,367
Sell	76,937	433,825	677,961	1,733,138
Net	4,249	(15,510)	(43,995)	(110,771)
<b>Institutions</b>				
Buy	36,595	218,670	331,056	786,776
Sell	38,803	219,278	321,429	761,547
Net	(2,208)	(608)	9,627	25,229
<b>Individual</b>				
Buy	96,319	590,626	876,276	2,120,042
Sell	98,360	574,508	841,908	2,034,500
Net	(2,041)	16,118	34,368	85,542

## มูลค่าซื้อขาย SET50 index futures ตามกลุ่มนักลงทุน\*

(Btmn)	13-May	WTD	MTD	QTD
<b>Foreign</b>				
Buy	15,427	79,655	121,546	318,290
Sell	14,620	82,597	129,988	340,023
Net	807	(2,942)	(8,442)	(21,733)
<b>Institutions</b>				
Buy	6,954	41,638	63,460	154,214
Sell	7,373	41,757	61,596	149,242
Net	(420)	(119)	1,864	4,972
<b>Individual</b>				
Buy	18,303	112,465	167,917	415,562
Sell	18,690	109,404	161,338	398,801
Net	(388)	3,061	6,578	16,761

ที่มา: SETSMART, Bloomberg Finance L.P., SCBS Investment Research, TQ Professional  
 \* SCBS Investment Research estimates

# SET50 index options



SET50 index spot: 953.06

## May-22

	Unit	CALL: Strike price					PUT: Strike price				
		925	950	975	1000	1025	950	975	1000	1025	1050
Settlement price	(pts)	28.60	10.60	2.20	0.20	0.10	8.40	25.00	48.00	72.80	97.70
Change	(%)	11.58	10.00	-	-	8.33	(16.83)	(9.09)	(5.51)	(3.70)	(2.79)
Last price	(pts)	-	-	-	-	-	-	-	-	-	-
Time value	(pts)	28.60	10.60	2.20	0.20	0.10	8.40	25.00	48.00	72.80	97.70
Open interest	(cts)	-	-	-	-	-	-	-	-	-	-
Day to settlement	(days)	14	14	14	14	14	14	14	14	14	14
Last trading day		30-May-22	30-May-22	30-May-22	30-May-22	30-May-22	30-May-22	30-May-22	30-May-22	30-May-22	30-May-22
Theoretical price	(pts)	7.42	0.80	0.02	0.00	25.81	7.31	25.68	49.90	74.87	99.86
Multiplier	(Bt/pts)	200	200	200	200	200	200	200	200	200	200

## Jun-22

	Unit	CALL: Strike price					PUT: Strike price				
		1050	1025	1000	975	950	975	950	925	900	875
Settlement price	(pts)	0.80	2.10	4.70	9.90	19.00	36.00	20.30	11.50	6.70	3.90
Change	(%)	-	-	4.44	5.32	3.83	(10.89)	(16.12)	(23.33)	(23.86)	(27.78)
Last price	(pts)	0.80	2.10	4.70	9.90	19.00	36.00	20.20	11.50	6.70	3.90
Time value	(pts)	(96.14)	(69.84)	(42.24)	(12.04)	19.00	14.06	20.30	11.50	6.70	3.90
Open interest	(cts)	7,271	7,839	6,914	4,887	2,261	3,245	4,455	3,977	5,695	10,193
Day to settlement	(days)	44	44	44	44	44	44	44	44	44	44
Last trading day		29-Jun-22	29-Jun-22	29-Jun-22	29-Jun-22	29-Jun-22	29-Jun-22	29-Jun-22	29-Jun-22	29-Jun-22	29-Jun-22
Theoretical price	(pts)	0.14	0.64	2.32	6.77	15.95	32.54	16.75	6.84	2.09	0.45
Multiplier	(Bt/pts)	200	200	200	200	200	200	200	200	200	200

## Jul-22

	Unit	CALL: Strike price					PUT: Strike price				
		975	1000	1025	1050	1075	975	1000	1025	1050	1075
Settlement price	(pts)	9.70	4.20	1.60	0.50	0.10	35.20	54.70	77.10	100.90	125.50
Change	(%)	5.43	5.00	6.67	-	-	(6.13)	(4.54)	(3.26)	(2.70)	(2.18)
Last price	(pts)	-	-	-	-	-	-	-	-	-	-
Time value	(pts)	9.70	4.20	1.60	0.50	0.10	35.20	54.70	77.10	100.90	125.50
Open interest	(cts)	-	-	-	-	-	-	-	-	-	-
Day to settlement	(days)	71	71	71	71	71	71	71	71	71	71
Last trading day		26-Jul-22	26-Jul-22	26-Jul-22	26-Jul-22	26-Jul-22	26-Jul-22	26-Jul-22	26-Jul-22	26-Jul-22	26-Jul-22
Theoretical price	(pts)	9.68	4.22	1.59	0.52	0.15	35.44	54.95	77.29	101.19	125.79
Multiplier	(Bt/pts)	200	200	200	200	200	200	200	200	200	200

## Jun-22

	Unit	CALL: Strike price					PUT: Strike price				
		1125	1025	1100	1075	1050	1125	1100	1075	1050	1025
Settlement price	(pts)	0.20	6.00	0.40	1.00	3.00	178.50	153.80	129.40	105.70	83.10
Change	(%)	-	9.09	(66.67)	(33.33)	7.14	(1.49)	(1.73)	(2.12)	(2.49)	(3.03)
Last price	(pts)	-	6.00	-	-	3.40	-	-	-	-	-
Time value	(pts)	(171.74)	(65.94)	(146.54)	(120.94)	(93.94)	6.56	6.86	7.46	8.76	11.16
Open interest	(cts)	305	443	601	547	1,058	-	11	55	190	121
Day to settlement	(days)	136	136	136	136	136	136	136	136	136	136
Last trading day		29-Sep-22	29-Sep-22	29-Sep-22	29-Sep-22	29-Sep-22	29-Sep-22	29-Sep-22	29-Sep-22	29-Sep-22	29-Sep-22
Theoretical price	(pts)	0.29	5.32	0.65	1.38	2.79	181.34	156.76	132.55	109.01	86.59
Multiplier	(Bt/pts)	200	200	200	200	200	200	200	200	200	200

ที่มา: SETSMART, Bloomberg Finance L.P., SCBS Investment Research

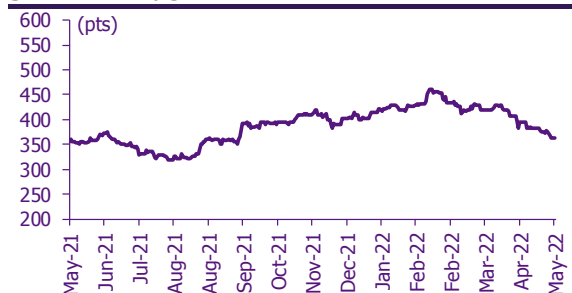
# Sector index futures



## Bank

	Unit	SETBANK	BANKM22	BANKU22	BANKZ22	BANKH23
Settlement price	(pts)		361.80	360.30	358.70	357.20
Change	(%)	(1.33)	(1.34)	(1.31)	(1.35)	(1.35)
Last price	(pts)	362.62	-	-	-	-
Basis	(pts)		(0.82)	(2.32)	(3.92)	(5.42)
Open interest	(cts)		-	-	-	-
Day to settlement	(days)		48	140	231	322
Last trading day			29-Jun-22	29-Sep-22	29-Dec-22	30-Mar-23
Multiplier	(Bt/pt)		1000	1000	1000	1000

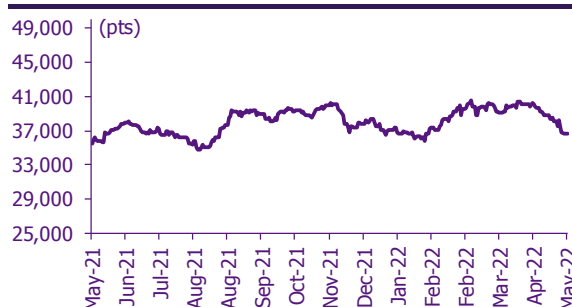
## SETBANK index



## Commerce

	Unit	SETCOMM	COMM22	COMMU22	COMMZ22	COMMH23
Settlement price	(pts)		36,594.00	36,537.00	36,480.00	36,424.00
% Change	(%)	(0.42)	(0.42)	(0.43)	(0.43)	(0.43)
Last price	(pts)	36,622.71	-	-	-	-
Basis	(pts)		(28.71)	(85.71)	(142.71)	(198.71)
Open interest	(cts)		-	-	-	-
Day to settlement	(days)		48	140	231	322
Last trading day			29-Jun-22	29-Sep-22	29-Dec-22	30-Mar-23
Multiplier	(Bt/pt)		10	10	10	10

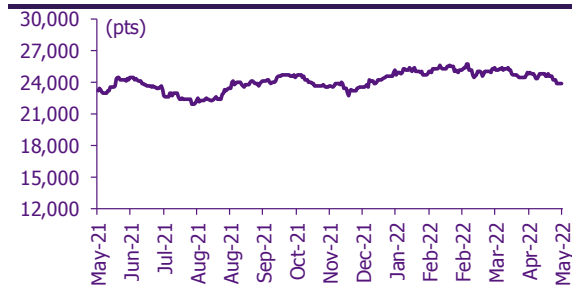
## SETCOM index



## Energy

	Unit	SETENERG	ENERGM22	ENERGU22	ENERGZ22	ENERGH23
Settlement price	(pts)		23,876.00	23,721.00	23,569.00	23,418.00
% Change	(%)	0.30	0.31	0.30	0.29	0.27
Last price	(pts)	23,955.44	-	-	-	-
Basis	(pts)		(79.44)	(234.44)	(386.44)	(537.44)
Open interest	(cts)		-	-	-	-
Day to settlement	(days)		48	140	231	322
Last trading day			29-Jun-22	29-Sep-22	29-Dec-22	30-Mar-23
Multiplier	(Bt/pt)		10	10	10	10

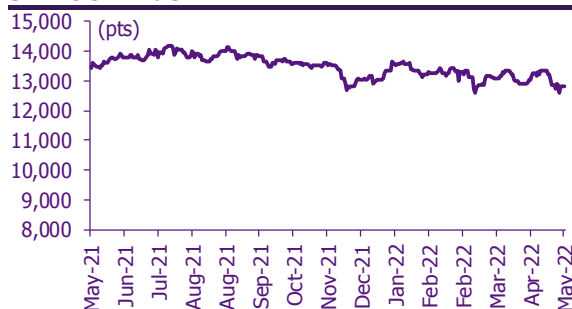
## SETENERG index



## Food

	Unit	SETFOOD	FOODM22	FOODU22	FOODZ22	FOODH23
Settlement price	(pts)		12,765.00	12,711.00	12,657.00	12,604.00
% Change	(%)	1.64	1.63	1.63	1.61	1.60
Last price	(pts)	12,792.71	-	-	-	-
Basis	(pts)		(27.71)	(81.71)	(135.71)	(188.71)
Open interest	(cts)		-	-	-	-
Day to settlement	(days)		48	140	231	322
Last trading day			29-Jun-22	29-Sep-22	29-Dec-22	30-Mar-23
Multiplier	(Bt/pt)		10	10	10	10

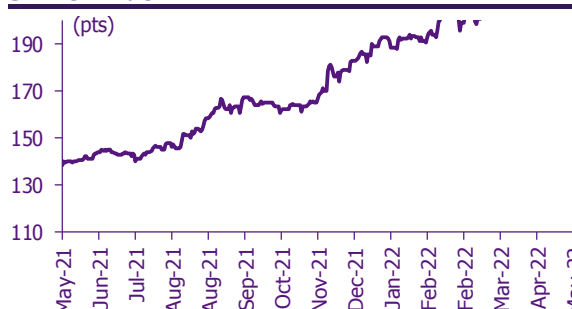
## SETFOOD index



## ICT

	Unit	SETICT	ICTM22	ICTU22	ICTZ22	ICTH23
Settlement price	(pts)		201.00	199.80	198.50	197.30
% Change	(%)	(2.80)	(2.80)	(2.77)	(2.84)	(2.81)
Last price	(pts)	201.68	-	-	-	-
Basis	(pts)		(0.68)	(1.88)	(3.18)	(4.38)
Open interest	(cts)		-	-	-	-
Day to settlement	(days)		48	140	231	322
Last trading day			29-Jun-22	29-Sep-22	29-Dec-22	30-Mar-23
Multiplier	(Bt/pt)		1000	1000	1000	1000

## SETICT index



ที่มา: SETSMART, Bloomberg Finance L.P., SCBS Investment Research

# Single stock futures



## Single stock futures

### ราคา Underlying single stock เพิ่มขึ้น 30 อันดับ

	Price (Bt)	Chg (Bt)	Chg (%)	Value (Btmn)
GFPT	16.20	1.40	9.46	848
BAM	18.90	1.10	6.18	966
BA	10.70	0.60	5.94	71
BCH	20.00	1.00	5.26	417
IVL	46.50	2.25	5.08	1,940
PLANB	7.40	0.35	4.96	267
TOA	27.00	1.25	4.85	16
CPF	24.70	1.10	4.66	2,023
THG	60.25	2.50	4.33	654
MTC	42.25	1.75	4.32	603
CBG	104.50	4.00	3.98	785
BDMS	27.00	1.00	3.85	3,576
KEX	19.60	0.70	3.70	94
TTA	9.85	0.35	3.68	238
BH	172.00	6.00	3.61	1,200
ERW	3.50	0.12	3.55	29
ICHI	9.00	0.30	3.45	103
CHG	3.74	0.12	3.31	355
ESSO	9.15	0.25	2.81	179
SPRC	11.10	0.30	2.78	473
COM7	37.25	1.00	2.76	1,334
TVO	32.00	0.75	2.40	83
OSP	33.75	0.75	2.27	1,130
AMATA	18.60	0.40	2.20	138
OR	26.50	0.50	1.92	605
AP	10.80	0.20	1.89	95
TRUE	4.34	0.08	1.88	238
TU	16.70	0.30	1.83	464
TOP	56.00	1.00	1.82	745
AEONTS	183.50	3.00	1.66	52

### มูลค่า block trade 30 อันดับ

	Avg. price (Bt)	OI (Contract)	Volume (Contract)	Value (Btmn)
KTBU22	14.59	16,697	11,218	164
KTCU22	58.21	11,794	2,050	119
COM7U22X	36.35	12,777	1,500	109
EAM22	81.82	15,036	1,190	97
GULFM22	45.97	10,663	1,900	87
PTTEPM22	151.77	2,008	560	85
CPFM22	24.47	50,210	2,600	64
CBGM22	103.73	13,691	560	58
BBLU22	126.18	5,029	460	58
BHM22	170.15	895	340	58
JMTZ22	69.05	2,201	790	55
BDMSU22	26.89	1,526	2,000	54
KBANKU22	141.93	1,412	370	53
MINTM22	32.52	1,839	1,600	52
SCCZ22	359.71	223	135	49
GFPTU22	15.81	248	2,900	46
TOPM22	56.34	653	580	33
IVLM22	46.38	5,227	700	32
TQMU22X	42.01	2,001	360	30
ADVANCU22	214.34	583	140	30
EGCOM22	171.60	1,545	166	28
SAWADM22	47.24	6,753	560	26
ORZ22	26.25	1,525	1,000	26
CPNM22	59.26	674	420	25
ORIU22	9.54	5,188	2,500	24
TASCOM22	16.04	5,148	1,360	22
BAMM22	18.50	7,182	1,100	20
IRPCZ22	3.17	9,631	6,400	20
JASM22	3.06	199,647	6,500	20
OSPM22	34.05	5,311	522	18

### ราคา Underlying single stock ลดลง 30 อันดับ

	Price (Bt)	Chg (Bt)	Chg (%)	Value (Btmn)
EASTW	6.05	(0.30)	(4.72)	40
CPN	59.25	(2.50)	(4.05)	1,728
M	49.75	(2.00)	(3.86)	129
RATCH	38.25	(1.50)	(3.77)	435
CRC	35.50	(1.25)	(3.40)	1,899
TTB	1.23	(0.04)	(3.15)	880
SUPER	0.81	(0.02)	(2.41)	78
BAY	32.50	(0.75)	(2.26)	13
ORI	9.30	(0.20)	(2.11)	182
KTB	14.50	(0.30)	(2.03)	903
SCGP	52.00	(1.00)	(1.89)	336
SAWAD	47.00	(0.75)	(1.57)	514
WHAUP	3.80	(0.06)	(1.55)	34
PSH	12.70	(0.20)	(1.55)	18
MINT	32.00	(0.50)	(1.54)	1,000
KKP	69.25	(1.00)	(1.42)	296
SCB	107.50	(1.50)	(1.38)	1,230
TCAP	38.00	(0.50)	(1.30)	205
TASCO	15.80	(0.20)	(1.25)	47
UNIQ	4.80	(0.06)	(1.23)	3
PTTGC	44.25	(0.50)	(1.12)	1,435
ITD	1.77	(0.02)	(1.12)	21
S	1.81	(0.02)	(1.09)	13
SIRI	1.05	(0.01)	(0.94)	53
TTW	10.80	(0.10)	(0.92)	16
LPN	4.32	(0.04)	(0.92)	5
SGP	11.10	(0.10)	(0.89)	18
PRM	5.55	(0.05)	(0.89)	14
GPSC	60.00	(0.50)	(0.83)	534
MBK	12.50	(0.10)	(0.79)	26

### มูลค่าสถานะคงค้าง (OI) 30 อันดับ

	Settle. price (Bt)	OI (Contract)	Value (Btmn)	Day to settle (day)
KTCM22	57.70	34,010	1,962	69
EAU22	81.30	20,443	1,662	161
CBGM22	104.55	13,691	1,431	69
CPFM22	24.80	50,210	1,245	69
SCCM22	359.45	3,072	1,104	69
GUNKULM22	4.91	209,081	1,027	69
COM7U22X	36.59	12,777	935	161
KBANKM22	142.40	4,834	688	69
BBLM22	125.98	5,416	682	69
BECM22	14.98	44,809	671	69
JASM22	3.17	199,647	633	69
RSM22	15.66	40,049	627	69
BANPUM22X	11.59	42,394	583	69
JMTM22X	68.16	7,090	495	69
GULFM22	45.70	10,663	487	69
PTTM22	36.85	11,230	414	69
BJCU22	36.40	10,802	393	161
BGRIMM22	32.41	11,643	377	69
GPSCM22	60.50	6,021	364	69
PLANBM22X	7.18	44,829	329	69
TUM22	16.80	19,532	328	69
SAWADM22	47.69	6,753	322	69
PTTGCM22	44.65	6,826	305	69
PTTEPM22	151.00	2,008	303	69
EGCOM22	172.00	1,545	266	69
TRUEM22	4.35	59,173	257	69
ADVANC22	215.00	1,179	253	69
IVLM22	46.30	5,227	242	69
KTBU22	14.45	16,697	241	161
KCEH23	60.53	3,911	237	343

ที่มา: SETSMART, Bloomberg Finance L.P., SCBS Investment Research

# Precious metal futures

## Precious Metal Futures

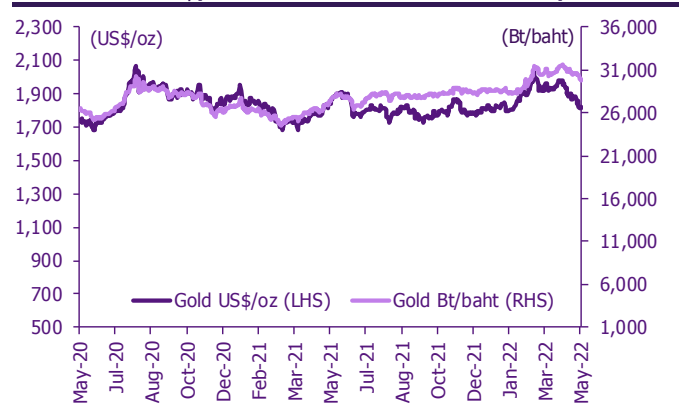
Contract info	Unit	Gold*	GF10M22	GFM22	GF10Q22	GFQ22	GF10V22	GFV22
Settlement price	(Bt/baht)		30,180.00	30,150.00	30,200.00	30,190.00	30,220.00	30,220.00
Change	(%)	(1.21)	(1.21)	(1.34)	(1.24)	(1.47)	(1.24)	(1.37)
Last price	(Bt/baht)	30,131.53	30,150.00	30,130.00	30,170.00	30,170.00	30,200.00	30,180.00
Basis	(Bt/baht)		48.47	18.47	68.47	58.47	88.47	88.47
Open interest	(cts)		9,393	277	4,771	140	2,254	41
Day to settlement	(days)		44	44	106	106	165	165
Last trading day			29-Jun-22	29-Jun-22	30-Aug-22	30-Aug-22	28-Oct-22	28-Oct-22
Contract size	(gold baht)		10	50	10	50	10	50

\* คำนวณโดยใช้ข้อมูลอัตราแลกเปลี่ยนบาท/ดอลลาร์สหรัฐจาก Bisnews

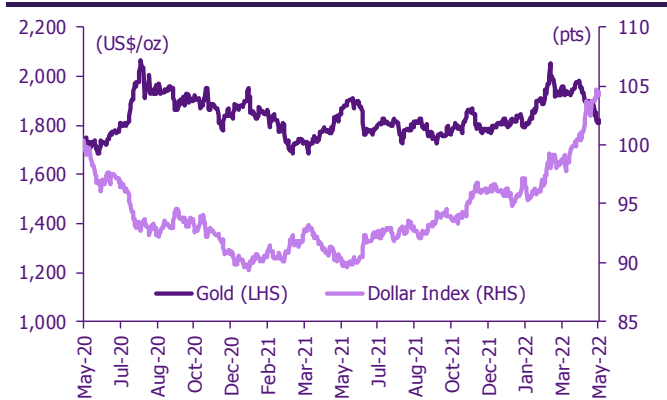
## GOLD-D

Contract info	Unit	Gold	GDM22
Settlement price	(US\$/oz)		1,834.91
Change	(%)	(1.43)	(1.43)
Last price	(US\$/oz)	1,824.20	1,847.30
Basis	(US\$/oz)		10.71
Open interest	(cts)		2
Day to settlement	(days)		44
Last trading day			29-Jun-22
Contract size	(oz)		3.21

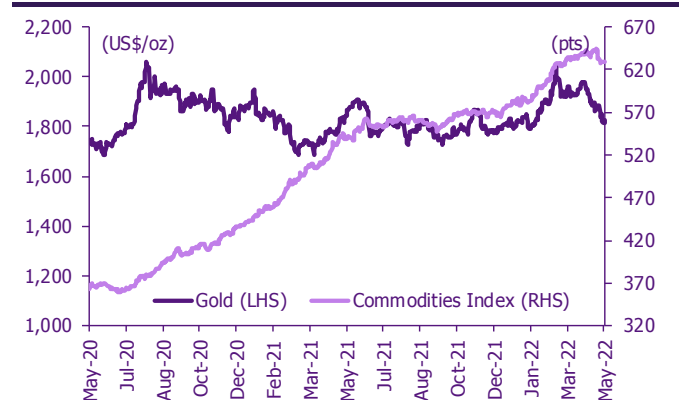
## ราคาทองคำ US\$/ออนซ์ เทียบกับราคาทองคำ บาท/บาท



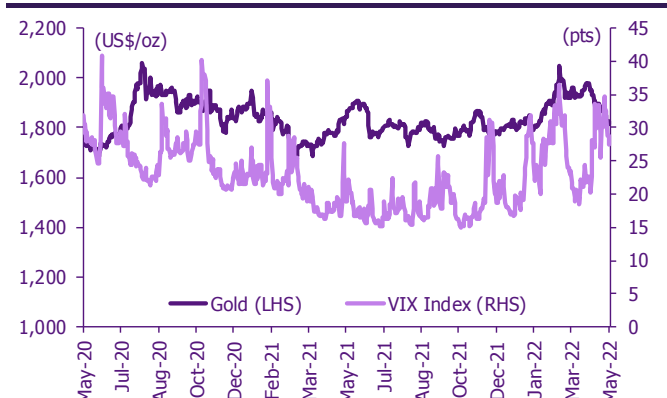
## ราคาทองคำเทียบกับดัชนีดอลลาร์



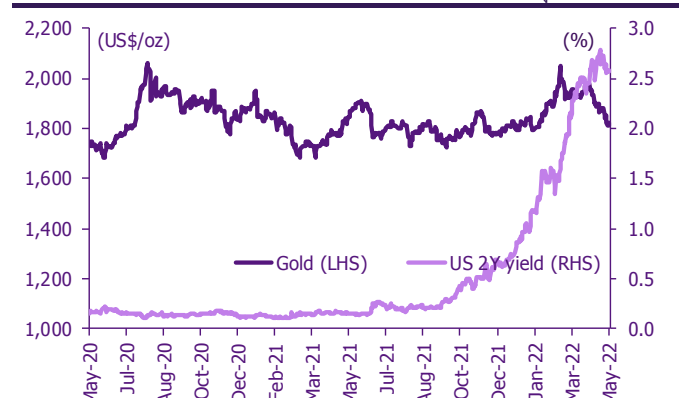
## ราคาทองคำเทียบกับดัชนีสินค้าโภคภัณฑ์



## ราคาทองคำเทียบกับ VIX index



## ราคาทองคำเทียบกับผลตอบแทนพันธบัตร US อายุ 2 ปี



ที่มา: SETSMART, TQ Professional, Bloomberg Finance L.P., SCBS Investment Research

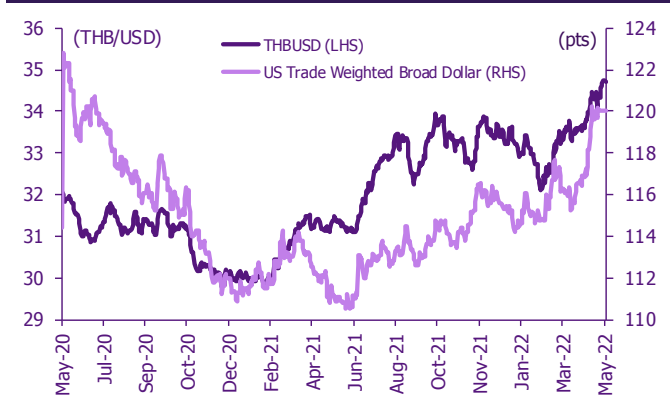
# Foreign exchange futures

## USD Futures

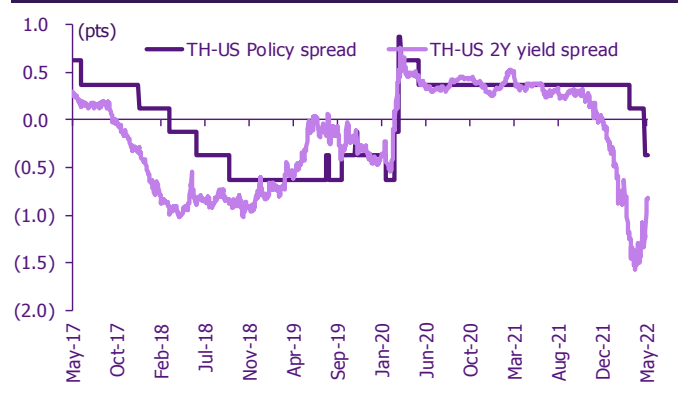
Contract info	Unit	THB/USD*	USDK22	USDM22	USDN22	USDU22
Settlement price	(Bt/US\$)		34.76	34.76	34.70	34.61
Change	(%)	0.22	0.12	0.14	0.03	0.09
Last price	(Bt/US\$)	34.76	34.76	34.75	34.70	34.61
Basis	(Bt/US\$)		(0.00)	(0.00)	(0.06)	(0.15)
Open interest	(cts)		1,840	162,398	90	41,707
Day to settlement	(days)		14	44	71	136
Last trading day			30-May-22	29-Jun-22	26-Jul-22	29-Sep-22
Contract size	(US\$)		1,000	1,000	1,000	1,000

\*From TQ Professional

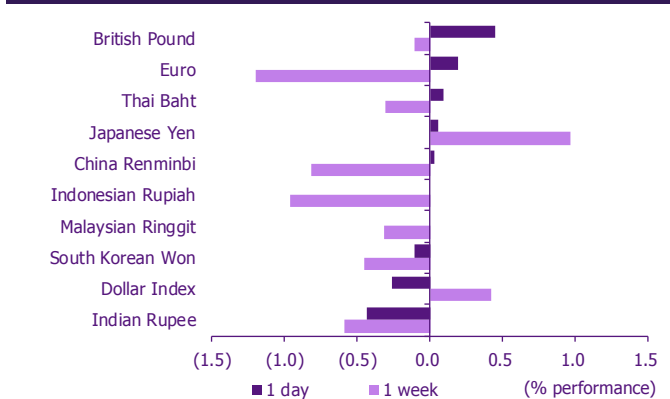
## THBUSD เทียบกับ US trade-weighted broad dollar index



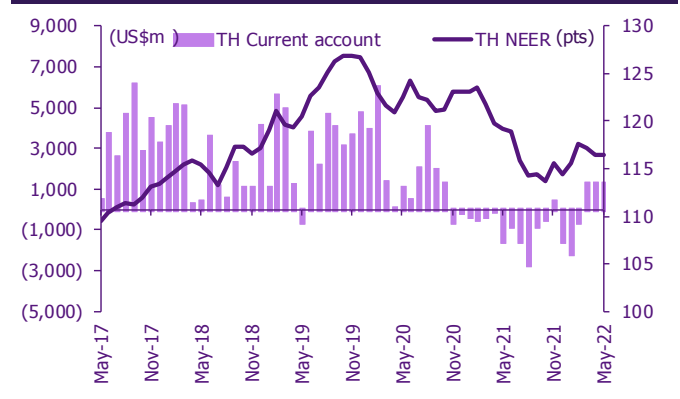
## ส่วนต่างดอกเบี้ยและผลตอบแทนพรบ. 2 ปีของไทยกับสหรัฐ



## ความเคลื่อนไหวของอัตราแลกเปลี่ยน



## ดัชนีค่าเงินบาทเทียบกับดุลบัญชีเดินสะพัด



ที่มา: SETSMART, TQ Professional, Bloomberg Finance L.P., SCBS Investment Research

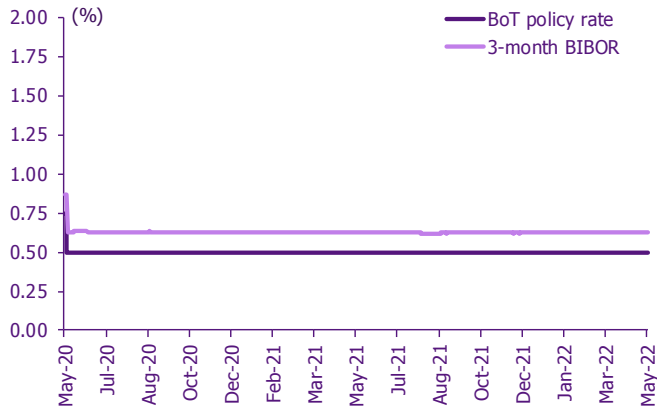


# Interest rate futures

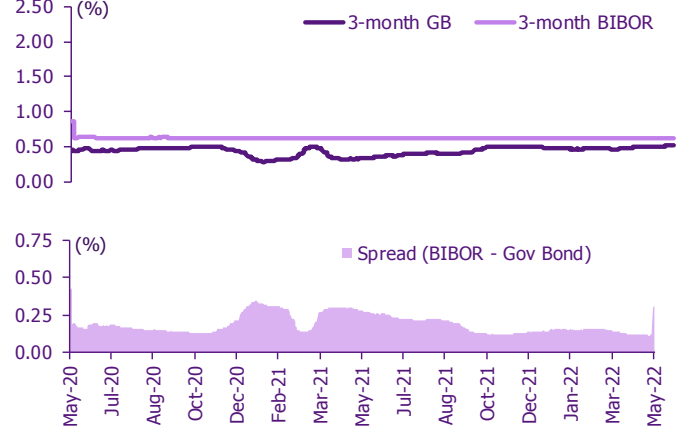
## Interest Rate Futures

Contract info	Unit	BB3M22	BB3U22	TGB5M22	TGB5U22
Settlement price	(pts)	99.29	99.07	110.58	109.60
Change	(%)	-	0.01	(0.04)	(0.05)
Last price	(pts)	-	-	-	-
Open interest	(cts)	-	-	-	-
Day to settlement	(days)	30	128	30	128
Last trading day		15-Jun-22	21-Sep-22	15-Jun-22	21-Sep-22
Contract size	(Btmn)	10	10	1	1

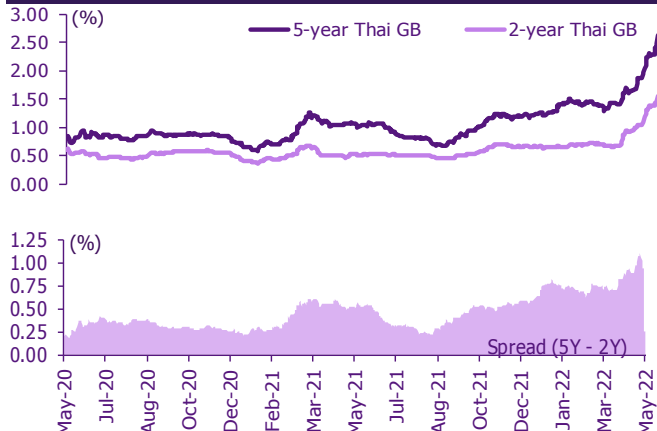
### BIBOR ระยะ 3 เดือนเทียบกับอัตราดอกเบี้ยนโยบายกนง.



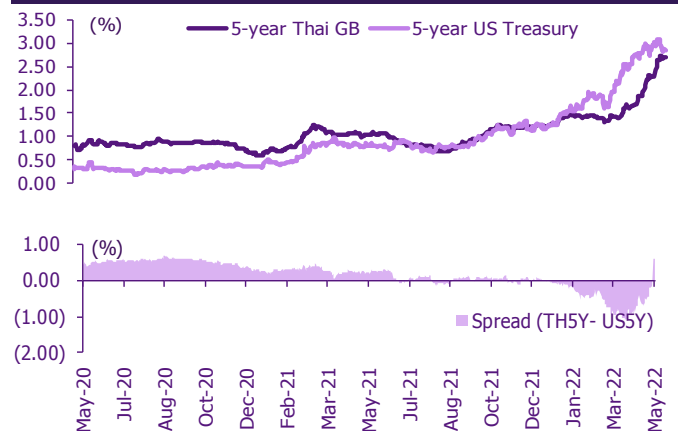
### BIBOR ระยะ 3 เดือนเทียบกับผลตอบแทนพวบ.ไทย 3 เดือน



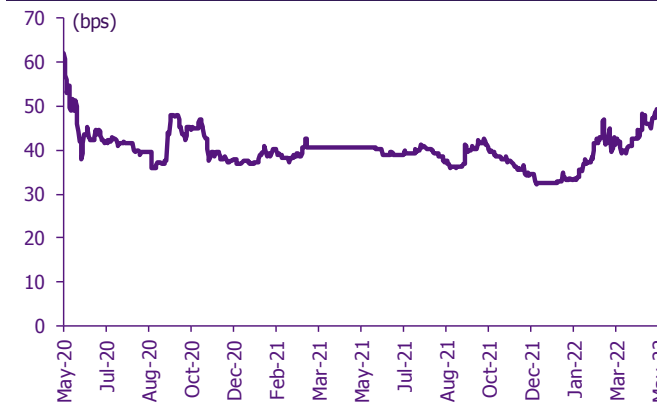
### ผลตอบแทนพวบ.ไทย 2 ปีเทียบกับ 5 ปี



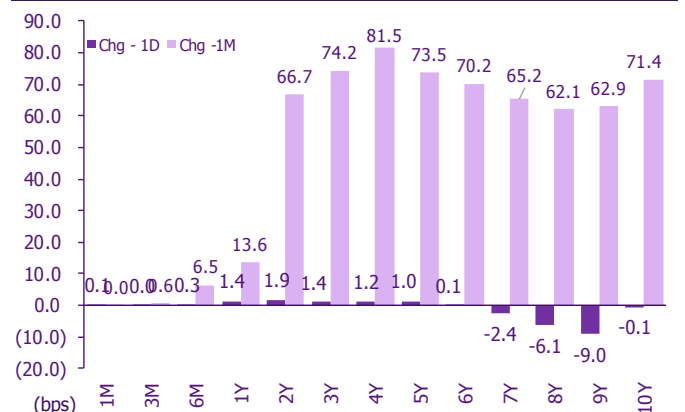
### ผลตอบแทนพวบ.ไทย 5 ปีเทียบกับผลตอบแทนพวบ.สหรัฐ 5 ปี



### Credit Default Swap spread ของไทย (USD 5Y SR)



### ความเคลื่อนไหวผลตอบแทนพวบ.ไทยเรียงลำดับตามอายุ



ที่มา: SETSMART, Bloomberg Finance L.P., SCBS Investment Research

# Agriculture futures

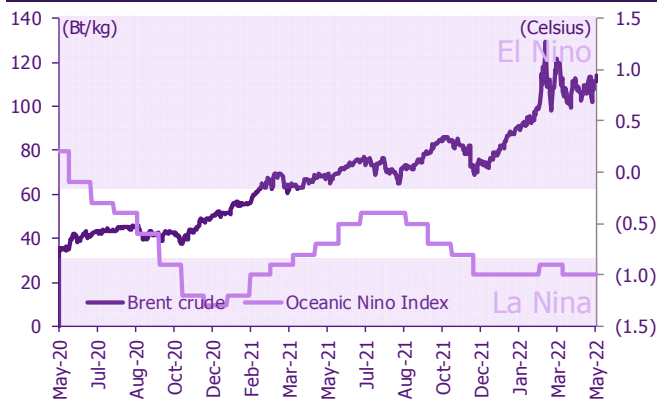


## Agriculture futures

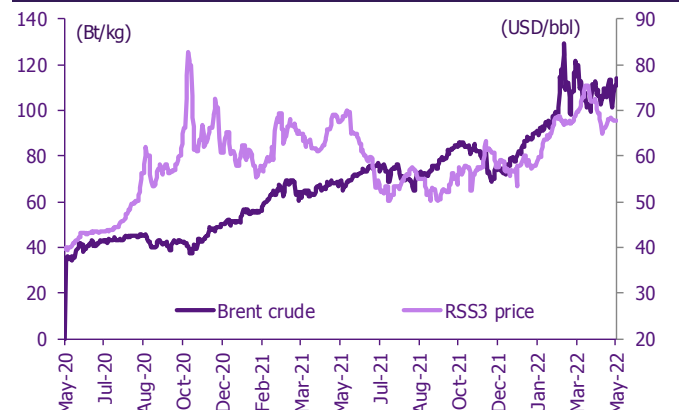
Contract info	Unit	RSS3DK22	RSS3DM22	RSS3DN22	RSS3DQ22	RSS3DU22	RSS3DV22	RSS3DX22
Settlement price	(Bt/kg)	73.20	71.40	69.75	69.00	68.50	68.25	68.25
Change	(%)	(0.34)	0.63	0.65	0.29	1.03	0.89	0.89
Last price	(Bt/kg)	-	-	-	-	-	-	-
Open interest	(cts)	-	-	-	-	-	-	-
Day to settlement	(days)	14	44	71	106	136	165	197
Last trading day		30-May-22	29-Jun-22	26-Jul-22	30-Aug-22	29-Sep-22	28-Oct-22	29-Nov-22
Contract size	(kg)	5,000	5,000	5,000	5,000	5,000	5,000	5,000

Contract info	Unit	RSS3K22	RSS3M22	RSS3N22	RSS3Q22	RSS3U22	RSS3V22	RSS3X22
Settlement price	(Bt/kg)	73.20	71.40	69.75	69.00	68.50	68.25	68.25
Change	(%)	(0.34)	0.63	0.65	0.29	1.03	0.89	0.89
Last price	(Bt/kg)	-	-	-	-	-	-	-
Open interest	(cts)	-	-	-	-	-	-	-
Day to settlement	(days)	14	44	71	106	136	165	197
Last trading day		30-May-22	29-Jun-22	26-Jul-22	30-Aug-22	29-Sep-22	28-Oct-22	29-Nov-22
Contract size	(kg)	5,000	5,000	5,000	5,000	5,000	5,000	5,000

### ราคาประมูลยาง RSS3 เทียบกับ NOAA Nino Index



### ราคาประมูลยาง RSS3 เทียบกับราคาน้ำมันดิบเบรนท์



ที่มา: SETSMART, Bloomberg Finance L.P., SCBS Investment Research

## ข้อสงวนสิทธิ์:

ข้อมูลในรายงานนี้เป็นข้อมูลที่มีการเปิดเผยต่อสาธารณะ ซึ่งนักลงทุนสามารถเข้าถึงได้โดยทั่วไป และเป็นข้อมูลที่เชื่อว่าน่าจะเชื่อถือได้ แต่ทั้งนี้ บริษัทหลักทรัพย์ ไทยพาณิชย์ จำกัด ("บริษัท") มิได้ยืนยันหรือรับรองถึงความถูกต้อง หรือสมบูรณ์ของข้อมูลดังกล่าวแต่อย่างใด ความคิดเห็นที่ปรากฏอยู่ในรายงานนี้เป็นเพียงการนำเสนอในมุมมองของบริษัท และเป็นความคิดเห็น ณ วันที่ที่ปรากฏในรายงานเท่านั้น ซึ่งอาจเปลี่ยนแปลงได้ภายหลังวันดังกล่าว โดยบริษัทไม่จำเป็นต้องแจ้งให้สาธารณชน หรือนักลงทุนทราบ รายงานนี้จัดทำขึ้นเพื่อเผยแพร่ข้อมูลให้แก่นักลงทุนเท่านั้น บริษัทไม่รับผิดชอบต่อการนำข้อมูลหรือความคิดเห็นใดๆ ไปใช้ในทุกรณี ดังนั้นนักลงทุนจึงควรใช้ดุลพินิจในการพิจารณาตัดสินใจก่อนการลงทุน นอกจากนี้ บริษัท และ/หรือ บริษัทในเครือของบริษัทอาจมีส่วนเกี่ยวข้องหรือผลประโยชน์ใดๆ กับบริษัทใดๆ ที่ถูกกล่าวถึงในรายงานนี้ก็ได้

บริษัทหลักทรัพย์ ไทยพาณิชย์ จำกัด (SCBS) เป็นบริษัทย่อยที่ธนาคารไทยพาณิชย์ จำกัด (มหาชน) (SCB) ถือหุ้นทั้งหมด ข้อมูลใดๆ ที่เกี่ยวข้องกับ SCB มีวัตถุประสงค์เพื่อใช้ในการเปรียบเทียบเท่านั้น

เอกสารฉบับนี้จัดทำโดย บริษัทหลักทรัพย์ไทยพาณิชย์ จำกัด ("SCBS") ซึ่งมีธนาคารไทยพาณิชย์ จำกัด (มหาชน) ("ธนาคาร") เป็นผู้ถือหุ้นรายใหญ่แต่เพียงผู้เดียว โดยธนาคารฯ เป็นที่ปรึกษาทางการเงินสำหรับธุรกรรมใด ๆ ของบริษัท เอสซีจี เคมิคอลส์ จำกัด (มหาชน) ความเห็น ข่าว บทวิจย บทวิเคราะห์ ราคา ข้อความ การคาดการณ์ การประเมิน และ/หรือ ข้อมูลอื่นที่ระบุในเอกสารฉบับนี้ ("ข้อมูล") มีวัตถุประสงค์เพื่อใช้เป็นข้อมูลทั่วไปเท่านั้น และไม่อาจตีความได้ว่าเป็นการให้คำแนะนำแก่บุคคลใดๆ หรือเป็นการเสนอซื้อ หรือเสนอขาย หรือชักชวนให้เสนอซื้อหรือเสนอขายหลักทรัพย์ โดย SCBS และ/หรือกรรมการ พนักงาน และลูกจ้างของ SCBS ย่อมไม่ต้องรับผิดชอบต่อความเสียหายใดๆ ทั้งความเสียหายทางตรง ความเสียหายทางอ้อม ความเสียหายจากการตัดสินใจ หรือความเสียหายอันสืบเนื่อง อันเป็นผลมาจากการใช้หรือการเชื่อถือต่อการใช้ข้อมูล ทั้งนี้ รวมถึงแต่ไม่จำกัดเพียงการสูญเสียผลกำไร นักลงทุนพึงใช้ข้อมูลในเอกสารฉบับนี้ประกอบข้อมูลและความเห็นอื่นๆ รวมถึงพิจารณาเงื่อนไขของการตัดสินใจลงทุน ข้อมูลในเอกสารฉบับนี้จัดทำขึ้นจากแหล่งข้อมูลที่ SCBS เห็นว่าน่าเชื่อถือ โดย SCBS ไม่รับรองถึงความถูกต้อง สมบูรณ์ และ/หรือ ครบถ้วนของข้อมูลดังกล่าว

เอกสารฉบับนี้จัดทำโดย บริษัทหลักทรัพย์ไทยพาณิชย์ จำกัด ("SCBS") ซึ่งมีธนาคารไทยพาณิชย์ จำกัด (มหาชน) ("ธนาคาร") เป็นผู้ถือหุ้นรายใหญ่แต่เพียงผู้เดียว โดยธนาคารฯ อาจได้รับการแต่งตั้งเป็นที่ปรึกษาทางการเงินสำหรับธุรกรรมใด ๆ ของบริษัท ไทยออยล์ จำกัด (มหาชน) ความเห็น ข่าว บทวิจย บทวิเคราะห์ ราคา ข้อความ การคาดการณ์ การประเมิน และ/หรือ ข้อมูลอื่นที่ระบุในเอกสารฉบับนี้ ("ข้อมูล") มีวัตถุประสงค์เพื่อใช้เป็นข้อมูลทั่วไปเท่านั้น และไม่อาจตีความได้ว่าเป็นการให้คำแนะนำแก่บุคคลใดๆ หรือเป็นการเสนอซื้อ หรือเสนอขาย หรือชักชวนให้เสนอซื้อหรือเสนอขายหลักทรัพย์ โดย SCBS และ/หรือกรรมการ พนักงาน และลูกจ้างของ SCBS ย่อมไม่ต้องรับผิดชอบต่อความเสียหายใดๆ ทั้งความเสียหายทางตรง ความเสียหายทางอ้อม ความเสียหายจากการตัดสินใจ หรือความเสียหายอันสืบเนื่อง อันเป็นผลมาจากการใช้หรือการเชื่อถือต่อการใช้ข้อมูล ทั้งนี้ รวมถึงแต่ไม่จำกัดเพียงการสูญเสียผลกำไร นักลงทุนพึงใช้ข้อมูลในเอกสารฉบับนี้ประกอบข้อมูลและความเห็นอื่นๆ รวมถึงพิจารณาเงื่อนไขของการตัดสินใจลงทุน ข้อมูลในเอกสารฉบับนี้จัดทำขึ้นจากแหล่งข้อมูลที่ SCBS เห็นว่าน่าเชื่อถือ โดย SCBS ไม่รับรองถึงความถูกต้อง สมบูรณ์ และ/หรือ ครบถ้วนของข้อมูลดังกล่าว

เอกสารฉบับนี้จัดทำโดย บริษัทหลักทรัพย์ไทยพาณิชย์ จำกัด ("SCBS") ซึ่งมีธนาคารไทยพาณิชย์ จำกัด (มหาชน) ("ธนาคาร") เป็นผู้ถือหุ้นรายใหญ่แต่เพียงผู้เดียว โดยธนาคารฯ ได้ทำหน้าที่เป็นที่ปรึกษาทางการเงิน Lead Arranger ของ บริษัท โกลบอล เพาเวอร์ ซินเนอร์ยี จำกัด (มหาชน) ความเห็น ข่าว บทวิจย บทวิเคราะห์ ราคา ข้อความ การคาดการณ์ การประเมิน และ/หรือ ข้อมูลอื่นที่ระบุในเอกสารฉบับนี้ ("ข้อมูล") มีวัตถุประสงค์เพื่อใช้เป็นข้อมูลทั่วไปเท่านั้น และไม่อาจตีความได้ว่าเป็นการให้คำแนะนำแก่บุคคลใดๆ หรือเป็นการเสนอซื้อ หรือเสนอขาย หรือชักชวนให้เสนอซื้อหรือเสนอขายหลักทรัพย์ โดย SCBS และ/หรือกรรมการ พนักงาน และลูกจ้างของ SCBS ย่อมไม่ต้องรับผิดชอบต่อความเสียหายใดๆ ทั้งความเสียหายทางตรง ความเสียหายทางอ้อม ความเสียหายจากการตัดสินใจ หรือความเสียหายอันสืบเนื่อง อันเป็นผลมาจากการใช้หรือการเชื่อถือต่อการใช้ข้อมูล ทั้งนี้ รวมถึงแต่ไม่จำกัดเพียงการสูญเสียผลกำไร นักลงทุนพึงใช้ข้อมูลในเอกสารฉบับนี้ประกอบข้อมูลและความเห็นอื่นๆ รวมถึงพิจารณาเงื่อนไขของการตัดสินใจลงทุน ข้อมูลในเอกสารฉบับนี้จัดทำขึ้นจากแหล่งข้อมูลที่ SCBS เห็นว่าน่าเชื่อถือ โดย SCBS ไม่รับรองถึงความถูกต้อง สมบูรณ์ และ/หรือ ครบถ้วนของข้อมูลดังกล่าว

เอกสารฉบับนี้จัดทำโดย บริษัทหลักทรัพย์ไทยพาณิชย์ จำกัด ("SCBS") ซึ่งมีธนาคารไทยพาณิชย์ จำกัด (มหาชน) ("ธนาคาร") เป็นผู้ถือหุ้นรายใหญ่แต่เพียงผู้เดียว บริษัทหลักทรัพย์จัดการกองทุน ไทยพาณิชย์ จำกัด ("SCBAM") ซึ่งมีธนาคารไทยพาณิชย์ จำกัด (มหาชน) ("ธนาคาร") เป็นผู้ถือหุ้นรายใหญ่แต่เพียงผู้เดียว โดยธนาคารฯ ได้ทำหน้าที่เป็นที่ปรึกษาทางการเงินของ กองทุนรวมโครงสร้างพื้นฐานโทรคมนาคม ดิจิทัล SCBAM ได้ทำหน้าที่เป็นผู้จัดการกองทุนของ กองทุนรวมโครงสร้างพื้นฐานโทรคมนาคม ดิจิทัล ความเห็น ข่าว บทวิจย บทวิเคราะห์ ราคา ข้อความ การคาดการณ์ การประเมิน และ/หรือ ข้อมูลอื่นที่ระบุในเอกสารฉบับนี้ ("ข้อมูล") มีวัตถุประสงค์เพื่อใช้เป็นข้อมูลทั่วไปเท่านั้น และไม่อาจตีความได้ว่าเป็นการให้คำแนะนำแก่บุคคลใดๆ หรือเป็นการเสนอซื้อ หรือเสนอขาย หรือชักชวนให้เสนอซื้อหรือเสนอขายหลักทรัพย์ โดย SCBS และ/หรือกรรมการ พนักงาน และลูกจ้างของ SCBS ย่อมไม่ต้องรับผิดชอบต่อความเสียหายใดๆ ทั้งความเสียหายทางตรง ความเสียหายทางอ้อม ความเสียหายจากการตัดสินใจ หรือความเสียหายอันสืบเนื่อง อันเป็นผลมาจากการใช้หรือการเชื่อถือต่อการใช้ข้อมูล ทั้งนี้ รวมถึงแต่ไม่จำกัดเพียงการสูญเสียผลกำไร นักลงทุนพึงใช้ข้อมูลในเอกสารฉบับนี้ประกอบข้อมูลและความเห็นอื่นๆ รวมถึงพิจารณาเงื่อนไขของการตัดสินใจลงทุน ข้อมูลในเอกสารฉบับนี้จัดทำขึ้นจากแหล่งข้อมูลที่ SCBS เห็นว่าน่าเชื่อถือ โดย SCBS ไม่รับรองถึงความถูกต้อง สมบูรณ์ และ/หรือ ครบถ้วนของข้อมูลดังกล่าว

การซื้อขายฟิวเจอร์สและออปชั่น (Futures and Options) มีความเสี่ยงสูงที่อาจก่อให้เกิดผลขาดทุนอย่างมีนัยสำคัญ จึงไม่เหมาะสมกับบุคคลทุกคน ทั้งนี้ ก่อนการตัดสินใจซื้อขายฟิวเจอร์สและออปชั่น ท่านควรพิจารณาถึงฐานะทางการเงิน วัตถุประสงค์ในการลงทุน ประสบการณ์ในการลงทุนของ ท่าน ตลอดจนความเสี่ยงที่ท่านสามารถยอมรับได้อย่างรอบคอบ เนื่องจากมีความเป็นไปได้ที่ท่านอาจสูญเสียเงินลงทุนมากกว่าเงินลงทุนเริ่มแรก ท่านควรพิจารณาถึงความเสี่ยงทั้งหมดที่อาจเกิดขึ้นจากการซื้อขายฟิวเจอร์สและออปชั่น และท่านควรตัดสินใจลงทุนด้วยตนเอง และ/หรือ ในกรณีที่มิใช่ของสงฆ์ ท่านควรขอคำแนะนำจากที่ปรึกษาทางการเงิน

เอกสารฉบับนี้จัดส่งให้กับบุคคลที่กำหนด (intended recipient) เท่านั้น และห้ามมิให้ผู้ใดนำข้อมูลในเอกสารฉบับนี้ไปทำซ้ำ ส่งต่อ เผยแพร่ ขาย จำหน่าย คัดลอก นำออกแสดง หรือนำไปแสวงหาประโยชน์ในเชิงพาณิชย์ ไม่ว่าด้วยวิธีการใด ๆ โดยไม่ได้รับอนุญาตเป็นลายลักษณ์อักษรจาก SCBS เป็นการล่วงหน้า

Copyright©2012 บริษัทหลักทรัพย์ ไทยพาณิชย์ จำกัด สงวนลิขสิทธิ์

## CG Rating 2021 Companies with CG Rating

### Companies with Excellent CG Scoring

AAV, ADVANC, AF, AH, AIRA, AKP, AKR, ALT, AMA, AMATA, AMATAV, ANAN, AOT, AP, ARIP, ARROW, ASP, AUCTION, AWC, AYUD, BAFS, BANPU, BAY, BBL, BCP, BCPG, BDMS, BEM, BGC, BGRIM, BIZ, BKI, BOL, BPP, BRR, BTS, BTW, BWG, CENTEL, CFRESH, CHEWA, CHO, CIMBT, CK, CKP, CM, CNT, COM7, COMAN, COTTO, CPALL, CPF, CPI, CPN, CRC, CSS, DDD, DELTA, DEMCO, DRT, DTAC, DUSIT, EA, EASTW, ECF, ECL, EE, EGCO, EPG, ETC, FPI, FPT, FSMART, GBX, GC, GCAP, GFPT, GGC\*, GLAND, GLOBAL, GPI, GPSC, GRAMMY, GULF, GUNKUL, HANA, HARN, HMPRO, ICC, ICHI, III, ILINK, ILM, INTUCH, IP, IRPC, ITEL, IVL, JSP, JWD, K, KBANK, KCE, KKP, KSL, KTB, KTC, LALIN, LANNA, LH, LHFG, LIT, LPN, MACO, MAJOR, MAKRO, MALEE, MBK, MBKET, MC, MCOT, METCO, MFEC, MINT, MONO, MOONG, MSC, MTC, MVP, NCL, NEP, NER, NKI, NOBLE, NSI, NVD, NWR, NYT, OISHI, OR, ORI, OSP, OTO, PAP, PCSGH, PDG, PDJ, PG, PHOL\*, PLANB, PLANET, PLAT, PORT, PPS, PR9, PREB, PRG, PRM, PROUD, PSH, PSL, PTG, PTT, PTTEP, PTTGC, PYLON, Q-CON, QH, QTC, RATCH, RS, S, S & J, SAAM, SABINA, SAMART, SAMTEL, SAT, SC, SCB, SCC, SCCC, SCG, SCGP, SCM, SDC, SEAFSCO, SEAOL, SE-ED, SELIC, SENA, SHR, SIRI, SIS, SITHAI, SMK, SMPC, SNC, SONIC, SPALI, SPI, SPRC, SPVI, SSSC, SST, STA, STEC\*, STI, SUN, SUSCO, SUTHA, SVI\*, SYMC, SYNTEC, TACC, TASCOS, TCAP, TEAMG, TFMAMA, TGH, THANA, THANI, THCOM, THG, THIP, THRE, THREL, TIP<sup>1</sup>, TIPCO, TISCO, TK, TKT, TMT, TNDT, TNITY, TOA, TOP, TPBI, TQM, TRC, TRU, TRUE, TSC, TSR, TSTE, TSTH, TTA, TTB, TTCL, TTW, TU, TVD, TVI, TVO, TWPC, U, UAC, UBIS, UV, VGI, VIH, WACOAL, WAVE, WHA, WHAUP, WICE, WINNER, ZEN

### Companies with Very Good CG Scoring

2S, 7UP, ABICO, ABM, ACE, ACG, ADB, AEONTS, AGE, AHC, AIT, ALL, ALLA, ALUCON, AMANAH, AMARIN, APCO, APCS, APURE, AQUA, ASEFA, ASIAN, ASK, ATP30, BA, BC, BEC, BFIT, BJCHI, BR, CBG, CGH, CHAYO, CHOTI, CI, CMC, CPL, CRD, CSP, DCC, ASAP, ASIA, ASIMAR, ASN, B, BAM, BCH, BEYOND, BJC, BLA, BROOK, CEN, CHARAN, CHG, CHOW, CIG, COLOR, CPW, CSC, CWT, DCON, DHOUSE, DOD, DOHOME, DV8, EASON, EFORL, ERW, ESSO, ESTAR, ETE, FE, FLOYD, FN, FNS, FORTH, FSS, FTE, FVC, GEL, GENCO, GJS, GYT, HEMP, HPT, HTC, HYDRO, ICN, IFS, IMH, IND, INET, INSET, INSURE, IRC, IRCP, IT, ITD\*, J, JAS, JCK, JCKH, JMART, JMT, KBS, KCAR, KEX, KGI, KIAT\*, KISS, KOOL, KTIS, KUMWEL, KUN, KWC, KWM, L&E, LDC, LEO, LHK, LOXLEY, LRH, LST, M, MATCH, MBAX, MEGA, META, MFC\*, MGT, MICRO, MILL, MITSIB, MK, MODERN, MTI, NBC, NCAP, NCH, NETBAY, NEX, NINE, NRF, NTV, OCC, OGC, PATO, PB, BICO, PIMO, PJW, PL, PM, PMTA, PPP, PPPM, PRIME, PRIN, PRINC, PSTC, PT, QLT, RBF, RCL, RICHY, RML, ROJNA, RPC, RT, RWI, S11, SA, SAK, SALEE, SAMCO, SANKO, SAPPE, SAWAD, SCI, SCN, SCP, SE, SFLEX, SFP, SFT, SGF, SIAM, SINGER, SKE, SKN, SKR, SKY, SLP, SMIT, SMT, SNP, SO, SORKON, SPA, SPC, SPCG, SR, SRICHA, SSC, SSF, STANLY, STGT, STOWER\*, STPI, SUC, SWC, SYNEX, T, TAE, TAKUNI, TBSP, TCC, TCMC, TEAM, TFG, TFI, TIGER, TITL, TKN, TKS, TM, TMC, TMD, TMI, TMILL, TNL, TNP, TOG, TPA, TPAC, TPCS, TPS, TRITN, TRT, TSE, TVT, TWP, UEC, UMI, UOBKH, UP, UPF, UPOIC, UTP, VCOM, VL, VNT, VPO, VRANDA, WGE, WIJK, WP, XO, XPG, YUASA

### Companies with Good CG Scoring

A, AI, AIE, AJ, AMC, APP, AQ, ARIN, AS, AU, B52, BEAUTY, BGT, BH, BIG, BLAND, BM, BROCK, BSBM, BSM, BYD\*, CCP, CITY, CMO, CPT, CSR, EKH, EP, FMT, GLOCON\*, GSC, HTECH, IHL, INGRS, JAK, JTS, KASET, KK, KWG, LEE, BTNC, CAZ, CGD, CMAN, CMR, CRANE, D, EMC, F&D, GIFT, GREEN, GTB, HUMAN, IIG, INOX, JR, JUBILE, KCM, KKC, KYE, LPH, MATI, M-CHAI, MCS, MDX, MJD, MORE, MUD, NC, NDR, NFC, NNCL, NOVA, NPK, NUSA, OCEAN, PAF, PF, PK, PLE, PPM, PRAKIT, PRAPAT, PRECHA, PTL, RCI<sup>2</sup>, RJH, RP, RPH, RSP, SABUY, SF, SGP, SICT, SIMAT, SISB, SK, SMART, SOLAR, SPACK, SPG, SGO, SSP, STARK, STC, SUPER, SVOA, TC, TCCC, THMUI, TNH, TNR, TOPP, TPCH, TPIPL, TPIPP, TPLAS, TPOLY, TQR, TTI, TYCN, UKEM, UMS, UNIQ, UPA, UREKA, VIBHA, W, WIN, WORK, WPH, YGG, ZIGA

### Corporate Governance Report

The material contained in this publication is for general information only and is not intended as advice on any of the matters discussed herein. Readers and others should perform their own independent analysis as to the accuracy or completeness or legality of such information. The Thai Institute of Directors, its officers, the authors and editor make no representation or warranty as to the accuracy, completeness or legality of any of the information contained herein. By accepting this document, each recipient agrees that the Thai Institute of Directors Association, its officers, the authors and editor shall not have any liability for any information contained in, or for any omission from, this publication.

The survey result is as of the date appearing in the Corporate Governance Report of Thai Listed Companies. As a result, the survey result may be changed after that date. SCB Securities Company Limited does not conform nor certify the accuracy of such survey result.

To recognize well performers, the list of companies attaining "Good", "Very Good" and "Excellent" levels of recognition

(Not including listed companies qualified in the "no announcement of the results" clause from 1 January 2020 to 26 October 2021) is publicized.

<sup>1</sup> TIP was voluntarily delisted from the Stock Exchange of Thailand effectively on July 24, 2021

<sup>2</sup> RCI was voluntarily delisted from the Stock Exchange of Thailand, effectively on July 16, 2021

\* บริษัทหรือกรรมการหรือผู้บริหารของบริษัทที่มีข่าวด้านกำกับดูแลกิจการ เช่น การกระทำความผิดเกี่ยวกับหลักทรัพย์ การทุจริต คอร์รัปชัน เป็นต้น ซึ่งการใช้ข้อมูล CGR ควรตระหนักถึงข้อจำกัดว่าประกอบด้วย

### Anti-corruption Progress Indicator

#### Certified (ได้รับการรับรอง)

2S, 7UP, ADVANC, AF, AI, AIE, AIRA, AKP, AMA, AMANAH, AMATA, AMATAV, AP, APCS, AQUA, ARROW, AS, ASIAN, ASK, ASP, AWC, AYUD, B, BAFS, BAM, BANPU, BAY, BBL, BCH, BCP, BCPG, BE8, BEYOND, BGC, BGRIM, BJCHI, BKI, BLA, BPP, BROOK, BRR, BSBM, BTS, BWG, CEN, CENTEL, CFRESH, CGH, CHEWA, CHOTI, CHOW, CIG, CIMBT, CM, CMC, COM7, COTTO, CPALL, CPF, CPI, CPN, CSC, DCC, DELTA, DEMCO, DIMET, DRT, DTAC, DUSIT, EA, EASTW, ECL, EGCO, EP, EPG, ERW, ESTAR, ETE, FE, FNS, FPI, FPT, FSMART, FSS, FTE, GBX, GC, GCAP, GEL, GFPT, GGC, GJS, GPI, GPSC, GSTEEL, GULF, GUNKUL, HANA, HARN, HEMP, HENG, HMPRO, HTC, ICC, ICHI, IFEC, IFS, ILINK, INET, INSURE, INTUCH, IRC, IRPC, ITEL, IVL, JKN, JR, K, KASET, KBANK, KBS, KCAR, KCE, KGI, KKP, KSL, KTB, KTC, KWC, KWI, L&E, LANNA, LH, LHFG, LHK, LPN, LRH, M, MAKRO, MALEE, MATCH, MBAX, MBK, MC, MCOT, META, MFC, MFEC, MILL, MINT, MONO, MOONG, MSC, MST, MTC, MTI, NBC, NEP, NINE, NKI, NMG, NNCL, NOBLE, NOK, NSI, NWR, OCC, OGC, ORI, PAP, PATO, PB, PCSGH, PDG, PDJ, PE, PG, PHOL, PK, PL, PLANB, PLANET, PLAT, PM, PPP, PPPM, PPS, PR9, PREB, PRG, PRINC, PRM, PROS, PSH, PSL, PSTC, PT, PTECH, PTG, PTT, PTTEP, PTTGC, PYLON, Q-CON, QH, QLT, QTC, RATCH, RML, RWI, S & J, SAAM, SABINA, SAPPE, SAT, SC, SCC, SCCC, SCG, SCGP, SCM, SCN, SEAOL, SE-ED, SELIC, SENA, SGP, SINGER, SIRI, SITHAI, SKR, SMIT, SMK, SMPC, SNC, SNP, SORKON, SPACK, SPALI, SPC, SPI, SPRC, SRICHA, SSF, SSP, SSSC, SST, STA, STOWER, SUSCO, SVI, SYMC, SYNTEC, TAE, TAKUNI, TASCOS, TCAP, TCMC, TFG, TFI, TFMAMA, TGH, THANI, THCOM, THIP, THRE, THREL, TIDLOR, TIPCO, TISCO, TKS, TKT, TMD, TMILL, TMT, TNITY, TNL, TNP, TNR, TOG, TOP, TOPP, TPA, TPAC, TPCS, TPP, TRU, TRUE, TSC, TSTE, TSTH, TTA, TTB, TTCL, TU, TVD, TVI, TVO, TWPC, U, UBE, UBIS, UEC, UKEM, UOBKH, UPF, UV, VGI, VIH, WACOAL, WHA, WHAUP, WICE, WIJK, XO, YUASA, ZEN, ZIGA

#### Declared (ประกาศเจตนา)

AH, AJ, ALT, APCO, B52, BEC, CHG, CI, CPL, CPR, CPW, CRC, DDD, DHOUSE, DOHOME, ECF, EKH, ETC, EVER, FLOYD, III, ILM, INOX, JTS, KEX, KUMWEL, LDC, MAJOR, MEGA, NCAP, NOVA, NRF, NUSA, NYT, OR, PIMO, PLE, RS, SAK, SIS, STECH, STGT, SUPER, TKN, TMI, TQM, TSI, VARO, VCOM, VIBHA, WIN

#### N/A

3K-BAT, A, A5, AAV, ABICO, ABM, ACAP, ACC, ACE, ACG, ADB, ADD, AEONTS, AFC, AGE, AHC, AIT, AJA, AKR, ALL, ALLA, ALPHAX, ALUCON, AMARIN, AMC, AMR, ANAN, AOT, APEX, APP, APURE, AQ, ARIN, ARIP, ASAP, ASEFA, ASIA, ASIMAR, ASN, ASW, ATP30, AU, AUCTION, BA, BBGI, BBK, BC, BCT, BDMS, BEAUTY, BEM, BFIT, BGT, BH, BIG, BIS, BIZ, BJC, BKD, BLAND, BLISS, BM, BOL, BR, BRI, BROCK, BSM, BTNC, BTW, BUI, BYD, CAZ, CBG, CCET, CCP, CEYE, CGD, CHARAN, CHAYO, CHO, CITY, CIVIL, CK, CKP, CMAN, CMO, CMR, CNT, COLOR, COMAN, CPANEL, CPH, CPT, CRANE, CRD, CSP, CSR, CSS, CTW, CV, CWT, D, DCON, DITTO, DMT, DOD, DPAINT, DTCI, DV8, EASON, EE, EFORL, EMC, ESSO, F&D, FANCY, FMT, FN, FORTH, FTI, FVC, GENCO, GIFT, GL, GLAND, GLOBAL, GLOCON, GLORY, GRAMMY, GRAND, GREEN, GSC, GTB, GYT, HFT, HL, HPT, HTECH, HUMAN, HYDRO, ICN, IHL, IIG, IMH, IND, INGRS, INSET, IP, IRCP, IT, ITD, J, JAK, JAS, JCK, JCKH, JCT, JDF, JMART, JMT, JP, JUBILE, JUTHA, JWD, KAMART, KC, KCC, KCM, KDH, KIAT, KISS, KK, KKC, KOOL, KTIS, KUN, KWM, KYE, LALIN, LEE, LEO, LIT, LOXLEY, LPH, LST, MACO, MANRIN, MATI, MAX, M-CHAI, MCS, MDX, MENA, METCO, MGT, MICRO, MIDA, MITSIB, MJD, MK, ML, MODERN, MORE, MPIC, MUD, MVP, NC, NCH, NCL, NDR, NER, NETBAY, NEW, NEWS, NEX, NFC, NPK, NSL, NTV, NV, NVD, OHTL, OISHI, ONEE, OSP, OTO, PACE, PACO, PAE, PAF, PEACE, PERM, PF, PICO, PIN, PJW, PLUS, PMTA, POLAR, POMPIU, PORT, POST, PPM, PRAKIT, PRAPAT, PRECHA, PRIME, PRIN, PRO, PROEN, PROUD, PSG, PTC, PTL, RAM, RBF, RCL, RICHY, RJH, ROCK, ROH, ROJNA, RP, RPC, RPH, RSP, RT, S, S11, SA, SABUY, SAFARI, SALEE, SAM, SAMART, SAMCO, SAMTEL, SANKO, SAUCE, SAWAD, SAWANG, SCB, SCI, SCP, SDC, SE, SEAFSCO, SECURE, SENAJ, SF, SFLEX, SFP, SFT, SGF, SHANG, SHR, SIAM, SICT, SIMAT, SISB, SK, SKE, SKN, SKY, SLM, SLP, SMART, SMD, SMT, SNPN, SO, SOLAR, SONIC, SPA, SPCG, SPG, SPVI, SQ, SR, SSC, SSS, STANLY, STARK, STC, STEC, STHAI, STI, STPI, SUC, SUN, SUTHA, SVH, SVOA, SVT, SWC, SYNEX, TACC, TAPAC, TC, TCC, TCCC, TCJ, TCOAT, TEAM, TEAMG, TFM, TGPOR, TH, THAI, THANA, THE, THG, THL, THMUI, TIGER, TIPH, TITL, TK, TKC, TM, TMC, TMW, TNDT, TNH, TNPC, TOA, TPAC, TPBI, TPCH, TPIPL, TPIPP, TPLAS, TPOLY, TPS, TQR, TR, TRC, TRITN, TRT, TRUBB, TRV, TSE, TSF, TSR, TTI, TTT, TTW, TVT, TWP, TWZ, TYCN, UAC, UMI, UMS, UNIQ, UP, UPA, UPOIC, UREKA, UTP, UVAN, VL, VNG, VPO, VRANDA, W, WAVE, WFX, WGE, WINMED, WINNER, WORK, WORLD, WP, WPH, XPG, YGG

#### Explanations

Companies participating in Thailand's Private Sector Collective Action Coalition Against Corruption programme (Thai CAC) under Thai Institute of Directors (as of April 5, 2022) are categorised into: companies that have declared their intention to join CAC, and companies certified by CAC.