

open **SHORT**

ตามกลยุทธ์

แนวรับ : 950.00

แนวต้าน : 977.00

CUT : 980.00

Contract Info	SET50	S50M22
Settlement Price (pts)		973.10
Change (%)	0.67	0.58
Last Price (pts)	977.01	973.40
Basis (pts)		-3.91
Open Interest (cts)		363,668
Day to settlement (days)		42
Last trading day		29 Jun 22

S50M22



คาดดัชนีกลับมาปรับลง หลังมองการฟื้นตัวเริ่มจำกัด ขณะที่ปัจจัยกดดันหลักยังคงอยู่ จากการที่เฟดต้องเร่งขึ้นดอกเบี้ยเพื่อสกัดเงินเฟ้อ และภาวะเศรษฐกิจที่ชะลอตัว ด้านแนวรับอยู่ที่ 950-954 จุด ที่มีโอกาสลงมาทดสอบ ส่วนกรอบบนถูกจำกัดบริเวณ 977-980 จุด

S50M22 เปิด Short ไม่ต่ำกว่า 972 จุด และสูงกว่า 980 จุด cut เช่นเดียวกับผู้ถือ Short อยู่ แนวรับรอบปิด 950-954 จุด

ทีมวิเคราะห์

เอกภาวิน สุนทราริชาติ นักวิเคราะห์การลงทุนปัจจัยพื้นฐานด้านตลาดทุน, นักวิเคราะห์การลงทุนปัจจัยทางเทคนิค, 0-2949-1029, ekpawin.suntarapichard@scb.co.th

พบชัย ภัทรวิชัย นักวิเคราะห์การลงทุนปัจจัยพื้นฐานด้านตลาดทุน, นักวิเคราะห์การลงทุนปัจจัยทางเทคนิค, 0-2949-1014, pobchai.phatrawit@scb.co.th

ปิด LONG

ลดความเสี่ยง

แนวรับ : 1813

แนวต้าน : 1838

CUT : n/a

Contract Info	Gold Spot	GOM22
Settlement Price (US\$/oz)		1822.70
Change (%)	-0.18	-0.17
Last Price (US\$/oz)	1815.89	1819.60
Basis (US\$/oz)		3.60
Open Interest		31,341
Day to settlement (days)		42
Last trading day		29 Jun 22

GOM22

Derivatives



Gold Spot ปรับลดลง จากการแข็งค่าของเงินดอลลาร์ และ อัตราผลตอบแทนพันธบัตรสหรัฐปรับเพิ่มขึ้น หลัง ปธ. Fed ยืนยันว่าไม่ล้มเลิกที่จะปรับขึ้นดอกเบี้ยสูงสุดเท่าที่จำเป็นเพื่อสกัดเงินเฟ้อ โดยราคาทองคำมีแนวรับ 1810 – 1800 แนวต้าน 1825 – 1835 เหรียญ

GOM22 ปิด Long ลดความเสี่ยงไปก่อน (สำหรับคนที่แนะนำบริเวณ 1813 เหรียญ) ส่วนการเปิดสถานะใหม่ให้รอก่อน

ทีมวิเคราะห์

เอกภาวิน สุนทรภิชชาติ นักวิเคราะห์การลงทุนปัจจัยพื้นฐานด้านตลาดทุน, นักวิเคราะห์การลงทุนปัจจัยทางเทคนิค, 0-2949-1029, ekpawin.suntarapichard@scb.co.th

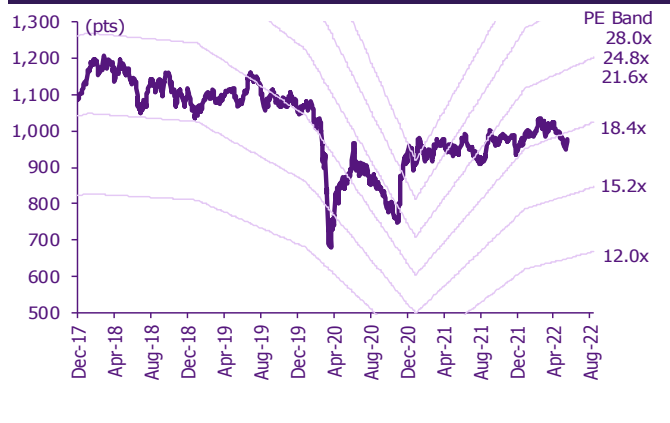
พบชัย ภัทราวิชญ์ นักวิเคราะห์การลงทุนปัจจัยพื้นฐานด้านตลาดทุน, นักวิเคราะห์การลงทุนปัจจัยทางเทคนิค, 0-2949-1014, pobchai.phatrawit@scb.co.th

SET50 index futures

SET50 index futures

Contract info	Unit	SET50	S50K22	S50M22	S50N22	S50U22	S50Z22	S50H23
Settlement price	(pts)		976.40	973.10	973.60	966.30	964.30	960.20
Change	(%)	0.67	0.83	0.58	0.86	0.53	0.50	0.53
Last price	(pts)	977.01	975.50	973.40	969.80	966.50	964.50	960.30
Basis	(pts)		(0.61)	(3.91)	(3.41)	(10.71)	(12.71)	(16.81)
Open interest	(cts)		177	363,668	97	44,191	17,065	5,896
Day to settlement	(days)		12	42	69	134	225	316
Last trading day			30-May-22	29-Jun-22	26-Jul-22	29-Sep-22	29-Dec-22	30-Mar-23
Theoretical future price	(pts)		976.85	977.16	977.60	968.88	969.54	961.43
Multiplier	(Bt/pt)		200	200	200	200	200	200

SET50 index and PE band



ความอ่อนไหวของ SET50 EPS และ PE

Forward PE	12-mo forward EPS				
	57	59	61	63	65
13.6	771	798	825	852	879
14.1	799	827	855	884	912
14.6	828	857	886	915	944
15.1	856	886	916	946	976
15.6	884	915	947	978	1,009
16.1	913	945	977	1,009	1,041
16.6	941	974	1,007	1,041	1,074
17.1	970	1,004	1,038	1,072	1,106
17.6	998	1,033	1,068	1,103	1,138
18.1	1,026	1,062	1,099	1,135	1,171
18.6	1,055	1,092	1,129	1,166	1,203

ปริมาณซื้อขาย SET50 index futures ตามกลุ่มนักลงทุน

(Contract)	18-May	WTD	MTD	QTD
Foreign				
Buy	85,167	202,694	836,660	1,825,061
Sell	72,569	152,181	830,142	1,885,319
Net	12,598	50,513	6,518	(60,258)
Institutions				
Buy	43,808	89,174	420,230	875,950
Sell	40,210	93,190	414,619	854,737
Net	3,598	(4,016)	5,611	21,213
Individual				
Buy	99,991	202,006	1,078,282	2,322,048
Sell	116,187	248,503	1,090,411	2,283,003
Net	(16,196)	(46,497)	(12,129)	39,045

มูลค่าซื้อขาย SET50 index futures ตามกลุ่มนักลงทุน*

(Btmn)	18-May	WTD	MTD	QTD
Foreign				
Buy	16,631	39,394	160,940	357,684
Sell	14,171	29,591	159,579	369,614
Net	2,460	9,804	1,361	(11,930)
Institutions				
Buy	8,555	17,341	80,801	171,555
Sell	7,852	18,113	79,709	167,355
Net	703	(772)	1,092	4,200
Individual				
Buy	19,526	39,285	207,201	454,847
Sell	22,689	48,316	209,654	447,117
Net	(3,163)	(9,031)	(2,453)	7,730

ที่มา: SETSMART, Bloomberg Finance L.P., SCBS Investment Research, TQ Professional
* SCBS Investment Research estimates

SET50 index options



SET50 index spot: 977.01

May-22

	Unit	CALL: Strike price					PUT: Strike price				
		925	950	975	1000	1025	950	975	1000	1025	1050
Settlement price	(pts)	51.50	27.60	9.40	1.60	0.10	1.10	8.00	25.20	48.70	73.60
Change	(%)	24.32	40.30	60.00	-	14.44	(52.17)	(32.77)	(19.23)	(11.78)	(8.11)
Last price	(pts)	-	-	-	-	-	-	-	-	-	-
Time value	(pts)	51.50	27.60	9.40	1.60	0.10	1.10	8.00	25.20	48.70	73.60
Open interest	(cts)	-	-	-	-	-	-	-	-	-	-
Day to settlement	(days)	12	12	12	12	12	12	12	12	12	12
Last trading day		30-May-22	30-May-22	30-May-22	30-May-22	30-May-22	30-May-22	30-May-22	30-May-22	30-May-22	30-May-22
Theoretical price	(pts)	24.78	7.44	0.98	0.05	48.63	1.19	8.84	27.38	51.44	76.39
Multiplier	(Bt/pts)	200	200	200	200	200	200	200	200	200	200

Jun-22

	Unit	CALL: Strike price					PUT: Strike price				
		1050	1025	1000	975	950	975	950	925	900	875
Settlement price	(pts)	1.40	3.20	7.40	16.10	32.00	18.10	9.00	4.70	2.70	1.60
Change	(%)	7.69	3.23	10.45	8.05	10.34	(17.73)	(20.35)	(18.97)	(18.18)	(15.79)
Last price	(pts)	1.40	3.20	7.30	16.10	32.00	17.90	9.30	4.60	2.70	1.60
Time value	(pts)	(71.59)	(44.79)	(15.59)	16.10	32.00	18.10	9.00	4.70	2.70	1.60
Open interest	(cts)	7,611	7,831	6,908	5,290	2,138	3,345	4,707	4,505	6,299	10,474
Day to settlement	(days)	42	42	42	42	42	42	42	42	42	42
Last trading day		29-Jun-22	29-Jun-22	29-Jun-22	29-Jun-22	29-Jun-22	29-Jun-22	29-Jun-22	29-Jun-22	29-Jun-22	29-Jun-22
Theoretical price	(pts)	0.79	2.64	7.20	16.27	30.92	18.31	7.97	2.69	0.67	0.12
Multiplier	(Bt/pts)	200	200	200	200	200	200	200	200	200	200

Jul-22

	Unit	CALL: Strike price					PUT: Strike price				
		975	1000	1025	1050	1075	975	1000	1025	1050	1075
Settlement price	(pts)	20.20	10.50	4.80	2.00	0.70	21.50	36.80	56.10	78.20	101.90
Change	(%)	16.76	20.69	23.08	33.33	40.00	(14.68)	(11.54)	(9.22)	(7.35)	(5.91)
Last price	(pts)	-	-	-	-	-	-	-	-	-	-
Time value	(pts)	18.19	10.50	4.80	2.00	0.70	19.49	36.80	56.10	78.20	101.90
Open interest	(cts)	-	-	-	-	-	-	-	-	-	-
Day to settlement	(days)	69	69	69	69	69	69	69	69	69	69
Last trading day		26-Jul-22	26-Jul-22	26-Jul-22	26-Jul-22	26-Jul-22	26-Jul-22	26-Jul-22	26-Jul-22	26-Jul-22	26-Jul-22
Theoretical price	(pts)	21.21	11.52	5.62	2.45	0.96	23.19	38.47	57.55	79.36	102.83
Multiplier	(Bt/pts)	200	200	200	200	200	200	200	200	200	200

Jun-22

	Unit	CALL: Strike price					PUT: Strike price				
		1125	1025	1100	1075	1050	1125	1100	1075	1050	1025
Settlement price	(pts)	0.80	7.70	1.50	2.00	3.60	154.80	130.70	107.20	85.00	64.80
Change	(%)	33.33	11.59	-	25.00	2.86	(4.03)	(4.60)	(5.47)	(9.28)	(7.03)
Last price	(pts)	0.80	7.70	-	2.10	3.60	-	-	-	-	64.80
Time value	(pts)	(147.19)	(40.29)	(121.49)	(95.99)	(69.39)	6.81	7.71	9.21	12.01	16.81
Open interest	(cts)	302	519	600	578	1,143	-	11	55	189	125
Day to settlement	(days)	134	134	134	134	134	134	134	134	134	134
Last trading day		29-Sep-22	29-Sep-22	29-Sep-22	29-Sep-22	29-Sep-22	29-Sep-22	29-Sep-22	29-Sep-22	29-Sep-22	29-Sep-22
Theoretical price	(pts)	0.67	9.38	1.40	2.80	5.27	159.64	135.44	111.89	89.42	68.58
Multiplier	(Bt/pts)	200	200	200	200	200	200	200	200	200	200

ที่มา: SETSMART, Bloomberg Finance L.P., SCBS Investment Research

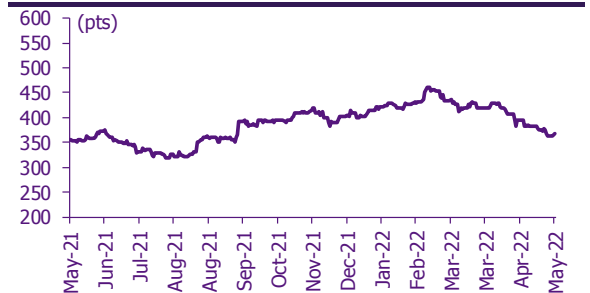
Sector index futures



Bank

	Unit	SETBANK	BANKM22	BANKU22	BANKZ22	BANKH23
Settlement price	(pts)		366.90	365.40	363.80	362.20
Change	(%)	0.83	0.82	0.86	0.83	0.84
Last price	(pts)	367.68	-	-	-	-
Basis	(pts)		(0.78)	(2.28)	(3.88)	(5.48)
Open interest	(cts)		-	-	-	-
Day to settlement	(days)		42	134	225	316
Last trading day			29-Jun-22	29-Sep-22	29-Dec-22	30-Mar-23
Multiplier	(Bt/pt)		1000	1000	1000	1000

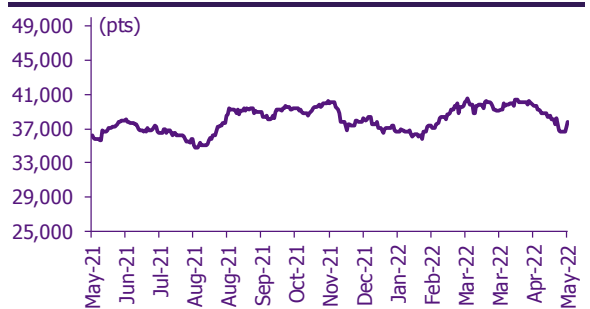
SETBANK index



Commerce

	Unit	SETCOMM	COMM22	COMMU22	COMMZ22	COMMH23
Settlement price	(pts)		37,751.00	37,695.00	37,640.00	37,584.00
% Change	(%)	1.42	1.43	1.43	1.43	1.44
Last price	(pts)	37,776.39	-	-	-	-
Basis	(pts)		(25.39)	(81.39)	(136.39)	(192.39)
Open interest	(cts)		-	-	-	-
Day to settlement	(days)		42	134	225	316
Last trading day			29-Jun-22	29-Sep-22	29-Dec-22	30-Mar-23
Multiplier	(Bt/pt)		10	10	10	10

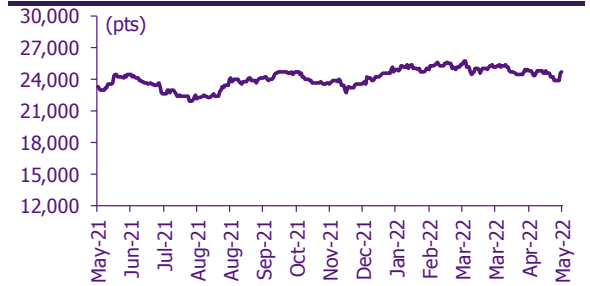
SETCOM index



Energy

	Unit	SETENERG	ENERGM22	ENERGU22	ENERGZ22	ENERGH23
Settlement price	(pts)		24,636.00	24,483.00	24,332.00	24,182.00
% Change	(%)	0.56	0.57	0.59	0.61	0.63
Last price	(pts)	24,706.59	-	-	-	-
Basis	(pts)		(70.59)	(223.59)	(374.59)	(524.59)
Open interest	(cts)		-	-	-	-
Day to settlement	(days)		42	134	225	316
Last trading day			29-Jun-22	29-Sep-22	29-Dec-22	30-Mar-23
Multiplier	(Bt/pt)		10	10	10	10

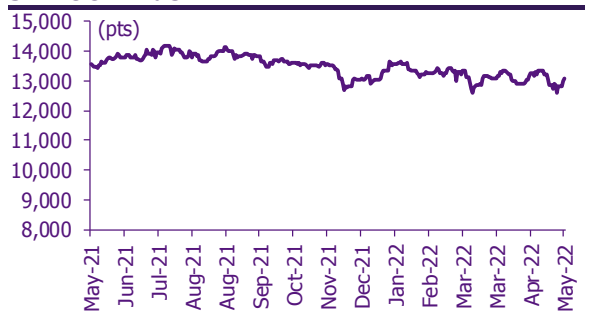
SETENERG index



Food

	Unit	SETFOOD	FOODM22	FOODU22	FOODZ22	FOODH23
Settlement price	(pts)		13,037.00	12,984.00	12,933.00	12,881.00
% Change	(%)	0.60	0.61	0.61	0.63	0.63
Last price	(pts)	13,060.88	-	-	-	-
Basis	(pts)		(23.88)	(76.88)	(127.88)	(179.88)
Open interest	(cts)		-	-	-	-
Day to settlement	(days)		42	134	225	316
Last trading day			29-Jun-22	29-Sep-22	29-Dec-22	30-Mar-23
Multiplier	(Bt/pt)		10	10	10	10

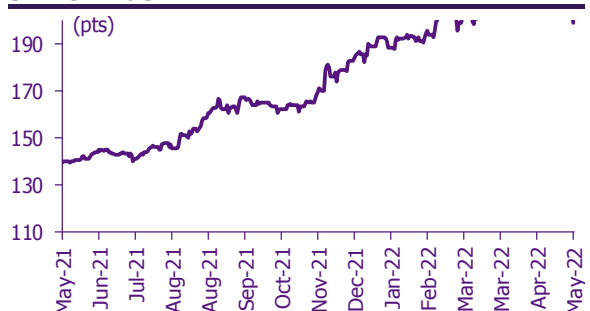
SETFOOD index



ICT

	Unit	SETICT	ICTM22	ICTU22	ICTZ22	ICTH23
Settlement price	(pts)		198.20	196.90	195.70	194.50
% Change	(%)	(3.07)	(3.08)	(3.05)	(3.02)	(2.99)
Last price	(pts)	198.79	-	-	-	-
Basis	(pts)		(0.59)	(1.89)	(3.09)	(4.29)
Open interest	(cts)		-	-	-	-
Day to settlement	(days)		42	134	225	316
Last trading day			29-Jun-22	29-Sep-22	29-Dec-22	30-Mar-23
Multiplier	(Bt/pt)		1000	1000	1000	1000

SETICT index



ที่มา: SETSMART, Bloomberg Finance L.P., SCBS Investment Research

Single stock futures



Single stock futures

ราคา Underlying single stock เพิ่มขึ้น 30 อันดับ

	Price (Bt)	Chg (Bt)	Chg (%)	Value (Btmn)
TTCL	4.86	0.36	8.00	253
TASCO	17.00	1.00	6.25	407
STGT	18.90	0.90	5.00	533
GUNKUL	5.35	0.25	4.90	384
BEM	8.80	0.35	4.14	1,206
LPN	4.56	0.18	4.11	16
RS	16.30	0.60	3.82	104
CK	19.60	0.70	3.70	324
SAWAD	50.50	1.75	3.59	451
HANA	48.00	1.50	3.23	772
VNG	8.15	0.25	3.16	16
EPG	10.10	0.30	3.06	62
STA	23.70	0.70	3.04	280
BEAUTY	1.40	0.04	2.94	7
STPI	4.28	0.12	2.88	13
BTS	9.25	0.25	2.78	484
COM7	38.50	1.00	2.67	633
M	51.50	1.25	2.49	48
VGI	4.98	0.12	2.47	110
SUPER	0.83	0.02	2.47	112
KCE	63.75	1.50	2.41	859
KTB	14.70	0.30	2.08	1,161
CRC	37.00	0.75	2.07	858
PTG	15.00	0.30	2.04	497
GPSC	63.25	1.25	2.02	415
OR	26.50	0.50	1.92	686
RATCH	40.00	0.75	1.91	333
SIRI	1.10	0.02	1.85	50
SCB	110.00	2.00	1.85	2,251
TU	16.70	0.30	1.83	430

มูลค่า block trade 30 อันดับ

	Avg. price (Bt)	OI (Contract)	Volume (Contract)	Value (Btmn)
PTTEPM22	158.93	3,080	1,280	203
KBANKM22	144.60	5,048	1,200	174
EAM22	85.82	15,036	1,340	115
ORH23	26.50	4,000	4,000	106
COM7U22X	37.86	10,630	1,250	95
AOTM22	67.92	2,314	1,200	82
ADVANCU22	218.25	623	260	57
BHM22	171.53	1,155	317	54
BANPUU22	11.79	31,245	4,400	52
BEMM22	8.64	11,606	6,000	52
GULFM22	46.60	9,573	1,100	51
KCEM22	63.47	2,776	780	50
MINTM22	32.70	1,760	1,500	49
TRUEU22	4.48	24,892	9,500	43
BBLU22	126.37	5,390	330	42
TASCOM22	16.84	4,817	2,000	34
HANAM22	47.25	3,759	700	33
SCCM22	361.28	3,117	80	29
PTGM22	14.85	10,251	1,900	28
BTSM22	9.09	13,279	3,000	27
CBGM22	103.32	13,980	241	25
MTCU22	44.81	2,196	540	24
EGCOM22	175.64	1,562	135	24
STAZ22	23.49	1,717	1,000	23
KTBM22	14.65	4,756	1,600	23
JMTZ22	74.58	701	300	22
BJCU22	37.03	9,804	600	22
SCGPU22	54.13	709	400	22
MEGAM22	53.87	417	400	22
CPALLM22	64.26	2,111	302	19

ราคา Underlying single stock ลดลง 30 อันดับ

	Price (Bt)	Chg (Bt)	Chg (%)	Value (Btmn)
TOA	26.75	(1.25)	(4.46)	43
CENTEL	40.25	(1.25)	(3.01)	391
CHG	3.42	(0.10)	(2.84)	249
BA	10.70	(0.20)	(1.83)	36
PRM	5.70	(0.10)	(1.72)	18
BH	172.00	(2.50)	(1.43)	679
JMT	75.00	(1.00)	(1.32)	1,320
DTAC	44.25	(0.50)	(1.12)	310
CPF	25.50	(0.25)	(0.97)	1,001
MEGA	53.50	(0.50)	(0.93)	551
GLOBAL	21.60	(0.20)	(0.92)	124
MBK	13.10	(0.10)	(0.76)	22
AAV	2.88	(0.02)	(0.69)	100
PTT	36.75	(0.25)	(0.68)	1,959
JAS	3.20	(0.02)	(0.62)	112
BCH	18.70	(0.10)	(0.53)	410
BAM	19.00	(0.10)	(0.52)	227
WHAUP	3.90	(0.02)	(0.51)	22
UNIQ	4.92	(0.02)	(0.40)	1
KBANK	144.00	(0.50)	(0.35)	2,931
CPALL	64.25	0.25	0.39	1,381
BBL	126.00	0.50	0.40	1,321
ADVANC	219.00	1.00	0.46	1,397
CBG	104.00	0.50	0.48	359
IVL	49.00	0.25	0.51	1,143
AMATA	19.40	0.10	0.52	122
GULF	47.00	0.25	0.53	1,014
ERW	3.72	0.02	0.54	49
SCC	363.00	2.00	0.55	533
GFPT	16.50	0.10	0.61	222

มูลค่าสถานะคงค้าง (OI) 30 อันดับ

	Settle. price (Bt)	OI (Contract)	Value (Btmn)	Day to settle (day)
KTCM22	60.05	33,985	2,041	69
EAU22	86.70	20,242	1,755	161
CBGM22	104.00	13,980	1,454	69
CPFM22	25.55	48,491	1,239	69
SCCM22	364.00	3,117	1,135	69
GUNKULM22	5.31	209,310	1,111	69
COM7U22X	37.84	10,630	804	161
KBANKM22	144.60	5,048	730	69
BBLM22	126.67	5,601	709	69
BECM22	14.80	44,801	663	69
RSM22	16.39	39,979	655	69
JASM22	3.24	199,175	645	69
JMTM22X	74.00	6,992	530	69
PTTEPM22	157.49	3,080	485	69
GULFM22	47.00	9,573	450	69
BANPUM22X	11.94	30,216	428	69
PTTM22	37.00	11,320	419	69
BGRIMM22	33.15	11,542	383	69
GPSCM22	63.27	5,910	374	69
BJCM22	37.27	9,790	365	69
PLANBM22X	7.60	44,338	345	69
SAWADM22	50.89	6,722	342	69
PTTGCM22	47.19	6,424	303	69
TRUEM22	4.46	63,147	282	69
EGCOM22	177.50	1,562	277	69
TUM22	16.73	15,599	261	69
ADVANCM22	219.69	1,182	260	69
KTBU22	14.60	17,584	257	161
KCEH23	63.38	3,911	248	343
BCPGM22	12.25	19,165	235	69

ที่มา: SETSMART, Bloomberg Finance L.P., SCBS Investment Research

Precious metal futures

Precious Metal Futures

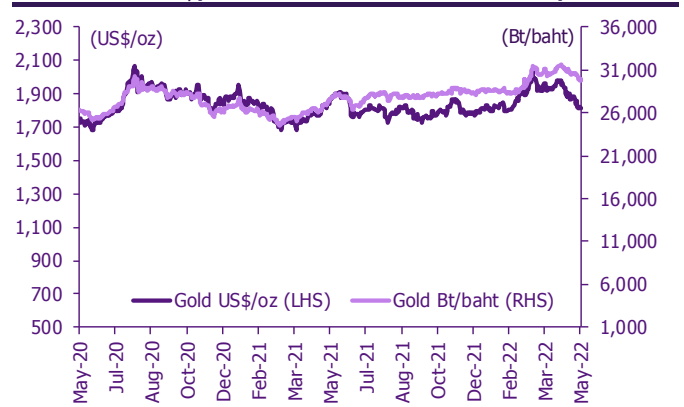
Contract info	Unit	Gold*	GF10M22	GFM22	GF10Q22	GFQ22	GF10V22	GFV22
Settlement price	(Bt/baht)		29,920.00	29,950.00	29,960.00	29,980.00	29,960.00	30,020.00
Change	(%)	(0.32)	(0.30)	(0.27)	(0.30)	(0.50)	(0.37)	(0.27)
Last price	(Bt/baht)	29,916.36	29,900.00	29,950.00	29,950.00	29,980.00	29,970.00	29,970.00
Basis	(Bt/baht)		3.64	33.64	43.64	63.64	43.64	103.64
Open interest	(cts)		9,236	278	5,117	141	1,699	41
Day to settlement	(days)		42	42	104	104	163	163
Last trading day			29-Jun-22	29-Jun-22	30-Aug-22	30-Aug-22	28-Oct-22	28-Oct-22
Contract size	(gold baht)		10	50	10	50	10	50

* คำนวณโดยใช้ข้อมูลอัตราแลกเปลี่ยนบาท/ดอลลาร์สหรัฐจาก Bisnews

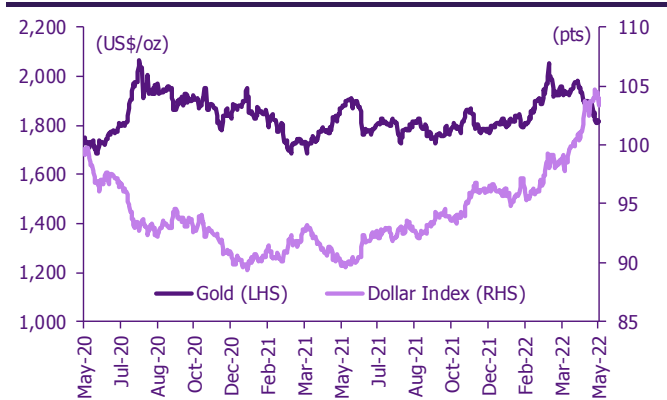
GOLD-D

Contract info	Unit	Gold	GDM22
Settlement price	(US\$/oz)		1,829.02
Change	(%)	(0.52)	(0.52)
Last price	(US\$/oz)	1,818.50	-
Basis	(US\$/oz)		10.52
Open interest	(cts)		3
Day to settlement	(days)		42
Last trading day			29-Jun-22
Contract size	(oz)		3.21

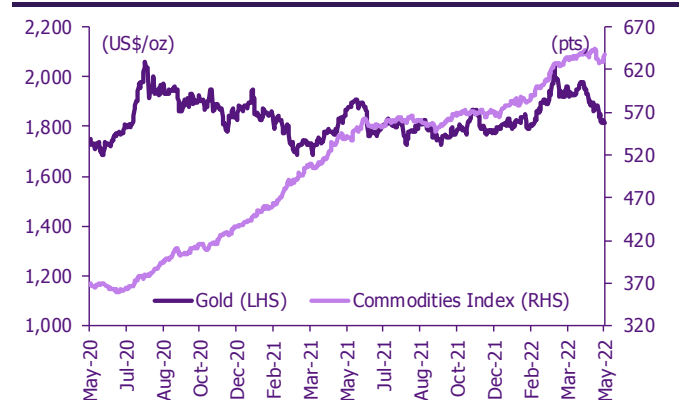
ราคาทองคำ US\$/ออนซ์ เทียบกับราคาทองคำ บาท/บาท



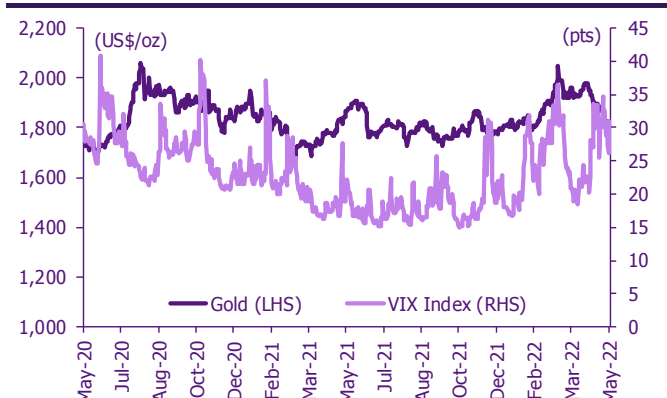
ราคาทองคำเทียบกับดัชนีดอลลาร์



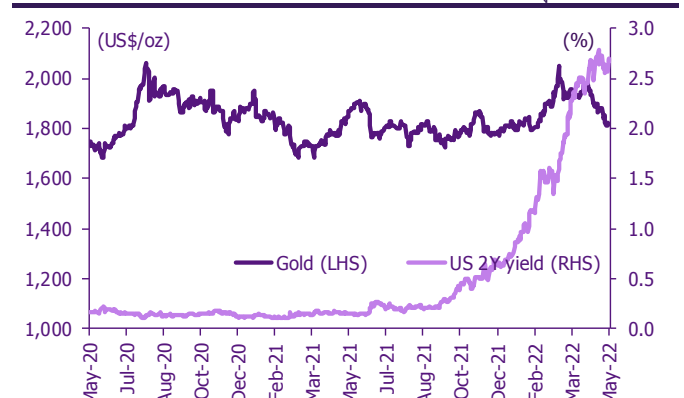
ราคาทองคำเทียบกับดัชนีสินค้าโภคภัณฑ์



ราคาทองคำเทียบกับ VIX index



ราคาทองคำเทียบกับผลตอบแทนพันธบัตร US อายุ 2 ปี



ที่มา: SETSMART, TQ Professional, Bloomberg Finance L.P., SCBS Investment Research

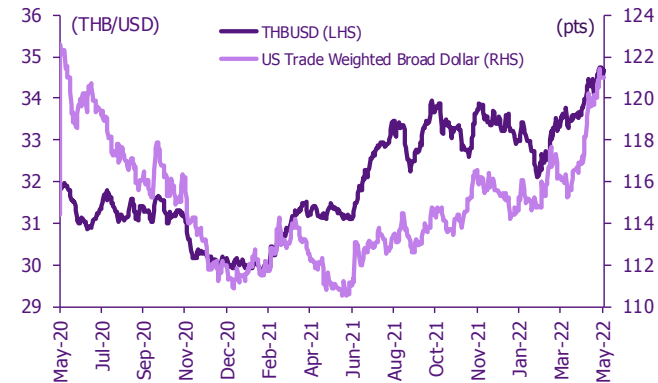
Foreign exchange futures

USD Futures

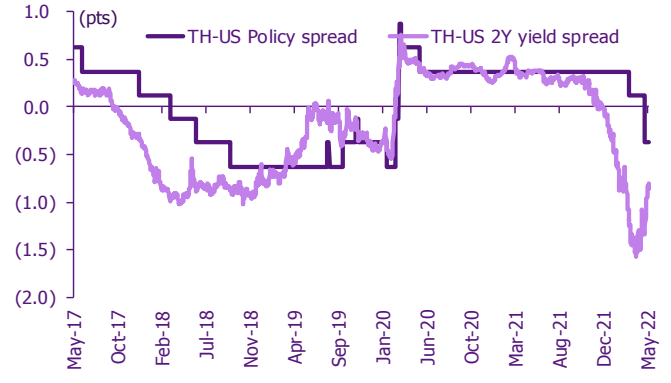
Contract info	Unit	THB/USD*	USDK22	USDM22	USDN22	USDU22
Settlement price	(Bt/US\$)		34.58	34.57	34.57	34.45
Change	(%)	0.33	0.14	0.12	0.20	0.17
Last price	(Bt/US\$)	34.60	34.58	34.57	34.58	34.45
Basis	(Bt/US\$)		(0.02)	(0.03)	(0.03)	(0.15)
Open interest	(cts)		1,123	157,786	102	48,173
Day to settlement	(days)		14	42	69	134
Last trading day			30-May-22	29-Jun-22	26-Jul-22	29-Sep-22
Contract size	(US\$)		1,000	1,000	1,000	1,000

*From TQ Professional

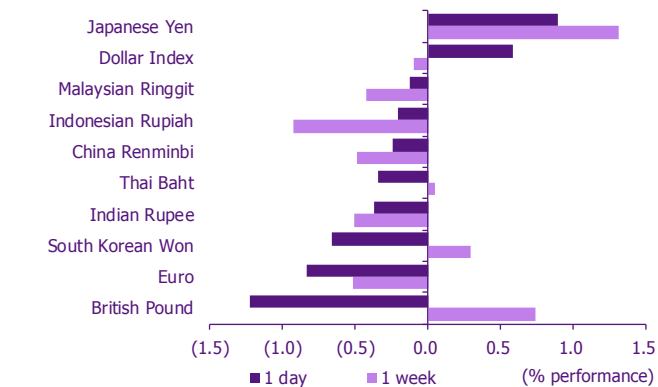
THBUSD เทียบกับ US trade-weighted broad dollar index



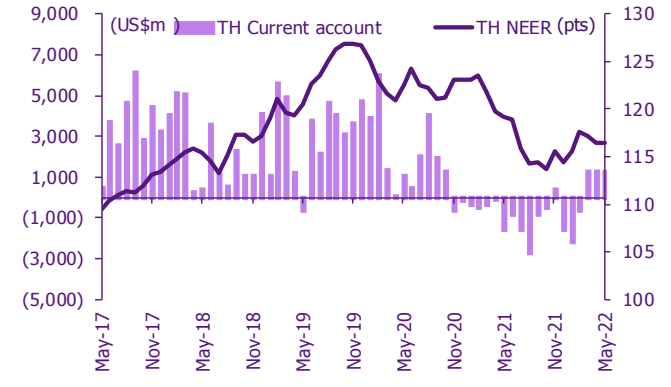
ส่วนต่างดอกเบี้ยและผลตอบแทนพรบ. 2 ปีของไทยกับสหรัฐ



ความเคลื่อนไหวของอัตราแลกเปลี่ยน



ดัชนีค่าเงินบาทเทียบกับดุลบัญชีเดินสะพัด



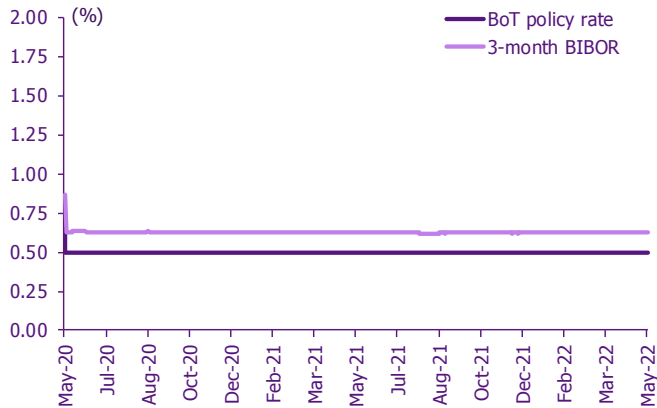
ที่มา: SETSMART, TQ Professional, Bloomberg Finance L.P., SCBS Investment Research

Interest rate futures

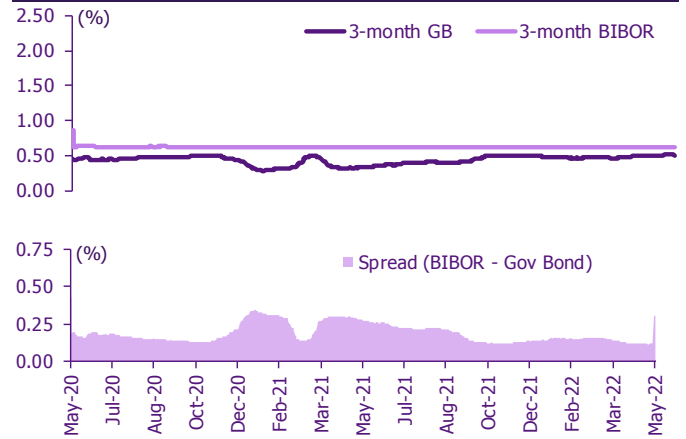
Interest Rate Futures

Contract info	Unit	BB3M22	BB3U22	TGB5M22	TGB5U22
Settlement price	(pts)	99.30	99.09	111.03	110.16
Change	(%)	-	0.01	0.35	0.39
Last price	(pts)	-	-	-	-
Open interest	(cts)	-	-	-	-
Day to settlement	(days)	28	126	28	126
Last trading day		15-Jun-22	21-Sep-22	15-Jun-22	21-Sep-22
Contract size	(Btmn)	10	10	1	1

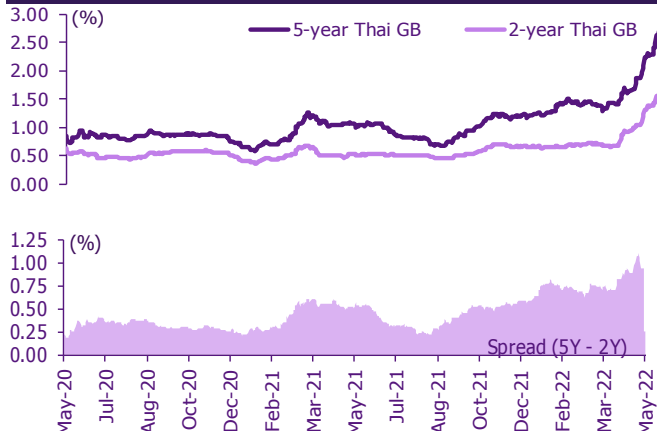
BIBOR ระยะ 3 เดือนเทียบกับอัตราดอกเบี้ยนโยบายกนง.



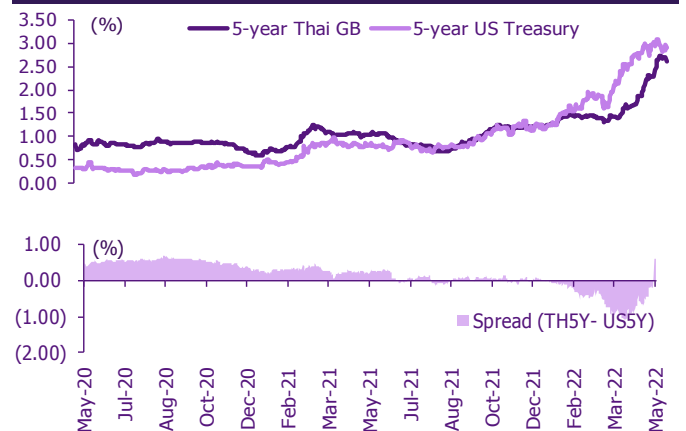
BIBOR ระยะ 3 เดือนเทียบกับผลตอบแทนพวบ.ไทย 3 เดือน



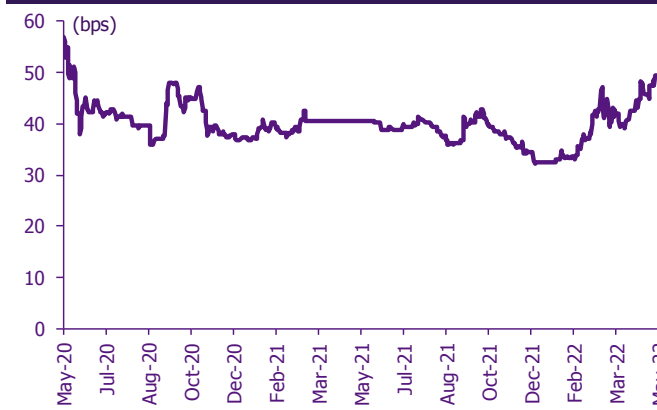
ผลตอบแทนพวบ.ไทย 2 ปีเทียบกับ 5 ปี



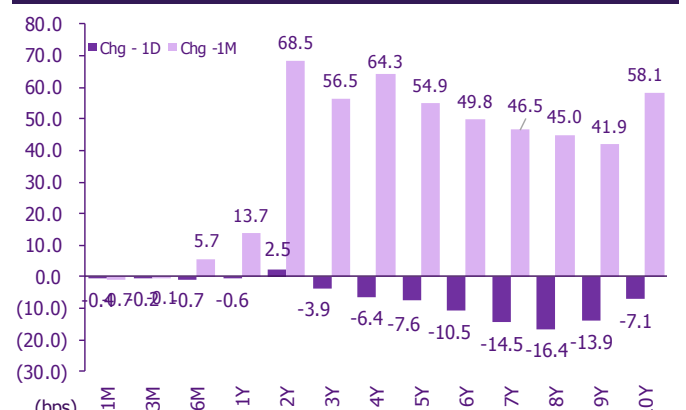
ผลตอบแทนพวบ.ไทย 5 ปีเทียบกับผลตอบแทนพวบ.สหรัฐ 5 ปี



Credit Default Swap spread ของไทย (USD 5Y SR)



ความเคลื่อนไหวผลตอบแทนพวบ.ไทยเรียงลำดับตามอายุ



ที่มา: SETSMART, Bloomberg Finance L.P., SCBS Investment Research

Agriculture futures

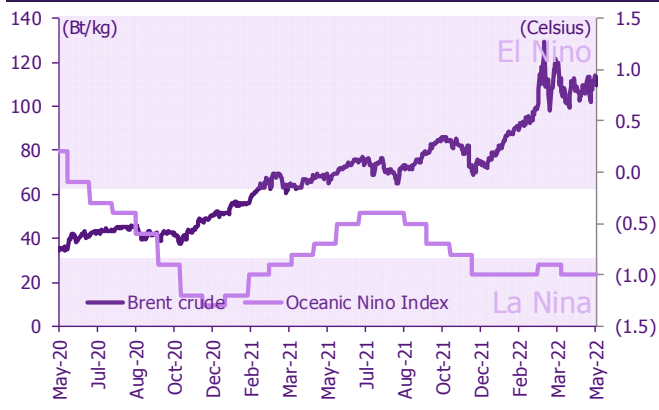


Agriculture futures

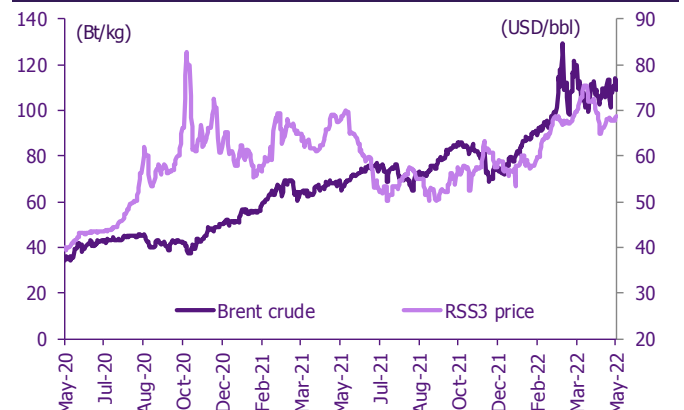
Contract info	Unit	RSS3DK22	RSS3DM22	RSS3DN22	RSS3DQ22	RSS3DU22	RSS3DV22	RSS3DX22
Settlement price	(Bt/kg)	72.65	70.55	68.95	67.95	67.45	67.10	67.10
Change	(%)	(0.89)	(0.77)	(0.93)	(1.31)	(1.46)	(1.40)	(1.40)
Last price	(Bt/kg)	-	-	-	-	-	-	-
Open interest	(cts)	-	-	-	-	-	-	-
Day to settlement	(days)	12	42	69	104	134	163	195
Last trading day		30-May-22	29-Jun-22	26-Jul-22	30-Aug-22	29-Sep-22	28-Oct-22	29-Nov-22
Contract size	(kg)	5,000	5,000	5,000	5,000	5,000	5,000	5,000

Contract info	Unit	RSS3K22	RSS3M22	RSS3N22	RSS3Q22	RSS3U22	RSS3V22	RSS3X22
Settlement price	(Bt/kg)	72.65	70.55	68.95	67.95	67.45	67.10	67.10
Change	(%)	(0.89)	(0.77)	(0.93)	(1.31)	(1.46)	(1.40)	(1.40)
Last price	(Bt/kg)	-	-	-	-	-	-	-
Open interest	(cts)	-	-	-	-	-	-	-
Day to settlement	(days)	12	42	69	104	134	163	195
Last trading day		30-May-22	29-Jun-22	26-Jul-22	30-Aug-22	29-Sep-22	28-Oct-22	29-Nov-22
Contract size	(kg)	5,000	5,000	5,000	5,000	5,000	5,000	5,000

ราคาประมูลยาง RSS3 เทียบกับ NOAA Nino Index



ราคาประมูลยาง RSS3 เทียบกับราคาน้ำมันดิบเบรนท์



ที่มา: SETSMART, Bloomberg Finance L.P., SCBS Investment Research

ข้อสงวนสิทธิ์:

ข้อมูลในรายงานนี้เป็นข้อมูลที่มีการเปิดเผยต่อสาธารณะ ซึ่งนักลงทุนสามารถเข้าถึงได้โดยทั่วไป และเป็นข้อมูลที่เชื่อว่าน่าจะเชื่อถือได้ แต่ทั้งนี้ บริษัทหลักทรัพย์ ไทยพาณิชย์ จำกัด ("บริษัท") มิได้ยืนยันหรือรับรองถึงความถูกต้อง หรือสมบูรณ์ของข้อมูลดังกล่าวแต่อย่างใด ความคิดเห็นที่ปรากฏอยู่ในรายงานนี้เป็นเพียงการนำเสนอในมุมมองของบริษัท และเป็นความคิดเห็น ณ วันที่ที่ปรากฏในรายงานเท่านั้น ซึ่งอาจเปลี่ยนแปลงได้ภายหลังวันดังกล่าว โดยบริษัทไม่จำเป็นต้องแจ้งให้สาธารณชน หรือนักลงทุนทราบ รายงานนี้จัดทำขึ้นเพื่อเผยแพร่ข้อมูลให้แก่นักลงทุนเท่านั้น บริษัทไม่รับผิดชอบต่อการนำข้อมูลหรือความคิดเห็นใดๆ ไปใช้ในทุกรณี ดังนั้นนักลงทุนจึงควรใช้ดุลพินิจในการพิจารณาตัดสินใจก่อนการลงทุน นอกจากนี้ บริษัท และ/หรือ บริษัทในเครือของบริษัทอาจมีส่วนเกี่ยวข้องหรือผลประโยชน์ใดๆ กับบริษัทใดๆ ที่ถูกกล่าวถึงในรายงานนี้ก็ได้

บริษัทหลักทรัพย์ ไทยพาณิชย์ จำกัด (SCBS) เป็นบริษัทย่อยที่ธนาคารไทยพาณิชย์ จำกัด (มหาชน) (SCB) ถือหุ้นทั้งหมด ข้อมูลใดๆ ที่เกี่ยวข้องกับ SCB มีวัตถุประสงค์เพื่อใช้ในการเปรียบเทียบเท่านั้น

เอกสารฉบับนี้จัดทำโดย บริษัทหลักทรัพย์ไทยพาณิชย์ จำกัด ("SCBS") ซึ่งมีธนาคารไทยพาณิชย์ จำกัด (มหาชน) ("ธนาคาร") เป็นผู้ถือหุ้นรายใหญ่แต่เพียงผู้เดียว โดยธนาคารฯ เป็นที่ปรึกษาทางการเงินสำหรับธุรกรรมใด ๆ ของบริษัท เอสซีจี เคมิคอลส์ จำกัด (มหาชน) ความเห็น ข่าว บทวิจย บทวิเคราะห์ ราคา ข้อความ การคาดการณ์ การประเมิน และ/หรือ ข้อมูลอื่นที่ระบุในเอกสารฉบับนี้ ("ข้อมูล") มีวัตถุประสงค์เพื่อใช้เป็นข้อมูลทั่วไปเท่านั้น และไม่อาจตีความได้ว่าเป็นการให้คำแนะนำแก่บุคคลใดๆ หรือเป็นการเสนอซื้อ หรือเสนอขาย หรือชักชวนให้เสนอซื้อหรือเสนอขายหลักทรัพย์ โดย SCBS และ/หรือกรรมการ พนักงาน และลูกจ้างของ SCBS ย่อมไม่ต้องรับผิดชอบต่อความเสียหายใดๆ ทั้งความเสียหายทางตรง ความเสียหายทางอ้อม ความเสียหายจากการตัดสินใจ หรือความเสียหายอันสืบเนื่อง อันเป็นผลมาจากการใช้หรือการเชื่อถือต่อการใช้ข้อมูล ทั้งนี้ รวมถึงแต่ไม่จำกัดเพียงการสูญเสียผลกำไร นักลงทุนพึงใช้ข้อมูลในเอกสารฉบับนี้ประกอบข้อมูลและความเห็นอื่นๆ รวมถึงพิจารณาเงื่อนไขของการตัดสินใจลงทุน ข้อมูลในเอกสารฉบับนี้จัดทำขึ้นจากแหล่งข้อมูลที่ SCBS เห็นว่าน่าเชื่อถือ โดย SCBS ไม่รับรองถึงความถูกต้อง สมบูรณ์ และ/หรือ ครบถ้วนของข้อมูลดังกล่าว

เอกสารฉบับนี้จัดทำโดย บริษัทหลักทรัพย์ไทยพาณิชย์ จำกัด ("SCBS") ซึ่งมีธนาคารไทยพาณิชย์ จำกัด (มหาชน) ("ธนาคาร") เป็นผู้ถือหุ้นรายใหญ่แต่เพียงผู้เดียว โดยธนาคารฯ อาจได้รับการแต่งตั้งเป็นที่ปรึกษาทางการเงินสำหรับธุรกรรมใด ๆ ของบริษัท ไทยออยล์ จำกัด (มหาชน) ความเห็น ข่าว บทวิจย บทวิเคราะห์ ราคา ข้อความ การคาดการณ์ การประเมิน และ/หรือ ข้อมูลอื่นที่ระบุในเอกสารฉบับนี้ ("ข้อมูล") มีวัตถุประสงค์เพื่อใช้เป็นข้อมูลทั่วไปเท่านั้น และไม่อาจตีความได้ว่าเป็นการให้คำแนะนำแก่บุคคลใดๆ หรือเป็นการเสนอซื้อ หรือเสนอขาย หรือชักชวนให้เสนอซื้อหรือเสนอขายหลักทรัพย์ โดย SCBS และ/หรือกรรมการ พนักงาน และลูกจ้างของ SCBS ย่อมไม่ต้องรับผิดชอบต่อความเสียหายใดๆ ทั้งความเสียหายทางตรง ความเสียหายทางอ้อม ความเสียหายจากการตัดสินใจ หรือความเสียหายอันสืบเนื่อง อันเป็นผลมาจากการใช้หรือการเชื่อถือต่อการใช้ข้อมูล ทั้งนี้ รวมถึงแต่ไม่จำกัดเพียงการสูญเสียผลกำไร นักลงทุนพึงใช้ข้อมูลในเอกสารฉบับนี้ประกอบข้อมูลและความเห็นอื่นๆ รวมถึงพิจารณาเงื่อนไขของการตัดสินใจลงทุน ข้อมูลในเอกสารฉบับนี้จัดทำขึ้นจากแหล่งข้อมูลที่ SCBS เห็นว่าน่าเชื่อถือ โดย SCBS ไม่รับรองถึงความถูกต้อง สมบูรณ์ และ/หรือ ครบถ้วนของข้อมูลดังกล่าว

เอกสารฉบับนี้จัดทำโดย บริษัทหลักทรัพย์ไทยพาณิชย์ จำกัด ("SCBS") ซึ่งมีธนาคารไทยพาณิชย์ จำกัด (มหาชน) ("ธนาคาร") เป็นผู้ถือหุ้นรายใหญ่แต่เพียงผู้เดียว โดยธนาคารฯ ได้ทำหน้าที่เป็นที่ปรึกษาทางการเงิน Lead Arranger ของ บริษัท โกลบอล เพาเวอร์ ซินเนอร์ยี จำกัด (มหาชน) ความเห็น ข่าว บทวิจย บทวิเคราะห์ ราคา ข้อความ การคาดการณ์ การประเมิน และ/หรือ ข้อมูลอื่นที่ระบุในเอกสารฉบับนี้ ("ข้อมูล") มีวัตถุประสงค์เพื่อใช้เป็นข้อมูลทั่วไปเท่านั้น และไม่อาจตีความได้ว่าเป็นการให้คำแนะนำแก่บุคคลใดๆ หรือเป็นการเสนอซื้อ หรือเสนอขาย หรือชักชวนให้เสนอซื้อหรือเสนอขายหลักทรัพย์ โดย SCBS และ/หรือกรรมการ พนักงาน และลูกจ้างของ SCBS ย่อมไม่ต้องรับผิดชอบต่อความเสียหายใดๆ ทั้งความเสียหายทางตรง ความเสียหายทางอ้อม ความเสียหายจากการตัดสินใจ หรือความเสียหายอันสืบเนื่อง อันเป็นผลมาจากการใช้หรือการเชื่อถือต่อการใช้ข้อมูล ทั้งนี้ รวมถึงแต่ไม่จำกัดเพียงการสูญเสียผลกำไร นักลงทุนพึงใช้ข้อมูลในเอกสารฉบับนี้ประกอบข้อมูลและความเห็นอื่นๆ รวมถึงพิจารณาเงื่อนไขของการตัดสินใจลงทุน ข้อมูลในเอกสารฉบับนี้จัดทำขึ้นจากแหล่งข้อมูลที่ SCBS เห็นว่าน่าเชื่อถือ โดย SCBS ไม่รับรองถึงความถูกต้อง สมบูรณ์ และ/หรือ ครบถ้วนของข้อมูลดังกล่าว

เอกสารฉบับนี้จัดทำโดย บริษัทหลักทรัพย์ไทยพาณิชย์ จำกัด ("SCBS") ซึ่งมีธนาคารไทยพาณิชย์ จำกัด (มหาชน) ("ธนาคาร") เป็นผู้ถือหุ้นรายใหญ่แต่เพียงผู้เดียว บริษัทหลักทรัพย์จัดการกองทุน ไทยพาณิชย์ จำกัด ("SCBAM") ซึ่งมีธนาคารไทยพาณิชย์ จำกัด (มหาชน) ("ธนาคาร") เป็นผู้ถือหุ้นรายใหญ่แต่เพียงผู้เดียว โดยธนาคารฯ ได้ทำหน้าที่เป็นที่ปรึกษาทางการเงินของ กองทุนรวมโครงสร้างพื้นฐานโทรคมนาคม ดิจิทัล SCBAM ได้ทำหน้าที่เป็นผู้จัดการกองทุนของ กองทุนรวมโครงสร้างพื้นฐานโทรคมนาคม ดิจิทัล ความเห็น ข่าว บทวิจย บทวิเคราะห์ ราคา ข้อความ การคาดการณ์ การประเมิน และ/หรือ ข้อมูลอื่นที่ระบุในเอกสารฉบับนี้ ("ข้อมูล") มีวัตถุประสงค์เพื่อใช้เป็นข้อมูลทั่วไปเท่านั้น และไม่อาจตีความได้ว่าเป็นการให้คำแนะนำแก่บุคคลใดๆ หรือเป็นการเสนอซื้อ หรือเสนอขาย หรือชักชวนให้เสนอซื้อหรือเสนอขายหลักทรัพย์ โดย SCBS และ/หรือกรรมการ พนักงาน และลูกจ้างของ SCBS ย่อมไม่ต้องรับผิดชอบต่อความเสียหายใดๆ ทั้งความเสียหายทางตรง ความเสียหายทางอ้อม ความเสียหายจากการตัดสินใจ หรือความเสียหายอันสืบเนื่อง อันเป็นผลมาจากการใช้หรือการเชื่อถือต่อการใช้ข้อมูล ทั้งนี้ รวมถึงแต่ไม่จำกัดเพียงการสูญเสียผลกำไร นักลงทุนพึงใช้ข้อมูลในเอกสารฉบับนี้ประกอบข้อมูลและความเห็นอื่นๆ รวมถึงพิจารณาเงื่อนไขของการตัดสินใจลงทุน ข้อมูลในเอกสารฉบับนี้จัดทำขึ้นจากแหล่งข้อมูลที่ SCBS เห็นว่าน่าเชื่อถือ โดย SCBS ไม่รับรองถึงความถูกต้อง สมบูรณ์ และ/หรือ ครบถ้วนของข้อมูลดังกล่าว

การซื้อขายฟิวเจอร์สและออปชั่น (Futures and Options) มีความเสี่ยงสูงที่อาจก่อให้เกิดผลขาดทุนอย่างมีนัยสำคัญ จึงไม่เหมาะสมกับบุคคลทุกคน ทั้งนี้ ก่อนการตัดสินใจซื้อขายฟิวเจอร์สและออปชั่น ท่านควรพิจารณาถึงฐานะทางการเงิน วัตถุประสงค์ในการลงทุน ประสบการณ์ในการลงทุนของ ท่าน ตลอดจนความเสี่ยงที่ท่านสามารถยอมรับได้อย่างรอบคอบ เนื่องจากมีความเป็นไปได้ที่ท่านอาจสูญเสียเงินลงทุนมากกว่าเงินลงทุนเริ่มแรก ท่านควรพิจารณาถึงความเสี่ยงทั้งหมดที่อาจเกิดขึ้นจากการซื้อขายฟิวเจอร์สและออปชั่น และท่านควรตัดสินใจลงทุนด้วยตนเอง และ/หรือ ในกรณีที่มิใช่ของสังขสิทธิ์ ท่านควรขอคำแนะนำจากที่ปรึกษาทางการเงิน

เอกสารฉบับนี้จัดส่งให้กับบุคคลที่กำหนด (intended recipient) เท่านั้น และห้ามมิให้ผู้ใดนำข้อมูลในเอกสารฉบับนี้ไปทำซ้ำ ส่งต่อ เผยแพร่ ขาย จำหน่าย คัดลอก นำออกแสดง หรือนำไปแสวงหาประโยชน์ในเชิงพาณิชย์ ไม่ว่าด้วยวิธีการใด ๆ โดยไม่ได้รับอนุญาตเป็นลายลักษณ์อักษรจาก SCBS เป็นการล่วงหน้า

Copyright©2012 บริษัทหลักทรัพย์ ไทยพาณิชย์ จำกัด สงวนลิขสิทธิ์

CG Rating 2021 Companies with CG Rating

Companies with Excellent CG Scoring

AAV, ADVANC, AF, AH, AIRA, AKP, AKR, ALT, AMA, AMATA, AMATAV, ANAN, AOT, AP, ARIP, ARROW, ASP, AUCTION, AWC, AYUD, BAFS, BANPU, BAY, BBL, BCP, BCPG, BDMS, BEM, BGC, BGRIM, BIZ, BKI, BOL, BPP, BRR, BTS, BTW, BWG, CENTEL, CFRESH, CHEWA, CHO, CIMBT, CK, CKP, CM, CNT, COM7, COMAN, COTTO, CPALL, CPF, CPI, CPN, CRC, CSS, DDD, DELTA, DEMCO, DRT, DTAC, DUSIT, EA, EASTW, ECF, ECL, EE, EGCO, EPG, ETC, FPI, FPT, FSMART, GBX, GC, GCAP, GFPT, GGC*, GLAND, GLOBAL, GPI, GPSC, GRAMMY, GULF, GUNKUL, HANA, HARN, HMPRO, ICC, ICHI, III, ILINK, ILM, INTUCH, IP, IRPC, ITEL, IVL, JSP, JWD, K, KBANK, KCE, KKP, KSL, KTB, KTC, LALIN, LANNA, LH, LHFG, LIT, LPN, MACO, MAJOR, MAKRO, MALEE, MBK, MBKET, MC, MCOT, METCO, MFEC, MINT, MONO, MOONG, MSC, MTC, MVP, NCL, NEP, NER, NKI, NOBLE, NSI, NVD, NWR, NYT, OISHI, OR, ORI, OSP, OTO, PAP, PCSGH, PDG, PDJ, PG, PHOL*, PLANB, PLANET, PLAT, PORT, PPS, PR9, PREB, PRG, PRM, PROUD, PSH, PSL, PTG, PTT, PTTEP, PTTGC, PYLON, Q-CON, QH, QTC, RATCH, RS, S, S & J, SAAM, SABINA, SAMART, SAMTEL, SAT, SC, SCB, SCC, SCCC, SCG, SCGP, SCM, SDC, SEAFCO, SEAOL, SE-ED, SELIC, SENA, SHR, SIRI, SIS, SITHAI, SMK, SMPC, SNC, SONIC, SPALI, SPI, SPRC, SPVI, SSSC, SST, STA, STEC*, STI, SUN, SUSCO, SUTHA, SVI*, SYMC, SYNTEC, TACC, TASCOS, TCAP, TEAMG, TFMAMA, TGH, THANA, THANI, THCOM, THG, THIP, THRE, THREL, TIP1, TIPCO, TISCO, TK, TKT, TMT, TNDT, TNITY, TOA, TOP, TPBI, TQM, TRC, TRU, TRUE, TSC, TSR, TSTE, TSTH, TTA, TTB, TTCL, TTW, TU, TVD, TVI, TVO, TWPC, U, UAC, UBIS, UV, VGI, VIH, WACOAL, WAVE, WHA, WHAUP, WICE, WINNER, ZEN

Companies with Very Good CG Scoring

2S, 7UP, ABICO, ABM, ACE, ACG, ADB, AEONTS, AGE, AHC, AIT, ALL, ALLA, ALUCON, AMANAH, AMARIN, APCO, APCS, APURE, AQUA, ASEFA, ASIAN, ASK, ATP30, BA, BC, BEC, BFIT, BJCHI, BR, CBG, CGH, CHAYO, CHOTI, CI, CMC, CPL, CRD, CSP, DCC, ASAP, ASIA, ASIMAR, ASN, B, BAM, BCH, BEYOND, BJC, BLA, BROOK, CEN, CHARAN, CHG, CHOW, CIG, COLOR, CPW, CSC, CWT, DCON, DHOUSE, DOD, DOHOME, DV8, EASON, EFORL, ERW, ESSO, ESTAR, ETE, FE, FLOYD, FN, FNS, FORTH, FSS, FTE, FVC, GEL, GENCO, GJS, GYT, HEMP, HPT, HTC, HYDRO, ICN, IFS, IMH, IND, INET, INSET, INSURE, IRC, IRCP, IT, ITD*, J, JAS, JCK, JCKH, JMART, JMT, KBS, KCAR, KEX, KGI, KIAT*, KISS, KOOL, KTIS, KUMWEL, KUN, KWC, KWM, L&E, LDC, LEO, LHK, LOXLEY, LRH, LST, M, MATCH, MBAX, MEGA, META, MFC*, MGT, MICRO, MILL, MITSIB, MK, MODERN, MTI, NBC, NCAP, NCH, NETBAY, NCS, NINE, NRF, NTV, OCC, OGC, PATO, PB, BICO, PJW, PL, PM, PMTA, PPP, PRIME, PRIN, PRINC, PSTC, PT, QLT, RBF, RCL, RICHY, RML, ROJNA, RPC, RT, RWI, S11, SA, SAK, SALEE, SAMCO, SANKO, SAPPE, SAWAD, SCI, SCN, SCP, SE, SFLEX, SFP, SFT, SGF, SIAM, SINGER, SKE, SKN, SKR, SKY, SLP, SMIT, SMT, SNP, SO, SORKON, SPA, SPC, SPCG, SR, SRICHA, SSC, SSF, STANLY, STGT, STOWER*, STPI, SUC, SWC, SYNEX, T, TAE, TAKUNI, TBSP, TCC, TCMC, TEAM, TFG, TFI, TIGER, TITL, TKN, TKS, TM, TMC, TMD, TMI, TMILL, TNL, TNP, TOG, TPA, TPAC, TPCS, TPS, TRITN, TRT, TSE, TVT, TWP, UEC, UMI, UOBKH, UP, UPF, UPOIC, UTP, VCOM, VL, VNT, VPO, VRANDA, WGE, WIJK, WP, XO, XPG, YUASA

Companies with Good CG Scoring

A, AI, AIE, AJ, AMC, APP, AQ, ARIN, AS, AU, B52, BEAUTY, BGT, BH, BIG, BLAND, BM, BROCK, BSBM, BSM, BYD*, CCP, CITY, CMO, CPT, CSR, EKH, EP, FMT, GLOCON*, GSC, HTECH, IHL, INGRS, JAK, JTS, KASET, KK, KWG, LEE, BTNC, CAZ, CGD, CMAN, CMR, CRANE, D, EMC, F&D, GIFT, GREEN, GTB, HUMAN, IIG, INOX, JR, JUBILE, KCM, KKC, KYE, LPH, MATI, M-CHAI, MCS, MDX, MJD, MORE, MUD, NC, NDR, NFC, NNCL, NOVA, NPK, NUSA, OCEAN, PAF, PF, PK, PLE, PPM, PRAKIT, PRAPAT, PRECHA, PTL, RCI2, RJH, RP, RPH, RSP, SABUY, SF, SGP, SICT, SIMAT, SISB, SK, SMART, SOLAR, SPACK, SPG, SGO, SSP, STARK, STC, SUPER, SVOA, TC, TCCC, THMUI, TNH, TNR, TOPP, TPCH, TPIPL, TPIPP, TPLAS, TPOLY, TQR, TTI, TYCN, UKEM, UMS, UNIQ, UPA, UREKA, VIBHA, W, WIN, WORK, WPH, YGG, ZIGA

Corporate Governance Report

The material contained in this publication is for general information only and is not intended as advice on any of the matters discussed herein. Readers and others should perform their own independent analysis as to the accuracy or completeness or legality of such information. The Thai Institute of Directors, its officers, the authors and editor make no representation or warranty as to the accuracy, completeness or legality of any of the information contained herein. By accepting this document, each recipient agrees that the Thai Institute of Directors Association, its officers, the authors and editor shall not have any liability for any information contained in, or for any omission from, this publication.

The survey result is as of the date appearing in the Corporate Governance Report of Thai Listed Companies. As a result, the survey result may be changed after that date. SCB Securities Company Limited does not conform nor certify the accuracy of such survey result.

To recognize well performers, the list of companies attaining "Good", "Very Good" and "Excellent" levels of recognition

(Not including listed companies qualified in the "no announcement of the results" clause from 1 January 2020 to 26 October 2021) is publicized.

¹ TIP was voluntarily delisted from the Stock Exchange of Thailand effectively on July 24, 2021

² RCI was voluntarily delisted from the Stock Exchange of Thailand, effectively on July 16, 2021

* บริษัทหรือกรรมการหรือผู้บริหารของบริษัทที่มีข่าวด้านกำกับดูแลกิจการ เช่น การกระทำความผิดเกี่ยวกับหลักทรัพย์ การทุจริต คอร์รัปชัน เป็นต้น ซึ่งการใช้ข้อมูล CGR ควรตระหนักถึงข้อจำกัดว่าประกอบด้วย

Anti-corruption Progress Indicator

Certified (ได้รับการรับรอง)

2S, 7UP, ADVANC, AF, AI, AIE, AIRA, AKP, AMA, AMANAH, AMATA, AMATAV, AP, APCS, AQUA, ARROW, AS, ASIAN, ASK, ASP, AWC, AYUD, B, BAFS, BAM, BANPU, BAY, BBL, BCH, BCP, BCPG, BE8, BEYOND, BGC, BGRIM, BJCHI, BKI, BLA, BPP, BROOK, BRR, BSBM, BTS, BWG, CEN, CENTEL, CFRESH, CGH, CHEWA, CHOTI, CHOW, CIG, CIMBT, CM, CMC, COM7, COTTO, CPALL, CPF, CPI, CPN, CSC, DCC, DELTA, DEMCO, DIMET, DRT, DTAC, DUSIT, EA, EASTW, ECL, EGCO, EP, EPG, ERW, ESTAR, ETE, FE, FNS, FPI, FPT, FSMART, FSS, FTE, GBX, GC, GCAP, GEL, GFPT, GGC, GJS, GPI, GPSC, GSTEEL, GULF, GUNKUL, HANA, HARN, HEMP, HENG, HMPRO, HTC, ICC, ICHI, IFEC, IFS, ILINK, INET, INSURE, INTUCH, IRC, IRPC, ITEL, IVL, JKN, JR, K, KASET, KBANK, KBS, KCAR, KCE, KGI, KKP, KSL, KTB, KTC, KWC, KWI, L&E, LANNA, LH, LHFG, LHK, LPN, LRH, M, MAKRO, MALEE, MATCH, MBAX, MBK, MC, MCOT, META, MFC, MFEC, MILL, MINT, MONO, MOONG, MSC, MST, MTC, MTI, NBC, NEP, NINE, NKI, NMG, NNCL, NOBLE, NOK, NSI, NWR, OCC, OGC, ORI, PAP, PATO, PB, PCSGH, PDG, PDJ, PE, PG, PHOL, PK, PL, PLANB, PLANET, PLAT, PM, PPP, PPPM, PPS, PR9, PREB, PRG, PRINC, PRM, PROS, PSH, PSL, PSTC, PT, PTECH, PTG, PTT, PTTEP, PTTGC, PYLON, Q-CON, QH, QLT, QTC, RATCH, RML, RWI, S & J, SAAM, SABINA, SAPPE, SAT, SC, SCC, SCCC, SCG, SCGP, SCM, SCN, SEAOL, SE-ED, SELIC, SENA, SGP, SINGER, SIRI, SITHAI, SKR, SMIT, SMK, SMPC, SNC, SNP, SORKON, SPACK, SPALI, SPC, SPI, SPRC, SRICHA, SSF, SSP, SSSC, SST, STA, STOWER, SUSCO, SVI, SYMC, SYNTEC, TAE, TAKUNI, TASCOS, TCAP, TCMC, TFG, TFI, TFMAMA, TGH, THANI, THCOM, THIP, THRE, THREL, TIDLOR, TIPCO, TISCO, TKS, TKT, TMD, TMILL, TMT, TNITY, TNL, TNP, TNR, TOG, TOP, TOPP, TPA, TPAC, TPCS, TPP, TRU, TRUE, TSC, TSTE, TSTH, TTA, TTB, TTCL, TU, TVD, TVI, TVO, TWPC, U, UBE, UBIS, UEC, UKEM, UOBKH, UPF, UV, VGI, VIH, WACOAL, WHA, WHAUP, WICE, WIJK, XO, YUASA, ZEN, ZIGA

Declared (ประกาศเจตนา)

AH, AJ, ALT, APCO, B52, BEC, CHG, CI, CPL, CPR, CPW, CRC, DDD, DHOUSE, DOHOME, ECF, EKH, ETC, EVER, FLOYD, III, ILM, INOX, JTS, KEX, KUMWEL, LDC, MAJOR, MEGA, NCAP, NOVA, NRF, NUSA, NYT, OR, PIMO, PLE, RS, SAK, SIS, STECH, STGT, SUPER, TKN, TMI, TQM, TSI, VARO, VCOM, VIBHA, WIN

N/A

3K-BAT, A, A5, AAV, ABICO, ABM, ACAP, ACC, ACE, ACG, ADB, ADD, AEONTS, AFC, AGE, AHC, AIT, AJA, AKR, ALL, ALLA, ALPHAX, ALUCON, AMARIN, AMC, AMR, ANAN, AOT, APEX, APP, APURE, AQ, ARIN, ARIP, ASAP, ASEFA, ASIA, ASIMAR, ASN, ASW, ATP30, AU, AUCTION, BA, BBGI, BBK, BC, BCT, BDMS, BEAUTY, BEM, BFIT, BGT, BH, BIG, BIS, BIZ, BJC, BKD, BLAND, BLISS, BM, BOL, BR, BRI, BROCK, BSM, BTNC, BTW, BUI, BYD, CAZ, CBG, CCET, CCP, CEYE, CGD, CHARAN, CHAYO, CHO, CITY, CIVIL, CK, CKP, CMAN, CMO, CMR, CNT, COLOR, COMAN, CPANEL, CPH, CPT, CRANE, CRD, CSP, CSR, CSS, CTW, CV, CWT, D, DCON, DITTO, DMT, DOD, DPAINT, DTCI, DV8, EASON, EE, EFORL, EMC, ESSO, F&D, FANCY, FMT, FN, FORTH, FTI, FVC, GENCO, GIFT, GL, GLAND, GLOBAL, GLOCON, GLORY, GRAMMY, GRAND, GREEN, GSC, GTB, GYT, HFT, HL, HPT, HTECH, HUMAN, HYDRO, ICN, IHL, IIG, IMH, IND, INGRS, INSET, IP, IRCP, IT, ITD, J, JAK, JAS, JCK, JCKH, JCT, JDF, JMART, JMT, JP, JUBILE, JUTHA, JWD, KAMART, KC, KCC, KCM, KDH, KIAT, KISS, KK, KKC, KOOL, KTIS, KUN, KWM, KYE, LALIN, LEE, LEO, LIT, LOXLEY, LPH, LST, MACO, MANRIN, MATI, MAX, M-CHAI, MCS, MDX, MENA, METCO, MGT, MICRO, MIDA, MITSIB, MJD, MK, ML, MODERN, MORE, MPIC, MUD, MVP, NC, NCH, NCL, NDR, NER, NETBAY, NEW, NEWS, NEX, NFC, NPK, NSL, NTV, NV, NVD, OHTL, OISHI, ONEE, OSP, OTO, PACE, PACO, PAE, PAF, PEACE, PERM, PF, PICO, PIN, PJW, PLUS, PMTA, POLAR, POMPIU, PORT, POST, PPM, PRAKIT, PRAPAT, PRECHA, PRIME, PRIN, PRO, PROEN, PROUD, PSG, PTC, PTL, RAM, RBF, RCL, RICHY, RJH, ROCK, ROH, ROJNA, RP, RPC, RPH, RSP, RT, S, S11, SA, SABUY, SAFARI, SALEE, SAM, SAMART, SAMCO, SAMTEL, SANKO, SAUCE, SAWAD, SAWANG, SCB, SCI, SCP, SDC, SE, SEAFCO, SECURE, SENAJ, SF, SFLEX, SFP, SFT, SGF, SHANG, SHR, SIAM, SICT, SIMAT, SISB, SK, SKE, SKN, SKY, SLM, SLP, SMART, SMD, SMT, SNPN, SO, SOLAR, SONIC, SPA, SPCG, SPG, SPVI, SQ, SR, SSC, SSS, STANLY, STARK, STC, STEC, STHAI, STI, STPI, SUC, SUN, SUTHA, SVH, SVOA, SVT, SWC, SYNEX, TACC, TAPAC, TC, TCC, TCCC, TCJ, TCOAT, TEAM, TEAMG, TFM, TGPRO, TH, THAI, THANA, THE, THG, THL, THMUI, TIGER, TIPH, TITL, TK, TKC, TM, TMC, TMW, TNDT, TNH, TNPC, TOA, TPAC, TPBI, TPCH, TPIPL, TPIPP, TPLAS, TPOLY, TPS, TQR, TR, TRC, TRITN, TRT, TRUBB, TRV, TSE, TSF, TSR, TTI, TTT, TTW, TVT, TWP, TWZ, TYCN, UAC, UMI, UMS, UNIQ, UP, UPA, UPOIC, UREKA, UTP, UVAN, VL, VNG, VPO, VRANDA, W, WAVE, WFX, WGE, WINMED, WINNER, WORK, WORLD, WP, WPH, XPG, YGG

Explanations

Companies participating in Thailand's Private Sector Collective Action Coalition Against Corruption programme (Thai CAC) under Thai Institute of Directors (as of April 5, 2022) are categorized into: companies that have declared their intention to join CAC, and companies certified by CAC.