



แนวโน้มตลาดวันนี้

“ปรับลง กังวลเร่งขึ้นดอกเบี้ย สกัดเงินเฟ้อ”

คาด SET กลับมาปรับลง หลังมองการฟื้นตัวเริ่มจำกัด ขณะที่ปัจจัยกดดันหลักยังคงอยู่ จากการที่เฟดต้องเร่งขึ้นดอกเบี้ยเพื่อสกัดเงินเฟ้อ และภาวะเศรษฐกิจที่ชะลอตัว ด้านแนวรับอยู่ที่ 1600 และ 1590 จุด ตามลำดับ ที่มีโอกาสลงมาทดสอบ ส่วนกรอบบนถูกจำกัดบริเวณ 1625 จุด



ประเด็นสำคัญ

- จับตาทำทีและการตอบโต้ของรัสเซียหลังฟินแลนด์-สวีเดนสมัครเป็นสมาชิกนาโตอย่างเป็นทางการ
- สธ. ระบุสถานการณ์โควิด-19 ดีต่อเนื่อง คาดเข้าสู่โรคประจำถิ่นเร็วกว่าเดิมครึ่งเดือน เตรียมปรับเป็นโรคติดต่อเฝ้าระวัง เป็นบวกต่อหุ้นเปิดเมือง
- กบน.มีมติคงราคาดีเซลที่ 32 บ./ลิตร จนถึง 22 พ.ค. นี้ หลัง ครม. ต่อยุ่ลดภาษีสรรพสามิต 5 บ./ลิตร ตั้งแต่ 21 พ.ค. – 20 ก.ค. 65 โดยกองทุนน้ำมันฯ ขณะนี้ติดลบกว่า 7.2 หมื่นลบ.



กลยุทธ์การลงทุน

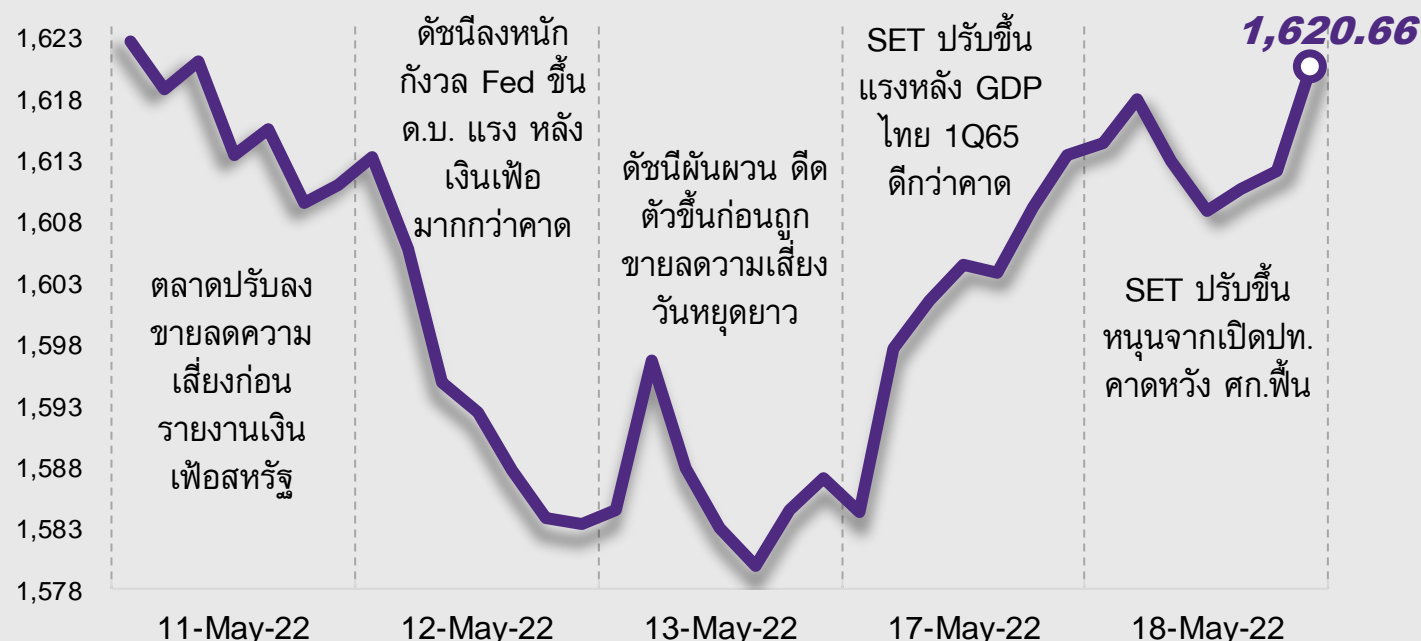
แม้ช่วงสั้น SET มีโอกาสรีบาวด์หลังปรับตัวลงแรงในช่วงก่อนหน้านี้แล้ว แต่ Upside ยังจำกัดหลังไร้อุปสงค์ใหม่ และยังมีความเสี่ยงภายนอกอยู่ กลยุทธ์ลงทุนจึงแนะนำ “Selective Buy” ในหุ้นคุณภาพที่มีปัจจัยบวกเฉพาะ

กลยุทธ์การลงทุนประจำวัน

วันพฤหัสบดีที่ 19 พฤษภาคม พ.ศ. 2565

แนวรับ - แนวต้าน

1600/1590 – 1625/1637



ลือคเป้าลงทุน

Core Portfolio : คองน้ำหนักพอร์ตไว้ที่ 50% แนะนำรอจังหวะซื้อเมื่อราคาอ่อนตัวในหุ้นที่ผลการดำเนินงานมีแนวโน้มโตดี และ/หรือ มีผลกระทบจำกัดจากปัจจัยภายนอกอย่าง KBANK AMATA LH GULF ADVANC

Weekly Portfolio : เก็งกำไร 25% ใน 1) หุ้นที่มีแนวโน้มฟื้นตัวได้ดีหลังราคาปรับลงแรง เลือก ADVANC BLA KBANK RATCH TU โดยคาดมีผลตอบแทน 4-6% ใน 1 สัปดาห์หลังตลาดผ่านจุดต่ำสุด 2) หุ้นที่คาดได้อานิสงส์การกลับมาเปิดภาคเรียนปกติ (On site) ในไทยตั้งแต่ 17 พ.ค. เลือก BEM CPALL OSP และ 3) หุ้นส่งออกที่ได้านิสงส์บาทอ่อนและสหรัฐมีแผนลดภาษีนำเข้าสินค้าจากจีนเพื่อสกัดเงินเฟ้อ เลือก DELTA PSL RCL



Daily Focus

BJC มองโมเมนตัมกำไรสดใสต่อเนื่อง โดย 2Q65 คาดยังเติบโต YoY จากยอดขาย และรายได้ค่าเช่าและรายได้อื่นที่ฟื้นตัวดีขึ้น ช่วยหนุนทั้งปี 65 คาดกำไรฟื้นตัว 46.2%YoY

OSP มอง 2Q65 กำไรจะเพิ่มขึ้นทั้ง YoY และ QoQ จากรายได้ที่เติบโตทั้งในประเทศและต่างประเทศ รวมถึงกระแสตอบรับที่ดีต่อผลิตภัณฑ์เครื่องดื่มใหม่ที่ส่วนผสมของ CBD และรายได้จากเงินลงทุนในยูนิซาร์ม



โดย ฝ่ายกลยุทธ์การลงทุน

บทวิเคราะห์หุ้น

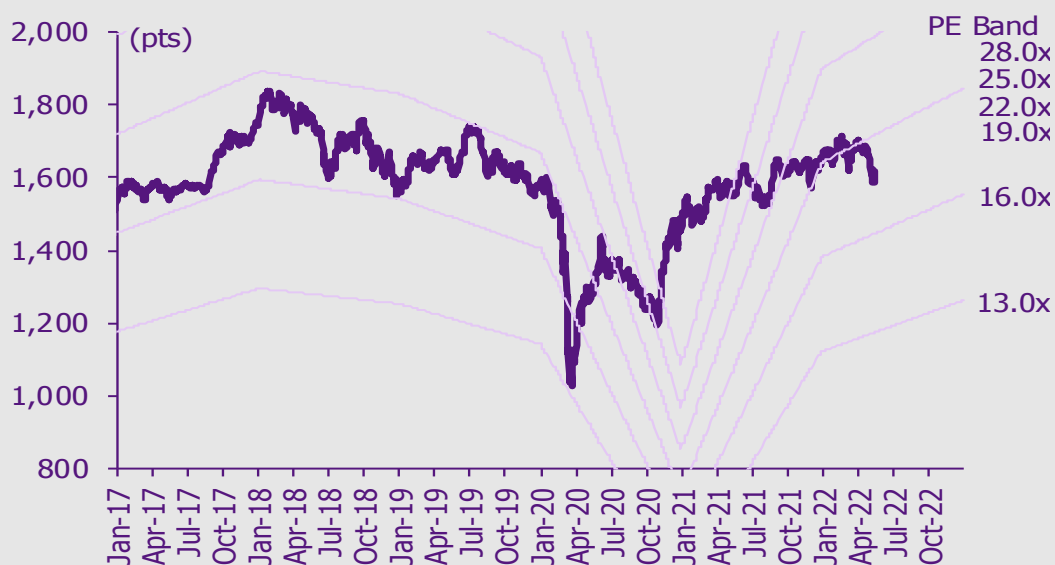
BJC – ได้แรงหนุนจากยอดขายที่ฟื้นตัวอย่างแข็งแกร่ง

WINNER – 1Q65 เติบโต YoY ตามคาด...แต่ยังมี Upside จำกัด

เกาะกระแสข่าวเศรษฐกิจ

วันที่	เหตุการณ์
17 พ.ค.	Economic release: JP - การผลิตภาคอุตสาหกรรมเดือนมี.ค. (รายงานครั้งสุดท้าย); EU - GDP 1Q22 (รายงานครั้งที่สอง); US - ยอดค้าปลีกเดือนเม.ย., การผลิตภาคอุตสาหกรรมเดือนเม.ย.
18 พ.ค.	Economic release: JP - ดัชนีราคาผู้บริโภคพื้นฐานเดือนเม.ย.; EU - ดัชนีราคาผู้บริโภคเดือนเม.ย.; US - ปริมาณน้ำมันดิบคงคลังประจำสัปดาห์
19 พ.ค.	Economic release: JP - ดุลการค้าเดือนเม.ย.; US - จำนวนผู้ขอสวัสดิการว่างงานประจำสัปดาห์
20 พ.ค.	Economic release: EU/JP - ดัชนี PMI ภาคการผลิตและภาคบริการเบื้องต้นเดือนพ.ค.; EU - ดัชนีความเชื่อมั่นผู้บริโภคเดือนพ.ค. Event: ประกาศการปรับหุ้นเข้า-ออกดัชนี FTSE Global Index Series รายไตรมาสรอบเดือนมิ.ย.

การเคลื่อนไหวของ SET Index



ดูข้อมูลวงลัพท์ในส่วนท้ายของรายงานฉบับนี้

ดัชนีตลาดหลักทรัพย์ของไทย

ดัชนี	18 พ.ค. (จุด)	Chg (จุด)	Chg (%)	มูลค่า (ล้านบาท)
SET	1,620.33	5.84	0.36	73,889.75
SET50	977.01	6.50	0.67	45,149.96
SET100	2,222.38	15.77	0.71	56,438.02
sSET	1,074.08	9.77	0.92	3,559.49
SETHD	1,017.72	8.14	0.81	30,232.35
SETCLMV	1,170.27	9.54	0.82	17,109.52
SETTHSI	1,024.55	7.64	0.75	47,380.45
SETWB	998.75	5.79	0.58	17,061.29
mai	621.79	3.58	0.58	8,129.97

สรุปการซื้อขายแยกตามกลุ่มพลังงาน

(ล้านบาท)	18 พ.ค.	WTD	MTD	YTD
ต่างชาติ				
สุทธิ	3,496	6,701	1,272	123,005
สัดส่วน (%)	53.44	52.91	50.43	45.87
สถาบันฯ				
สุทธิ	844	3,513	7,760	(87,558)
สัดส่วน (%)	8.06	7.93	8.09	7.84
บัญชีบล.				
สุทธิ	(171)	(966)	2,324	2,026
สัดส่วน (%)	8.10	8.12	8.56	8.69
บุคคล				
สุทธิ	(4,169)	(9,248)	(11,357)	(37,473)
สัดส่วน (%)	30.40	31.03	32.92	37.59

% ของมูลค่าการซื้อขายรายกลุ่มเทียบกับทั้งหมด

การซื้อขายสุทธิแยกตามกลุ่มพลังงานของ S50 futures

(สัญญา)	18 พ.ค.	WTD	MTD	YTD
ต่างชาติ	12,598	50,513	6,518	(29,359)
สถาบัน	3,598	(4,016)	5,611	27,419
รายย่อย	(16,196)	(46,497)	(12,129)	1,940

การซื้อขายของต่างชาติในตลาดพันธบัตร

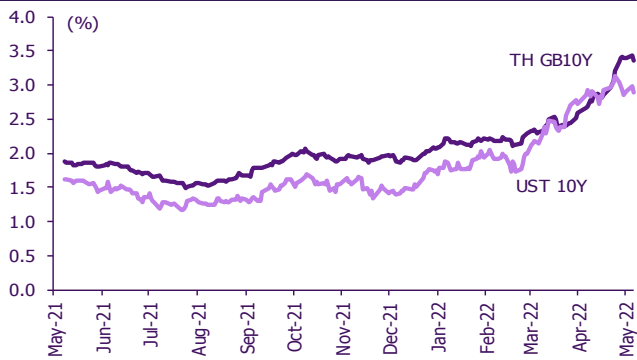
(ล้านบาท)	18 พ.ค.	WTD	MTD	YTD
ซื้อ	2,429	7,540	33,531	525,188
ขาย	1,530	4,328	34,914	433,395
สุทธิ	899	3,211	(1,383)	91,793

Update ราคาสินทรัพย์ประเภทต่างๆ

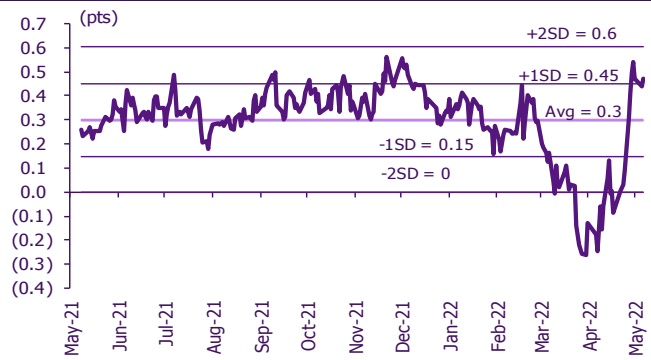
ดัชนีชี้วัดที่สำคัญ

	ราคาปิด	18 พ.ค.	WoW	MoM	YoY	YTD
ดัชนีความเชื่อมั่น						
VIX Index	30.96	18.62	(4.91)	39.65	45.08	79.79
Europe CDS (bps)	95.715	4.05	1.69	17.00	44.26	47.83
LIBOR OIS Spread (bps)	0.10007	(1.90)	(5.33)	(4.46)	1.76	0.99
TED Spread (bps)	0.4489	4.07	(8.64)	14.54	29.62	27.02
อัตราแลกเปลี่ยน:						
Dollar Index	103.90	0.58	(0.10)	3.04	15.73	8.61
สหรัฐดอลลาร์/บาท	34.65	0.35	(0.04)	2.85	10.30	4.37
ยูโร/สหรัฐดอลลาร์	1.05	(0.83)	(0.51)	(2.95)	(14.43)	(7.98)
สหรัฐดอลลาร์/เยนญี่ปุ่น	128.22	(0.88)	(1.30)	0.98	17.80	11.43
ตราสารหนี้: (เปลี่ยนแปลง basis points)						
อัตราอ้างอิงพันธบัตรรัฐบาลไทย 2 ปี	1.87%	2.52	18.52	78.38	134.90	121.17
อัตราอ้างอิงพันธบัตรรัฐบาลไทย 10 ปี	3.35%	(7.14)	(5.79)	67.76	158.20	145.64
อัตราอ้างอิงพันธบัตรรัฐบาลสหรัฐ 2 ปี	2.66%	(2.06)	0.13	21.72	250.39	192.88
อัตราอ้างอิงพันธบัตรรัฐบาลสหรัฐ 10 ปี	2.87%	(10.00)	(3.63)	2.65	122.57	135.24
สินค้าโภคภัณฑ์:						
CRB Index	637.14	0.00	1.14	(0.59)	17.53	10.17
ทองคำแท่ง (ดอลลาร์ต่อออนซ์)	1,816.10	0.11	(1.92)	(8.21)	(2.83)	(0.72)
ค่าการกลั่น (ดอลลาร์ต่อบาร์เรล)	26.35	0.00	(12.43)	14.32	n.m.	331.26
น้ำมันตลาดดูไบ (ดอลลาร์ต่อบาร์เรล)	106.88	0.00	2.22	(1.37)	60.38	46.04
น้ำมันตลาดนิวยอร์ก (ดอลลาร์ต่อบาร์เรล)	109.59	(2.50)	3.67	1.28	67.34	126.24
ค่าระวางเรือ (จุด)	3,189.00	3.04	4.49	49.23	14.10	43.84

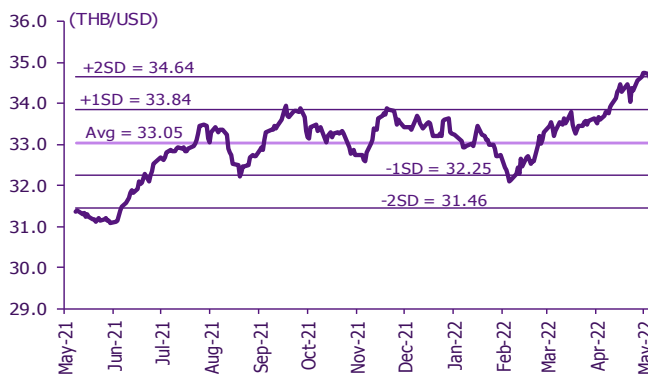
อัตราผลตอบแทนพันธบัตร 10 ปี ของไทยและสหรัฐฯ



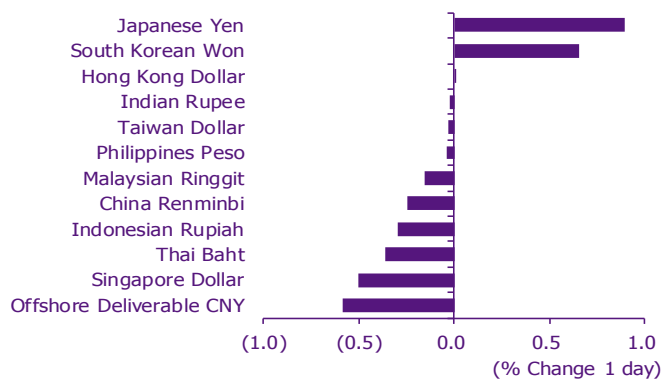
ผลต่างอัตราผลตอบแทนพันธบัตร 10 ปี ของไทยและสหรัฐฯ



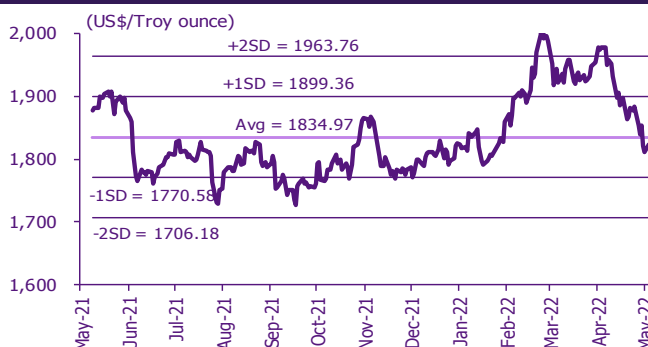
อัตราแลกเปลี่ยน THB/USD



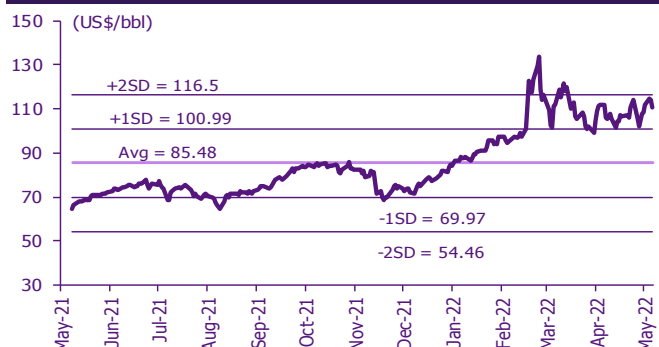
การเคลื่อนไหวของอัตราแลกเปลี่ยนในภูมิภาคดอลลาร์ เสริม



ทองคำ



น้ำมันดิบ Brent



Note: Standard deviation (SD) ไม่ใช่สัญญาณให้ซื้อหรือขาย

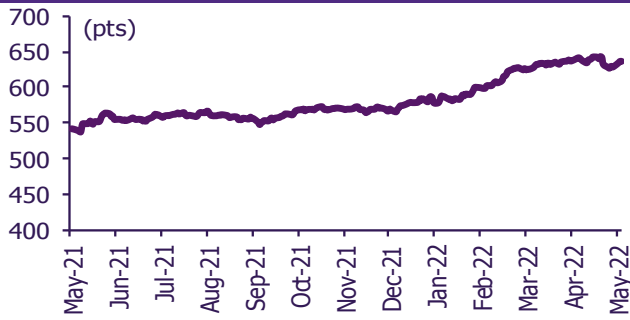
Update ราคาสินค้าโภคภัณฑ์

	As of 18-May-22	-1W %	Avg. Price QTD in 2Q22	% QoQ	% YoY	Avg. Price in '21	% YoY	Avg. Price in '22	% YoY	Update
CRB Index	637.14	1.6	636.94	5.5	18.4	535.54	36.83	615.28	14.9	Daily
Energy Prices										
Crude Oil - Dubai (US\$/bbl)	110.41	9.3	104.15	7.5	56.8	68.86	63.18	99.38	44.3	Daily
Brent Crude (US\$/bbl)	110.41	8.3	107.26	7.8	56.3	70.52	66.54	102.21	44.9	Daily
West Texas Int. Cushing (US\$/bbl)	109.59	9.9	104.04	9.6	51.6	68.06	72.51	98.09	44.1	Daily
Crude Oil - Asia-Pacific Tapis Oil Spot (US\$/bbl)	120.55	8.6	113.02	8.5	64.7	71.82	61.89	107.24	49.3	Daily
Natural Gas Henry Hub (US\$/mmBTU)	8.26	13.1	7.24	60.5	174.9	3.09	30.90	5.46	76.6	Daily
Coal Price NEX (US\$/MT)	397.82	3.7	337.22	24.7	217.4	138.28	135.73	293.57	112.3	Friday
Oil Product Prices and Gross Refinery Margin										
Gas Oil 500 ppm Sulfur Singapore (US\$/bbl)	138.75	2.9	139.75	25.5	92.7	76.20	52.83	121.22	59.1	Daily
Gas Oil - Dubai (US\$/bbl)	28.34	(16.2)	35.60	145.0	483.6	7.34	(4.17)	21.84	197.4	Daily
Gasoline, 92 RON Spot (US\$/bbl)	139.13	5.8	128.00	14.9	73.9	76.66	75.97	116.26	51.7	Daily
Gasoline - Dubai (US\$/bbl)	28.72	(5.9)	23.85	80.9	233.7	7.80	472.22	16.88	116.6	Daily
Fuel Oil 180 Singapore Spot (US\$/bbl)	101.19	7.9	101.23	(9.1)	73.8	61.57	60.99	90.45	46.9	Daily
Fuel Oil - Dubai (US\$/bbl)	(9.22)	28.3	(2.92)	(75.9)	(64.3)	-7.29	84.36	(8.93)	22.6	Daily
Jet Kerosene - Spot Price (US\$/bbl)	133.49	1.7	134.11	23.8	91.9	73.98	60.45	117.27	58.5	Daily
Jet Kerosene - Dubai (US\$/bbl)	23.08	(23.9)	29.96	161.2	768.3	5.12	31.00	17.88	249.2	Daily
SG Dubai Hydrocracking Refinery Margin (US\$/bbl)	30.12	0.0	24.18	164.7	3,053.1	2.00	467.16	13.48	575.1	Daily
Olefins Product Prices and Spread										
Ethylene, FOB Japan Spot (US\$/MT)	1,150	(0.9)	1,252	3.0	23.7	1,010	39.56	1,161	15.0	Tuesday
Ethylene Spread (US\$/MT)	237	(12.5)	332	399.0	(18.0)	361	5.77	265	(26.5)	Daily
Propylene (Olefins), FOB Japan Spot (US\$/MT)	1,100	(3.1)	1,146	4.6	9.9	1,005	27.27	1,114	10.8	Tuesday
Propylene Spread (US\$/MT)	187	(23.9)	226	6.5	(48.0)	356	(12.55)	217	(39.0)	Daily
Naphtha - Singapore Spot FOB (US\$/MT)	913	2.7	920	4.1	51.5	649	69.72	896	38.1	Daily
Polyolefins Prices and Spread										
Polye HDPE SE Asia (US\$/MT)	1,350	(2.2)	1,404	34.5	(59.1)	1,179	33.19	1,331	12.9	Tuesday
HDPE-Naphtha Spread (US\$/MT)	437	(10.9)	485	325.1	(16.2)	530	5.43	435	(18.0)	Daily
Polye LDPE-Film, CFR SE Asia Spot (US\$/MT)	1,700	(0.6)	1,738	7.9	(46.4)	1,525	51.71	1,655	8.5	Tuesday
LDPE-Naphtha Spread (US\$/MT)	787	(4.1)	818	91.2	(11.1)	876	40.66	759	(13.4)	Daily
PP Film, Spot South East Asia (US\$/MT)	1,330	(2.2)	1,392	6.3	5.6	1,298	35.78	1,338	3.0	Tuesday
PP Spread (US\$/MT)	417	(11.4)	472	(100.0)	(33.6)	649	13.18	441	(32.0)	Daily
MEG Prices and Spread										
MEG, CFR South East Asia (US\$/MT)	645	0.8	655	(4.9)	1.4	679	(88.71)	678	(0.3)	Tuesday
MEG Spread (US\$/MT)	-68	(14.1)	-121	14,302.8	(759.8)	53	120.79	-43	n.m.	Tuesday
Aromatics Product Prices and Spread										
Paraxylene, FOB USG Spot (US\$/MT)	1,495	6.8	1,328	15.6	45.1	894	56.10	1,211	(58.2)	Tuesday
Paraxylene Spread (US\$/MT)	566	3.0	451	35.7	28.3	310	342.73	374	20.4	Tuesday
Paraxylene - 92 RON Spread (US\$/MT)	308	10.7	236	12.4	(17.9)	241	362.24	219	35.3	Daily
Toluene, FOB Korea Spot (US\$/MT)	1,080	1.9	1,051	18.9	43.7	728	111.96	942	(55.3)	Tuesday
Benzene, CFR Japan Spot (US\$/MT)	1,250	3.7	1,189	8.9	22.7	931	87.66	1,126	(65.0)	Tuesday
Benzene Spread (US\$/MT)	452	5.4	375	25.3	(12.3)	352	117.03	326	(7.5)	Daily
Benzene - 92 RON Spread (US\$/MT)	63	(24.2)	97	(36.7)	(71.5)	277	122.54	134	(51.7)	Daily
Condensate (US\$/MT)	929	9.2	877	7.4	55.5	584	61.01	837	43.4	Daily
PTA Prices and Spread										
PTA, CFR South East Asia (US\$/MT)	1,015	5.7	957	12.6	36.6	705	48.18	887	25.8	Tuesday
PTA Spread (US\$/MT)	13	(39.3)	67	(16.6)	(22.8)	106	15.15	76	(28.5)	Tuesday
PVC Prices and Spread										
PVC, CFR South East Asia (US\$/MT)	1,440	0.0	1,449	3.9	(3.1)	1,445	63.60	1,413	(2.2)	Tuesday
Ethylene Spread (US\$/MT)	1,203	2.9	1,116	(4.2)	2.5	1,084	99.99	1,148	5.9	Tuesday
Ethylene Dichloride CFR Far East Asia (US\$/MT)	685	0.0	694	(18.0)	(1.3)	734	140.72	793	8.1	Tuesday
Metal										
Gold (US\$/Troy Ounce)	1,817	(1.2)	1,903	1.3	4.9	1,799	1.56	1,887	4.9	Daily
LME Copper 3 Month Rolling Forward (US\$/MT)	9,181	(1.0)	9,858	(1.2)	1.7	9,293	49.95	9,936	6.9	Daily
Silver Future (US\$/Troy Ounce)	21	0.9	24	(2.2)	(11.5)	25	19.07	24	(4.8)	Daily
China Composite Steel Prices (CNY/MT)	5,268	(1.0)	5,400	3.6	(5.3)	5,473	35.91	5,278	(3.6)	Daily
Agriculture Prices										
Malaysian Crude Palm Oil Spot Price(MYR/MT)	6,636	(5.3)	6,882	11.9	63.6	4,443	59.82	6,403	44.1	Daily
SGX Ribbed Smoked Sheet 3 (RSS3) Futures (US\$/KG.)	210	(0.9)	213	1.5	(4.4)	209	18.21	211	1.3	Daily
Sugar #11 (US\$/LB)	20	7.0	19	6.2	24.2	17	32.04	19	12.6	Daily
Freight Rate										
Baltic Freight Index: BDIY	3,189	8.5	2,457	20.2	(11.3)	2,921	173.99	2,187	(25.1)	Daily
Baltic Supramax Index: BSI58	2,745	(0.0)	2,658	16.2	15.2	2,424	224.85	2,416	(0.3)	Daily

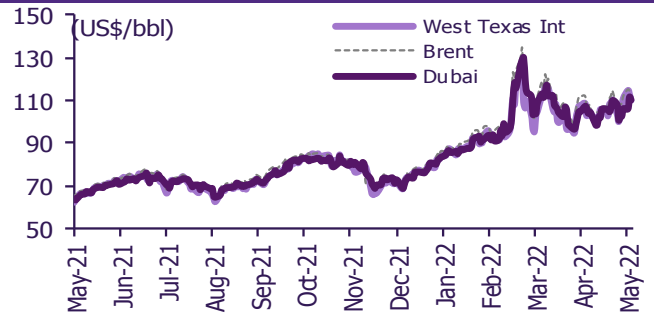
ที่มา: Bloomberg Finance L.P., TQ Professional, BANPU และ SCBS Investment Research

Update ราคาสินค้าโภคภัณฑ์

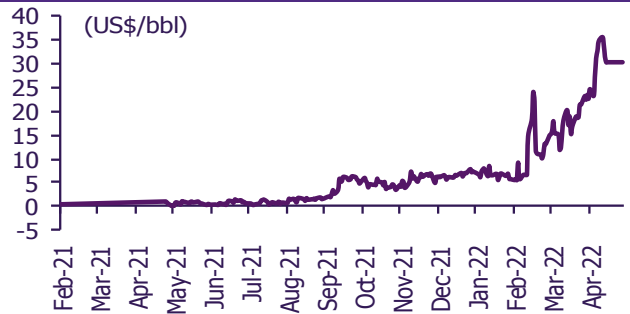
CRB US Spot All Commodities Price Index



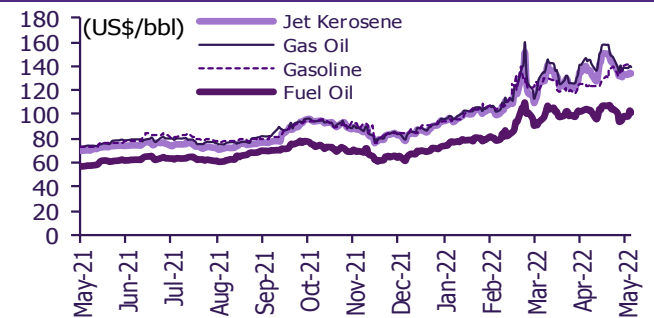
Crude prices



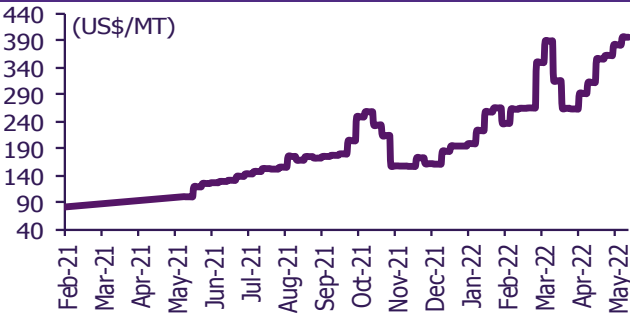
SG Dubai Hydrocracking Refinery Margin



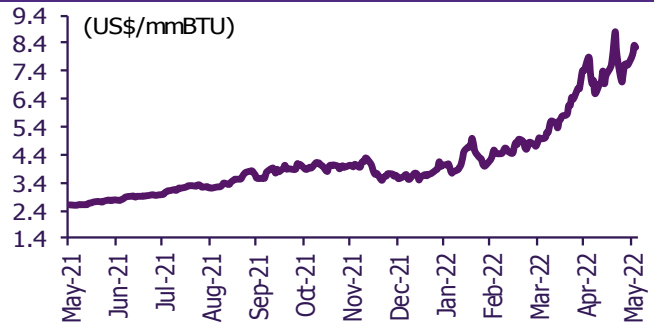
Oil product prices



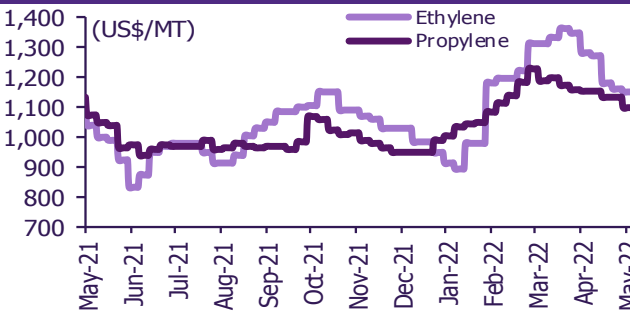
Coal price (NEX)



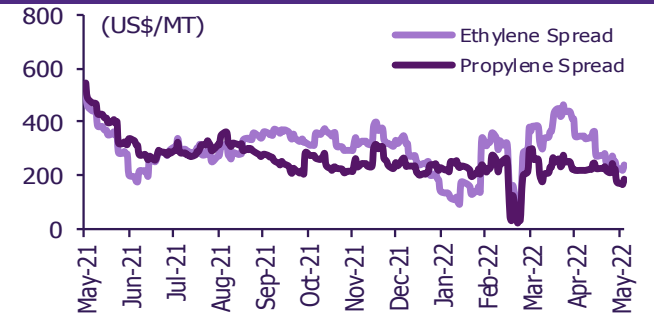
Natural gas prices (Henry hub)



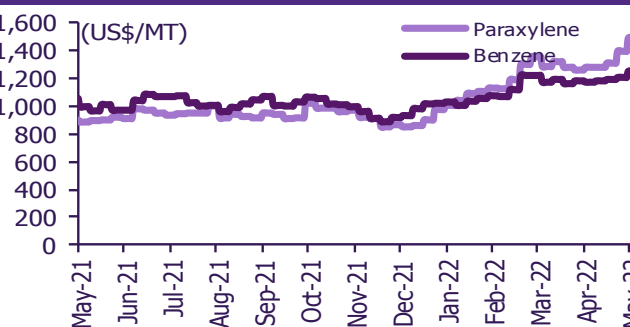
Olefins prices



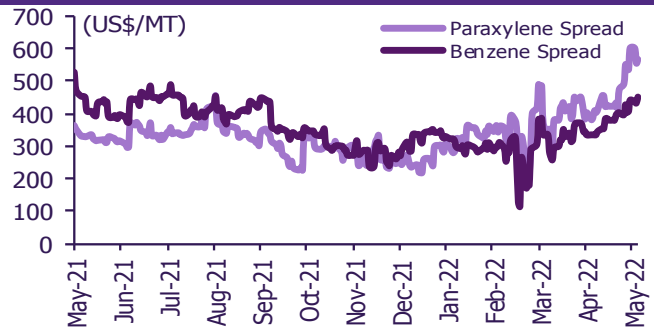
Olefins spreads



Aromatics prices

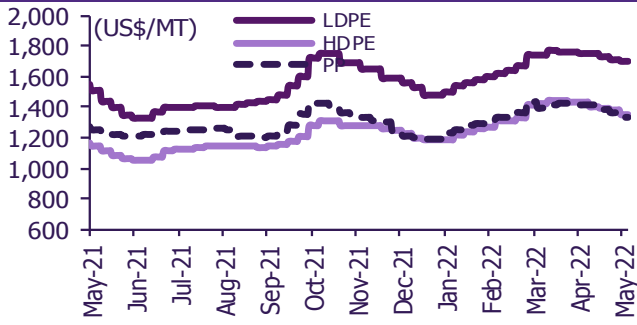


Aromatics spreads

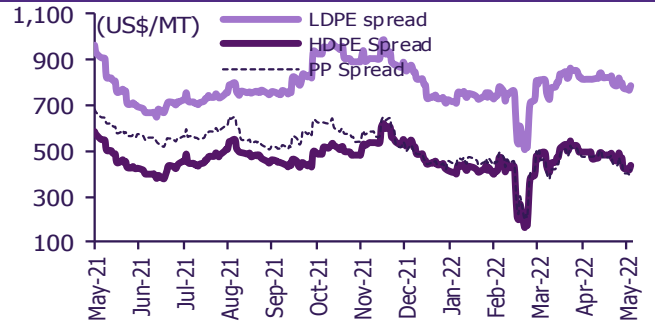


Update ราคาสินค้าโภคภัณฑ์

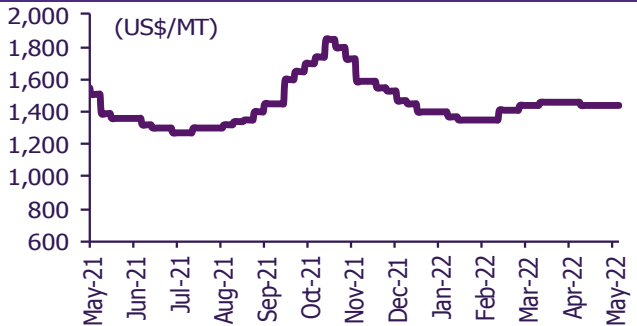
Polyolefins prices



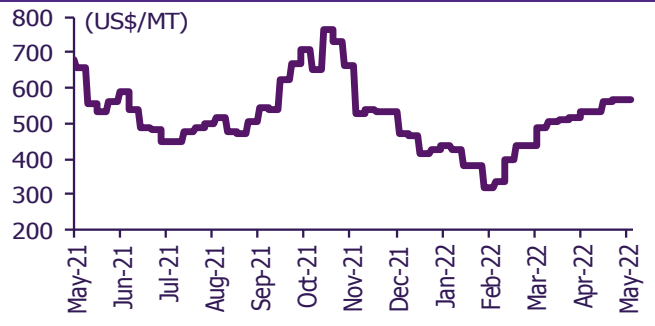
Polyolefins-Naphtha spreads



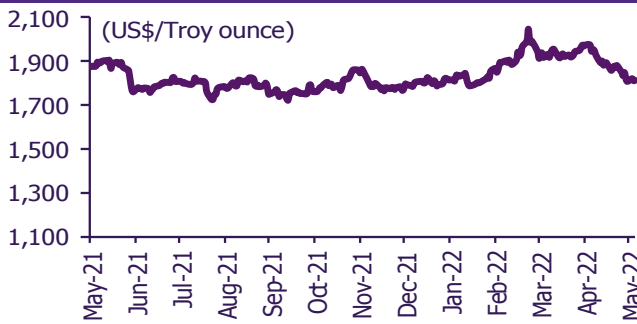
PVC price



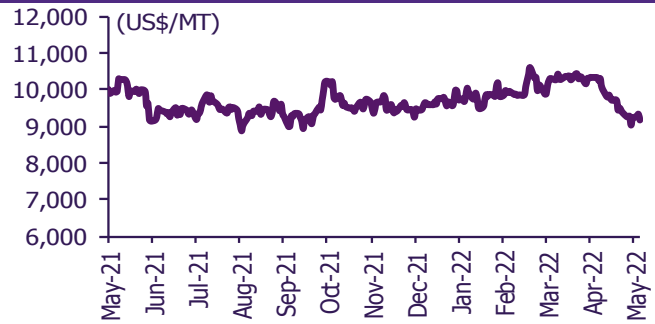
PVC spread



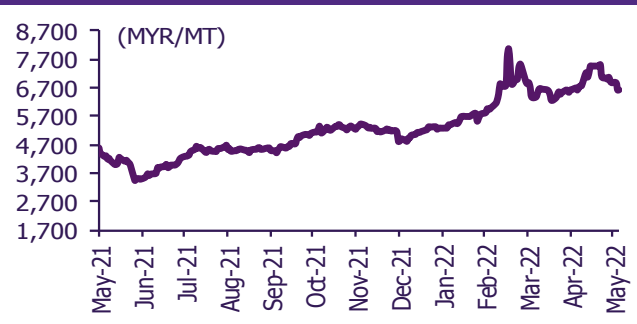
Gold price



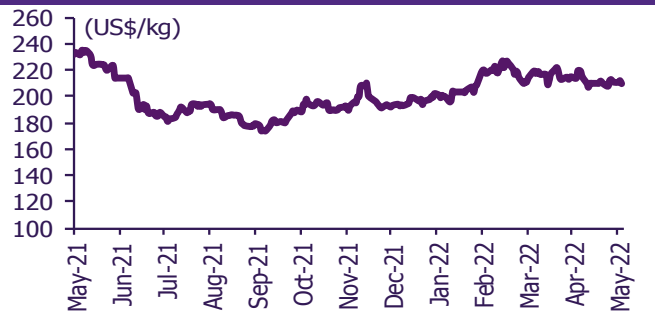
LME copper price



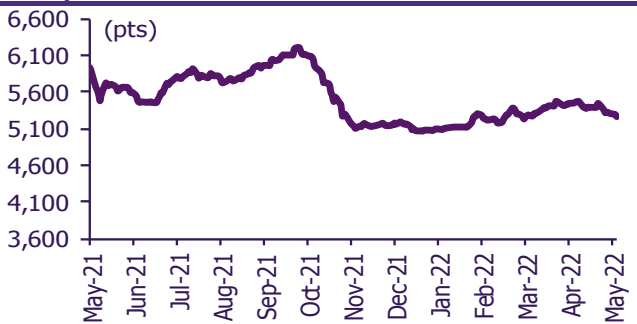
Malaysian crude palm oil price



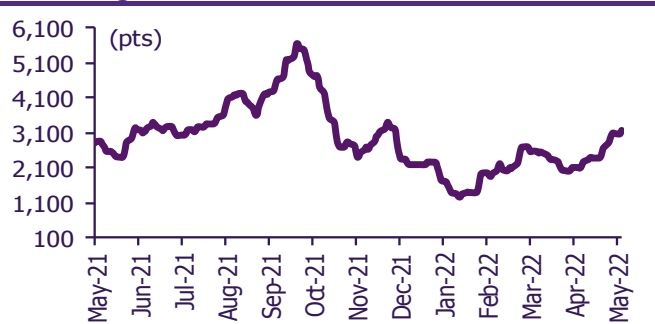
Rubber price (RSS3) futures



Steel price index



Baltic freight index



ที่มา: Bloomberg Finance L.P., TQ Professional, BANPU และ SCBS Investment Research

Update ภาวะตลาด

การเคลื่อนไหวของตลาดทั่วโลก

	18-May	Index	Chg (pts)	Performance (%)				PE (x)		EPS gth (%)		PBV (x)		ROE (%)	
				1D	WTD	MTD	YTD	22F	23F	22F	23F	22F	23F	22F	23F
S&P 500		3,924	(165.17)	(4.0)	(2.5)	(5.0)	(17.7)	17.3	15.8	17.3	9.4	3.6	3.3	22.9	28.0
Euro Stoxx 600		434	(5.02)	(1.1)	0.1	(3.7)	(11.0)	12.8	12.1	21.1	5.8	1.7	1.6	11.4	11.2
Japan		26,911	251.45	0.9	1.8	0.2	(6.5)	15.0	14.1	1.9	6.5	1.6	1.5	10.2	10.4
Hang Seng		20,644	41.76	0.2	3.7	(2.1)	(11.8)	10.5	9.2	(25.5)	14.3	1.1	1.0	11.3	11.3
MSCI Asia x J		662	3.00	0.5	3.3	(3.6)	(16.1)	12.5	11.1	3.8	12.7	1.5	1.3	11.7	11.6
Philippines		6,728	132.94	2.0	5.5	(0.1)	(5.5)	15.9	13.5	24.1	17.6	1.6	1.5	8.9	10.1
Indonesia		6,793	148.95	2.2	3.0	(6.0)	3.2	17.2	15.9	19.3	7.9	2.1	1.9	5.9	6.5
Malaysia		1,555	6.31	0.4	0.7	(2.8)	(0.8)	14.9	13.4	0.1	11.0	1.5	1.4	10.3	11.1
Thailand		1,620	5.84	0.4	2.3	(2.8)	(2.2)	16.7	15.1	12.3	10.7	1.7	1.6	8.2	8.9
Asean 4 - simple avg.				1.3	2.8	(2.9)	(1.3)	16.2	14.5	14.0	11.8	1.7	1.6	8.3	9.1
China		3,086	(7.72)	(0.2)	0.1	1.3	(15.2)	10.3	8.8	21.0	16.9	1.2	1.1	11.1	10.9
India		54,209	(109.94)	(0.2)	2.7	(5.0)	(6.9)	19.4	16.7	19.9	16.5	2.9	2.6	15.2	15.6
Singapore		3,225	23.46	0.7	1.1	(3.9)	3.3	12.7	11.1	10.4	14.6	1.1	1.0	8.9	9.7
Taiwan		16,297	240.77	1.5	2.9	(1.8)	(10.5)	11.4	11.5	8.2	(1.5)	2.0	1.9	19.6	18.2
Korea		2,626	5.54	0.2	0.8	(2.6)	(11.8)	10.6	9.4	3.0	13.3	1.0	0.9	7.1	13.3
Others				0.4	1.5	(2.4)	(8.3)	12.9	11.5	12.5	12.0	1.6	1.5	12.4	13.6

การเคลื่อนไหวรายกลุ่มอุตสาหกรรมของตลาดหุ้นภูมิภาค

	Price performance (%) *			
	18-May	WoW	MoM	YTD
Banking	0.08	(0.82)	(9.77)	(7.70)
Chemicals	0.23	1.86	(9.25)	(6.82)
Construction Mat.	0.08	0.32	(10.34)	(4.34)
Consumer Products	0.63	0.85	(5.66)	(6.48)
Health Care	0.06	(0.37)	(8.54)	(11.11)
Oil, Gas & Coal	0.51	2.80	(2.94)	2.11
Real Estate	(0.64)	0.09	(9.07)	(12.88)
Retail - Consumer Staples	0.63	0.85	(5.66)	(6.48)
Telecommunications	(0.21)	(0.35)	(10.40)	(9.70)
Transportation	0.24	0.82	(5.76)	(3.33)

* การเคลื่อนไหวรายกลุ่มอุตสาหกรรมของตลาดหุ้นภูมิภาค (%) อิงกับสกุล US\$ และการเคลื่อนไหวรายกลุ่มอุตสาหกรรมของตลาดหุ้นไทย (%) อิงกับสกุลบาท

การเคลื่อนไหวรายกลุ่มอุตสาหกรรมของตลาดหุ้นไทย

	Price performance (%)			
	18-May	WoW	MTD	YTD
Banking	0.83	(1.82)	(4.22)	(11.37)
Commerce	1.42	0.89	(2.55)	1.78
Construction Materials	0.44	0.48	(2.42)	(7.02)
Energy & Utilities	0.56	1.97	(0.52)	0.24
Food & Beverage	0.60	1.71	(1.99)	(2.22)
Health Care	(0.53)	4.23	0.48	13.07
ICT	(3.07)	(5.99)	(9.20)	3.02
Petrochemicals	0.46	3.46	0.35	(4.36)
Property	0.78	(0.55)	(3.47)	(0.24)
Transportation	1.11	3.05	1.57	6.32
SET	0.36	0.43	(2.83)	(2.25)
SET50	0.67	1.60	(0.67)	(1.39)
MAI	0.58	1.85	(7.18)	6.81

มูลค่าการซื้อขาย 10 อันดับ

Stock	Price (฿)	Value (฿tmn)	Chg (%)
PTTEP	158.50	3,683.51	0.63
KBANK	144.00	2,930.72	(0.35)
BDMS	26.75	2,753.33	0.00
AOT	68.00	2,451.45	0.74
SCB	110.00	2,250.61	1.85
PTT	36.75	1,958.58	(0.68)
ADVANC	219.00	1,396.76	0.46
CPALL	64.25	1,381.29	0.39
JMT	75.00	1,319.85	(1.32)
BBL	126.00	1,316.64	0.40

ราคาเพิ่มขึ้น 10 อันดับ

Stock	Price (฿)	Value (฿tmn)	Chg (%)
AQ	0.03	2.74	50.00
CPH	8.90	69.43	29.93
INSURE	101.00	0.69	29.49
TNCP	3.44	104.41	29.32
MATI	9.15	0.59	14.38
INGRS	0.67	14.40	9.84
NEW	56.00	0.08	8.74
JDF	4.06	156.39	8.56
KKC	0.80	0.28	8.11
TTCL	4.86	252.65	8.00

ราคาลดลง 10 อันดับ

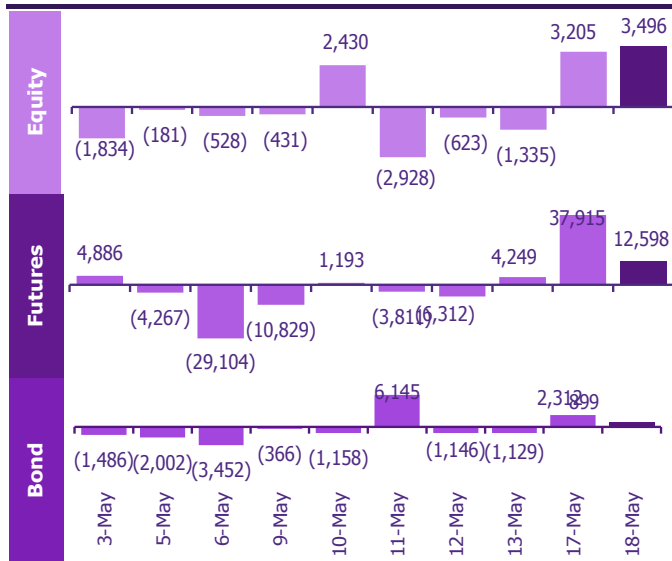
Stock	Price (฿)	Value (฿tmn)	Chg (%)
JTS	308.00	203.94	(23.38)
JCT	79.00	0.06	(13.66)
TCCC	28.50	20.78	(13.64)
TWZ	0.08	1.55	(11.11)
CHOTI	129.50	1.00	(10.69)
EMC	0.18	17.38	(10.00)
TU-PF	1.05	0.00	(7.08)
TFI	0.18	0.40	(5.26)
SHREIT	2.54	0.02	(5.22)
MONO	2.26	237.69	(5.04)

ทิศทางของกระแสเงินทุนต่างชาติ

การเคลื่อนย้ายเงินทุนต่างชาติในตลาดหุ้นภูมิภาค

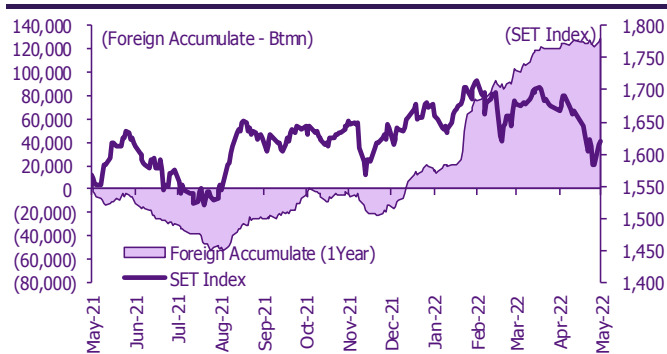
(US\$ Mn)	Thailand	Indonesia	Philippines	Malaysia	Vietnam	India	Taiwan	South Korea	Japan
Daily									
18-May-22	101	(19)	5		8		282	231	
17-May-22	93	12	(1)	(12)	(2)	(214)	78	(43)	
16-May-22			(15)		11		(85)	(16)	
13-May-22	(38)	(157)	(26)	2	25	(454)	208	187	
12-May-22	(18)	(49)	(24)	(33)	(5)	(620)	(339)	(269)	
Weekly									
WTD	194	(7)	(11)	(12)	17	(214)	276	171	622
6-May-22	(74)	0	(69)	(84)	(3)	(1,007)	(541)	(455)	622
29-Apr-22	102	1,759	(28)	30	35	(883)	(2,872)	(1,682)	3,850
22-Apr-22	98	373	(16)	57	113	(2,087)	(855)	(254)	4,631
15-Apr-22	10	270	(24)	(14)	48	(668)	(1,984)	(1,168)	3,214
Monthly									
MTD	37	(633)	(160)	(83)	88	(3,507)	(1,635)	(968)	622
Apr-22	321	2,783	(99)	193	170	(3,816)	(9,102)	(4,963)	29,604
Mar-22	1,006	584	(204)	783	(174)	(3,693)	(9,428)	(3,640)	(15,202)
Feb-22	1,931	1,220	141	679	(16)	(5,018)	(5,922)	418	(8,050)
YTD	3,727	4,379	(378)	1,652	(64)	(20,851)	(28,037)	(12,429)	12,743

ยอดซื้อขายสุทธิรายวันของนักลงทุนต่างชาติในประเทศไทย

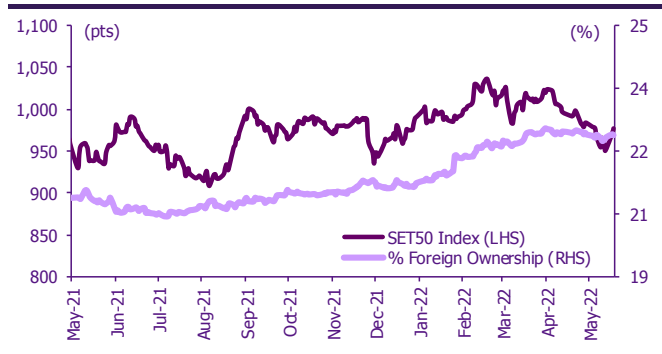


	Equity (Btmn)	SET50 futures (Contract)	Bond (Btmn)*	Bond (Btmn)
Daily				
18-May-22	3,496	12,598	2,460	899
Weekly				
WTD	6,701	50,513	9,804	3,211
13-May-22	(2,886)	(15,510)	(2,942)	2,346
6-May-22	(2,543)	(28,485)	(5,500)	(6,940)
29-Apr-22	3,494	5,847	1,144	2,203
22-Apr-22	3,292	(41,828)	(8,269)	(4,156)
Monthly				
MTD	1,272	6,518	1,361	(1,383)
Apr-22	10,869	(66,776)	(13,291)	7,617
Mar-22	33,530	39,723	8,382	(66,967)
Feb-22	62,975	608	(181)	71,853
Quarterly				
QTD	12,141	(60,258)	(11,930)	6,234
1Q22	110,864	30,899	6,488	85,559
4Q21	28,128	44,270	8,986	110,523
3Q21	(443)	6,232	1,282	21,383
2Q21	(46,593)	(7,583)	(994)	76,603
YTD	123,005	(29,359)	(5,442)	91,793
2021	(48,578)	27,284	6,522	212,522
2020	(264,386)	(15,014)	(3,269)	(35,245)

การซื้อขายสุทธิสะสมของนักลงทุนต่างชาติ และ SET



SET50 และสัดส่วนการถือครองของต่างชาติ (ไม่รวม NVDR)



การซื้อขายสุทธิของนักลงทุนต่างชาติ

สัดส่วนการถือครองหุ้นของนักลงทุนต่างชาติเปลี่ยนแปลงมากที่สุด 10 อันดับ

	Fgn hld (%)	Δ Fgn (M.shares)	Buy* (Btmn)
DOHOME	10.02	48.65	954
CPF	26.43	15.70	400
AOT	8.91	5.03	342
ADVANC	36.04	1.01	221
BH	22.29	1.21	208
KBANK	42.67	1.17	168
SCB	19.09	1.24	137
TOP	15.65	1.60	94
PTTEP	16.10	0.51	80
INTUCH	31.73	1.07	78

ซื้อ-ขาย (สุทธิ) สูงสุด 10 อันดับ NVDR

	Fgn hld (%)	Δ Fgn (M.shares)	Sell* (Btmn)		Buy* (Btmn)	Sell* (Btmn)
BDMS	21.54	(16.36)	(438)	AOT	654	(399)
CPN	23.20	(2.87)	(174)	BDMS	360	(331)
OSP	23.83	(2.64)	(92)	KBANK	237	(231)
CPALL	34.01	(1.17)	(75)	BBL	205	(212)
BAM	5.48	(2.98)	(57)	PTTGC	197	(179)
SCGP	4.18	(1.00)	(54)	ADVANC	193	(145)
TU	27.90	(2.95)	(49)	MEGA	185	(122)
CRC	14.30	(1.14)	(42)	PTTEP	174	(85)
STGT	5.00	(1.87)	(35)	INTUCH	173	(75)
BANPU	8.49	(2.31)	(27)	SPRC	146	(74)

* ประมาณการโดย SCBS

ข้อมูลการขายชอร์ต (short sales)

	ปริมาณเห็น (หุ้น)	มูลค่าการขายชอร์ต (บาท)	ราคาเฉลี่ย (บาท)	ราคาล่าสุด 18 พ.ค. 65	ส่วนต่างระหว่างราคาปิด กับราคาขายชอร์ต	% ปริมาณการขายชอร์ต เทียบกับกระดานหลัก
IRPC	15,133,200	49,329,800	3.26	3.28	(0.62)	23.89
ITEL	1,066,600	5,632,635	5.28	5.30	(0.36)	21.22
S-R	548,500	1,038,620	1.89	1.89	0.19	19.34
COM7-R	2,538,700	96,766,225	38.12	38.50	(1.00)	18.01
SIRI	7,785,100	8,496,593	1.09	1.10	(0.78)	16.88
DCC-R	1,899,300	5,318,040	2.80	2.80	0.00	16.84
GPSC-R	1,045,500	65,087,000	62.25	63.25	(1.57)	15.70
INTUCH-R	1,191,000	86,111,625	72.30	72.75	(0.62)	15.64
BGRIM	1,330,300	43,669,325	32.83	33.00	(0.53)	15.61
BCPG	794,500	9,540,960	12.01	12.10	(0.75)	15.55
GLOBAL-R	793,900	17,086,090	21.52	21.60	(0.36)	15.10
BLAND	474,500	465,010	0.98	0.99	(1.01)	14.88
LH-R	5,981,300	52,748,965	8.82	8.95	(1.46)	14.72
SCGP	688,500	37,163,750	53.98	54.50	(0.96)	14.24
AMATA-R	889,500	17,145,980	19.28	19.40	(0.64)	14.11
BAY	22,200	727,050	32.75	32.75	0.00	14.04
TPIPL	1,211,600	1,837,074	1.52	1.52	(0.25)	14.04
JMART-R	1,262,100	68,500,050	54.27	55.00	(1.32)	14.03
BCH-R	3,077,100	57,518,450	18.69	18.70	(0.04)	14.02
BAM	1,655,600	31,394,290	18.96	19.00	(0.20)	13.77
OR	3,575,700	93,857,450	26.25	26.50	(0.95)	13.72
SCC-R	194,500	70,045,200	360.13	363.00	(0.79)	13.46
S	378,900	716,418	1.89	1.89	0.04	13.36
BANPU	14,812,400	174,836,320	11.80	11.90	(0.81)	13.29
KKP	662,200	46,485,325	70.20	70.75	(0.78)	13.16
DELTA-R	135,700	46,349,000	341.55	345.00	(1.00)	13.12
ADVANC	837,500	182,599,500	218.03	219.00	(0.44)	13.10
PTT-R	6,871,900	253,890,575	36.95	36.75	0.53	12.95
TTB	32,117,100	39,825,204	1.24	1.24	0.00	12.58
HMPRO-R	3,440,300	50,402,300	14.65	14.70	(0.34)	12.56
ADVANC-R	792,000	172,775,800	218.15	219.00	(0.39)	12.39
RCL-R	1,025,400	47,391,825	46.22	47.25	(2.18)	12.14
SCGP-R	581,200	31,235,175	53.74	54.50	(1.39)	12.02
BJC-R	786,000	28,923,475	36.80	37.50	(1.87)	11.88
PLANB-R	1,742,500	13,272,680	7.62	7.70	(1.08)	11.86
ITD	992,200	1,840,346	1.85	1.87	(0.81)	11.43
AWC-R	6,958,800	33,996,682	4.89	4.90	(0.30)	11.43
AAV	3,941,700	11,333,558	2.88	2.88	(0.16)	11.38
TCAP	483,100	18,563,025	38.42	38.50	(0.20)	11.30
KKP-R	553,100	38,657,325	69.89	70.75	(1.21)	10.99
VIBHA	1,301,300	3,268,886	2.51	2.52	(0.32)	10.82
BANPU-R	11,848,500	139,712,300	11.79	11.90	(0.91)	10.63
BAM-R	1,250,300	23,661,640	18.92	19.00	(0.40)	10.40
GULF	2,251,200	104,586,350	46.46	47.00	(1.15)	10.32
IVL	2,408,300	117,113,300	48.63	49.00	(0.76)	10.27
KTB	7,953,800	116,158,540	14.60	14.70	(0.65)	10.02
BDMS	10,343,400	275,271,275	26.61	26.75	(0.51)	9.99
THCOM-R	77,900	689,705	8.85	8.95	(1.08)	9.72
TTW	515,500	5,567,400	10.80	10.80	0.00	9.62
TU-R	2,494,200	41,145,940	16.50	16.70	(1.22)	9.61
BA	325,800	3,502,420	10.75	10.70	0.47	9.60
TRUE-R	9,255,300	41,272,544	4.46	4.52	(1.34)	9.29
SKN-R	146,100	1,204,160	8.24	8.30	(0.70)	9.20
BBL	953,000	119,943,550	125.86	126.00	(0.11)	9.11
PTT	4,833,600	178,582,250	36.95	36.75	0.53	9.11
CRC	2,052,000	75,804,750	36.94	37.00	(0.16)	8.85
MTC-R	1,051,600	46,699,225	44.41	45.00	(1.32)	8.85
STEC	687,300	8,810,570	12.82	12.90	(0.63)	8.85
WHA	4,250,000	13,346,934	3.14	3.18	(1.24)	8.61
CPALL	1,846,700	118,206,850	64.01	64.25	(0.37)	8.57
TPIPL-R	736,800	1,112,941	1.51	1.52	(0.62)	8.54
LH	3,463,000	30,604,575	8.84	8.95	(1.26)	8.52
BEM	11,831,800	100,862,685	8.52	8.80	(3.13)	8.49
CPN-R	586,700	35,471,950	60.46	60.75	(0.48)	8.46
EPG-R	525,200	5,224,355	9.95	10.10	(1.51)	8.46
DTAC	593,400	26,287,250	44.30	44.25	0.11	8.46
EASTW-R	150,400	1,001,865	6.66	6.70	(0.58)	8.35
GPSC	555,900	34,690,600	62.40	63.25	(1.34)	8.35
RATCH-R	700,000	27,567,875	39.38	40.00	(1.54)	8.33
KCE-R	1,092,500	69,212,725	63.35	63.75	(0.62)	8.27
HANA-R	1,258,500	58,760,700	46.69	48.00	(2.73)	8.26
TOP-R	941,200	54,468,600	57.87	58.75	(1.50)	8.20
TQM-R	327,100	14,316,475	43.77	43.50	0.62	8.17
SCC	116,000	41,906,300	361.26	363.00	(0.48)	8.03
STEC-R	612,600	7,847,740	12.81	12.90	(0.69)	7.89
CBG	268,100	27,724,800	103.41	104.00	(0.57)	7.87
JAS-R	2,761,200	8,825,120	3.20	3.20	(0.12)	7.87
BCP	512,200	17,938,700	35.02	35.25	(0.64)	7.85
AIE	31,400	122,576	3.90	3.92	(0.42)	7.83
CPF	3,059,200	78,067,800	25.52	25.50	0.07	7.80
SAWAD-R	662,900	32,976,750	49.75	50.50	(1.49)	7.77
GLOBAL	403,800	8,712,740	21.58	21.60	(0.11)	7.68
AWC	4,652,400	22,654,290	4.87	4.90	(0.62)	7.64
PTTGC	1,631,900	75,558,550	46.30	47.00	(1.49)	7.57
SGP	65,600	749,780	11.43	11.60	(1.47)	7.53
CPN	521,900	31,644,175	60.63	60.75	(0.19)	7.53
IVL-R	1,762,600	85,520,000	48.52	49.00	(0.98)	7.51
TU	1,941,700	32,053,230	16.51	16.70	(1.15)	7.48
MBK-R	123,300	1,619,950	13.14	13.10	0.29	7.42

	ปริมาณหุ้น (หุ้น)	มูลค่าการขายชอร์ต (บาท)	ราคาเฉลี่ย (บาท)	ราคาล่าสุด 18 พ.ค. 65	ส่วนต่างระหว่างราคาเปิด กับราคาขายชอร์ต	% ปริมาณการขายชอร์ต เทียบกับกระดานหลัก
CENTEL-R	717,100	28,836,600	40.21	40.25	(0.09)	7.38
SAT-R	101,300	1,850,490	18.27	18.40	(0.72)	7.36
STA-R	860,600	20,255,510	23.54	23.70	(0.69)	7.28
TSE-R	194,200	427,148	2.20	2.22	(0.92)	7.25
PRM	228,600	1,310,030	5.73	5.70	0.54	7.20
TIDLOR-R	840,700	28,454,200	33.85	33.75	0.28	7.19
AP-R	554,300	6,092,320	10.99	11.00	(0.08)	7.18
TRUE	7,041,300	31,304,120	4.45	4.52	(1.64)	7.07
SUPER-R	8,112,700	6,652,414	0.82	0.83	(1.20)	7.05
PTTEP-R	1,634,500	258,362,550	158.07	158.07	(0.27)	7.01
TPIPP	228,000	821,268	3.60	3.64	(1.04)	6.98
AOT-R	2,492,100	169,052,475	67.84	68.00	(0.24)	6.90
BLA	340,200	13,031,325	38.30	39.00	(1.78)	6.89
THCOM	54,600	483,065	8.85	8.95	(1.15)	6.81
SINGER-R	257,200	13,144,075	51.10	51.50	(0.77)	6.71
BLA-R	330,300	12,703,525	38.46	39.00	(1.38)	6.69
WHA-R	3,298,000	10,361,244	3.14	3.18	(1.21)	6.68
HMPRO	1,828,100	26,805,610	14.66	14.70	(0.25)	6.68
OSP-R	1,142,800	39,800,025	34.83	34.75	0.22	6.67
BJC	436,700	16,010,600	36.66	37.50	(2.23)	6.60
RATCH	547,800	21,709,575	39.63	40.00	(0.92)	6.52
EA-R	917,400	78,664,750	85.75	86.25	(0.58)	6.48
CRC-R	1,496,600	55,313,125	36.96	37.00	(0.11)	6.46
QH	1,243,900	2,748,598	2.21	2.22	(0.47)	6.43
TOP	724,800	42,000,750	57.95	58.75	(1.37)	6.32
TTB-R	16,092,000	19,951,531	1.24	1.24	(0.01)	6.30
AOT	2,270,000	153,527,100	67.63	68.00	(0.54)	6.29
KBANK-R	1,277,700	184,248,150	144.20	144.00	0.14	6.28
AP	484,200	5,321,240	10.99	11.00	(0.09)	6.27
PSH	56,500	735,190	13.01	13.00	0.09	6.19
BTS	3,268,200	29,745,430	9.10	9.25	(1.61)	6.17
ASP	169,900	537,088	3.16	3.18	(0.59)	6.17
CK-R	1,019,400	19,909,230	19.53	19.60	(0.36)	6.15
BGRIM-R	520,700	17,052,925	32.75	33.00	(0.76)	6.11
GUNKUL-R	4,435,100	22,730,725	5.13	5.35	(4.20)	6.02
PSL-R	896,300	18,838,010	21.02	21.10	(0.39)	5.90
EPG	363,900	3,623,490	9.96	10.10	(1.41)	5.86
CHG-R	4,236,500	14,643,544	3.46	3.42	1.07	5.86
KBANK	1,190,300	172,507,200	144.93	144.00	0.64	5.85
EA	826,000	70,676,350	85.56	86.25	(0.79)	5.84
TISCO-R	262,600	23,500,650	89.49	90.25	(0.84)	5.81
TOA-R	92,000	2,503,075	27.21	26.75	1.71	5.77
SABUY	217,500	5,390,500	24.78	24.60	0.75	5.76
GULF-R	1,242,000	57,740,550	46.49	47.00	(1.09)	5.69
MINT-R	1,094,900	36,018,050	32.90	33.00	(0.31)	5.69
TISCO	256,600	23,000,425	89.64	90.25	(0.68)	5.68
ORI-R	484,200	4,702,120	9.71	9.80	(0.91)	5.63
TVO	73,000	2,299,500	31.50	32.00	(1.56)	5.59
MINT	1,070,200	35,232,600	32.92	33.00	(0.24)	5.56
PTTEP	1,290,200	203,413,050	157.66	158.50	(0.53)	5.53
THANI-R	678,700	2,822,578	4.16	4.20	(0.98)	5.53
CK	911,800	17,817,360	19.54	19.60	(0.30)	5.50
JKN	54,400	314,695	5.78	5.85	(1.11)	5.49
MAJOR-R	173,400	3,590,130	20.70	20.60	0.51	5.37
BH	208,700	35,851,800	171.79	172.00	(0.12)	5.28
CPF-R	2,069,400	52,753,325	25.49	25.50	(0.03)	5.28
BEC-R	147,000	2,151,710	14.64	14.80	(1.10)	5.15
IRPC-R	3,255,300	10,592,430	3.25	3.28	(0.80)	5.14
BDMS-R	5,284,800	140,033,075	26.50	26.75	(0.94)	5.10
BH-R	198,500	34,168,250	172.13	172.00	0.08	5.03
LHFG	367,600	463,176	1.26	1.25	0.80	4.89
GFPT	657,200	10,805,110	16.44	16.50	(0.36)	4.88
MEGA-R	497,100	26,712,200	53.74	53.50	0.44	4.85
ROJNA	109,200	668,700	6.12	6.20	(1.23)	4.81
SIRI-R	2,177,700	2,374,870	1.09	1.10	(0.86)	4.72
EGCO-R	119,700	20,950,150	175.02	177.50	(1.40)	4.71
KTB-R	3,723,300	54,260,560	14.57	14.70	(0.86)	4.69
TTA-R	1,094,000	11,224,690	10.26	10.40	(1.34)	4.65
SSP	164,900	1,652,940	10.02	10.00	0.24	4.64
ORI	397,100	3,862,655	9.73	9.80	(0.74)	4.61
TCAP-R	195,900	7,493,500	38.25	38.50	(0.65)	4.58
RJH	19,100	620,750	32.50	32.50	0.00	4.58
UVAN	162,200	1,514,120	9.33	9.25	0.92	4.53
PTTGC-R	974,800	45,148,100	46.32	47.00	(1.46)	4.52
AMATA	284,300	5,490,800	19.31	19.40	(0.45)	4.51
GUNKUL	3,250,500	16,741,230	5.15	5.35	(3.73)	4.41
MTC	519,200	22,972,700	44.25	45.00	(1.67)	4.37
EGCO	108,600	18,954,350	174.53	177.50	(1.67)	4.28
OSP	715,900	24,841,600	34.70	34.75	(0.14)	4.18
DDD	4,200	62,430	14.86	15.00	(0.90)	4.18
ERW	548,900	2,009,668	3.66	3.72	(1.58)	4.15
SPALI-R	194,900	3,982,100	20.43	20.50	(0.33)	4.14
ACE	205,200	589,686	2.87	2.88	(0.22)	4.05
SGP-R	35,300	402,420	11.40	11.60	(1.72)	4.05

ที่มา: ตลาดหลักทรัพย์แห่งประเทศไทย และ SCBS Investment Research

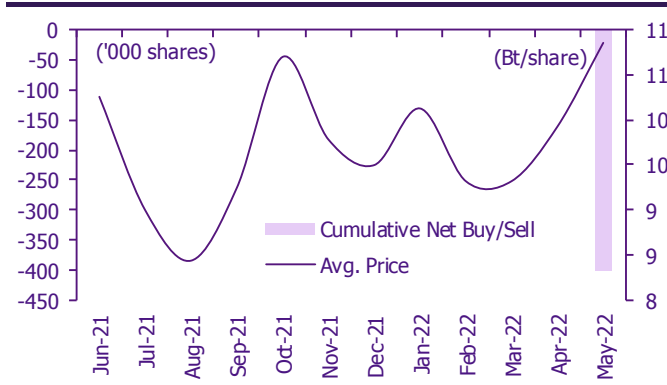
สรุปการซื้อขายหุ้นของผู้บริหาร

1. รายงานการซื้อขายหุ้นของผู้บริหาร ณ วันที่ 18 พ.ค. 2565

ชื่อบริษัท	ชื่อผู้บริหาร	ประเภทหลักทรัพย์	วันที่ได้มา/จำหน่าย	จำนวน (หุ้น)	ราคา (บาท)	รวม (บาท)	วิธีการได้มา/จำหน่าย
AS	นาย กวาง ดอง ควาด	หุ้นสามัญ	18-05-65	55,000	17.20	946,000	ซื้อ
CIVIL	นาย โกวิท เนื่องสุข	หุ้นสามัญ	17-05-65	50,000	4.86	243,000	ขาย
HENG	นาย ธนัสสรณ์ รัตนศิริทรัพย์	หุ้นสามัญ	17-05-65	25,747,000	3.22	82,905,340	ขาย
JMART	นาย อติศักดิ์ สุขุมวิทยา	หุ้นสามัญ	17-05-65	400,000	52.75	21,100,000	ซื้อ
KUN	นาง ประวีร์รัตน์ เทวอักษร	หุ้นสามัญ	17-05-65	110,000	2.50	275,000	ซื้อ
KUN	นาย คุณา เทวอักษร	หุ้นสามัญ	17-05-65	110,000	2.50	275,000	ซื้อ
LIT	นางสาว ลิดาพัชร์ นิโรจน์ธนรัฐ	ใบสำคัญแสดงสิทธิที่จะซื้อหุ้น	17-05-65	275,000	1.08	297,000	ขาย
LIT	นางสาว ลิดาพัชร์ นิโรจน์ธนรัฐ	หุ้นสามัญ	17-05-65	3,300,000	2.10	6,930,000	ขาย
NDR	นาง ธัญญรัตน์ สัมภทวิวัฒน์ชา	ใบสำคัญแสดงสิทธิที่จะซื้อหุ้น	17-05-65	426,000	1.02	434,520	ขาย
PG	นาย พีรนาถ โชควัฒนา	หุ้นสามัญ	17-05-65	1,500	7.50	11,250	ซื้อ
PROUD	นาย ภูมิพัฒน์ สيناเจริญ	หุ้นสามัญ	12-05-65	40,700	1.50	61,050	ซื้อ
PROUD	นาย ภูมิพัฒน์ สيناเจริญ	หุ้นสามัญ	13-05-65	101,300	1.49	150,937	ซื้อ
PSL	นาย ประชาชน มหาสิงกัม	ใบแสดงสิทธิในผลประโยชน์ที่เกิดจากหลักทรัพย์อ้างอิงไทย (NVDR)อ้างอิง หุ้นสามัญ	17-05-65	50,000	21.00	1,050,000	ขาย
PSL	นาย มินฮาง ซาฟา	ใบแสดงสิทธิในผลประโยชน์ที่เกิดจากหลักทรัพย์อ้างอิงไทย (NVDR)อ้างอิง หุ้นสามัญ	13-05-65	2,500	20.00	50,000	ขาย
PSL	นาย มินฮาง ซาฟา	ใบแสดงสิทธิในผลประโยชน์ที่เกิดจากหลักทรัพย์อ้างอิงไทย (NVDR)อ้างอิง หุ้นสามัญ	17-05-65	2,500	20.80	52,000	ขาย
PYLON	นาย ชเนศวร์ แสงอารยกุล	หุ้นสามัญ	17-05-65	80,000	4.33	346,400	ซื้อ
S11	นาย ศิรวัตร์ หวังหาลี	หุ้นสามัญ	17-05-65	24,000	5.65	135,600	ซื้อ
S11	นาย สุรศักดิ์ เข็มทองคำ	หุ้นสามัญ	17-05-65	18,700	5.60	104,720	ซื้อ
SABUY	นาย ศรีณย์ สุภัคศรีณย์	หุ้นสามัญ	12-05-65	4,400	24.82	109,208	ซื้อ
SABUY	นาย ศรีณย์ สุภัคศรีณย์	หุ้นสามัญ	12-05-65	7,500	24.90	186,750	ซื้อ
SAK	นาง เรณู วัลลาศรี	หุ้นสามัญ	13-05-65	100,000	7.95	795,000	ซื้อ
SO	นางสาว กัณธิมา แจงวันสุข	หุ้นสามัญ	17-05-65	15,000	12.50	187,500	ซื้อ
SO	นางสาว กัณธิมา แจงวันสุข	หุ้นสามัญ	17-05-65	19,400	12.60	244,440	ซื้อ
SO	นาย อภิวัฒน์ เกียรติวัฒนากุล	หุ้นสามัญ	17-05-65	10,000	12.20	122,000	ซื้อ
SPRC	นาย วิสิษฐ์ สุขประเสริฐ	หุ้นสามัญ	18-05-65	200,000	10.70	2,140,000	ขาย
SUN	นาย อองอาจ กิตติคุณชัย	หุ้นสามัญ	18-05-65	50,000	5.40	270,000	ซื้อ
TMT	นาย ประवास สันตวงกุล	หุ้นสามัญ	18-05-65	20,000	9.09	181,800	ซื้อ
TRUBB	นาย วรเทพ วงศาสุทธิกุล	หุ้นสามัญ	13-05-65	73,700	2.60	191,620	ซื้อ
TRUBB	นาย วรเทพ วงศาสุทธิกุล	หุ้นสามัญ	13-05-65	250,000	2.62	655,000	ซื้อ
TRUBB	นาย วรเทพ วงศาสุทธิกุล	หุ้นสามัญ	13-05-65	276,300	2.64	729,432	ซื้อ
TRUBB	นาย วรเทพ วงศาสุทธิกุล	หุ้นสามัญ	13-05-65	400,000	2.66	1,064,000	ซื้อ
WIJK	นาง สุมาลี อ่องจวิต	หุ้นสามัญ	17-05-65	156,900	1.96	307,524	ซื้อ
รวม						ซื้อ 28,450,231	
						ขาย 94,101,860	
						สุทธิ (65,651,629)	

2. ยอดซื้อ/ขายสุทธิสะสม 12 เดือนของหุ้นที่อยู่ภายใต้การวิเคราะห์ของ SCBS

SPRC



พฤษภาคม				
จันทร์	อังคาร	พุธ	พฤหัสบดี	ศุกร์
23	24	25	26	27
PD APP Bt0.2 CK Bt0.25 DEMCO Bt0.03 GUNKUL Bt0.12 HPT Bt0.02 ICHI Bt0.5 PRAKIT Bt0.6 PYLON Bt0.06 SCN Bt0.055 SPG Bt0.45 TOA Bt0.19 VNT Bt2.4	XD ADD Bt0.13 BBTI Bt0.15 KTBSTMR Bt0.1733 PSL Bt0.5 SUPEREIF Bt0.25272 TSC Bt0.4 XW CPANEL 5 : 1 PD CMR Bt0.065 HUMAN Bt0.1 ICC Bt0.35 KAMART Bt0.06 KCAR Bt0.26 KISS Bt0.1 KUN Bt0.08 MOONG Bt0.21 NETBAY Bt0.7945 NNCL Bt0.06 OCC Bt0.05 ORI Bt0.42 PIMO Bt0.045 PTC Bt0.1 RJH Bt1 RT Bt0.014 SELIC Bt0.00533728 SELIC 10.40904316 : 1 XD(ST) SPC Bt1 SPI Bt0.6 TKC Bt0.3 TVT Bt0.03 WACOAL Bt0.5	XD AIMIRT Bt0.2215 ALLY Bt0.162 AMATAR Bt0.155 BGC Bt0.125 HREIT Bt0.1556 XE JMART-W3 1 : 1.13019 @Bt9.73303 PERM-W1 1 : 1 @Bt1.8 PD AKP Bt0.05 ALLA Bt0.05 AMR Bt0.08 ARROW Bt0.35 ASEFA Bt0.22 BE8 Bt0.06 BLA Bt0.56 CHOTI Bt3.18 CMC Bt0.04 COLOR Bt0.05 CPF Bt0.25 CV Bt0.0235 FE Bt5.5 HFT Bt0.425 HTC Bt0.96 M Bt0.8 MATI Bt0.45 NEW Bt0.35 PAF Bt0.015 PG Bt0.1 PRM Bt0.18 RS Bt0.35 RWI Bt0.1 S & J Bt1.2 SALEE Bt0.015 SCM Bt0.17 SICT Bt0.043 SITHAI Bt0.03 SK Bt0.025 SSF Bt0.5185 SSP Bt0.0111111114 SSP 10 : 1 XD(ST) TCOAT Bt0.55 TEAMG Bt0.15 TNL Bt0.5 TPCS Bt0.75 TRU Bt0.1 TTI Bt0.5 UTP Bt0.31 VIBHA Bt0.05 WHA Bt0.0735	XD BKI Bt3.5 BOFFICE Bt0.1753 GVREIT Bt0.192 OISHI Bt0.5 PROSPECT Bt0.03 XW PPM 2 : 1 PD AP Bt0.5 BAY Bt0.45 BRR Bt0.07 CPR Bt0.11 CSS Bt0.1 DMT Bt0.25 ILINK Bt0.38 INET Bt0.042 KUMWEL Bt0.06 LEO Bt0.18 NOBLE Bt0.08 NYT Bt0.16 OSP Bt0.65 PB Bt1.06 PIN Bt0.15 RAM Bt0.2 RICHY Bt0.0075 RICHY 16 : 1 XD(ST) SAPPE Bt1.1 TC Bt0.15 TFMAMA Bt1.9 TMILL Bt0.13 TRUBB Bt0.15 UOBKH Bt0.16 WIJK Bt0.09	XD B-WORK Bt0.1771 FUTUREPF Bt0.26 KAMART Bt0.06 XR META 10 : 3 @Bt0.47 XW TNDT 4 : 1 PD A5 Bt0.01 ABICO Bt0.0452 AKR Bt0.03 AMARIN Bt0.19 AMC Bt0.34 CEN Bt0.12 CRC Bt0.3 CSR Bt0.75 CWT Bt0.0535 EASTW Bt0.24 FNS Bt0.5 IMH Bt0.9 JWD Bt0.25 M-CHAI Bt7 MILL Bt0.01 MILL 10 : 1 XD(ST) ONEE Bt0.069 PLE Bt0.019 PPM Bt0.033 ROJNA Bt0.2 SCP Bt0.15 SECURE Bt0.18 SIAM Bt0.01 SMIT Bt0.22 SMT Bt0.05 SONIC Bt0.11 SORKON Bt0.15 SSSC Bt0.23 STHAI Bt0.11 SWC Bt0.265 TOPP Bt4.05 TSTE Bt0.14 TWP Bt0.065 WP Bt0.15
30	31			
XD THE Bt0.1 WHART Bt0.1915 YGG Bt0.109 XR POLAR 3.34 : 1 @Bt0.02 XW LEO 1 : 100 TNDT 4 : 1 PD APCS Bt0.06	XD IVL Bt0.4 XT ALL 1 : 1 PD DCC Bt0.055			

XD - Cash Dividend
 XD(ST) - Stock Dividend

PD - Payment Date
 XR - Rights for Common

XW - Rights for Warrant
 XT - Rights for Transferable Subscription Right

XE - Warrant Exercise
 CW - Capital write-down

SP - Suspension

สรุปข่าวในและต่างประเทศ

สรุปข่าวเศรษฐกิจและตลาดต่างประเทศ

เศรษฐกิจโลก

🟢 **สหรัฐฯ เล็งผ่อนคลายมาตรการคว่ำบาตรน้ำมันเวเนซุเอลา** เจ้าหน้าที่รัฐบาลเวเนซุเอลาเผยว่า สหรัฐจะผ่อนคลายมาตรการคว่ำบาตรด้านพลังงานต่อเวเนซุเอลา เพื่อเปิดทางไปสู่การเจรจาระหว่างฝ่ายรัฐบาลและฝ่ายค้านที่สหรัฐฯ หนุนหลัง การผ่อนคลายดังกล่าวครอบคลุมถึงการออกใบอนุญาตแบบจำกัด (Narrow license) ซึ่งกระทรวงการคลังสหรัฐฯ ออกให้กับบริษัทเชฟรอน เพื่อเปิดทางสู่การเจรจาทำธุรกิจต่อไปในเวเนซุเอลา โดยเชฟรอนนั้นเป็นบริษัทน้ำมันรายใหญ่ของสหรัฐฯ เพียงรายเดียวที่ยังทำธุรกิจอยู่ในเวเนซุเอลา - อินโฟเควสท์ (18 พ.ค. 65)

🔴 **GDP ญี่ปุ่นหดตัว 1% ใน Q1 เหตุโอมิครอนระบอบมาตรการใช้จ่ายผู้บริโภค** สำนักงานคณะรัฐมนตรีญี่ปุ่นเปิดเผยในวันนี้ว่า ผลิตภัณฑ์มวลรวมภายในประเทศ (GDP) ไตรมาส 1/2565 หดตัวลง 1% YoY เนื่องจากผลกระทบของไวรัสโควิด-19 สายพันธุ์โอมิครอนที่แพร่ระบาดทั่วประเทศ นอกจากนี้ ปัญหาห่วงโซ่อุปทาน และราคานำเข้าที่ปรับตัวสูงขึ้นยังได้เพิ่มแรงกดดันต่อภาคธุรกิจและภาคครัวเรือน - อินโฟเควสท์ (18 พ.ค. 65)

🔴 **ฟินแลนด์-สวีเดนสมัครสมาชิกนาโตอย่างเป็นทางการ** ฟินแลนด์และสวีเดนได้ยื่นคำร้องขอเข้าร่วมเป็นสมาชิกองค์การสนธิสัญญาป้องกันแอตแลนติกเหนือ หรือนาโต (NATO) อย่างเป็นทางการในวันที่ 18 พ.ค. ความเคลื่อนไหวดังกล่าวมีขึ้นหลังรัสเซียยกฐานะนอร์เวย์เป็นการเปลี่ยนแปลงครั้งใหญ่ในภูมิทัศน์ความมั่นคงของยุโรป เพราะฟินแลนด์ไม่เลือกข้างมาหลายทศวรรษ ส่วนสวีเดนก็ไม่เลือกข้างมาสองศตวรรษแล้ว - อินโฟเควสท์ (18 พ.ค. 65)

ตลาดเงิน

🟢 **ดอลลาร์สหรัฐฯ แข็งค่าเมื่อเทียบกับสกุลเงินหลัก ๆ** ในการซื้อขายที่ตลาดปริวรรตเงินตราในนิวยอร์กในวันนี้ (18 พ.ค.) หลังจากนายเจอโรม พาวเวล ประธานธนาคารกลางสหรัฐฯ (เฟด) ยืนยันว่าเฟดไม่ลังเลที่จะปรับขึ้นอัตราดอกเบี้ยสูงสุดเท่าที่จำเป็นเพื่อสกัดเงินเฟ้อ ทั้งนี้ ดัชนีดอลลาร์ ซึ่งเป็นดัชนีวัดความเคลื่อนไหวของดอลลาร์เมื่อเทียบกับสกุลเงินหลัก 6 สกุลในตะกร้าเงิน เพิ่มขึ้น 0.43% อยู่ที่ 103.8100 ดอลลาร์สหรัฐฯ แข็งค่าเมื่อเทียบกับดอลลาร์แคนาดา ที่ระดับ 1.2873 ดอลลาร์แคนาดา จากระดับ 1.2830 ดอลลาร์แคนาดา แต่อ่อนค่าลงเมื่อเทียบกับเงินเยน ที่ระดับ 128.12 เยน จากระดับ 129.43 เยน และอ่อนค่าเมื่อเทียบกับฟรังก์สวิส ที่ระดับ 0.9877 ฟรังก์ จากระดับ 0.9941 ฟรังก์ ยุโรปอ่อนค่าลงเมื่อเทียบกับดอลลาร์สหรัฐฯ ที่ระดับ 1.0479 ดอลลาร์ จากระดับ 1.0549 ดอลลาร์ ขณะที่เงินปอนด์อ่อนค่าลงและที่ระดับ 1.2346 ดอลลาร์ จากระดับ 1.2481 ดอลลาร์ ส่วนดอลลาร์ออสเตรเลียอ่อนค่าลงสู่ระดับ 0.6967 ดอลลาร์สหรัฐฯ จากระดับ 0.7014 ดอลลาร์สหรัฐฯ - IQ Biz (19 พ.ค. 65)

สินค้าโภคภัณฑ์

🔴 **สัญญาน้ำมันดิบเวสต์เท็กซัส (WTI) ตลาดนิวยอร์กปิดร่วงลงติดต่อกันเป็นวันที่ 2** ในวันนี้ (18 พ.ค.) หลังมีรายงานว่าโรงกลั่นน้ำมันในสหรัฐฯ เร่งเพิ่มการผลิตเพื่อรับมือกับสต็อกที่ลดลงอย่างมาก นอกจากนี้ ตลาดน้ำมันยังปรับตัวลงตามทิศทางตลาดหุ้นสหรัฐฯ ที่ทรุดตัวลงอย่างหนักเนื่องจากความกังวลเกี่ยวกับวิกฤตเงินเฟ้อ ทั้งนี้ สัญญาน้ำมันดิบ WTI ส่งมอบเดือนมิ.ย. ลดลง 2.81 ดอลลาร์ หรือ 2.5% ปิดที่ 109.59 ดอลลาร์/บาร์เรล สัญญาน้ำมันดิบเบรนท์ (BRENT) ส่งมอบเดือนก.ค. ลดลง 2.82 ดอลลาร์ หรือ 2.5% ปิดที่ 109.11 ดอลลาร์/บาร์เรล - IQ Biz (19 พ.ค. 65)

🔴 **สัญญาทองคำตลาดนิวยอร์กปิดลบในวันนี้** (18 พ.ค.) โดยตลาดถูกกดดันจากการแข็งค่าของสกุลเงินดอลลาร์ รวมทั้งการที่นายเจอโรม พาวเวล ประธานธนาคารกลางสหรัฐฯ (เฟด) ยืนยันว่าเฟดไม่ลังเลที่จะปรับขึ้นอัตราดอกเบี้ยสูงสุดเท่าที่จำเป็นเพื่อสกัดเงินเฟ้อ สัญญาทองคำตลาด COMEX (Commodity Exchange) ส่งมอบเดือนมิ.ย. ลดลง 3 ดอลลาร์ หรือ 0.16% ปิดที่ 1,815.9 ดอลลาร์/ออนซ์ - IQ Biz (19 พ.ค. 65)

ตลาดหุ้น

🔴 **ดัชนีดาวโจนส์ตลาดหุ้นนิวยอร์กปิดร่วงลงกว่า 1,100 จุด** ในวันนี้ (18 พ.ค.) ซึ่งเป็นการทรุดตัวลงในวันเดียวที่รุนแรงที่สุดนับตั้งแต่เดือนมิ.ย. 2563 เนื่องจากนักลงทุนกังวลว่าภาวะเงินเฟ้อในสหรัฐฯ เริ่มส่งผลกระทบต่อผลประกอบการของบริษัทค้าปลีก นอกจากนี้ ตลาดยังถูกกดดันจากการที่นายเจอโรม พาวเวล ประธานธนาคารกลางสหรัฐฯ (เฟด) ยืนยันว่าเฟดไม่ลังเลที่จะปรับขึ้นอัตราดอกเบี้ยสูงสุดเท่าที่จำเป็นเพื่อสกัดเงินเฟ้อ ดัชนีเอสแอนด์พี 500 ปิดที่ 3,923.68 จุด ลดลง 165.17 จุด หรือ -4.04% และดัชนี Nasdaq ปิดที่ 11,418.15 จุด ลดลง 566.37 จุด หรือ -4.73% - IQ Biz (19 พ.ค. 65)

สรุปข่าวเศรษฐกิจและตลาดในประเทศ

เศรษฐกิจไทย

🟢 **'ดิจิทัล' ดึงปีกเศรษฐกิจไทย 'ดีอีเอส' เร่งดันบริการ-อินฟราฯหนุน ตั้งเป้า 'ศก.ดิจิทัล' 30% จีดีพีปี 73** รัฐเร่งดันดิจิทัลอินฟราสตรัคเจอร์ดิจิทัลปีกเศรษฐกิจไทย "ชัยวุฒิ" ลั่นดัน "ดิจิทัล ไรต์-ดิจิทัล แพลตฟอร์ม" ปลดล็อกขับเคลื่อนเศรษฐกิจดิจิทัล ชี้ดิจิทัลอินฟราฯไทยอยู่ในเกณฑ์ดี ติดอันดับโลกหลายด้าน อันดับ 1 โมบายแบงกิ้ง อันดับ 2 โมบายเพย์เมนท์ และอันดับ 3 อีคอมเมิร์ซ คาดปี 73 เศรษฐกิจดิจิทัลไทยมีสัดส่วน 30% ของจีดีพี ด้าน "หิวเว่ย" ชี้เศรษฐกิจดิจิทัลเติบโตเร็วในหลายมิติ แรงขับเคลื่อนสำคัญหลังยุคโควิด-19 - กรุงเทพธุรกิจ (19 พ.ค. 65)

🔴 **ราคาดีเซล 32 บ. ตรึงถึงแค่ 22 พ.ค.** กบม.เคาะตรึงดีเซล 32 บาทต่อลิตร ถึง 22 พ.ค. จ่อทบทวนสัปดาห์หน้าถ้าตลาดโลกสูง อาจขยับลิตรละ 1 บาท "กุลิศ" แจงมติ ครม. ลดภาษีดีเซล 5 บาท แค่อุดหนุนกองทุนน้ำมันฯ ดิดลบ 7.2 หมื่นล้านบาท ผนวติดลบพุ่ง 1 แสนล้าน ชี้ไม่มีโอกาสกลับไปต่ำกว่า 32 บาทอีก ส.อ.ท.ขอตรึงดีเซล 32 บาท 3 เดือน ลดภาษีต่ออีกอย่างน้อย 2 เดือน คนใช้เบนซิน-แก๊สโซลล์ ร้องจี้ก ปรท.-บางจากขึ้นพรวดลิตรละ 1 บาท - ไทยรัฐ (19 พ.ค. 65)

🔴 **ดัชนี ส.อ.ท.กังวลต้นทุนพุ่ง** สภาอุตสาหกรรมแห่งประเทศไทย (ส.อ.ท.) เปิดเผยผลการสำรวจดัชนีความเชื่อมั่นภาคอุตสาหกรรมเดือน เม.ย.ที่ผ่านมา ว่า อยู่ที่ระดับ 86.2 ปรับตัวลดลงจากระดับ 89.2 ในเดือน มี.ค. และเป็นค่าดัชนีต่ำสุดในรอบ 5 เดือน โดยปัจจัยที่ส่งผลกระทบต่อความเชื่อมั่นผู้ประกอบการ ได้แก่ ความกังวลเกี่ยวกับต้นทุนการผลิตที่ปรับตัวสูงขึ้นทั้งจากราคาวัตถุดิบ ราคาพลังงานรวมถึงค่าขนส่ง ขณะที่กำลังซื้อในประเทศชะลอตัวจากปัญหาเงินเฟ้อและหนี้ครัวเรือน ส่งผลให้ประชาชนระมัดระวังการใช้จ่ายและอุปสงค์ในประเทศชะลอตัวลง - ไทยรัฐ (19 พ.ค. 65)

SET

🟢 **ตลาดหลักทรัพย์ ปิดที่ระดับ 1,620.33 จุด เพิ่มขึ้น 5.84 จุด (+0.36%)** มูลค่าการซื้อขาย 73,889.75 ล้านบาท การซื้อขายหุ้นเคลื่อนไหวผันผวนจากยกตัวลงในภาคเช้าและรีบาวด์กลับขึ้นมาในภาคบ่าย โดยดัชนีเคลื่อนไหวขึ้นไปที่ระดับสูงสุด 1,622.17 จุด และต่ำสุดที่ 1,607.31 จุด - IQ Biz (18 พ.ค. 65)

สรุปข่าวเศรษฐกิจและตลาดในประเทศ (ต่อ)

AQUA	↔ บอร์ด AQUA อนุมัติวงเงิน 120 ล้านบาท ซื้อหุ้นคืนไม่เกิน 200 ล้านหุ้น เริ่มซื้อคืนวันที่ 1 มิ.ย.-30 พ.ย.นี้ หวังปรับโครงสร้างทุนบริษัทเพื่อบริหารเงินสด มั่นใจส่งผลดีผู้ถือหุ้นมีโอกาสรับปันผลสูงขึ้น พร้อมเปิดตัวธุรกิจใหม่ มิ.ย.นี้ – ข่าวหุ้น (19 พ.ค. 65)
BAM	↔ BAM มองผลเรียกเก็บหนี้ Q2/2565 เติบโตต่อเนื่องจากไตรมาสแรก เผยยังอยู่ระหว่างเจรจาอีกกว่า 9 พันล้านบาท วางงบ 9,000-10,000 ล้านบาท รองรับจัดซื้อ NPA-NPL ใหม่เต็มพอร์ต คงเป้าหมายลดเรียกเก็บหนี้ปี 2565 ยืนเหนือ 1.74 หมื่นล้านบาท แยมอยู่ระหว่างศึกษา JV กับสถาบันการเงินอีก 5-6 ตีล ตั้ง AMC – หุ้น (19 พ.ค. 65)
CEYE	🟢 CEYE โชว์งบไตรมาส 1/2565 มาตามนัด กวาดกำไรเฉียด 22 ล้านบาท พุง 141% แยมไตรมาส 2/2565 ลุยต่อรับปัจจัยบวกเปิดประเทศ จับตางานต่างชาติทยอยไหลกลับ แยมอยู่ระหว่างเจรจาพันธมิตร คาดได้ข้อสรุปปีนี้ – หุ้น (19 พ.ค. 65)
FSMART	↔ FSMART วาง 3 ธุรกิจทำเงิน หนุนรายได้โต 10-15% มุ่งบริการทางการเงินและสินเชื่อครบวงจร ด้าน "ตู้เตาบิน" ปัจจุบันได้รับความนิยมสูง ล่าสุดถือหุ้นเพิ่ม 26.71% มั่นใจต้นโตก้าวกระโดด ด้านตุนญูเดิมปีนี้เน้นรักษายอดเดิมเงิน และเพิ่มบริการใหม่ – หุ้น (19 พ.ค. 65)
FTI	↔ FTI ผู้นำผลิตภัณฑ์เกี่ยวกับน้ำครบวงจรของไทยและอาเซียน ทุ่มปัจจัยพื้นฐานแกร่ง อนาคตเติบโตก้าวกระโดด ตามเทรนด์ขาขึ้นของอุตสาหกรรมเครื่องกรองน้ำและอุปกรณ์ระบบน้ำ "ดร.วิกร ภูวพัชร" สั่งเดินหน้าต่อยอดธุรกิจทั้งในและต่างประเทศ หวังขึ้นผู้นำในกลุ่มภูมิภาคเอเชียในอนาคต พร้อมปักหมุดรายได้ปี 2565 เติบโตมากกว่า 25-30% – หุ้น (19 พ.ค. 65)
GUNKUL	🟢 GUNKUL ผนึกเครือข่ายยักษ์ CP พัฒนากัญชง พร้อมจำหน่ายครบทุกส่วนสารสกัด CBD ใบ, กิ่ง-ก้าน, ลำต้น, ราก ทั้งทำอาหาร-เลี้ยงสัตว์ เล็งต่อยอดปลูกกัญชาหลังรัฐบาลปลดข้อดกัญชาออกจากบัญชียาเสพติดประเภท 5 ดัน EBITDA กลุ่มธุรกิจกัญชง กัญชาโตกระโดดกว่า 50% เดินหน้าประมูลโรงไฟฟ้า เคเบิลใต้น้ำ – หุ้น (19 พ.ค. 65)
NCL	🟢 NCL โชว์กำไรโตครั้งแรก 30.97 ล้านบาท เพิ่มขึ้น 54.72% หลังบุกกำไรลงทุน "ซิส ดีจิดอล เน็ดเวิร์ค" แยมไตรมาส 2/2565 โตต่อ ธุรกิจขนส่งระหว่างประเทศโตโดดเด่น มั่นใจผลงานทั้งปี 2565 ทำนิวไฮโตไม่ต่ำกว่า 50-60% จากปีก่อน – หุ้น (19 พ.ค. 65)
NRF, PTT, SIRI	🟢 NRF จับมือยักษ์ใหญ่ PTT-SIRI เปิดร้าน "alt.Eatery" คอมมูนิตี้ร้านอาหารโปรตีนจากพืชโหมโรง เล็งขยายต่อเนื่อง นับถอยหลังโรงงานผลิตโปรตีนจากพืช NRF-PTT จะเสร็จครั้งแรกของปี 2566 ผู้บริหาร NRF ชี้การเข้าลงทุนใน Tofurky หนุนขึ้นท็อป 3 โปรตีนจากพืชสหรัฐ เล็งนำโนฟฟูดส์เข้าตลาด NASDAQ – หุ้น (19 พ.ค. 65)
SMD	🟢 กลุ่มอุปกรณ์ทางการแพทย์ขาด SMD โชว์กำไรโตครั้งแรกทะยาน 1,620.77% ส่งซิกผลงาน Q2 โตต่อ ดุนงานรอส่ง 350 ล้านบาท ชี้อินค้าใช้ใน ICU ตีmanentฟงพรวด – หุ้น (19 พ.ค. 65)
SMK	🔴 "สินมั่นคงประกันภัย" หรือ SMK โดนพิษประกัน "เจอ จ่าย จบ" ล่าสุดยื่นคำร้องขอฟื้นฟูกิจการต่อศาลล้มละลายกลาง วางแนวทางจ่ายหนี้ มีทั้งขยายระยะเวลา ปรับโครงสร้างหนี้ และแปลงหนี้เป็นทุน ก่อนจะหาผู้ร่วมทุนใหม่ ล่าสุด ศาลฯ รับคำร้องแล้ว นัดไต่สวน 15 ส.ค.นี้ พร้อมย้ำขณะนี้ยังดำเนินธุรกิจตามปกติ – ข่าวหุ้น (19 พ.ค. 65)
TMILL	↔ TMILL ชี้อากาศข้าวสาลีตลาดโลกมีแนวโน้มเพิ่มขึ้นต่อเนื่องในไตรมาส 2/2565 เร่งปรับกลยุทธ์เจรจาลูกค้าขอปรับขึ้นราคาขาย ระบุความต้องการบริโภคในประเทศยังขยายตัว พร้อมรักษากำลึงการผลิตเฉลี่ย 70% – หุ้น (19 พ.ค. 65)
TU	🟢 TU ครวังบลงทุนราว 269 ล้านบาท ร่วมทุนธุรกิจสาหร่ายในแคนาดา หวังต่อยอด-เพิ่มมูลค่า ฟูทางโภชนาการระยะยาว แลมเปรยอยู่ระหว่างศึกษาเรื่องกลิ่นน้ำมันสาหร่ายในเยอรมนี สยายปีกรับทรัพย์เพิ่ม – หุ้น (19 พ.ค. 65)

ได้แรงหนุนจากยอดขายที่ฟื้นตัวอย่างแข็งแกร่ง

ในปี 2565 BJC ยังคงเป่ายอดขายเติบโตในระดับ low to mid-teen YoY (มีแนวโน้ม upside จากยอดขายกลุ่ม MSC และกลุ่ม PSC ที่ดีกว่าคาด YTD) และรายได้ค่าเช่าเติบโตในระดับ high teen YoY แต่ปรับลดเป้าอัตรากำไรขั้นต้นเป็นลดลง YoY โดยมีสาเหตุมาจากกลุ่ม non-MSC ทั้งนี้เนื่องจากยอดขายที่แข็งแกร่งจะมากเกินพอชดเชยอัตรากำไรขั้นต้นที่อ่อนตัวลง เราจึงปรับประมาณการกำไรปี 2565 ของ BJC เพิ่มขึ้น 10% สู่ระดับที่เติบโต 46% YoY เรายังคงเรตติ้ง **OUTPERFORM** สำหรับ BJC ด้วยราคาเป้าหมายสิ้นปี 2565 อ้างอิงวิธี DCF ที่ปรับใหม่เป็น 44 บาท (จาก 41 บาท)

เป้าหมายปี 2565 ในปี 2565 BJC ตั้งเป่ายอดขายเติบโตในระดับ low to mid-teen YoY โดยมีแนวโน้ม upside จากยอดขายที่แข็งแกร่งกว่าคาดในปี 2565TD จากกลุ่มสินค้าและบริการทางการค้าปลีกสมัยใหม่ (MSC) และกลุ่มสินค้าและบริการทางธุรกิจ (PSC) บริษัทยังคงเป่ารายได้ค่าเช่าปี 2565 เติบโตในระดับ high teen YoY เพราะอัตราการเช่าพื้นที่จะเพิ่มขึ้นสู่ระดับสูงกว่า 90% (เทียบกับ 87% ในปี 2564 และ 89.5% ใน 1Q65) และให้ส่วนลดค่าเช่าลดลง YoY (เทียบกับ 3% YoY ใน 1Q65) ในขณะที่เดียวกัน BJC ก็ปรับเป้าอัตรากำไรขั้นต้นปี 2565 ลดลงเป็นลดลง 50bps YoY จากเป้าที่วางไว้ก่อนหน้านี้ว่าอัตรากำไรขั้นต้นจะอยู่ในระดับทรงตัว YoY เนื่องจากอัตรากำไรที่อ่อนแอลงที่กลุ่ม non-MSC จะได้รับการชดเชยเพียงบางส่วนจากอัตรากำไรขั้นต้นที่กว้างขึ้นที่กลุ่ม MSC

กลุ่ม MSC (64% ของยอดขายปี 2564) ใน 2Q65TD SSS ของ BJC เติบโตมากที่สุดนับตั้งแต่ 4Q55 ที่ระดับ low-teen YoY (เทียบกับ -14% YoY ใน 2Q64 และ +3% YoY ใน 1Q65) โดยได้แรงหนุนจากกิจกรรมเศรษฐกิจที่ดีขึ้น เนื่องจาก COVID-19 มีผลกระทบน้อยลงท่ามกลางการฉีดวัคซีนครอบคลุมประชากรในวงกว้าง การผ่อนคลายมาตรการกระตุ้นที่ผู้ประกอบการค้าปลีกโมเดิร์นเทรดไม่สามารถเข้าร่วมได้ (คนละครึ่ง เราชนะ และเรารักกัน) และยอดขายที่แข็งแกร่งในช่วงเทศกาลสงกรานต์และอีเวนต์ "Back to School" BJC ปรับแผนขยายสาขาในปี 2565 ลดลง โดยจะเปิดร้านไฮเปอร์มาร์เก็ตใหม่ 1 สาขา (เทียบกับเป่าก่อนหน้านี้ที่ 2-3 สาขา โดยเลื่อนเปิดสาขาต่างประเทศแห่งใหม่ออกไปเป็นปี 2566) และร้าน Big C Mini 150 สาขา (จากเป่าก่อนหน้านี้ที่ 200-350 สาขา โดยจะเน้นทำเลที่ดีและปรับปรุงร้านที่มีอยู่เดิม) BJC ยังคงแผนเปิดร้าน Foodplace เพิ่ม 5 สาขา และร้านขายยาเพิ่ม 9 สาขา บริษัทวางแผนเร่งเปิดร้านโดนใจ (รูปแบบความร่วมมือใหม่ซึ่ง BJC ได้ร่วมมือกับร้านค้าแบบดั้งเดิม ปรับปรุงร้านค้าของเจ้าของร้านให้ทันสมัย และสั่งซื้อสินค้าเข้าร้านโดยตรงจากกลุ่ม MSC) โดยจะเปิดเพิ่มอีก 1,000 สาขาในปี 2565 (เทียบกับที่เปิดไปแล้ว 700 สาขาในช่วง 6 เดือนที่ผ่านมา) BJC ตั้งเป่าขยายอัตรากำไรขั้นต้นในปี 2565 เพราะยอดขายสินค้าที่ไม่ใช่อาหารซึ่งให้อัตรากำไรขั้นต้นสูงที่ฟื้นตัว (ไม่มีการล็อกดาวน์) ยอดขายสินค้า private brand ซึ่งให้อัตรากำไรขั้นต้นสูงที่เพิ่มขึ้น และการจัดโปรโมชั่นราคาและบริหารสินค้าคงคลังได้ดีขึ้น จะมากเกินพอชดเชยต้นทุนค่าขนส่งที่สูงขึ้น (0.9% ของยอดขาย)

กลุ่ม non-MSC หลังจากเติบโต 28% YoY ใน 1Q65 (การเติบโตครั้งหนึ่งเกิดจากปริมาณการขายและที่เหลือเกิดจากการปรับราคาขึ้นเพื่อชดเชยต้นทุนที่สูงขึ้น) BJC ตั้งเป่ายอดขายกลุ่ม PSC เพิ่มขึ้นก้าวกระโดด YoY ในปี 2565 โดยได้แรงหนุนจากการปรับราคาและปริมาณการขายที่เพิ่มขึ้น (ส่วนหนึ่งเกิดจากการเปลี่ยนมาใช้บรรจุภัณฑ์รีไซเคิล) หลังจากเติบโต 4% YoY ใน 1Q65 (เติบโตเป็นตัวเลขสองหลัก YoY ถ้าไม่รวมรายได้จากธุรกิจโลจิสติกส์ที่ลดลงอันเป็นผลมาจากการเปลี่ยนไปรับรายได้ในกลุ่ม MSC) BJC ตั้งเป่ายอดขายกลุ่มสินค้าและบริการทางอุปโภคบริโภค (CSC) เพิ่มขึ้น YoY ในปี 2565 โดยเกิดจากอุปสงค์ที่ฟื้นตัวและการออกผลิตภัณฑ์ใหม่ อัตรากำไรขั้นต้นกลุ่ม non-MSC ในปี 2565 มีแนวโน้มที่จะได้รับแรงกดดันจากต้นทุนพลังงานและต้นทุนวัตถุดิบสูง (ต้นทุนโซดาแอชและอลูมิเนียมในกลุ่ม PSC และต้นทุนเยื่อกระดาษ น้ำมันปาล์ม น้ำมันมะพร้าวในกลุ่ม CSC)

ศิริมา ดิสสรา, CFA

นักวิเคราะห์การลงทุนปัจจัยพื้นฐาน

ด้านหลักทรัพย์

0-2949-1004

sirima.dissara@scb.co.th

1Q65 เติบโต YoY ตามคาด...แต่ยังมี Upside จำกัด

WINNER มีกำไรสุทธิ 1Q65 รว 26 ลบ. เติบโต 30%YoY ตามการเพิ่มขึ้นของยอดขายผลิตภัณฑ์อาหารเพื่อการบริโภคและเพื่ออุตสาหกรรม หลังกิจกรรมเศรษฐกิจฟื้นตัวจากการคลายล็อกดาวน์ และมีการขยายช่องทางจัดจำหน่าย ขณะที่ 2Q65 แม้แนวโน้มกำไรจะอ่อนตัว QoQ ตามผลฤดูกาล แต่คาดยังเติบโต YoY จากฐานต่ำและยอดขายลูกค้ากลุ่ม HoReCa ที่ปรับตัวดีขึ้นตามการฟื้นตัวของธุรกิจท่องเที่ยวไทย โดยปี 65 คาดกำไรปกติเติบโต 12%YoY อย่างไรก็ตามราคาหุ้นมี Upside จำกัด จึงแนะนำให้ "Neutral" เพื่อรับเงินปันผล ซึ่งคาดมีเงินปันผลจ่ายจากกำไรปีนี้หุ้นละ 0.18 บาท คิดเป็น Div. Yield 7.3%

1Q65 กำไรเติบโต YoY ตามคาด : WINNER รายงานกำไรสุทธิ 26 ลบ. เติบโต 30.1%YoY แรงหนุนจากยอดขายรวมเพิ่มขึ้น 7.4%YoY โดยแม้รายได้รับจ้างผลิตสินค้าดูแลและบำรุงผิวหดตัว 8%YoY แต่ถูกชดเชยได้ด้วยยอดขายผลิตภัณฑ์อาหารเพื่อการบริโภคและเพื่ออุตสาหกรรม (สารเติมแต่ง, สารเสริมคุณสมบัติ) ที่เติบโต 9.8%YoY และ 5.2%YoY ตามลำดับ เนื่องจากการผ่อนคลายมาตรการล็อกดาวน์และออกมาตรการกระตุ้นการใช้จ่ายของภาครัฐ ทำให้กำลังซื้อและอุตสาหกรรมท่องเที่ยวไทยอยู่ในทิศทางที่ดีขึ้น อีกทั้งบริษัทยังมีการขยายช่องทางจัดจำหน่ายทั้งร้านค้าปลีกสมัยเก่า ร้านค้าโมเดิร์นเทรด และช่องทางออนไลน์ เพื่อขยายฐานลูกค้า รวมทั้งการบริหารจัดการต้นทุนและค่าใช้จ่ายได้อย่างมีประสิทธิภาพ ยังช่วยหักล้างผลกระทบของต้นทุนสินค้าที่สูงขึ้นตามเงินบาทที่อ่อนค่าได้ หนุนให้ 1Q65 มี Net margin 5.8% สูงขึ้นจาก 4.8% ใน 1Q65

ฐานะการเงินแข็งแกร่งสำหรับลงทุนและจ่ายเงินปันผล : 1Q65 WINNER ยังคงมีฐานะการเงินแข็งแกร่ง โดยมี Interest bearing debt to Equity ต่ำเพียง 0.39 เท่า และเงินสดในมือ 65 ลบ. ทำให้ยังมีศักยภาพกู้ยืมเงินสูง จึงเพียงพอที่จะรองรับแผนลงทุนปีละราว 6-10 ลบ. เพื่อปรับปรุงสำนักงาน โรงงานและดูแลเครื่องจักร รวมทั้งระบบไอทีในแต่ละปี โดยที่บริษัทไม่มีแผนลงทุนขนาดใหญ่แต่อย่างใด รวมทั้งยังมีศักยภาพจ่ายเงินปันผลสม่ำเสมอ โดยช่วงหลายปีที่ผ่านมามี Dividend Payout ratio สูงถึง 90% หรือคิดเป็น Div. Yield ราวปีละ 7%

คงประมาณการกำไร : แม้ 2Q65 คาดกำไรจะอ่อนตัว QoQ ตามผลฤดูกาลและมีต้นทุนนำเข้าสินค้าที่สูงขึ้นจากค่าเงินบาทที่อ่อนค่าลง แต่จะยังเห็นการเติบโต YoY จากฐานปีก่อนที่ต่ำและคาดยอดขายผลิตภัณฑ์อาหารเพื่อการบริโภคและเพื่ออุตสาหกรรมให้แก่ลูกค้ากลุ่ม HoReca (สัดส่วน 50% ของรายได้) ปีนี้ยังเพิ่มขึ้นได้ หลังรัฐผ่อนคลายมาตรการล็อกดาวน์ทำให้งิจกรรมเศรษฐกิจต่างๆ กลับมาเดินหน้าต่อไปได้และยังคลายข้อจำกัดการเดินทางเข้าประเทศ หนุนให้ธุรกิจท่องเที่ยวไทยฟื้นตัวดีขึ้นตามลำดับ ทั้งนี้เรายังคงคาดปี 2565 WINNER จะมีกำไรปกติ 106 ลบ. เติบโต 12%YoY ตามเดิม

คำแนะนำ "Neutral" : แม้ปีนี้คาดกำไรจะเห็นการฟื้นตัวที่ดีขึ้น YoY แต่ราคาหุ้นปัจจุบันมี Upside จำกัดจากราคาเป้าหมายปี 2565 ที่ 2.66 บาท (อิง PER 15x เช่นเดิม ซึ่งเป็นค่าเฉลี่ยย้อนหลัง 5 ปีล่าสุดของ WINNER) ดังนั้นเราจึงคงแนะนำ "Neutral" เพื่อรับปันผลเช่นเดิม โดย WINNER จัดเป็นหุ้นจ่ายปันผลสูง (High Dividend Stock) ซึ่งคาดมีเงินปันผลจ่ายจากกำไรปีนี้ราวหุ้นละ 0.18 บาท คิดเป็น Div. Yield ปีละ 7.3%

ณัฐวริน ไตรภพสกุล
 นักวิเคราะห์การลงทุนปัจจัยพื้นฐาน
 ด้านหลักทรัพย์
 0-2949-1032
 Natwarin.tripobsakul@scb.co.th

Sharecode	Effdate	Enddate	หลักทรัพย์ที่เข้าข่ายมาตรการ กำกับการซื้อขาย			หลักทรัพย์ภายใต้เครื่องหมาย C		หลักทรัพย์ภายใต้ เครื่องหมาย NC (Non Compliance)	
			Turnover list	Level (**)	หมายเหตุ	Caution : "C"	สาเหตุ	"NC"	สาเหตุ
EFORL	17-11-21	จนกว่าจะได้รับ การเปลี่ยนแปลง จาก SET	-	-	-	✓	วันที่ 17/11/2021 ขึ้นเครื่องหมาย C เหตุผล: ส่วนของผู้ถือหุ้น < 50% ของทุนชำระ แล้ว สำหรับงบการเงิน ไตรมาสที่ 3 สิ้นสุดวันที่ 30 กันยายน 2564	-	-
WAVE	02-03-22	จนกว่าจะได้รับ การเปลี่ยนแปลง จาก SET	-	-	-	✓	วันที่ 02/03/2022 ขึ้นเครื่องหมาย C เหตุผล: ส่วนของผู้ถือหุ้น < 50% ของทุนชำระ แล้ว สำหรับงบการเงิน ประจำปี สิ้นสุดวันที่ 31 ธันวาคม 2564	-	-
WAVE-W2	02-03-22	จนกว่าจะได้รับ การเปลี่ยนแปลง จาก SET	-	-	-	✓		-	-
JCKH	03-03-22	จนกว่าจะได้รับ การเปลี่ยนแปลง จาก SET	-	-	-	✓	วันที่ 03/03/2022 ขึ้นเครื่องหมาย C เหตุผล: ส่วนของผู้ถือหุ้น < 50% ของทุนชำระ แล้ว สำหรับงบการเงิน ประจำปี สิ้นสุดวันที่ 31 ธันวาคม 2564	-	-
JCKH-W1	03-03-22	จนกว่าจะได้รับ การเปลี่ยนแปลง จาก SET	-	-	-	✓		-	-
ASAP	03-05-22	20-05-22	✓	1	-	-	-	-	-
FORTH	03-05-22	20-05-22	✓	1	-	-	-	-	-
JUTHA	03-05-22	20-05-22	✓	1	-	-	-	-	-
JUTHA-P	03-05-22	20-05-22	✓	1	-	-	-	-	-
JUTHA-W1	03-05-22	20-05-22	✓	1	-	-	-	-	-
KASET	03-05-22	20-05-22	✓	1	-	-	-	-	-
ZIGA	03-05-22	20-05-22	✓	1	-	-	-	-	-
ZIGA-W1	03-05-22	20-05-22	✓	1	-	-	-	-	-
PROEN	09-05-22	27-05-22	✓	2	-	-	-	-	-
GSC	12-05-22	01-06-22	✓	1	-	-	-	-	-
ACAP	17-05-22	จนกว่าจะได้รับ การเปลี่ยนแปลง จาก SET	-	-	-	✓	วันที่ 17/05/2022 ขึ้นเครื่องหมาย C เหตุผล: ส่วนของผู้ถือหุ้น < 50% ของทุนชำระ แล้ว สำหรับงบการเงิน ไตรมาสที่ 1 สิ้นสุดวันที่ 31 มีนาคม 2565	-	-
BYD	17-05-22	02-06-22	✓	1	-	-	-	-	-
JTS	17-05-22	02-06-22	✓	3	ขยายช่วง ดำเนินการ	-	-	-	-
EMC	18-05-22	จนกว่าจะได้รับ การเปลี่ยนแปลง จาก SET	-	-	-	✓	วันที่ 18/05/2022 ขึ้นเครื่องหมาย C เหตุผล: ส่วนของผู้ถือหุ้น < 50% ของทุนชำระ แล้ว สำหรับงบการเงิน ไตรมาสที่ 1 สิ้นสุดวันที่ 31 มีนาคม 2565	-	-
TVD	18-05-22	07-06-22	✓	1	-	-	-	-	-
KC	19-05-22	จนกว่าจะได้รับ การเปลี่ยนแปลง จาก SET	-	-	-	✓	วันที่ 19/05/2022 ขึ้นเครื่องหมาย C เหตุผล: ส่วนของผู้ถือหุ้น < 50% ของทุนชำระ แล้ว สำหรับงบการเงิน ไตรมาสที่ 1 สิ้นสุดวันที่ 31 มีนาคม 2565	-	-

คำเตือน เนื่องจากการลงทุนในหลักทรัพย์ดังกล่าวมีการซื้อขายผิดไปจากสภาพปกติของตลาด ดังนั้น ผู้ลงทุนควรศึกษาข้อมูลก่อนการตัดสินใจลงทุน
หมายเหตุ:

- ที่มา: ตลาดหลักทรัพย์ (www.set.or.th) และ สมาคมบริษัทหลักทรัพย์ (www.asco.or.th)
 - ให้นำตามตารางดังกล่าว เงื่อนไขจะรวมถึงหุ้นในประเทศและในแสดงสิทธิในผลประโยชน์ที่เกิดจากหลักทรัพย์อ้างอิงของไทย (NVDR)
 - หลักทรัพย์ที่มีเครื่องหมาย " : " เป็น ใบแสดงสิทธิในผลประโยชน์ที่เกิดจากหลักทรัพย์อ้างอิงไทย (Non-Voting Depository Receipt :NVDR)
1. หลักทรัพย์ที่เข้าข่ายมาตรการกำกับการซื้อขาย (Turnover list)
- Level (**) ได้แก่
 - Level 1 หมายถึง นำเงินสดมาวางเต็มจำนวนที่จะซื้อหลักทรัพย์ (Cash Balance)
 - Level 2 หมายถึง ห้ามคำนวณวางเงินซื้อขาย และ นำเงินสดมาวางเต็มจำนวนที่จะซื้อหลักทรัพย์
 - Level 3 หมายถึง ห้าม Net Settlement, ห้ามคำนวณวางเงินซื้อขาย และ นำเงินสดมาวางเต็มจำนวนที่จะซื้อหลักทรัพย์

2. หลักทรัพย์ภายใต้เครื่องหมาย Caution : "C"
หลักทรัพย์ที่ถูกขึ้นเครื่องหมาย C จะต้องมีข้อมูล Cash Balance (คือ สมาชิกต้องดำเนินการไหลูกค้าวางเงินสดไว้ล่วงหน้ากับสมาชิกเต็มจำนวนก่อนซื้อหลักทรัพย์นั้น) ตั้งแต่วันที่ขึ้นเครื่องหมายเป็นต้นไป

ข้อสงวนสิทธิ์:

ข้อมูลในรายงานนี้เป็นข้อมูลที่เปิดเผยต่อสาธารณะ ซึ่งนักลงทุนสามารถเข้าถึงได้โดยทั่วไป และเป็นข้อมูลที่เชื่อว่าน่าจะเชื่อถือได้ แต่ทั้งนี้ บริษัทหลักทรัพย์ ไทยพาณิชย์ จำกัด ("บริษัท") มิได้ยืนยันหรือรับรองถึงความถูกต้อง หรือสมบูรณ์ของข้อมูลดังกล่าวแต่อย่างใด ความคิดเห็นที่ปรากฏอยู่ในรายงานนี้เป็นเพียงการนำเสนอในมุมมองของบริษัท และเป็นความคิดเห็น ณ วันที่ที่ปรากฏในรายงานเท่านั้น ซึ่งอาจเปลี่ยนแปลงได้ภายหลังวันดังกล่าว โดยบริษัทไม่จำเป็นต้องแจ้งให้สาธารณชน หรือนักลงทุนทราบ รายงานนี้จัดทำขึ้นเพื่อเผยแพร่ข้อมูลให้แก่นักลงทุนเท่านั้น บริษัทไม่รับผิดชอบต่อการนำข้อมูลหรือความคิดเห็นใดๆ ไปใช้ในทุกระยะ ดังนั้นนักลงทุนจึงควรใช้ดุลยพินิจในการพิจารณาตัดสินใจก่อนการลงทุน นอกจากนี้ บริษัท และ/หรือ บริษัทในเครือของบริษัทอาจมีส่วนเกี่ยวข้องหรือผลประโยชน์ใดๆ กับบริษัทใดๆ ที่ถูกกล่าวถึงในรายงานนี้ก็ได้

บริษัทหลักทรัพย์ ไทยพาณิชย์ จำกัด (SCBS) เป็นบริษัทย่อยที่ธนาคารไทยพาณิชย์ จำกัด (มหาชน) (SCB) ถือหุ้นทั้งหมด ข้อมูลใดๆ ที่เกี่ยวข้องกับ SCB มีวัตถุประสงค์เพื่อใช้ในการเปรียบเทียบเท่านั้น

เอกสารฉบับนี้จัดทำโดย บริษัทหลักทรัพย์ไทยพาณิชย์ จำกัด ("SCBS") ซึ่งมีธนาคารไทยพาณิชย์ จำกัด (มหาชน) ("ธนาคารฯ") เป็นผู้ถือหุ้นรายใหญ่แต่เพียงผู้เดียว โดยธนาคารฯ เป็นที่ปรึกษาทางการเงินสำหรับธุรกรรมใด ๆ ของบริษัท เอสซีซี เคมิคอลส์ จำกัด (มหาชน) ความเห็น ข่าว บทวิจย บทวิเคราะห์ ราคา ข้อความ การคาดการณ์ การประเมิน และ/หรือ ข้อมูลอื่นที่ระบุในเอกสารฉบับนี้ ("ข้อมูล") มีวัตถุประสงค์เพื่อใช้เป็นข้อมูลทั่วไปเท่านั้น และไม่อาจตีความได้ว่าเป็นการให้คำแนะนำแก่บุคคลใดๆ หรือเป็นการเสนอขาย หรือชักชวนให้เสนอซื้อหรือเสนอขายหลักทรัพย์ โดย SCBS และ/หรือกรรมการ พนักงาน และลูกจ้างของ SCBS ย่อมไม่ต้องรับผิดชอบต่อความเสียหายใดๆ ทั้งความเสียหายทางตรง ความเสียหายทางอ้อม ความเสียหายจากการผิดสัญญา หรือความเสียหายอันสืบเนื่อง อันเป็นผลมาจากการใช้หรือการเชื่อถือต่อการใช้ข้อมูล ทั้งนี้ รวมถึงแต่ไม่จำกัดเพียงการสูญเสียผลกำไร นักลงทุนพึงใช้ข้อมูลในเอกสารฉบับนี้ประกอบข้อมูลและความเห็นอื่นๆ รวมถึงพิจารณาของตงในการตัดสินใจลงทุน ข้อมูลในเอกสารฉบับนี้จัดทำขึ้นจากแหล่งข้อมูลที่ SCBS เห็นว่าน่าเชื่อถือ โดย SCBS ไม่รับรองถึงความถูกต้อง สมบูรณ์ และ/หรือ ครบถ้วนของข้อมูลดังกล่าว

เอกสารฉบับนี้จัดทำโดย บริษัทหลักทรัพย์ไทยพาณิชย์ จำกัด ("SCBS") ซึ่งมีธนาคารไทยพาณิชย์ จำกัด (มหาชน) ("ธนาคารฯ") เป็นผู้ถือหุ้นรายใหญ่แต่เพียงผู้เดียว โดยธนาคารฯ อาจได้รับการแต่งตั้งเป็นที่ปรึกษาทางการเงินสำหรับธุรกรรมใด ๆ ของบริษัท ไทยออยล์ จำกัด (มหาชน) ความเห็น ข่าว บทวิจย บทวิเคราะห์ ราคา ข้อความ การคาดการณ์ การประเมิน และ/หรือ ข้อมูลอื่นที่ระบุในเอกสารฉบับนี้ ("ข้อมูล") มีวัตถุประสงค์เพื่อใช้เป็นข้อมูลทั่วไปเท่านั้น และไม่อาจตีความได้ว่าเป็นการให้คำแนะนำแก่บุคคลใดๆ หรือเป็นการเสนอซื้อ หรือเสนอขาย หรือชักชวนให้เสนอซื้อหรือเสนอขายหลักทรัพย์ โดย SCBS และ/หรือกรรมการ พนักงาน และลูกจ้างของ SCBS ย่อมไม่ต้องรับผิดชอบต่อความเสียหายใดๆ ทั้งความเสียหายทางตรง ความเสียหายทางอ้อม ความเสียหายจากการผิดสัญญา หรือความเสียหายอันสืบเนื่อง อันเป็นผลมาจากการใช้หรือการเชื่อถือต่อการใช้ข้อมูล ทั้งนี้ รวมถึงแต่ไม่จำกัดเพียงการสูญเสียผลกำไร นักลงทุนพึงใช้ข้อมูลในเอกสารฉบับนี้ประกอบข้อมูลและความเห็นอื่นๆ รวมถึงพิจารณาของตงในการตัดสินใจลงทุน ข้อมูลในเอกสารฉบับนี้จัดทำขึ้นจากแหล่งข้อมูลที่ SCBS เห็นว่าน่าเชื่อถือ โดย SCBS ไม่รับรองถึงความถูกต้อง สมบูรณ์ และ/หรือ ครบถ้วนของข้อมูลดังกล่าว

เอกสารฉบับนี้จัดทำโดย บริษัทหลักทรัพย์ไทยพาณิชย์ จำกัด ("SCBS") ซึ่งมีธนาคารไทยพาณิชย์ จำกัด (มหาชน) ("ธนาคารฯ") เป็นผู้ถือหุ้นรายใหญ่แต่เพียงผู้เดียว โดยธนาคารฯ ได้ทำหน้าที่เป็นที่ปรึกษาทางการเงิน Lead Arranger ของ บริษัท โกลบอล เพาเวอร์ ซินเนอร์ยี จำกัด (มหาชน) ความเห็น ข่าว บทวิจย บทวิเคราะห์ ราคา ข้อความ การคาดการณ์ การประเมิน และ/หรือ ข้อมูลอื่นที่ระบุในเอกสารฉบับนี้ ("ข้อมูล") มีวัตถุประสงค์เพื่อใช้เป็นข้อมูลทั่วไปเท่านั้น และไม่อาจตีความได้ว่าเป็นการให้คำแนะนำแก่บุคคลใดๆ หรือเป็นการเสนอซื้อ หรือเสนอขาย หรือชักชวนให้เสนอซื้อหรือเสนอขายหลักทรัพย์ โดย SCBS และ/หรือกรรมการ พนักงาน และลูกจ้างของ SCBS ย่อมไม่ต้องรับผิดชอบต่อความเสียหายใดๆ ทั้งความเสียหายทางตรง ความเสียหายทางอ้อม ความเสียหายจากการผิดสัญญา หรือความเสียหายอันสืบเนื่อง อันเป็นผลมาจากการใช้หรือการเชื่อถือต่อการใช้ข้อมูล ทั้งนี้ รวมถึงแต่ไม่จำกัดเพียงการสูญเสียผลกำไร นักลงทุนพึงใช้ข้อมูลในเอกสารฉบับนี้ประกอบข้อมูลและความเห็นอื่นๆ รวมถึงพิจารณาของตงในการตัดสินใจลงทุน ข้อมูลในเอกสารฉบับนี้จัดทำขึ้นจากแหล่งข้อมูลที่ SCBS เห็นว่าน่าเชื่อถือ โดย SCBS ไม่รับรองถึงความถูกต้อง สมบูรณ์ และ/หรือ ครบถ้วนของข้อมูลดังกล่าว

เอกสารฉบับนี้จัดทำโดย บริษัทหลักทรัพย์ไทยพาณิชย์ จำกัด ("SCBS") ซึ่งมีธนาคารไทยพาณิชย์ จำกัด (มหาชน) ("ธนาคารฯ") เป็นผู้ถือหุ้นรายใหญ่แต่เพียงผู้เดียว บริษัทหลักทรัพย์จัดการกองทุน ไทยพาณิชย์ จำกัด ("SCBAM") ซึ่งมีธนาคารไทยพาณิชย์ จำกัด (มหาชน) ("ธนาคารฯ") เป็นผู้ถือหุ้นรายใหญ่แต่เพียงผู้เดียว โดยธนาคารฯ ได้ทำหน้าที่เป็นที่ปรึกษาทางการเงินของ กองทุนรวมโครงสร้างพื้นฐานโทรคมนาคม ดิจิทัล SCBAM ได้ทำหน้าที่เป็นผู้จัดการกองทุนของ กองทุนรวมโครงสร้างพื้นฐานโทรคมนาคม ดิจิทัล ความเห็น ข่าว บทวิจย บทวิเคราะห์ ราคา ข้อความ การคาดการณ์ การประเมิน และ/หรือ ข้อมูลอื่นที่ระบุในเอกสารฉบับนี้ ("ข้อมูล") มีวัตถุประสงค์เพื่อใช้เป็นข้อมูลทั่วไปเท่านั้น และไม่อาจตีความได้ว่าเป็นการให้คำแนะนำแก่บุคคลใดๆ หรือเป็นการเสนอซื้อ หรือเสนอขาย หรือชักชวนให้เสนอซื้อหรือเสนอขายหลักทรัพย์ โดย SCBS และ/หรือกรรมการ พนักงาน และลูกจ้างของ SCBS ย่อมไม่ต้องรับผิดชอบต่อความเสียหายใดๆ ทั้งความเสียหายทางตรง ความเสียหายทางอ้อม ความเสียหายจากการผิดสัญญา หรือความเสียหายอันสืบเนื่อง อันเป็นผลมาจากการใช้หรือการเชื่อถือต่อการใช้ข้อมูล ทั้งนี้ รวมถึงแต่ไม่จำกัดเพียงการสูญเสียผลกำไร นักลงทุนพึงใช้ข้อมูลในเอกสารฉบับนี้ประกอบข้อมูลและความเห็นอื่นๆ รวมถึงพิจารณาของตงในการตัดสินใจลงทุน ข้อมูลในเอกสารฉบับนี้จัดทำขึ้นจากแหล่งข้อมูลที่ SCBS เห็นว่าน่าเชื่อถือ โดย SCBS ไม่รับรองถึงความถูกต้อง สมบูรณ์ และ/หรือ ครบถ้วนของข้อมูลดังกล่าว

การซื้อขายฟิวเจอร์สและออปชั่น (Futures and Options) มีความเสี่ยงสูงที่อาจก่อให้เกิดผลขาดทุนอย่างมีนัยสำคัญ จึงไม่เหมาะสมกับบุคคลทุกคน ทั้งนี้ ก่อนการตัดสินใจซื้อขายฟิวเจอร์สและออปชั่น ท่านควรพิจารณาถึงฐานะทางการเงิน วัตถุประสงค์ในการลงทุน ประสบการณ์ในการลงทุนของท่าน ตลอดจนความเสี่ยงที่ท่านสามารถยอมรับได้อย่างรอบคอบ เนื่องจากมีความเป็นไปได้ที่ท่านอาจสูญเสียเงินลงทุนมากกว่าเงินลงทุนเริ่มแรก ท่านควรพิจารณาถึงความเสี่ยงทั้งหมดที่อาจเกิดขึ้นจากการซื้อขายฟิวเจอร์สและออปชั่น และท่านควรตัดสินใจลงทุนด้วยตนเอง และ/หรือ ในกรณีที่มีข้อสงสัย ท่านควรขอคำแนะนำจากที่ปรึกษาทางการเงิน

เอกสารฉบับนี้จัดส่งให้กับเฉพาะบุคคลที่กำหนด (intended recipient) เท่านั้น และห้ามมิให้ผู้ใดนำข้อมูลในเอกสารฉบับนี้ไปทำซ้ำ ส่งต่อ เผยแพร่ ขาย จำหน่าย คัดลอก นำออกแสดง หรือนำไปแสวงหาประโยชน์ในเชิงพาณิชย์ ไม่ว่าด้วยวิธีการใด ๆ โดยไม่ได้รับอนุญาตเป็นลายลักษณ์อักษรจาก SCBS เป็นการล่วงหน้า

Copyright©2012 บริษัทหลักทรัพย์ ไทยพาณิชย์ จำกัด สงวนลิขสิทธิ์

CG Rating 2021 Companies with CG Rating

Companies with Excellent CG Scoring

AAV, ADVANC, AF, AH, AIRA, AKP, AKR, ALT, AMA, AMATA, AMATAV, ANAN, AOT, AP, ARIP, ARROW, ASP, AUCTION, AWC, AYUD, BAFS, BANPU, BAY, BBL, BCP, BCPG, BDMS, BEM, BGC, BGRIM, BIZ, BKI, BOL, BPP, BRR, BTS, BTW, BWG, CENTEL, CFRESH, CHEWA, CHO, CIMBT, CK, CKP, CM, CNT, COM7, COMAN, COTTO, CPALL, CPF, CPI, CPN, CRC, CSS, DDD, DELTA, DEMCO, DRT, DTAC, DUSIT, EA, EASTW, ECF, ECL, EE, EGCO, EPG, ETC, FPI, FPT, FSMART, GBX, GC, GCAP, GFPT, GGC*, GLAND, GLOBAL, GPI, GPSC, GRAMMY, GULF, GUNKUL, HANA, HARN, HMPRO, ICC, ICHI, III, ILINK, ILM, INTUCH, IP, IRPC, ITEL, IVL, JSP, JWD, K, KBANK, KCE, KKP, KSL, KTB, KTC, LALIN, LANNA, LH, LHFG, LIT, LPN, MACO, MAJOR, MAKRO, MALEE, MBK, MBKET, MC, MCOOT, METCO, MFEC, MINT, MONO, MOONG, MSC, MTC, MVP, NCL, NEP, NER, NKI, NOBLE, NSI, NVD, NWR, NYT, OISHI, OR, ORI, OSP, OTO, PAP, PCSGH, PDG, PDJ, PG, PHOL*, PLANB, PLANET, PLAT, PORT, PPS, PR9, PREB, PRG, PRM, PROUD, PSH, PSL, PTG, PTT, PTTEP, PTTGC, PYLON, Q-CON, QH, QTC, RATCH, RS, S, S & J, SAAM, SABINA, SAMART, SAMTEL, SAT, SC, SCB, SCC, SCCC, SCG, SCGP, SCM, SDC, SEAFCO, SEAOL, SE-ED, SELIC, SENA, SHR, SIRI, SIS, SITHAI, SMK, SMPC, SNC, SONIC, SPALI, SPI, SPRC, SPVI, SSSC, SST, STA, STEC*, STI, SUN, SUSCO, SUTHA, SVI*, SYMC, SYNTEC, TACC, TASCOS, TCAP, TEAMG, TFMAMA, TGH, THANA, THANI, THCOM, THG, THIP, THRE, THREL, TIP¹, TIPCO, TISCO, TK, TKT, TMT, TNDT, TNITY, TOA, TOP, TPBI, TQM, TRC, TRU, TRUE, TSC, TSR, TSTE, TSTH, TTA, TTB, TTCL, TTW, TU, TVD, TVI, TVO, TWPC, U, UAC, UBIS, UV, VGI, VIH, WACOAL, WAVE, WHA, WHAUP, WICE, WINNER, ZEN

Companies with Very Good CG Scoring

2S, 7UP, ABICO, ABM, ACE, ACG, ADB, AEONTS, AGE, AHC, AIT, ALL, ALLA, ALUCON, AMANAH, AMARIN, APCO, APCS, APURE, AQUA, ASEFA, ASIAN, ASK, ATP30, BA, BC, BEC, BFIT, BJCHI, BR, CBG, CGH, CHAYO, CHOTI, CI, CMC, CPL, CRD, CSP, DCC, ASAP, ASIA, ASIMAR, ASN, B, BAM, BCH, BEYOND, BJC, BLA, BROOK, CEN, CHARAN, CHG, CHOW, CIG, COLOR, CPW, CSC, CWT, DCON, DHOUSE, DOD, DOHOME, DV8, EASON, EFORL, ERW, ESSO, ESTAR, ETE, FE, FLOYD, FN, FNS, FORTH, FSS, FTE, FVC, GEL, GENCO, GJS, GYT, HEMP, HPT, HTC, HYDR0, ICN, IFS, IMH, IND, INET, INSET, INSURE, IRC, IRCP, IT, ITD*, J, JAS, JCK, JCHK, JMART, JMT, KBS, KCAR, KEX, KGI, KIAT*, KISS, KOOL, KTIS, KUMWEL, KUN, KWC, KWM, L&E, LDC, LEO, LHK, LOXLEY, LRH, LST, M, MATCH, MBAX, MEGA, META, MFC*, MGT, MICRO, MILL, MITSIB, MK, MODERN, MTI, NBC, NCAP, NCH, NETBAY, NEX, NINE, NRF, NTV, OCC, OGC, PATO, PB, PICO, PIMO, PJW, PL, PM, PMTA, PPP, PPPM, PRIME, PRIN, PRINC, PSTC, PT, QLT, RBF, RCL, RICHY, RML, ROJNA, RPC, RT, RWI, S11, SA, SAK, SALEE, SAMCO, SANKO, SAPPE, SAWAD, SCI, SCN, SCP, SE, SFLEX, SFP, SFT, SGF, SIAM, SINGER, SKE, SKN, SKR, SLP, SMIT, SMT, SNP, SO, SORKON, SPA, SPC, SPCG, SR, SRICHA, SSC, SSF, STANLY, STGT, STOWER*, STPI, SUC, SWC, SYNEX, T, TAE, TAKUNI, TBSP, TCC, TCMC, TEAM, TFG, TFI, TIGER, TITL, TKN, TKS, TM, TMC, TMD, TMI, TMILL, TNL, TNP, TOG, TPA, TPAC, TPCS, TPS, TRITN, TRT, TSE, TVT, TWP, UEC, UMI, UOBKH, UP, UPF, UPOIC, UTP, VCOM, VL, VNT, VPO, VRANDA, WGE, WIJK, WP, XO, XPG, YUASA

Companies with Good CG Scoring

A, AI, AIE, AJ, AMC, APP, AQ, ARIN, AS, AU, B52, BEAUTY, BGT, BH, BIG, BLAND, BM, BROCK, BSBM, BSM, BYD*, CCP, CITY, CMO, CPT, CSR, EKH, EP, FMT, GLOCON*, GSC, HTECH, IHL, INGRS, JAK, JTS, KASET, KK, KWG, LEE, BTNC, CAZ, CGD, CMAN, CMR, CRANE, D, EMC, F&D, GIFT, GREEN, GTB, HUMAN, IIG, INOX, JR, JUBILE, KCM, KKC, KYE, LPH, MATI, M-CHAI, MCS, MDX, MJD, MORE, MUD, NC, NDR, NFC, NNCL, NOVA, NPK, NUSA, OCEAN, PAF, PF, PK, PLE, PPM, PRAKIT, PRAPAT, PRECHA, PTL, RCI², RJH, RP, RPH, RSP, SABUY, SF, SGP, SICT, SIMAT, SISB, SK, SMART, SOLAR, SPACK, SPG, SQ, SSP, STARK, STC, SUPER, SVOA, TC, TCCC, THMUI, TNH, TNR, TOPP, TPCH, TPIPL, TPIPP, TPLAS, TPOLY, TQR, TTI, TYCN, UKEM, UMS, UNIQ, UPA, UREKA, VIBHA, W, WIN, WORK, WPH, YGG, ZIGA

Corporate Governance Report

The material contained in this publication is for general information only and is not intended as advice on any of the matters discussed herein. Readers and others should perform their own independent analysis as to the accuracy or completeness or legality of such information. The Thai Institute of Directors, its officers, the authors and editor make no representation or warranty as to the accuracy, completeness or legality of any of the information contained herein. By accepting this document, each recipient agrees that the Thai Institute of Directors Association, its officers, the authors and editor shall not have any liability for any information contained in, or for any omission from, this publication.

The survey result is as of the date appearing in the Corporate Governance Report of Thai Listed Companies. As a result, the survey result may be changed after that date.

SCB Securities Company Limited does not conform nor certify the accuracy of such survey result.

To recognize well performers, the list of companies attaining "Good", "Very Good" and "Excellent" levels of recognition

(Not including listed companies qualified in the "no announcement of the results" clause from 1 January 2020 to 26 October 2021) is publicized.

¹ TIP was voluntarily delisted from the Stock Exchange of Thailand effectively on July 24, 2021

² RCI was voluntarily delisted from the Stock Exchange of Thailand, effectively on July 16, 2021

* บริษัทหรือกรรมการหรือผู้บริหารของบริษัทที่มีข่าวด้านการกำกับดูแลกิจการ เช่น การกระทำความผิดเกี่ยวกับหลักทรัพย์ การทุจริต คอร์รัปชัน เป็นต้น ซึ่งการใช้ข้อมูล CGR ควรตระหนักถึงข้อจำกัดประกอบด้วย

Anti-corruption Progress Indicator

Certified (ได้รับการรับรอง)

2S, 7UP, ADVANC, AF, AI, AIE, AIRA, AKP, AMA, AMANAH, AMATA, AMATAV, AP, APCS, AQUA, ARROW, AS, ASIAN, ASK, ASP, AWC, AYUD, B, BAFS, BAM, BANPU, BAY, BBL, BCH, BCP, BCPG, BE8, BEYOND, BGC, BGRIM, BJCHI, BKI, BLA, BPP, BROOK, BRR, BSBM, BTS, BWG, CEN, CENTEL, CFRESH, CGH, CHEWA, CHOTI, CHOW, CIG, CIMBT, CI, CMC, COM7, COTTO, CPALL, CPF, CPI, CPN, CSC, DCC, DELTA, DEMCO, DIMET, DRT, DTAC, DUSIT, EA, EASTW, ECL, EGCO, EP, EPG, ERW, ESTAR, ETE, FE, FNS, FPI, FMT, FSMART, FSS, FTE, GBS, GC, GCAP, GEL, GFPT, GGC, GJS, GPI, GPSC, GSTEEL, GULF, GUNKUL, HANA, HARN, HEMP, HENG, HMPRO, HTC, ICC, ICHI, IFEC, IFS, ILINK, INET, INSURE, INTUCH, IRC, IRPC, ITEL, IVL, JKN, JR, K, KASET, KBANK, KBS, KCAR, KCE, KGI, KKP, KSL, KTB, KTC, KWC, KWI, L&E, LANNA, LH, LHFG, LHK, LPN, LRH, M, MAKRO, MALEE, MATCH, MBAX, MBK, MC, MCOOT, META, MFC, MFEC, MILL, MINT, MONO, MOONG, MSC, MST, MTC, MTI, NBC, NEP, NINE, NKI, NMG, NNCL, NOBLE, NOK, NSI, NWR, OCC, OGC, ORI, PAP, PATO, PB, PCSGH, PDG, PDJ, PE, PG, PHOL, PK, PL, PLANB, PLANET, PLAT, PM, PPP, PPPM, PPS, PR9, PREB, PRG, PRINC, PRM, PROS, PSH, PSL, PSTC, PT, PTECH, PTG, PTT, PTTEP, PTTGC, PYLON, Q-CON, QH, QLT, QTC, RATCH, RML, RWI, S & J, SAAM, SABINA, SAPPE, SAT, SC, SCC, SCCC, SCG, SCGP, SCM, SCN, SEAOL, SE-ED, SELIC, SENA, SGP, SINGER, SIRI, SITHAI, SKR, SMIT, SMK, SMPC, SNC, SNP, SORKON, SPACK, SPALI, SPC, SPI, SPRC, SRICHA, SSF, SSP, SSSC, SST, STA, STOWER, SUSCO, SVI, SYMC, SYNTEC, TAE, TAKUNI, TASCOS, TCAP, TCMC, TFG, TFI, TFMAMA, TGH, THANI, THCOM, THIP, THRE, THREL, TIDLOR, TIPCO, TISCO, TKS, TKT, TMD, TMILL, TMT, TNITY, TNL, TNP, TNR, TOG, TOP, TOPP, TPA, TPCS, TPP, TRU, TRUE, TSC, TSTE, TSTH, TTA, TTB, TTCL, TU, TVD, TVI, TVO, TWPC, U, UBE, UBIS, UEC, UKEM, UOBKH, UPF, UV, VGI, VIH, WACOAL, WHA, WHAUP, WICE, WIJK, XO, YUASA, ZEN, ZIGA

Declared (ประกาศเจตนารมณ์)

AH, AJ, ALT, APCO, B52, BEC, CHG, CI, CPL, CPR, CPW, CRC, DDD, DHOUSE, DOHOME, ECF, EKH, ETC, EVER, FLOYD, III, ILM, INOX, JTS, KEX, KUMWEL, LDC, MAJOR, MEGA, NCAP, NOVA, NRF, NUSA, NYT, OR, PIMO, PLE, RS, SAK, SIS, STECH, STGT, SUPER, TKN, TMI, TQM, TSI, VARO, VCOM, VIBHA, WIN

N/A

3K-BAT, A, A5, AAV, ABICO, ABM, ACAP, ACC, ACE, ACG, ADB, ADD, AEONTS, AFC, AGE, AHC, AIT, AJA, AKR, ALL, ALLA, ALPHAX, ALUCON, AMARIN, AMC, AMR, ANAN, AOT, APEX, APP, APURE, AQ, ARIN, ARIP, ASAP, ASEFA, ASIA, ASIMAR, ASN, ASW, ATP30, AU, AUCTION, BA, BBGI, BBIK, BC, BCT, BDMS, BEAUTY, BEM, BFIT, BGT, BH, BIG, BIS, BIZ, BJC, BKD, BLAND, BLISS, BM, BOL, BR, BRI, BROCK, BSM, BTNC, BTW, BUI, BYD, CAZ, CBG, CCET, CCP, CEYE, CGD, CHARAN, CHAYO, CHO, CITY, CIVIL, CK, CKP, CMAN, CMO, CMR, CNT, COLOR, COMAN, CPANEL, CPH, CPT, CRANE, CRD, CSP, CSR, CSS, CTW, CV, CWT, D, DCON, DITTO, DMT, DOD, DPAINT, DTIC, DV8, EASON, EE, EFORL, EMC, ESSO, F&D, FANCY, FMT, FN, FORTH, FTI, FVC, GENCO, GIFT, GL, GLAND, GLOBAL, GLOCON, GLORY, GRAMMY, GRAND, GREEN, GSC, GTB, GYT, HFT, HL, HPT, HTECH, HUMAN, HYDRO, ICN, IHL, IIG, IMH, IND, INGRS, INSET, IP, IRCP, IT, ITD, J, JAK, JAS, JCK, JCHK, JCT, JDF, JMART, JMT, JP, JUBILE, JUTHA, JWD, KAMART, KC, KCC, KCM, KDH, KIAT, KISS, KK, KKC, KOOL, KTIS, KUN, KWM, KYE, LALIN, LEE, LEO, LIT, LOXLEY, LPH, LST, MACO, MANRIN, MATI, MAX, M-CHAI, MCS, MDX, MENA, METCO, MGT, MICRO, MIDA, MITSIB, MJD, MK, ML, MODERN, MORE, MPIC, MUD, MVP, NC, NCH, NCL, NDR, NER, NETBAY, NEW, NEWS, NEX, NFC, NPK, NSL, NTV, NV, NVD, OHTL, OISHI, ONEE, OSP, OTO, PACE, PACO, PAE, PAF, PEACE, PERM, PF, PICO, PIN, PJW, PLUS, PMTA, POLAR, POMPUI, PORT, POST, PPM, PRAKIT, PRAPAT, PRECHA, PRIME, PRIN, PRO, PROEN, PROUD, PSG, PTC, PTL, RAM, RBF, RCL, RICHY, RJH, ROCK, ROH, ROJNA, RP, RPC, RPH, RSP, RT, S, S11, SA, SABUY, SAFARI, SALEE, SAM, SAMART, SAMCO, SAMTEL, SANKO, SAUCE, SAWAD, SAWANG, SCB, SCI, SCP, SDC, SE, SEAFCO, SECURE, SENAJ, SF, SFLEX, SFP, SFT, SGF, SHANG, SHR, SIAM, SICT, SIMAT, SISB, SK, SKE, SKN, SKY, SLM, SLP, SMART, SMD, SMT, SNNP, SO, SOLAR, SONIC, SPA, SPCG, SPG, SPVI, SQ, SR, SSC, SSS, STANLY, STARK, STC, STEC, STHAI, STI, STPI, SUC, SUN, SUTHA, SVH, SVOA, SVT, SWC, SYNEX, TACC, TAPAC, TC, TCC, TCCC, TCJ, TCOAT, TEAM, TEAMG, TFM, TGPRO, TH, THAI, THANA, THE, THG, THL, THMUI, TIGER, TIPH, TITL, TK, TKC, TM, TMC, TMW, TNDT, TNH, TNPC, TOA, TPAC, TPBI, TPCH, TPIPL, TPIPP, TPLAS, TPOLY, TPS, TQR, TR, TRC, TRITN, TRT, TRUBB, TRV, TSE, TSF, TSR, TTI, TTT, TTW, TVT, TWP, TWZ, TYCN, UAC, UMI, UMS, UNIQ, UP, UPA, UPOIC, UREKA, UTP, UVAN, VL, VNG, VPO, VRANDA, W, WAVE, WFX, WGE, WINMED, WINNER, WORK, WORLD, WP, WPH, XPG, YGG

Explanations

Companies participating in Thailand's Private Sector Collective Action Coalition Against Corruption programme (Thai CAC) under Thai Institute of Directors (as of April 5, 2022) are categorised into: companies that have declared their intention to join CAC, and companies certified by CAC.