

open **SHORT**

ตามกลยุทธ์

แนวรับ : 970.00

แนวต้าน : 986.00

CUT : 991.00

Contract Info	SET50	S50M22
Settlement Price (pts)		983.90
Change (%)	0.98	0.80
Last Price (pts)	986.94	984.00
Basis (pts)		-3.04
Open Interest (cts)		380,491
Day to settlement (days)		37
Last trading day		29 Jun 22

S50M22

Derivatives



คาดดัชนีเริ่มมี upside จำกัด บริเวณแนวต้าน 986-991 จุด โดยสถานการณ์ยังไม่น่าวางใจ ทั้งเรื่องการเร่งขึ้นดอกเบี้ยของเฟด เพื่อสกัดเงินเฟ้อ และความกังวลการระบาดของโรคฝีดาษลิง และโควิดในจีน ผู้ติดเชื่อเพิ่มอีกครั้ง สร้างความกังวลต่อการล็อกดาวน์ ด้านแนวรับอยู่ที่ 970 และ 963 จุด ตามลำดับ

S50M22 ถือ Short ต่อ หากเห็น 986 จุด เปิดเพิ่ม และสูงกว่า 991 จุด cut ทั้งหมด แนวรับรอบปิด 970 และ 963 จุด ตามลำดับ

ทีมวิเคราะห์

เอกภาวิน สุนทรพิชาติ นักวิเคราะห์การลงทุนปัจจัยพื้นฐานด้านตลาดทุน, นักวิเคราะห์การลงทุนปัจจัยทางเทคนิค, 0-2949-1029, ekpawin.suntarapichard@scb.co.th

พบชัย ภัทรวิชัย นักวิเคราะห์การลงทุนปัจจัยพื้นฐานด้านตลาดทุน, นักวิเคราะห์การลงทุนปัจจัยทางเทคนิค, 0-2949-1014, pobchai.phatrawit@scb.co.th

open **SHORT**

ที่แนวต้าน

แนวรับ : 1830

แนวต้าน : 1856

CUT : 1870

Contract Info	Gold Spot	GOM22
Settlement Price (US\$/oz)		1867.00
Change (%)	-0.61	-0.49
Last Price (US\$/oz)	1853.08	1857.80
Basis (US\$/oz)		2.63
Open Interest		24,868
Day to settlement (days)		37
Last trading day		29 Jun 22

GOM22



Gold Spot ปรับขึ้นก่อนย่อตัวลงเล็กน้อย จากการอ่อนค่าของเงินดอลลาร์ และอัตราผลตอบแทนพันธบัตรสหรัฐปรับลดลง นลท.จับตารายงานการประชุม Fed ในวันพรุ่งนี้ โดยราคาทองคำมีแนวรับ 1840 – 1830 แนวต้าน 1855 – 1865 เทรียง

GOM22 เปิด Short ที่แนวต้าน 1856 สูงกว่า 1870 cut เช่นเดียวกับผู้ถือ Short อยู่ แนวรับรอบปิด 1830 และ 1820 เทรียง ตามลำดับ

ทีมวิเคราะห์

เอกภาวิน สุนทรพิชาติ นักวิเคราะห์การลงทุนปัจจัยพื้นฐานด้านตลาดทุน, นักวิเคราะห์การลงทุนปัจจัยทางเทคนิค, 0-2949-1029, ekpawin.suntarapichard@scb.co.th

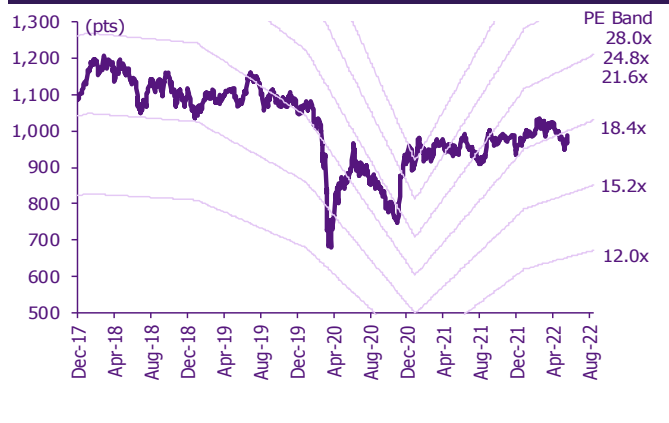
พบชัย ภัทราวิชญ์ นักวิเคราะห์การลงทุนปัจจัยพื้นฐานด้านตลาดทุน, นักวิเคราะห์การลงทุนปัจจัยทางเทคนิค, 0-2949-1014, pobchai.phatrawit@scb.co.th

SET50 index futures

SET50 index futures

Contract info	Unit	SET50	S50K22	S50M22	S50N22	S50U22	S50Z22	S50H23
Settlement price	(pts)		984.70	983.90	973.30	977.10	975.00	970.00
Change	(%)	0.98	0.71	0.80	-	0.79	0.78	0.76
Last price	(pts)	986.94	984.70	984.00	973.30	977.10	975.00	970.00
Basis	(pts)		(2.24)	(3.04)	(13.64)	(9.84)	(11.94)	(16.94)
Open interest	(cts)		224	380,491	108	49,418	18,732	6,245
Day to settlement	(days)		7	37	64	129	220	311
Last trading day			30-May-22	29-Jun-22	26-Jul-22	29-Sep-22	29-Dec-22	30-Mar-23
Theoretical future price	(pts)		986.68	986.88	987.22	978.27	978.53	969.96
Multiplier	(Bt/pt)		200	200	200	200	200	200

SET50 index and PE band



ความอ่อนไหวของ SET50 EPS และ PE

Forward PE	12-mo forward EPS				
	57	59	61	63	65
13.6	779	807	834	861	888
14.1	808	836	865	893	921
14.6	837	866	895	924	954
15.1	865	895	926	956	986
15.6	894	925	956	988	1,019
16.1	922	955	987	1,019	1,051
16.6	951	984	1,018	1,051	1,084
17.1	980	1,014	1,048	1,082	1,117
17.6	1,008	1,044	1,079	1,114	1,149
18.1	1,037	1,073	1,109	1,146	1,182
18.6	1,066	1,103	1,140	1,177	1,214

ปริมาณซื้อขาย SET50 index futures ตามกลุ่มนักลงทุน

(Contract)	23-May	WTD	MTD	QTD
Foreign				
Buy	91,795	91,795	1,087,228	2,075,629
Sell	65,945	65,945	1,038,008	2,093,185
Net	25,850	25,850	49,220	(17,556)
Institutions				
Buy	32,305	32,305	523,775	979,495
Sell	33,394	33,394	523,282	963,400
Net	(1,089)	(1,089)	493	16,095
Individual				
Buy	80,599	80,599	1,377,671	2,621,437
Sell	105,360	105,360	1,427,384	2,619,976
Net	(24,761)	(24,761)	(49,713)	1,461

มูลค่าซื้อขาย SET50 index futures ตามกลุ่มนักลงทุน*

(Btmn)	23-May	WTD	MTD	QTD
Foreign				
Buy	18,078	18,078	209,810	406,553
Sell	12,987	12,987	200,095	410,130
Net	5,091	5,091	9,714	(3,577)
Institutions				
Buy	6,362	6,362	100,969	191,723
Sell	6,577	6,577	100,876	188,521
Net	(214)	(214)	93	3,201
Individual				
Buy	15,873	15,873	265,489	513,135
Sell	20,750	20,750	275,297	512,759
Net	(4,876)	(4,876)	(9,808)	376

ที่มา: SETSMART, Bloomberg Finance L.P., SCBS Investment Research, TQ Professional
 * SCBS Investment Research estimates

SET50 index options



SET50 index spot: 986.94

May-22

	Unit	CALL: Strike price					PUT: Strike price				
		925	950	975	1000	1025	950	975	1000	1025	1050
Settlement price	(pts)	61.60	36.70	14.20	2.20	0.10	0.10	2.60	15.60	38.50	63.40
Change	(%)	32.49	56.04	57.14	-	18.69	(88.89)	(64.38)	(36.33)	(20.12)	(13.27)
Last price	(pts)	-	-	-	-	-	-	-	-	-	-
Time value	(pts)	61.60	36.70	14.20	2.20	0.10	0.10	2.60	15.60	38.50	63.40
Open interest	(cts)	-	-	-	-	-	-	-	-	-	-
Day to settlement	(days)	7	7	7	7	7	7	7	7	7	7
Last trading day		30-May-22	30-May-22	30-May-22	30-May-22	30-May-22	30-May-22	30-May-22	30-May-22	30-May-22	30-May-22
Theoretical price	(pts)	34.89	12.66	1.69	0.05	59.79	0.10	2.87	16.90	40.26	65.20
Multiplier	(Bt/pts)	200	200	200	200	200	200	200	200	200	200

Jun-22

	Unit	CALL: Strike price					PUT: Strike price				
		1050	1025	1000	975	950	975	950	925	900	875
Settlement price	(pts)	1.60	4.00	9.50	21.70	41.00	13.00	6.80	3.70	2.00	1.10
Change	(%)	14.29	17.65	18.75	20.56	16.81	(22.16)	(21.84)	(19.57)	(20.00)	(21.43)
Last price	(pts)	1.60	4.00	9.60	21.50	41.00	13.00	6.80	3.70	2.00	1.00
Time value	(pts)	(61.46)	(34.06)	(3.56)	21.70	41.00	13.00	6.80	3.70	2.00	1.10
Open interest	(cts)	8,326	8,592	7,120	5,413	2,154	3,525	5,402	5,061	6,998	11,028
Day to settlement	(days)	37	37	37	37	37	37	37	37	37	37
Last trading day		29-Jun-22	29-Jun-22	29-Jun-22	29-Jun-22	29-Jun-22	29-Jun-22	29-Jun-22	29-Jun-22	29-Jun-22	29-Jun-22
Theoretical price	(pts)	0.94	3.31	9.21	20.59	37.95	11.86	4.23	1.09	0.19	0.02
Multiplier	(Bt/pts)	200	200	200	200	200	200	200	200	200	200

Jul-22

	Unit	CALL: Strike price					PUT: Strike price				
		975	1000	1025	1050	1075	975	1000	1025	1050	1075
Settlement price	(pts)	25.50	14.00	6.80	2.90	1.10	16.70	30.20	48.00	69.10	92.20
Change	(%)	23.79	29.63	36.00	38.10	37.50	(22.33)	(17.71)	(14.13)	(11.30)	(9.16)
Last price	(pts)	-	-	-	-	-	-	-	-	-	-
Time value	(pts)	13.56	14.00	6.80	2.90	1.10	4.76	30.20	48.00	69.10	92.20
Open interest	(cts)	-	-	-	-	-	-	-	-	-	-
Day to settlement	(days)	64	64	64	64	64	64	64	64	64	64
Last trading day		26-Jul-22	26-Jul-22	26-Jul-22	26-Jul-22	26-Jul-22	26-Jul-22	26-Jul-22	26-Jul-22	26-Jul-22	26-Jul-22
Theoretical price	(pts)	26.66	15.12	7.72	3.53	1.44	17.98	31.42	48.99	69.78	92.68
Multiplier	(Bt/pts)	200	200	200	200	200	200	200	200	200	200

Jun-22

	Unit	CALL: Strike price					PUT: Strike price				
		1125	1025	1100	1075	1050	1125	1100	1075	1050	1025
Settlement price	(pts)	0.60	9.60	1.10	2.30	5.20	145.20	121.30	98.40	80.00	57.40
Change	(%)	(25.00)	20.00	10.00	27.78	30.00	(6.02)	(6.98)	(8.12)	(5.77)	(9.61)
Last price	(pts)	0.60	9.50	1.10	2.30	5.20	-	-	-	81.50	-
Time value	(pts)	(137.46)	(28.46)	(111.96)	(85.76)	(57.86)	7.14	8.24	10.34	16.94	19.34
Open interest	(cts)	303	696	610	747	1,255	-	11	55	190	125
Day to settlement	(days)	129	129	129	129	129	129	129	129	129	129
Last trading day		29-Sep-22	29-Sep-22	29-Sep-22	29-Sep-22	29-Sep-22	29-Sep-22	29-Sep-22	29-Sep-22	29-Sep-22	29-Sep-22
Theoretical price	(pts)	0.89	11.61	1.84	3.60	6.65	149.53	125.53	102.33	80.43	60.43
Multiplier	(Bt/pts)	200	200	200	200	200	200	200	200	200	200

ที่มา: SETSMART, Bloomberg Finance L.P., SCBS Investment Research

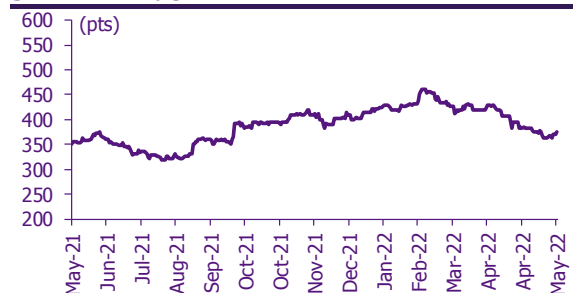
Sector index futures



Bank

	Unit	SETBANK	BANKM22	BANKU22	BANKZ22	BANKH23
Settlement price	(pts)		373.70	372.10	370.50	368.90
Change	(%)	1.28	1.30	1.31	1.31	1.32
Last price	(pts)	374.31	-	-	-	-
Basis	(pts)		(0.61)	(2.21)	(3.81)	(5.41)
Open interest	(cts)		-	-	-	-
Day to settlement	(days)		37	129	220	311
Last trading day			29-Jun-22	29-Sep-22	29-Dec-22	30-Mar-23
Multiplier	(Bt/pt)		1000	1000	1000	1000

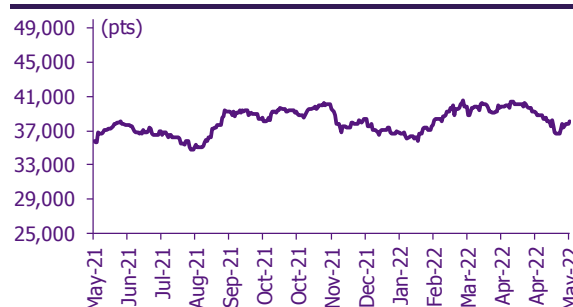
SETBANK index



Commerce

	Unit	SETCOMM	COMM22	COMMU22	COMMZ22	COMMH23
Settlement price	(pts)		38,064.00	38,007.00	37,951.00	37,895.00
% Change	(%)	0.62	0.62	0.62	0.62	0.62
Last price	(pts)	38,086.97	-	-	-	-
Basis	(pts)		(22.97)	(79.97)	(135.97)	(191.97)
Open interest	(cts)		-	-	-	-
Day to settlement	(days)		37	129	220	311
Last trading day			29-Jun-22	29-Sep-22	29-Dec-22	30-Mar-23
Multiplier	(Bt/pt)		10	10	10	10

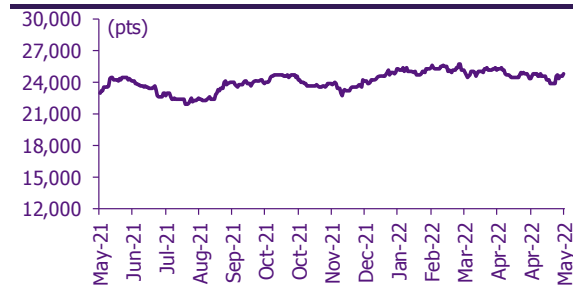
SETCOM index



Energy

	Unit	SETENERG	ENERGM22	ENERGU22	ENERGZ22	ENERGH23
Settlement price	(pts)		24,784.00	24,629.00	24,476.00	24,325.00
% Change	(%)	1.10	1.12	1.12	1.12	1.13
Last price	(pts)	24,846.82	-	-	-	-
Basis	(pts)		(62.82)	(217.82)	(370.82)	(521.82)
Open interest	(cts)		-	-	-	-
Day to settlement	(days)		37	129	220	311
Last trading day			29-Jun-22	29-Sep-22	29-Dec-22	30-Mar-23
Multiplier	(Bt/pt)		10	10	10	10

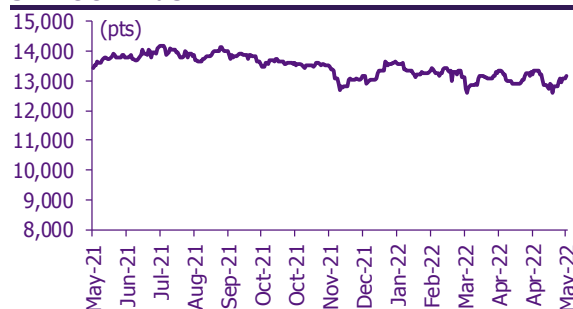
SETENERG index



Food

	Unit	SETFOOD	FOODM22	FOODU22	FOODZ22	FOODH23
Settlement price	(pts)		13,127.00	13,074.00	13,022.00	12,970.00
% Change	(%)	0.57	0.58	0.58	0.59	0.59
Last price	(pts)	13,148.39	-	-	-	-
Basis	(pts)		(21.39)	(74.39)	(126.39)	(178.39)
Open interest	(cts)		-	-	-	-
Day to settlement	(days)		37	129	220	311
Last trading day			29-Jun-22	29-Sep-22	29-Dec-22	30-Mar-23
Multiplier	(Bt/pt)		10	10	10	10

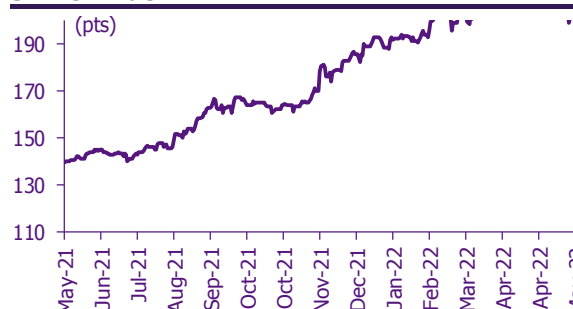
SETFOOD index



ICT

	Unit	SETICT	ICTM22	ICTU22	ICTZ22	ICTH23
Settlement price	(pts)		202.50	201.20	199.90	198.60
% Change	(%)	0.25	0.25	0.25	0.25	0.25
Last price	(pts)	203.08	-	-	-	-
Basis	(pts)		(0.58)	(1.88)	(3.18)	(4.48)
Open interest	(cts)		-	-	-	-
Day to settlement	(days)		37	129	220	311
Last trading day			29-Jun-22	29-Sep-22	29-Dec-22	30-Mar-23
Multiplier	(Bt/pt)		1000	1000	1000	1000

SETICT index



ที่มา: SETSMART, Bloomberg Finance L.P., SCBS Investment Research

Single stock futures



Single stock futures

ราคา Underlying single stock เพิ่มขึ้น 30 อันดับ

	Price (Bt)	Chg (Bt)	Chg (%)	Value (Btmn)
THCOM	9.20	0.50	5.75	28
STGT	20.00	0.70	3.63	330
TQM	45.50	1.50	3.41	302
SCB	115.00	3.50	3.14	1,909
BEM	9.05	0.25	2.84	1,364
QH	2.26	0.06	2.73	89
S	1.92	0.05	2.67	6
JAS	3.38	0.08	2.42	324
PTTGC	47.50	1.00	2.15	432
PTT	37.50	0.75	2.04	2,337
EA	87.50	1.75	2.04	1,046
GUNKUL	5.35	0.10	1.90	251
MEGA	54.00	1.00	1.89	133
IRPC	3.34	0.06	1.83	136
TOA	27.75	0.50	1.83	10
SAMART	6.00	0.10	1.69	1
TTCL	4.82	0.08	1.69	34
ITD	1.89	0.03	1.61	36
GULF	47.25	0.75	1.61	462
BBL	128.50	2.00	1.58	1,605
THG	65.00	1.00	1.56	331
MINT	34.25	0.50	1.48	562
M	52.00	0.75	1.46	59
AEONTS	190.00	2.50	1.33	84
TCAP	38.75	0.50	1.31	166
CPN	63.00	0.75	1.20	583
LH	8.90	0.10	1.14	306
SCC	365.00	4.00	1.11	428
TPIPP	3.68	0.04	1.10	4
IVL	49.25	0.50	1.03	508

มูลค่า block trade 30 อันดับ

	Avg. price (Bt)	OI (Contract)	Volume (Contract)	Value (Btmn)
AOTM22	69.40	3,236	2,215	154
COM7U22X	37.63	5,632	1,250	94
KBANKM22	145.49	5,121	640	93
BTSU22	8.71	12,354	10,500	91
BHM22	173.77	1,109	444	77
ADVANCM22	218.68	1,201	300	66
JASZ22	3.39	40,679	16,652	56
BBLM22	128.53	5,530	330	42
EAM22	86.86	14,587	420	36
JMTM22X	74.56	7,698	400	31
CPALLU22	65.08	1,969	460	30
BEMU22	9.01	19,111	3,000	27
CBGM22	108.74	13,675	230	25
MINTM22	34.11	1,758	700	24
BJCM22	36.91	8,391	600	22
TTAU22	10.61	6,273	2,000	21
TQMU22X	45.80	1,806	220	20
TTBU22	1.26	32,246	14,000	18
EGCOM22	175.26	1,436	100	18
BCPM22	34.17	571	500	17
BDMSZ22	26.91	607	600	16
TRUEM22	4.46	61,125	3,500	16
PTTGCZ22	47.23	2,544	320	15
AEONTSU22	188.33	478	80	15
SCCZ22	364.78	205	40	15
MBKM22	14.09	2,178	1,012	14
GULFM22	47.14	10,209	300	14
HANAM22	46.02	4,298	300	14
BANPUM22X	12.11	26,834	900	13
STECM22	12.91	5,826	900	12

ราคา Underlying single stock ลดลง 30 อันดับ

	Price (Bt)	Chg (Bt)	Chg (%)	Value (Btmn)
HANA	45.25	(1.75)	(3.72)	583
BTS	8.75	(0.25)	(2.78)	1,685
GFPT	15.90	(0.40)	(2.45)	105
VNG	8.10	(0.20)	(2.41)	19
PSL	21.00	(0.40)	(1.87)	206
TTA	10.50	(0.20)	(1.87)	214
PRM	5.65	(0.10)	(1.74)	21
BCP	33.75	(0.50)	(1.46)	302
TKN	7.50	(0.10)	(1.32)	6
SUPER	0.82	(0.01)	(1.20)	13
ERW	3.72	(0.04)	(1.06)	24
BLAND	0.98	(0.01)	(1.01)	12
AP	10.70	(0.10)	(0.93)	130
SIRI	1.08	(0.01)	(0.92)	62
SGP	11.40	(0.10)	(0.87)	19
STA	23.60	(0.20)	(0.84)	230
VGI	4.86	(0.04)	(0.82)	66
BCPG	12.10	(0.10)	(0.82)	47
TVO	32.25	(0.25)	(0.77)	35
EASTW	6.55	(0.05)	(0.76)	6
SPCG	16.50	(0.10)	(0.60)	5
ISCH	9.30	(0.05)	(0.53)	32
STPI	4.22	(0.02)	(0.47)	7
KCE	63.00	(0.25)	(0.40)	491
TTW	11.00	0.10	0.01	0
EGCO	177.00	0.50	0.28	302
BH	175.00	0.50	0.29	510
PTTEP	157.00	0.50	0.32	991
JMT	74.25	0.25	0.34	821
UNIQ	4.98	0.02	0.40	2

มูลค่าสถานะคงค้าง (OI) 30 อันดับ

	Settle. price (Bt)	OI (Contract)	Value (Btmn)	Day to settle (day)
EAU22	87.04	20,251	1,763	161
KTCM22	59.81	25,736	1,539	69
CBGM22	109.38	13,675	1,496	69
CPFM22	25.28	47,630	1,204	69
GUNKULM22	5.35	214,819	1,149	69
SCCM22	366.00	3,098	1,134	69
KBANKM22	146.45	5,121	750	69
BBLM22	128.59	5,530	711	69
JASM22	3.39	200,694	680	69
BECM22	15.00	44,800	672	69
RSM22	15.71	40,031	629	69
JMTM22X	73.75	7,698	581	69
GULFM22	47.24	10,209	482	69
COM7M22X	37.06	6,237	462	69
PTTEPM22	156.56	2,903	454	69
PTTM22	37.70	11,375	429	69
BANPUM22X	12.17	26,834	388	69
BJCU22	37.30	9,904	369	161
GPSCM22	63.25	5,838	369	69
BGRIMM22	33.04	11,053	365	69
PLANBM22X	7.76	43,838	348	69
SAWADM22	50.75	6,750	343	69
PTTGCM22	47.70	6,406	306	69
TUM22	16.70	16,375	273	69
TRUEM22	4.45	61,125	272	69
ADVANCM22	219.50	1,201	264	69
EGCOM22	177.45	1,436	255	69
KTBU22	14.83	16,392	243	161
KCEH23	62.15	3,911	243	343
BCPGM22	12.20	19,398	237	69

ที่มา: SETSMART, Bloomberg Finance L.P., SCBS Investment Research

Precious metal futures

Precious Metal Futures

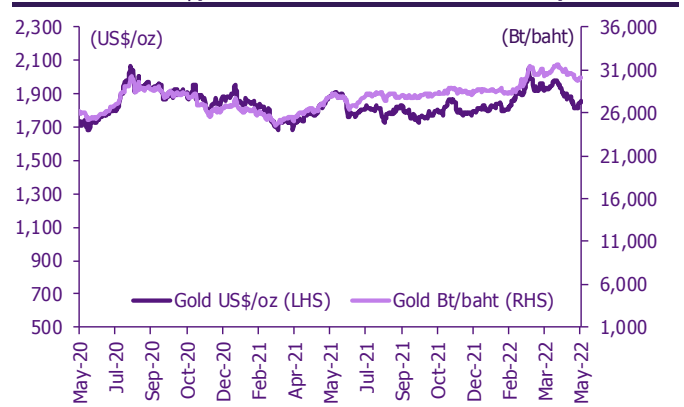
Contract info	Unit	Gold*	GF10M22	GFM22	GF10Q22	GFQ22	GF10V22	GFV22
Settlement price	(Bt/baht)		30,270.00	30,330.00	30,310.00	30,340.00	30,340.00	30,370.00
Change	(%)	0.15	0.60	0.56	0.66	0.46	0.66	0.46
Last price	(Bt/baht)	30,235.61	30,290.00	30,330.00	30,310.00	30,340.00	30,340.00	30,370.00
Basis	(Bt/baht)		34.39	94.39	74.39	104.39	104.39	134.39
Open interest	(cts)		9,500	351	5,195	137	1,628	61
Day to settlement	(days)		37	37	99	99	158	158
Last trading day			29-Jun-22	29-Jun-22	30-Aug-22	30-Aug-22	28-Oct-22	28-Oct-22
Contract size	(gold baht)		10	50	10	50	10	50

* คำนวณโดยใช้ข้อมูลอัตราแลกเปลี่ยนบาท/ดอลลาร์สหรัฐจาก Bisnews

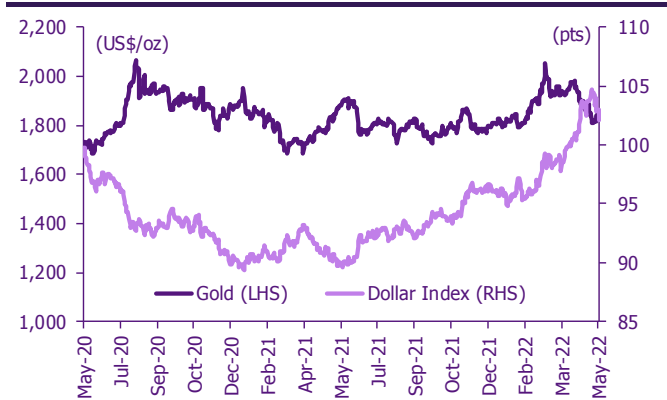
GOLD-D

Contract info	Unit	Gold	GDM22
Settlement price	(US\$/oz)		1,874.85
Change	(%)	0.97	0.97
Last price	(US\$/oz)	1,864.30	-
Basis	(US\$/oz)		10.55
Open interest	(cts)		102
Day to settlement	(days)		37
Last trading day			29-Jun-22
Contract size	(oz)		3.21

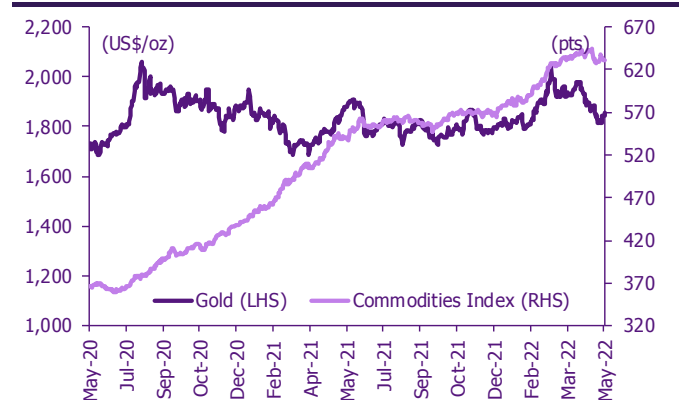
ราคาทองคำ US\$/ออนซ์ เทียบกับราคาทองคำ บาท/บาท



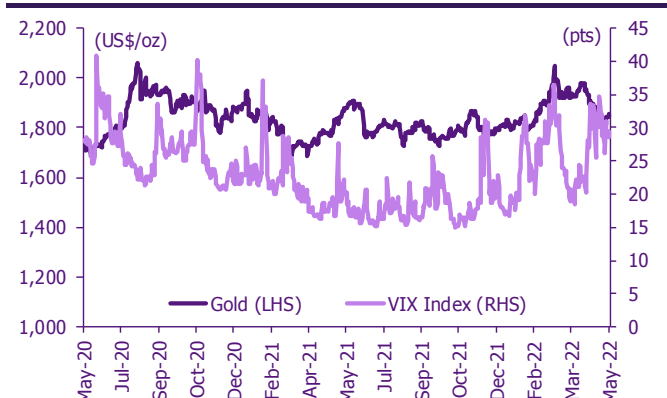
ราคาทองคำเทียบกับดัชนีดอลลาร์



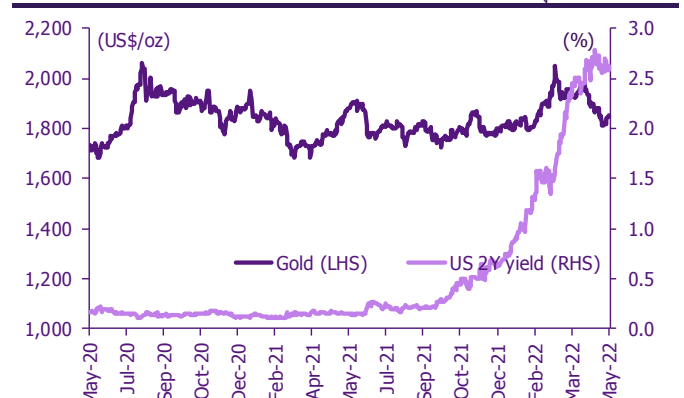
ราคาทองคำเทียบกับดัชนีสินค้าโภคภัณฑ์



ราคาทองคำเทียบกับ VIX index



ราคาทองคำเทียบกับผลตอบแทนพันธบัตร US อายุ 2 ปี



ที่มา: SETSMART, TQ Professional, Bloomberg Finance L.P., SCBS Investment Research

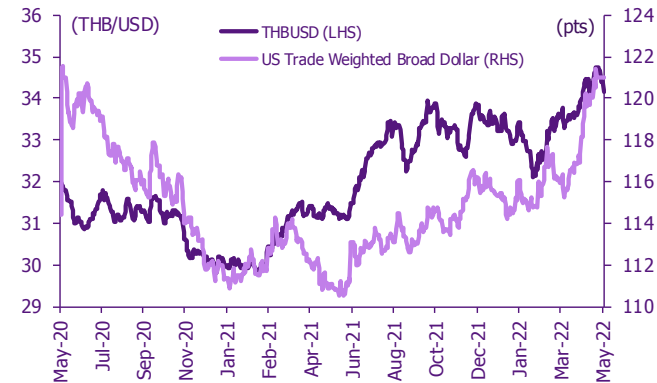
Foreign exchange futures

USD Futures

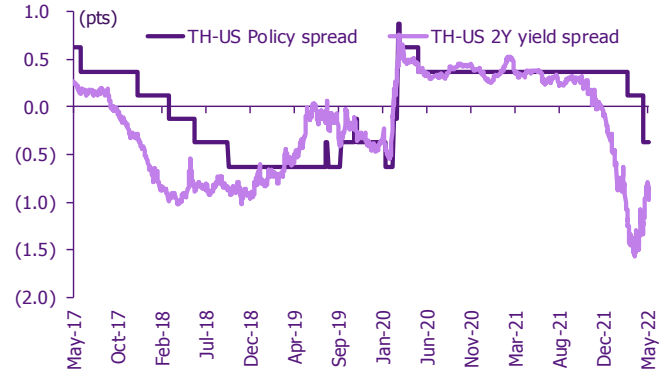
Contract info	Unit	THB/USD*	USDK22	USDM22	USDN22	USDU22
Settlement price	(Bt/US\$)		34.21	34.18	34.17	34.05
Change	(%)	(0.22)	(0.12)	(0.03)	(0.32)	(0.15)
Last price	(Bt/US\$)	34.18	34.21	34.19	34.36	34.06
Basis	(Bt/US\$)		0.03	0.00	(0.01)	(0.13)
Open interest	(cts)		977	158,144	104	58,065
Day to settlement	(days)		14	37	64	129
Last trading day			30-May-22	29-Jun-22	26-Jul-22	29-Sep-22
Contract size	(US\$)		1,000	1,000	1,000	1,000

*From TQ Professional

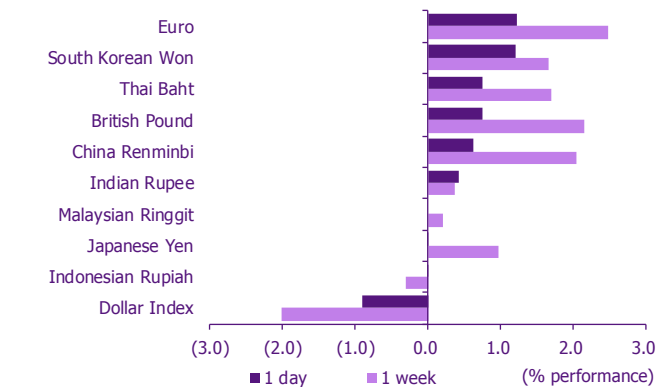
THBUSD เทียบกับ US trade-weighted broad dollar index



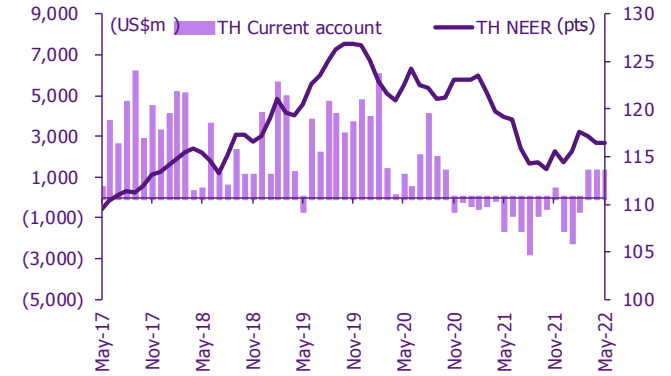
ส่วนต่างดอกเบี้ยและผลตอบแทนพรบ. 2 ปีของไทยกับสหรัฐ



ความเคลื่อนไหวของอัตราแลกเปลี่ยน



ดัชนีค่าเงินบาทเทียบกับดุลบัญชีเดินสะพัด



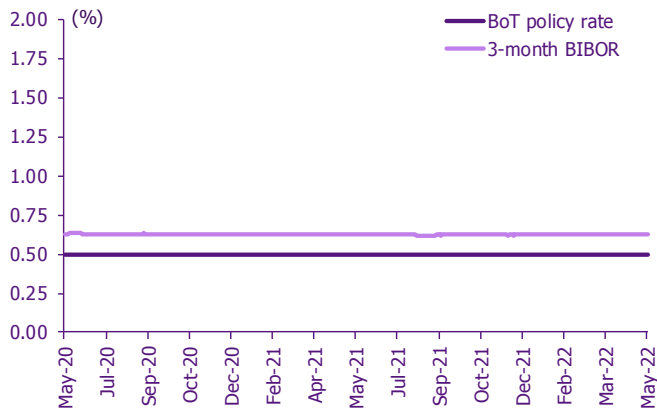
ที่มา: SETSMART, TQ Professional, Bloomberg Finance L.P., SCBS Investment Research

Interest rate futures

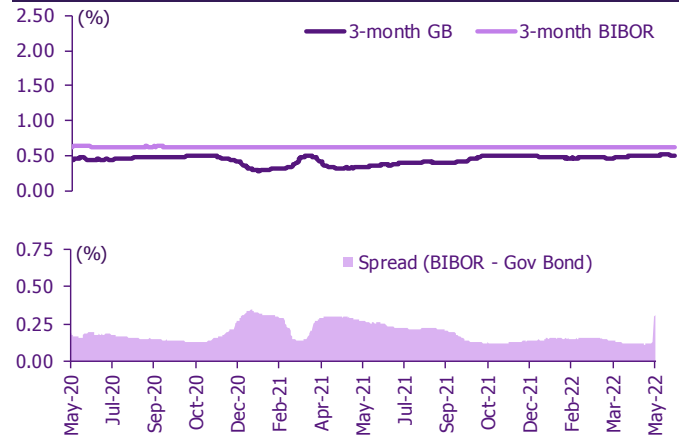
Interest Rate Futures

Contract info	Unit	BB3M22	BB3U22	TGB5M22	TGB5U22
Settlement price	(pts)	99.32	99.09	112.59	111.75
Change	(%)	0.01	0.01	0.43	0.43
Last price	(pts)	-	-	-	-
Open interest	(cts)	-	-	-	-
Day to settlement	(days)	23	121	23	121
Last trading day		15-Jun-22	21-Sep-22	15-Jun-22	21-Sep-22
Contract size	(Btmn)	10	10	1	1

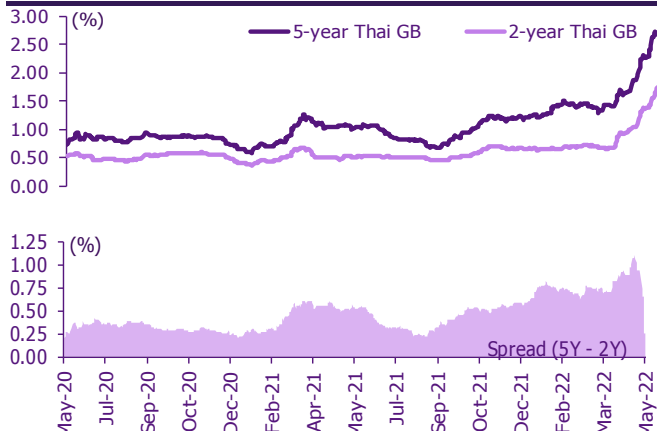
BIBOR ระยะ 3 เดือนเทียบกับอัตราดอกเบี้ยนโยบายกนง.



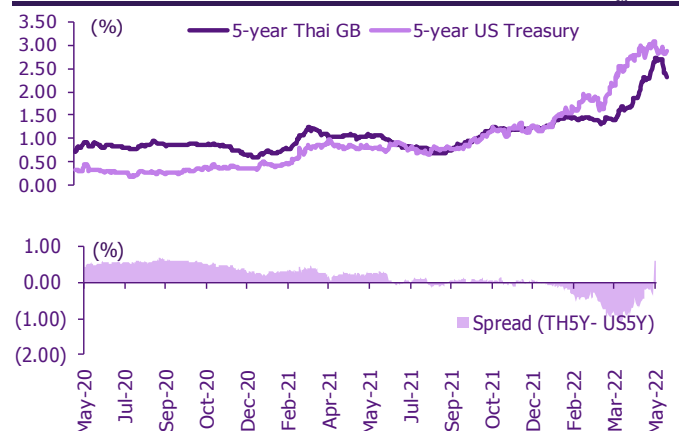
BIBOR ระยะ 3 เดือนเทียบกับผลตอบแทนพวบ.ไทย 3 เดือน



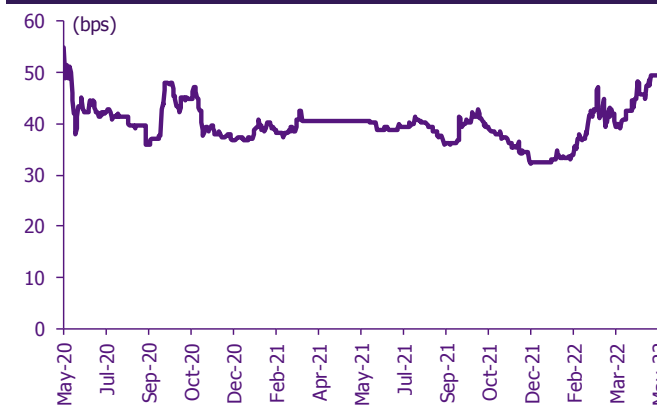
ผลตอบแทนพวบ.ไทย 2 ปีเทียบกับ 5 ปี



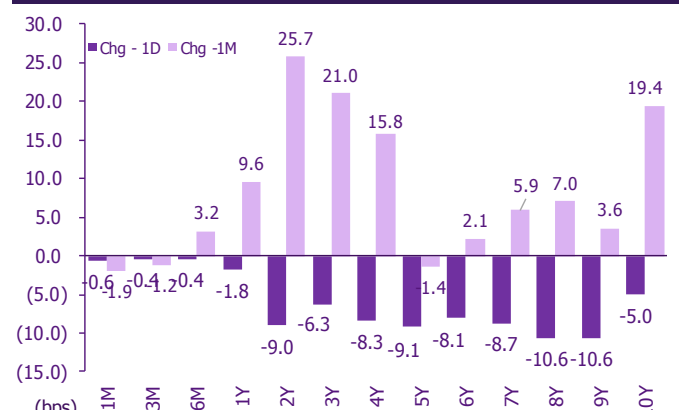
ผลตอบแทนพวบ.ไทย 5 ปีเทียบกับผลตอบแทนพวบ.สหรัฐ 5 ปี



Credit Default Swap spread ของไทย (USD 5Y SR)



ความเคลื่อนไหวผลตอบแทนพวบ.ไทยเรียงลำดับตามอายุ



ที่มา: SETSMART, Bloomberg Finance L.P., SCBS Investment Research

Agriculture futures

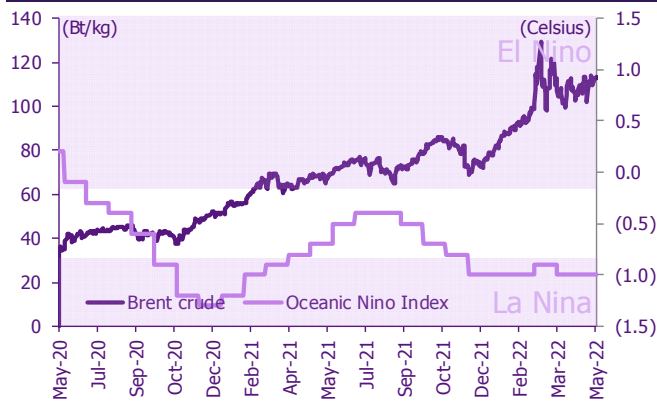


Agriculture futures

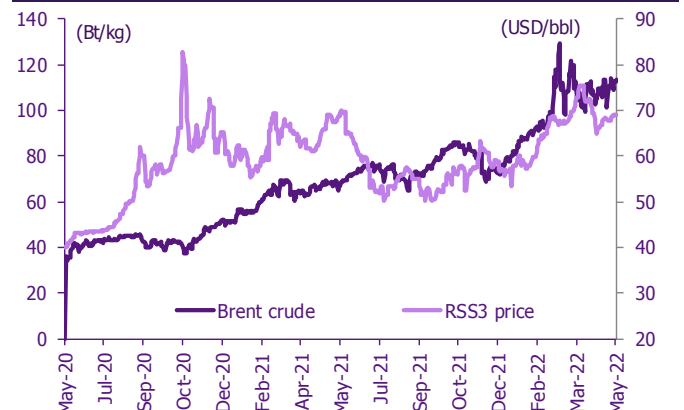
Contract info	Unit	RSS3DK22	RSS3DM22	RSS3DN22	RSS3DQ22	RSS3DU22	RSS3DV22	RSS3DX22
Settlement price	(Bt/kg)	71.90	69.85	68.60	67.80	67.25	66.90	66.90
Change	(%)	(0.28)	(0.29)	0.15	0.30	0.52	0.53	0.53
Last price	(Bt/kg)	-	-	-	-	-	-	-
Open interest	(cts)	-	-	-	-	-	-	-
Day to settlement	(days)	7	37	64	99	129	158	190
Last trading day		30-May-22	29-Jun-22	26-Jul-22	30-Aug-22	29-Sep-22	28-Oct-22	29-Nov-22
Contract size	(kg)	5,000	5,000	5,000	5,000	5,000	5,000	5,000

Contract info	Unit	RSS3K22	RSS3M22	RSS3N22	RSS3Q22	RSS3U22	RSS3V22	RSS3X22
Settlement price	(Bt/kg)	71.90	69.85	68.60	67.80	67.25	66.90	66.90
Change	(%)	(0.28)	(0.29)	0.15	0.30	0.52	0.53	0.53
Last price	(Bt/kg)	-	-	-	-	-	-	-
Open interest	(cts)	-	-	-	-	-	-	-
Day to settlement	(days)	7	37	64	99	129	158	190
Last trading day		30-May-22	29-Jun-22	26-Jul-22	30-Aug-22	29-Sep-22	28-Oct-22	29-Nov-22
Contract size	(kg)	5,000	5,000	5,000	5,000	5,000	5,000	5,000

ราคาประมูลยาง RSS3 เทียบกับ NOAA Nino Index



ราคาประมูลยาง RSS3 เทียบกับราคาน้ำมันดิบเบรนท์



ที่มา: SETSMART, Bloomberg Finance L.P., SCBS Investment Research

ข้อสงวนสิทธิ์:

ข้อมูลในรายงานนี้เป็นข้อมูลที่มีการเปิดเผยต่อสาธารณะ ซึ่งนักลงทุนสามารถเข้าถึงได้โดยทั่วไป และเป็นข้อมูลที่เชื่อว่าน่าจะเชื่อถือได้ แต่ทั้งนี้ บริษัทหลักทรัพย์ ไทยพาณิชย์ จำกัด ("บริษัท") มิได้ยืนยันหรือรับรองถึงความถูกต้อง หรือสมบูรณ์ของข้อมูลดังกล่าวแต่อย่างใด ความคิดเห็นที่ปรากฏอยู่ในรายงานนี้เป็นเพียงการนำเสนอในมุมมองของบริษัท และเป็นความคิดเห็น ณ วันที่ที่ปรากฏในรายงานเท่านั้น ซึ่งอาจเปลี่ยนแปลงได้ภายหลังวันดังกล่าว โดยบริษัทไม่จำเป็นต้องแจ้งให้สาธารณชน หรือนักลงทุนทราบ รายงานนี้จัดทำขึ้นเพื่อเผยแพร่ข้อมูลให้แก่นักลงทุนเท่านั้น บริษัทไม่รับผิดชอบต่อการนำข้อมูลหรือความคิดเห็นใดๆ ไปใช้ในทุกระณีสืบจนนักลงทุนจึงควรใช้ดุลพินิจในการพิจารณาตัดสินใจก่อนการลงทุน นอกจากนี้ บริษัท และ/หรือ บริษัทในเครือของบริษัทอาจมีส่วนเกี่ยวข้องหรือผลประโยชน์ใดๆ กับบริษัทใดๆ ที่ถูกกล่าวถึงในรายงานนี้ก็ได้

บริษัทหลักทรัพย์ ไทยพาณิชย์ จำกัด (SCBS) เป็นบริษัทย่อยที่ธนาคารไทยพาณิชย์ จำกัด (มหาชน) (SCB) ถือหุ้นทั้งหมด ข้อมูลใดๆ ที่เกี่ยวข้องกับ SCB มีวัตถุประสงค์เพื่อใช้ในการเปรียบเทียบเท่านั้น

เอกสารฉบับนี้จัดทำโดย บริษัทหลักทรัพย์ไทยพาณิชย์ จำกัด ("SCBS") ซึ่งมีธนาคารไทยพาณิชย์ จำกัด (มหาชน) ("ธนาคาร") เป็นผู้ถือหุ้นรายใหญ่แต่เพียงผู้เดียว โดยธนาคารฯ เป็นที่ปรึกษาทางการเงินสำหรับธุรกรรมใด ๆ ของบริษัท เอสซีจี เคมิคอลส์ จำกัด (มหาชน) ความเห็น ขาว บทวิจย บทวิเคราะห์ ราคา ข้อความ การคาดการณ์ การประเมิน และ/หรือ ข้อมูลอื่นที่ระบุในเอกสารฉบับนี้ ("ข้อมูล") มีวัตถุประสงค์เพื่อใช้เป็นข้อมูลทั่วไปเท่านั้น และไม่อาจตีความได้ว่าเป็นการให้คำแนะนำแก่บุคคลใดๆ หรือเป็นการเสนอซื้อ หรือเสนอขาย หรือชักชวนให้เสนอซื้อหรือเสนอขายหลักทรัพย์ โดย SCBS และ/หรือกรรมการ พนักงาน และลูกจ้างของ SCBS ย่อมไม่ต้องรับผิดชอบต่อความเสียหายใดๆ ทั้งความเสียหายทางตรง ความเสียหายทางอ้อม ความเสียหายจากการตัดสินใจ หรือความเสียหายอันสืบเนื่อง อันเป็นผลมาจากการใช้หรือการเชื่อถือต่อการใช้ข้อมูล ทั้งนี้ รวมถึงแต่ไม่จำกัดเพียงการสูญเสียผลกำไร นักลงทุนพึงใช้ข้อมูลในเอกสารฉบับนี้ประกอบข้อมูลและความเห็นอื่นๆ รวมถึงพิจารณาเงื่อนไขของการตัดสินใจลงทุน ข้อมูลในเอกสารฉบับนี้จัดทำขึ้นจากแหล่งข้อมูลที่ SCBS เห็นว่าน่าเชื่อถือ โดย SCBS ไม่รับรองถึงความถูกต้อง สมบูรณ์ และ/หรือ ครบถ้วนของข้อมูลดังกล่าว

เอกสารฉบับนี้จัดทำโดย บริษัทหลักทรัพย์ไทยพาณิชย์ จำกัด ("SCBS") ซึ่งมีธนาคารไทยพาณิชย์ จำกัด (มหาชน) ("ธนาคาร") เป็นผู้ถือหุ้นรายใหญ่แต่เพียงผู้เดียว โดยธนาคารฯ อาจได้รับการแต่งตั้งเป็นที่ปรึกษาทางการเงินสำหรับธุรกรรมใด ๆ ของบริษัท ไทยออยล์ จำกัด (มหาชน) ความเห็น ขาว บทวิจย บทวิเคราะห์ ราคา ข้อความ การคาดการณ์ การประเมิน และ/หรือ ข้อมูลอื่นที่ระบุในเอกสารฉบับนี้ ("ข้อมูล") มีวัตถุประสงค์เพื่อใช้เป็นข้อมูลทั่วไปเท่านั้น และไม่อาจตีความได้ว่าเป็นการให้คำแนะนำแก่บุคคลใดๆ หรือเป็นการเสนอซื้อ หรือเสนอขาย หรือชักชวนให้เสนอซื้อหรือเสนอขายหลักทรัพย์ โดย SCBS และ/หรือกรรมการ พนักงาน และลูกจ้างของ SCBS ย่อมไม่ต้องรับผิดชอบต่อความเสียหายใดๆ ทั้งความเสียหายทางตรง ความเสียหายทางอ้อม ความเสียหายจากการตัดสินใจ หรือความเสียหายอันสืบเนื่อง อันเป็นผลมาจากการใช้หรือการเชื่อถือต่อการใช้ข้อมูล ทั้งนี้ รวมถึงแต่ไม่จำกัดเพียงการสูญเสียผลกำไร นักลงทุนพึงใช้ข้อมูลในเอกสารฉบับนี้ประกอบข้อมูลและความเห็นอื่นๆ รวมถึงพิจารณาเงื่อนไขของการตัดสินใจลงทุน ข้อมูลในเอกสารฉบับนี้จัดทำขึ้นจากแหล่งข้อมูลที่ SCBS เห็นว่าน่าเชื่อถือ โดย SCBS ไม่รับรองถึงความถูกต้อง สมบูรณ์ และ/หรือ ครบถ้วนของข้อมูลดังกล่าว

เอกสารฉบับนี้จัดทำโดย บริษัทหลักทรัพย์ไทยพาณิชย์ จำกัด ("SCBS") ซึ่งมีธนาคารไทยพาณิชย์ จำกัด (มหาชน) ("ธนาคาร") เป็นผู้ถือหุ้นรายใหญ่แต่เพียงผู้เดียว โดยธนาคารฯ ได้ทำหน้าที่เป็นที่ปรึกษาทางการเงิน Lead Arranger ของ บริษัท โกลบอล เพาเวอร์ ซินเนอร์ยี จำกัด (มหาชน) ความเห็น ขาว บทวิจย บทวิเคราะห์ ราคา ข้อความ การคาดการณ์ การประเมิน และ/หรือ ข้อมูลอื่นที่ระบุในเอกสารฉบับนี้ ("ข้อมูล") มีวัตถุประสงค์เพื่อใช้เป็นข้อมูลทั่วไปเท่านั้น และไม่อาจตีความได้ว่าเป็นการให้คำแนะนำแก่บุคคลใดๆ หรือเป็นการเสนอซื้อ หรือเสนอขาย หรือชักชวนให้เสนอซื้อหรือเสนอขายหลักทรัพย์ โดย SCBS และ/หรือกรรมการ พนักงาน และลูกจ้างของ SCBS ย่อมไม่ต้องรับผิดชอบต่อความเสียหายใดๆ ทั้งความเสียหายทางตรง ความเสียหายทางอ้อม ความเสียหายจากการตัดสินใจ หรือความเสียหายอันสืบเนื่อง อันเป็นผลมาจากการใช้หรือการเชื่อถือต่อการใช้ข้อมูล ทั้งนี้ รวมถึงแต่ไม่จำกัดเพียงการสูญเสียผลกำไร นักลงทุนพึงใช้ข้อมูลในเอกสารฉบับนี้ประกอบข้อมูลและความเห็นอื่นๆ รวมถึงพิจารณาเงื่อนไขของการตัดสินใจลงทุน ข้อมูลในเอกสารฉบับนี้จัดทำขึ้นจากแหล่งข้อมูลที่ SCBS เห็นว่าน่าเชื่อถือ โดย SCBS ไม่รับรองถึงความถูกต้อง สมบูรณ์ และ/หรือ ครบถ้วนของข้อมูลดังกล่าว

เอกสารฉบับนี้จัดทำโดย บริษัทหลักทรัพย์ไทยพาณิชย์ จำกัด ("SCBS") ซึ่งมีธนาคารไทยพาณิชย์ จำกัด (มหาชน) ("ธนาคาร") เป็นผู้ถือหุ้นรายใหญ่แต่เพียงผู้เดียว บริษัทหลักทรัพย์จัดการกองทุน ไทยพาณิชย์ จำกัด ("SCBAM") ซึ่งมีธนาคารไทยพาณิชย์ จำกัด (มหาชน) ("ธนาคาร") เป็นผู้ถือหุ้นรายใหญ่แต่เพียงผู้เดียว โดยธนาคารฯ ได้ทำหน้าที่เป็นที่ปรึกษาทางการเงินของ กองทุนรวมโครงสร้างพื้นฐานโทรคมนาคม ดิจิทัล SCBAM ได้ทำหน้าที่เป็นผู้จัดการกองทุนของ กองทุนรวมโครงสร้างพื้นฐานโทรคมนาคม ดิจิทัล ความเห็น ขาว บทวิจย บทวิเคราะห์ ราคา ข้อความ การคาดการณ์ การประเมิน และ/หรือ ข้อมูลอื่นที่ระบุในเอกสารฉบับนี้ ("ข้อมูล") มีวัตถุประสงค์เพื่อใช้เป็นข้อมูลทั่วไปเท่านั้น และไม่อาจตีความได้ว่าเป็นการให้คำแนะนำแก่บุคคลใดๆ หรือเป็นการเสนอซื้อ หรือเสนอขาย หรือชักชวนให้เสนอซื้อหรือเสนอขายหลักทรัพย์ โดย SCBS และ/หรือกรรมการ พนักงาน และลูกจ้างของ SCBS ย่อมไม่ต้องรับผิดชอบต่อความเสียหายใดๆ ทั้งความเสียหายทางตรง ความเสียหายทางอ้อม ความเสียหายจากการตัดสินใจ หรือความเสียหายอันสืบเนื่อง อันเป็นผลมาจากการใช้หรือการเชื่อถือต่อการใช้ข้อมูล ทั้งนี้ รวมถึงแต่ไม่จำกัดเพียงการสูญเสียผลกำไร นักลงทุนพึงใช้ข้อมูลในเอกสารฉบับนี้ประกอบข้อมูลและความเห็นอื่นๆ รวมถึงพิจารณาเงื่อนไขของการตัดสินใจลงทุน ข้อมูลในเอกสารฉบับนี้จัดทำขึ้นจากแหล่งข้อมูลที่ SCBS เห็นว่าน่าเชื่อถือ โดย SCBS ไม่รับรองถึงความถูกต้อง สมบูรณ์ และ/หรือ ครบถ้วนของข้อมูลดังกล่าว

การซื้อขายฟิวเจอร์สและออปชั่น (Futures and Options) มีความเสี่ยงสูงที่อาจก่อให้เกิดผลขาดทุนอย่างมีนัยสำคัญ จึงไม่เหมาะสมกับบุคคลทุกคน ทั้งนี้ ก่อนการตัดสินใจซื้อขายฟิวเจอร์สและออปชั่น ท่านควรพิจารณาถึงฐานะทางการเงิน วัตถุประสงค์ในการลงทุน ประสบการณ์ในการลงทุนของท่าน ตลอดจนความเสี่ยงที่ท่านสามารถยอมรับได้อย่างรอบคอบ เนื่องจากมีความเป็นไปได้ที่ท่านอาจสูญเสียเงินลงทุนมากกว่าเงินลงทุนเริ่มแรก ท่านควรพิจารณาถึงความเสี่ยงทั้งหมดที่อาจเกิดขึ้นจากการซื้อขายฟิวเจอร์สและออปชั่น และท่านควรตัดสินใจลงทุนด้วยตนเอง และ/หรือ ในกรณีที่มิใช่ของสงวน ท่านควรขอคำแนะนำจากที่ปรึกษาทางการเงิน

เอกสารฉบับนี้จัดส่งให้กับบุคคลที่กำหนด (intended recipient) เท่านั้น และห้ามมิให้ผู้ใดนำข้อมูลในเอกสารฉบับนี้ไปทำซ้ำ ส่งต่อ เผยแพร่ ขาย จำหน่าย คัดลอก นำออกแสดง หรือนำไปแสวงหาประโยชน์ในเชิงพาณิชย์ ไม่ว่าด้วยวิธีการใด ๆ โดยไม่ได้รับอนุญาตเป็นลายลักษณ์อักษรจาก SCBS เป็นการล่วงหน้า

Copyright©2012 บริษัทหลักทรัพย์ ไทยพาณิชย์ จำกัด สงวนลิขสิทธิ์

CG Rating 2021 Companies with CG Rating

Companies with Excellent CG Scoring

AAV, ADVANC, AF, AH, AIRA, AKP, AKR, ALT, AMA, AMATA, AMATAV, ANAN, AOT, AP, ARIP, ARROW, ASP, AUCTION, AWC, AYUD, BAFS, BANPU, BAY, BBL, BCP, BCPG, BDMS, BEM, BGC, BGRIM, BIZ, BKL, BOL, BPP, BRR, BTS, BTW, BWG, CENTEL, CFRESH, CHEWA, CHO, CIMBT, CK, CKP, CM, CNT, COM7, COMAN, COTTO, CPALL, CPF, CPI, CPN, CRC, CSS, DDD, DELTA, DEMCO, DRT, DTAC, DUSIT, EA, EASTW, ECF, ECL, EE, EGCO, EPG, ETC, FPI, FPT, FSMART, GBX, GC, GCAP, GFPT, GGC*, GLAND, GLOBAL, GPI, GPSC, GRAMMY, GULF, GUNKUL, HANA, HARN, HMPRO, ICC, ICHI, III, ILINK, ILM, INTUCH, IP, IRPC, ITEL, IVL, JSP, JWD, K, KBANK, KCE, KKP, KSL, KTB, KTC, LALIN, LANNA, LH, LHFG, LIT, LPN, MACO, MAJOR, MAKRO, MALEE, MBK, MBKET, MC, MCOT, METCO, MFEC, MINT, MONO, MOONG, MSC, MTC, MVP, NCL, NEP, NER, NKL, NOBLE, NSI, NVD, NWR, NYT, OISHI, OR, ORI, OSP, OTO, PAP, PCSGH, PDG, PDJ, PG, PHOL*, PLANB, PLANET, PLAT, PORT, PPS, PR9, PREB, PRG, PRM, PROUD, PSH, PSL, PTG, PTT, PTTEP, PTTGC, PYLON, Q-CON, QH, QTC, RATCH, RS, S, S & J, SAAM, SABINA, SAMART, SAMTEL, SAT, SC, SCB, SCC, SCCC, SCG, SCGP, SCM, SDC, SEAFSCO, SEAOL, SE-ED, SELIC, SENA, SHR, SIRI, SIS, SITHAI, SMK, SMPC, SNC, SONIC, SPALI, SPI, SPRC, SPVI, SSSC, SST, STA, STEC*, STI, SUN, SUSCO, SUTHA, SVI*, SYMC, SYNTEC, TACC, TASCOS, TCAP, TEAMG, TFMAMA, TGH, THANA, THANI, THCOM, THG, THIP, THRE, THREL, TIP1, TIPCO, TISCO, TK, TKT, TMT, TNDT, TNITY, TOA, TOP, TPBI, TQM, TRC, TRU, TRUE, TSC, TSR, TSTE, TSTH, TTA, TTB, TTCL, TTW, TU, TVD, TVI, TVO, TWPC, U, UAC, UBIS, UV, VGI, VIH, WACOAL, WAVE, WHA, WHAUP, WICE, WINNER, ZEN

Companies with Very Good CG Scoring

2S, 7UP, ABICO, ABM, ACE, ACG, ADB, AEONTS, AGE, AHC, AIT, ALL, ALLA, ALUCON, AMANAH, AMARIN, APCO, APCS, APURE, AQUA, ASEFA, ASIAN, ASK, ATP30, BA, BC, BEC, BFIT, BJCHI, BR, CBG, CGH, CHAYO, CHOTI, CI, CMC, CPL, CRD, CSP, DCC, ASAP, ASIA, ASIMAR, ASN, B, BAM, BCH, BEYOND, BJC, BLA, BROOK, CEN, CHARAN, CHG, CHOC, CIMB, COLOR, CPW, CSC, CWT, DCON, DHOUSE, DOD, DOHOME, DV8, EASON, EFORL, ERW, ESSO, ESTAR, ETE, FE, FLOYD, FN, FNS, FORTH, FSS, FTE, FVC, GEL, GENCO, GJS, GYT, HEMP, HPT, HTC, HYDRO, ICN, IFS, IMH, IND, INET, INSET, INSURE, IRC, IRCP, IT, ITD*, J, JAS, JCK, JCKH, JMART, JMT, KBS, KCAR, KEX, KGI, KIAT*, KISS, KOOL, KTIS, KUMWEL, KUN, KWC, KWM, L&E, LDC, LEO, LHK, LOXLEY, LRH, LST, M, MATCH, MBAX, MEGA, META, MFC*, MGT, MICRO, MILL, MITSIB, MK, MODERN, MTI, NBC, NCAP, NCH, NETBAY, NEX, NINE, NRF, NTV, OCC, GPC, PATO, PB, PICO, MOONG, PJC, PL, PM, PMTA, PPP, PPM, PRIME, PRIN, PRINC, PSTC, PT, QLT, RBF, RCL, RICHY, RML, ROJNA, RPC, RT, RWI, S11, SA, SAK, SALEE, SAMCO, SANKO, SAPPE, SAWAD, SCI, SCN, SCP, SE, SFLEX, SFP, SFT, SGF, SIAM, SINGER, SKE, SKN, SKR, SKY, SLP, SMIT, SMT, SNP, SO, SORKON, SPA, SPC, SPCG, SR, SRICHA, SSC, SSF, STANLY, STGT, STOWER*, STPI, SUC, SWC, SYNEX, T, TAE, TAKUNI, TBSP, TCC, TCMC, TEAM, TFG, TFI, TIGER, TITL, TKN, TKS, TM, TMC, TMD, TMI, TMILL, TNL, TNP, TOG, TPA, TPAC, TPCS, TPS, TRITN, TRT, TSE, TVT, TWP, UEC, UMI, UOBKH, UP, UPF, UPOIC, UTP, VCOM, VL, VNT, VPO, VRANDA, WGE, WIJK, WP, XO, XPG, YUASA

Companies with Good CG Scoring

A, AI, AIE, AJ, AMC, APP, AQ, ARIN, AS, AU, B52, BEAUTY, BGT, BH, BIG, BLAND, BM, BROCK, BSBM, BSM, BYD*, CCP, CITY, CMO, CPT, CSR, EKH, EP, FMT, GLOCON*, GSC, HTECH, IHL, INGRS, JAK, JTS, KASET, KK, KWG, LEE, BTNC, CAZ, CGD, CMAN, CMR, CRANE, D, EMC, F&D, GIFT, GREEN, GTB, HUMAN, IIG, INOX, JR, JUBILE, KCM, KKC, KYE, LPH, MATI, M-CHAI, MCS, MDX, MJD, MORE, MUD, NC, NDR, NFC, NNCL, NOVA, NPK, NUSA, OCEAN, PAF, PF, PK, PLE, PPM, PRAKIT, PRAPAT, PRECHA, PTL, RCI2, RJH, RP, RPH, RSP, SABUY, SF, SGP, SICT, SIMAT, SISB, SK, SMART, SOLAR, SPACK, SPG, SQ, SSP, STARK, STC, SUPER, SVOA, TC, TCCC, THMUI, TNH, TNR, TOPP, TPCH, TPIPL, TPIPP, TPLAS, TPOLY, TQR, TTI, TYCN, UKEM, UMS, UNIQ, UPA, UREKA, VIBHA, W, WIN, WORK, WPH, YGG, ZIGA

Corporate Governance Report

The material contained in this publication is for general information only and is not intended as advice on any of the matters discussed herein. Readers and others should perform their own independent analysis as to the accuracy or completeness or legality of such information. The Thai Institute of Directors, its officers, the authors and editor make no representation or warranty as to the accuracy, completeness or legality of any of the information contained herein. By accepting this document, each recipient agrees that the Thai Institute of Directors Association, its officers, the authors and editor shall not have any liability for any information contained in, or for any omission from, this publication.

The survey result is as of the date appearing in the Corporate Governance Report of Thai Listed Companies. As a result, the survey result may be changed after that date. SCB Securities Company Limited does not conform nor certify the accuracy of such survey result.

To recognize well performers, the list of companies attaining "Good", "Very Good" and "Excellent" levels of recognition

(Not including listed companies qualified in the "no announcement of the results" clause from 1 January 2020 to 26 October 2021) is publicized.

¹ TIP was voluntarily delisted from the Stock Exchange of Thailand effectively on July 24, 2021

² RCI was voluntarily delisted from the Stock Exchange of Thailand, effectively on July 16, 2021

* บริษัทหรือกรรมการหรือผู้บริหารของบริษัทที่มีข่าวด้านกำกับดูแลกิจการ เช่น การกระทำความผิดเกี่ยวกับหลักทรัพย์ การทุจริต คอร์รัปชัน เป็นต้น ซึ่งการใช้ข้อมูล CGR ควรตระหนักถึงข้อดังกล่าวประกอบด้วย

Anti-corruption Progress Indicator

Certified (ได้รับการรับรอง)

2S, 7UP, ADVANC, AF, AI, AIE, AIRA, AKP, AMA, AMANAH, AMATA, AMATAV, AP, APCS, AQUA, ARROW, AS, ASIAN, ASK, ASP, AWC, AYUD, B, BAFS, BAM, BANPU, BAY, BBL, BCH, BCP, BCPG, BE8, BEYOND, BGC, BGRIM, BJCHI, BKI, BLA, BPP, BROOK, BRR, BSBM, BTS, BWG, CEN, CENTEL, CFRESH, CGH, CHEWA, CHOTI, CHOW, CIG, CIMBT, CM, CMC, COM7, COTTO, CPALL, CPF, CPI, CPN, CSC, DCC, DELTA, DEMCO, DIMET, DRT, DTAC, DUSIT, EA, EASTW, ECL, EGCO, EP, EPG, ERW, ESTAR, ETE, FE, FNS, FPI, FPT, FSMART, FSS, FTE, GBX, GC, GCAP, GEL, GFPT, GGC, GJS, GPI, GPSC, GSTEEL, GULF, GUNKUL, HANA, HARN, HEMP, HENG, HMPRO, HTC, ICC, ICHI, IFEC, IFS, ILINK, INET, INSURE, INTUCH, IRC, IRPC, ITEL, IVL, JKN, JR, K, KASET, KBANK, KBS, KCAR, KCE, KGI, KKP, KSL, KTB, KTC, KWC, KWI, L&E, LANNA, LH, LHFG, LHK, LPN, LRH, M, MAKRO, MALEE, MATCH, MBAX, MBK, MC, MCOT, META, MFC, MFEC, MILL, MINT, MONO, MOONG, MSC, MST, MTC, MTI, NATION, NBC, NEP, NINE, NKL, NNCL, NOBLE, NOK, NSI, NWR, OCT, OGC, ORI, PAP, PATO, PB, PCSGH, PDG, PDJ, PE, PG, PHOL, PK, PL, PLANB, PLANET, PLAT, PM, PPP, PPM, PPS, PR9, PREB, PRG, PRINC, PRM, PROS, PSH, PSL, PSTC, PT, PTECH, PTG, PTT, PTTEP, PTTGC, PYLON, Q-CON, QH, QLT, QTC, RATCH, RML, RWI, S & J, SAAM, SABINA, SAPPE, SAT, SC, SCC, SCCC, SCG, SCGP, SCM, SCN, SEAOL, SE-ED, SELIC, SENA, SGP, SINGER, SIRI, SITHAI, SKR, SMIT, SMK, SMPC, SNC, SNP, SORKON, SPACK, SPALI, SPC, SPI, SPRC, SRICHA, SSF, SSP, SSSC, SST, STA, STOWER, SUSCO, SVI, SYMC, SYNTEC, TAE, TAKUNI, TASCOS, TCAP, TCMC, TFG, TFI, TFMAMA, TGH, THANI, THCOM, THIP, THRE, THREL, TIDLOR, TIPCO, TISCO, TKS, TKT, TMD, TMILL, TMT, TNITY, TNL, TNP, TNR, TOG, TPA, TOPP, TWP, TPCS, TPP, TRU, TRUE, TSC, TSTE, TSTH, TTA, TTB, TTCL, TU, TVD, TVI, TVO, TWPC, U, UBE, UBIS, UEC, UKEM, UOBKH, UPF, UV, VGI, VIH, WACOAL, WHA, WHAUP, WICE, WIJK, XO, YUASA, ZEN, ZIGA

Declared (ประกาศเจตนา)

AH, AJ, ALT, APCO, B52, BEC, CHG, CI, CPL, CPR, CPW, CRC, DDD, DHOUSE, DOHOME, ECF, EKH, ETC, EVER, FLOYD, III, ILM, INOX, JTS, KEX, KUMWEL, LDC, MAJOR, MEGA, NCAP, NOVA, NRF, NUSA, NYT, OR, PIMO, PLE, RS, SAK, SIS, STECH, STGT, SUPER, TKN, TMI, TQM, TSI, VARO, VCOM, VIBHA, WIN

N/A

3K-BAT, A, A5, AAV, ABICO, ABM, ACAP, ACC, ACE, ACG, ADB, ADD, AEONTS, AFC, AGE, AHC, AIT, AJA, AKR, ALL, ALLA, ALPHAX, ALUCON, AMARIN, AMC, AMR, ANAN, AOT, APEX, APP, APURE, AQ, ARIN, ARIP, ASAP, ASEFA, ASIA, ASIMAR, ASN, ASW, ATP30, AU, AUCTION, BA, BBGI, BBIK, BC, BCT, BDMS, BEAUTY, BEM, BFIT, BGT, BH, BIG, BIOTEC, BIS, BIZ, BJC, BKD, BLAND, BLISS, BM, BOL, BR, BRI, BROCK, BSM, BTNC, BTW, BUI, BYD, CAZ, CBG, CCET, CCP, CEYE, CGD, CHARAN, CHAYO, CHO, CITY, CIVIL, CK, CKP, CMAN, CMO, CMR, CNT, COLOR, COMAN, CPANEL, CPH, CPT, CRANE, CRD, CSP, CSR, CYS, CTW, CV, CWT, D, DCON, DITTO, DMT, DOD, DPAINT, DTICI, DV8, EASON, EE, EFORL, EMC, ESSO, F&D, FANCY, FMT, FN, FORTH, FTI, FVC, GENCO, GIFT, GL, GLAND, GLOBAL, GLOCON, GLORY, GRAMMY, GRAND, GREEN, GSC, GTB, GYT, HFT, HL, HPT, HTECH, HUMAN, HYDRO, ICN, IHL, IIG, IMH, IND, INGRS, INSET, IP, IRCP, IT, ITD, J, JAK, JAS, JCK, JCKH, JCT, JDF, JMART, JMT, JP, JUBILE, JWD, KAMART, KC, KCC, KCM, KDH, KIAT, KISS, KK, KKC, KOOL, KTIS, KUN, KWM, KYE, LALIN, LEE, LEO, LIT, LOXLEY, LPH, LST, MACO, MANRIN, MATI, MAX, M-CHAI, MCS, MDX, MENA, METCO, MGT, MICRO, MIDA, MITSIB, MJD, MK, ML, MODERN, MORE, MPIC, MUD, MVP, NC, NCH, NCL, NDR, NER, NETBAY, NEW, NEWS, NEX, NFC, NPK, NSL, NTV, NV, NVD, OHTL, OISHI, ONEE, OSP, OTO, PACE, PACO, PAE, PAF, PEACE, PERM, PF, PICO, PIN, PJW, PLUS, PMTA, POLAR, POMPIU, PORT, POST, PPM, PRAKIT, PRAPAT, PRECHA, PRIME, PRIN, PRO, PROEN, PROUD, PSC, PTL, RAM, RBF, RCL, RICHY, RJH, ROCK, ROH, ROJNA, RP, RPC, RPH, RSP, RT, S, S11, SA, SABUY, SAFARI, SALEE, SAM, SAMART, SAMCO, SAMTEL, SANKO, SAUCE, SAWAD, SAWANG, SCB, SCI, SCP, SDC, SE, SEAFSCO, SECURE, SENAJ, SF, SFLEX, SFP, SFT, SGF, SHANG, SHR, SIAM, SICT, SIMAT, SISB, SK, SKE, SKN, SKY, SLM, SLP, SMART, SMD, SMT, SNPN, SO, SOLAR, SONIC, SPA, SPCG, SPG, SPVI, SQ, SR, SSC, SSS, STANLY, STARK, STC, STEC, STHAI, STI, STPI, SUC, SUN, SUTHA, SVH, SVOA, SVT, SWC, SYNEX, TACC, TAPAC, TC, TCC, TCCC, TCI, TCOAT, TEAM, TEAMG, TFM, TGPRO, TH, THAI, THANA, THE, THG, THL, THMUI, TIGER, TIPH, TITL, TK, TKC, TM, TMC, TMW, TNDT, TNH, TNPC, TOA, TPAC, TPBI, TPCH, TPIPL, TPIPP, TPLAS, TPOLY, TPS, TQR, TR, TRC, TRITN, TRT, TRUBB, TRV, TSE, TSF, TSR, TTI, TTT, TTW, TVT, TWP, TWZ, TYCN, UAC, UMI, UMS, UNIQ, UP, UPA, UPOIC, UREKA, UTP, UVAN, VL, VNG, VPO, VRANDA, W, WAVE, WFX, WGE, WINMED, WINNER, WORK, WORLD, WP, WPH, XPG, YGG

Explanations

Companies participating in Thailand's Private Sector Collective Action Coalition Against Corruption programme (Thai CAC) under Thai Institute of Directors (as of April 5, 2022) are categorised into: companies that have declared their intention to join CAC, and companies certified by CAC.