



แนวโน้มตลาดวันนี้

“ศก.ชะลอตัวกดดัน และติดตามการระบาดของโรคฝีดาษลิง”

คาด SET ยังมี upside จำกัด บริเวณแนวต้าน 1635-1640 จุด และมีแนวโน้มอ่อนตัวลงได้อยู่จากความกังวลภาวะเศรษฐกิจที่ชะลอตัว จากรายงานตัวเลขเศรษฐกิจต่างๆ ของสหรัฐ เมื่อคืน และการแพร่ระบาดของโรคฝีดาษลิง ด้านแนวรับอยู่ที่ 1622 และ 1610 จุด ตามลำดับ อีกประเด็นสำคัญ ติดตามรายงานประชุมเฟดคืนนี้



ประเด็นสำคัญ

- WHO รายงานพบผู้ติดเชื้อฝีดาษลิงที่ยืนยันแล้วเกินกว่า 130 คน และอยู่ระหว่างการตรวจสอบอีกกว่า 100 คน ใน 18 ปท.ทั่วโลก
- กบน. เพยกกองทุนน้ำมันติดลบเกือบแสน ลบ. คาดสัปดาห์หน้าขึ้นราคาน้ำมันดีเซลเป็น 33 บ./ลิตร
- ครม. เห็นชอบเพิ่มสิทธิโครงการเราเที่ยวด้วยกัน เฟส 4 อีก 1.5 ล้านสิทธิ และขยายเวลาจนถึง 30 ก.ย. 65 ส่วนคนละครึ่งเฟส 5 อยู่ระหว่างการพิจารณาของ ก.คลังและสภาพัฒน์



กลยุทธ์การลงทุน

แม้ช่วงสั้น SET ยังมีความผันผวนในทิศทางขาลงหลังขาดปัจจัยหนุนใหม่และปัจจัยภายนอกยังมีความไม่แน่นอนสูง อย่างไรก็ตาม การปรับลดแรงของตลาดและราคาหุ้นมองเป็นโอกาสดีในการซื้อเพื่อหวังผลในช่วงปลายปี กลยุทธ์ลงทุนจึงแนะนำ “หาจังหวะทยอยซื้อสะสม” ในหุ้นคุณภาพดี

กลยุทธ์การลงทุนประจำวัน

วันพุธที่ 25 พฤษภาคม พ.ศ. 2565

แนวรับ - แนวต้าน

1622/1610 – 1635/1640



ลือคเป้าลงทุน

Weekly Portfolio : เรายังมีมุมมองระมัดระวังต่อการลงทุน จึงเน้นเลือกหุ้นที่มีปัจจัยพื้นฐานดี มีโมเมนตัมกำไรดีต่อเนื่อง รวมทั้ง Valuation ไม่แพง (สะท้อนได้จาก PBV ยังต่ำกว่าหรือใกล้เคียงค่าเฉลี่ยย้อนหลัง 5 ปี) ใน 2 อิมหลัก คือ

- 1) หุ้นที่กำไร 1Q65 ดีเกินคาด และ 2Q65 โมเมนตัมกำไรดีต่อเนื่อง เลือก IVL AMATA MTC CPALL และ
- 2) หุ้นที่กำไรผ่านจุดแย่สุดไปแล้ว และจะเริ่มฟื้นตัวดีขึ้นตั้งแต่ 2Q65 เลือก OSP



Daily Focus

ADVANC ได้รับผลกระทบจำกัดจากปัจจัยภายนอก ผลประกอบการอยู่ในช่วงฟื้นตัว โดยปี 65 คาดมีกำไร 2.83 หมื่นลบ. ฟื้นตัว 2.7% YoY อีกทั้งคาดความชัดเจนของดีล TRUE-DTAC ที่จะมีมากขึ้นในปลายปีนี้จะ เป็นปัจจัยหนุนราคาหุ้น

AH ได้ประโยชน์จากคลายกังวลปัญหาขาดแคลนชิปการผลิตยานยนต์ และการส่งออกรถยนต์ หลังสหรัฐเตรียมยุติสงครามการค้ากับจีน ขณะที่ 2Q65 กำไรมีแนวโน้มดีขึ้น YoY หนุนจากการเริ่มผลิตเพลารถกระบะตามคำสั่งซื้อใหม่



โดย ฝ่ายกลยุทธ์การลงทุน

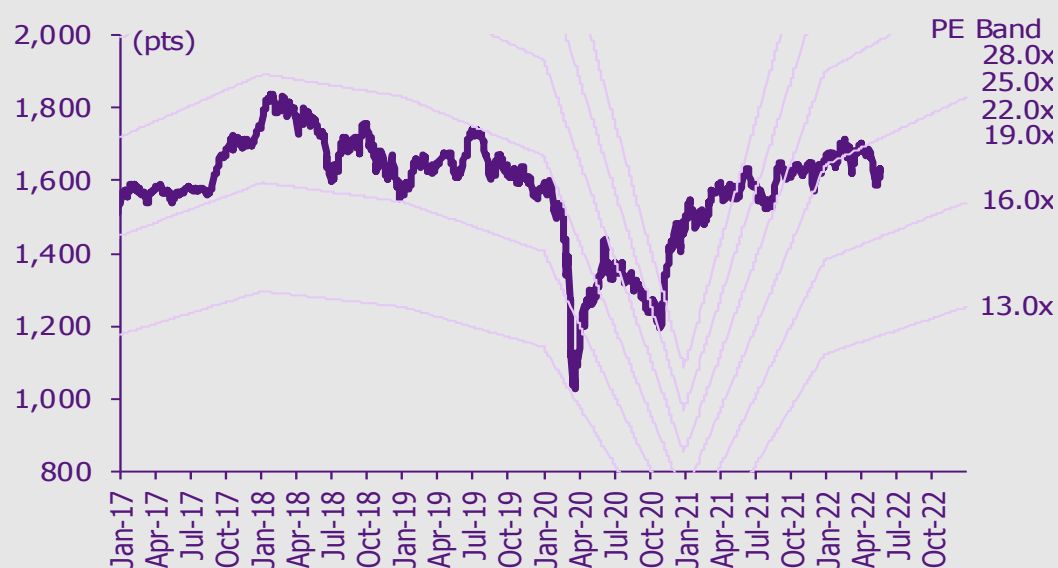
บทวิเคราะห์หุ้น

กลุ่มปิโตรเคมี – ส่วนต่างราคาอะโรเมติกส์เพิ่มขึ้นเพราะขาดแคลนวัตถุดิบ

เกาะกระแสข่าวเศรษฐกิจ

วันที่	เหตุการณ์
23 พ.ค.	Event: ประชุมสภาเศรษฐกิจโลก
24 พ.ค.	Economic release: US/EU/JP - ดัชนี PMI ภาคการผลิตและภาคบริการเบื้องต้นเดือนพ.ค. Event: ประชุมสภาเศรษฐกิจโลก
25 พ.ค.	Economic release: US – ยอดคำสั่งซื้อสินค้าคงทนเดือนเม.ย., ปริมาณน้ำมันดิบคงคลังประจำสัปดาห์ Event: ประชุมสภาเศรษฐกิจโลก
26 พ.ค.	Economic release: US – GDP 1Q22 (รายงานครั้งที่สอง), จำนวนผู้ขอสวัสดิการว่างงานประจำสัปดาห์ Event: ประชุมสภาเศรษฐกิจโลก
27 พ.ค.	Economic release: US – ดัชนีราคาการใช้จ่ายด้านการบริโภคส่วนบุคคลเดือนเม.ย., รายได้และการใช้จ่ายส่วนบุคคลเดือนเม.ย.

การเคลื่อนไหวของ SET Index



ดูข้อมูลวงลัพท์ในส่วนท้ายของรายงานฉบับนี้



ดัชนีตลาดหลักทรัพย์ของไทย

ดัชนี	24 พ.ค. (จุด)	Chg (จุด)	Chg (%)	มูลค่า (ล้านบาท)
SET	1,626.23	(9.05)	(0.55)	63,643.09
SET50	979.56	(7.38)	(0.75)	34,421.32
SET100	2,225.79	(15.19)	(0.68)	44,009.70
sSET	1,083.00	6.14	0.57	4,113.03
SETHD	1,022.94	(5.14)	(0.50)	23,138.91
SETCLMV	1,169.53	(3.81)	(0.32)	13,543.70
SETTHSI	1,024.58	(7.64)	(0.74)	36,867.17
SETWB	995.90	(10.47)	(1.04)	14,683.94
mai	634.87	6.95	1.11	5,598.26



สรุปการซื้อขายแยกตามกลุ่มพลังงาน

(ล้านบาท)	24 พ.ค.	WTD	MTD	YTD
ต่างชาติ				
สุทธิ	192	2,285	6,218	127,952
สัดส่วน (%)	50.67	50.39	50.01	45.96
สถาบันฯ				
สุทธิ	(1,005)	(1,192)	4,733	(90,585)
สัดส่วน (%)	6.92	7.38	7.92	7.83
บัญชีบล.				
สุทธิ	312	(234)	2,178	1,880
สัดส่วน (%)	8.58	8.88	8.59	8.69
บุคคล				
สุทธิ	501	(860)	(13,130)	(39,247)
สัดส่วน (%)	33.82	33.35	33.49	37.52

% ของมูลค่าการซื้อขายรายกลุ่มเทียบกับทั้งหมด



การซื้อขายสุทธิแยกตามกลุ่มพลังงานของ S50 futures

(สัญญา)	24 พ.ค.	WTD	MTD	YTD
ต่างชาติ	(2,541)	23,309	46,679	10,802
สถาบัน	873	(216)	1,366	23,174
รายย่อย	1,668	(23,093)	(48,045)	(33,976)



การซื้อขายของต่างชาติในตลาดพันธบัตร

(ล้านบาท)	24 พ.ค.	WTD	MTD	YTD
ซื้อ	11,310	23,737	74,017	565,674
ขาย	2,487	6,444	48,713	447,194
สุทธิ	8,823	17,293	25,304	118,480

ส่วนต่างราคาอะโรเมติกส์เพิ่มขึ้นเพราะขาดแคลนวัตถุดิบ

sentiment ตลาดต่อกลุ่มปิโตรเคมีเปราะบางและแยงลงอันเป็นผลมาจากการหยุดซ่อมบำรุงนอกแผนของโรงกลั่นในตลาดภูมิภาคซึ่งทำให้อุปทานน้ำมันเบนซินหยุดชะงักและก่อให้เกิดความกังวลเกี่ยวกับความเพียงพอของวัตถุดิบสำหรับผลิตภัณฑ์อะโรเมติกส์ การหยุดซ่อมบำรุงนอกแผนจะใช้เวลาหลายเดือนก่อนที่จะกลับมาดำเนินงานได้ตามปกติ ซึ่งอาจผลักดันให้ส่วนต่างราคา PX และ BZ ปรับขึ้นในระยะเวลานี้ และส่งผลทำให้ส่วนต่างราคา integrated PET/PTA ในตลาดเอเชียปรับตัวแยงลง แต่จะได้รับการชดเชยจากส่วนต่างที่กว้างขึ้นในตลาดตะวันตกเพราะอุปทานดิ่งตัวมากขึ้น เรายังคงมุมมองว่าส่วนต่างราคาผลิตภัณฑ์จะยังคงเปราะบาง เพราะราคาน้ำมันสูงและกิจกรรมทางเศรษฐกิจชะลอตัวลง เรายังคงมุมมองระมัดระวังต่อกลุ่มปิโตรเคมี

Sentiment ตลาดที่อ่อนแอส่งผลกระทบต่อส่วนต่างราคา PE/PP โดยเฉลี่ย ราคา PE และ PP ลดลง 1-2% WoW เนื่องจากอุปสงค์ในตลาดเอเชียได้รับผลกระทบจากกิจกรรมทางเศรษฐกิจในจีนที่ชะลอตัวลงจากการล็อกดาวน์ที่ยืดเยื้อ เหตุการณ์นี้ส่งผลกระทบต่อห่วงโซ่อุปทานของผลิตภัณฑ์ปิโตรเคมีและทำให้การขนส่งหยุดชะงัก ส่วนต่างราคาผลิตภัณฑ์ PE/PP โดยเฉลี่ยลดลง 2% WoW สู US\$498/ตัน แม้ส่วนต่างราคาโดยเฉลี่ยใน 2Q65TD ยังคงเพิ่มขึ้น 9% QoQ อุปทานใหม่ในตลาดเอเชียจะยังคงสร้างแรงกดดันต่อส่วนต่างราคาผลิตภัณฑ์ในปี 2565 โดยจะมีกำลังการผลิตเพิ่มเติมจากจีน (+23% YoY สู 14.6 ล้านตันต่อปี) และเกาหลีใต้ (+27% YoY สู 4.3 ล้านตันต่อปี) อ้างอิงข้อมูลจาก ICIS

ส่วนต่างราคา PX เพิ่มขึ้นทำสถิติสูงสุด การหยุดซ่อมบำรุงนอกแผนของบริษัท S-Oil Corp ซึ่งเป็นบริษัทกลั่นน้ำมันรายใหญ่อันดับ 3 ของเกาหลีใต้ หลังเกิดเหตุระเบิดที่โรงกลั่นน้ำมัน Onsan ทำให้ตลาดเกิดความกังวลเกี่ยวกับการขาดแคลนอุปทานน้ำมันเบนซินซึ่งดิ่งตัวอยู่แล้วในตลาดเอเชีย เหตุการณ์นี้เป็นปัจจัยสำคัญที่ส่งผลทำให้ราคา PX ปรับตัวเพิ่มขึ้น 6% WoW และส่วนต่างราคา PX เทียบกับต้นทุนแนฟทาปรับขึ้น 19% WoW ทำสถิติสูงสุดที่ US\$678/ตัน เหตุการณ์นี้จะช่วยสนับสนุนส่วนต่างราคา PX ในระยะกลางเนื่องจากอาจต้องใช้เวลาเป็นปีๆ ในการซ่อมหน่วยผลิตที่ได้รับผลกระทบ เราเชื่อว่าเหตุการณ์นี้จะกระตุ้นให้ผู้ประกอบการโรงกลั่นเปลี่ยนจากการผลิตวัตถุดิบสำหรับกลุ่มอะโรเมติกส์ (ส่วนใหญ่เป็น PX) มาผลิตส่วนผสมของน้ำมันเบนซินแทน เพื่อให้ได้กำไรที่สูงขึ้น

ต้นทุน PX สูงส่งผลกระทบต่อส่วนต่างราคา integrated PET/PTA ในตลาดเอเชีย ราคา PX ที่สูงขึ้นยังคงกดดันส่วนต่างราคา integrated PET/PTA ให้ลดลง 20% WoW สู่ระดับต่ำสุดในรอบ 11 เดือนที่ US\$135/ตัน และทำให้ส่วนต่างราคาโดยเฉลี่ยใน 2Q65TD ลดลงมาอยู่ที่ US\$244/ตัน ลดลง 9% QoQ ราคา PET ปรับขึ้นเล็กน้อย (+1% WoW) สู US\$1,260/ตัน ในตลาดเอเชียสะท้อนถึงการทยอยปรับราคาเพื่อส่งผ่านต้นทุนที่สูงขึ้นทั้งๆ ที่ sentiment ตลาดอ่อนแอต่อเนื่อง เราคาดว่าต้นทุน PX ที่สูงขึ้น (ถ้าเกิดขึ้นเป็นเวลานาน) จะทำให้ผู้ผลิตในเอเชียสามารถปรับราคาขาย PET เพิ่มขึ้นได้ในอีกไม่กี่สัปดาห์ข้างหน้า แม้ว่าอาจจะไล่ตามต้นทุนวัตถุดิบที่สูงขึ้นได้ไม่ทันอันเป็นผลมาจากการหยุดซ่อมบำรุงนอกแผน

Valuation summary

	Rating	Price (Bt)	TP (Bt)	ETR (%)	P/E (x) 22F	P/BV (x) 23F	P/E (x) 22F	P/BV (x) 23F
GGC	Neutral	14.2	12.4	(9.4)	15.3	16.1	1.4	1.3
IVL	Outperform	48.5	55.0	18.4	6.8	6.3	1.4	1.2
PTTGC	Neutral	47.3	80.0	74.6	9.5	7.5	0.7	0.6
Average					10.5	10.0	1.2	1.1

Source: SCBS Investment Research

ชัยพัชร ธนวัตโน

นักวิเคราะห์การลงทุนปัจจัยพื้นฐาน

ด้านหลักทรัพย์

0-2949-1005

chaipat.thanawattano@scb.co.th

สรุปข่าวในและต่างประเทศ

สรุปข่าวเศรษฐกิจและตลาดต่างประเทศ

เศรษฐกิจโลก **📌** จีนเร่งออกมาตรการภาษีเยียวยาภาคธุรกิจ หลังถูกกระทบจากมาตรการล็อกดาวน์ สถาบันวิจัยแห่งชาติจีน (CNR) รายงานโดยอ้างข้อมูลจากที่ประชุมสภาแห่งรัฐของจีนว่า รัฐบาลจีนจะออกมาตรการลดหย่อนภาษีวงเงินกว่า 1.4 แสนล้านหยวน (2.1 หมื่นล้านดอลลาร์) เพื่อช่วยเหลือภาคธุรกิจซึ่งได้รับผลกระทบอย่างหนักจากมาตรการล็อกดาวน์ช่วงโควิด-19 นอกจากนี้ รัฐบาลจีนจะคืนเงินภาษีเพิ่มเติมให้กับบริษัทเอกชน และจะลดหย่อนภาษีอีก 6 หมื่นล้านหยวน สำหรับผู้ซื้อรถยนต์นั่งส่วนบุคคล - อินโฟเควสท์ (24 พ.ค. 65)

📌 ดัชนี PMI รวมภาคผลิต-บริการสหรัฐต่ำสุดรอบ 4 เดือนในพ.ค. เอสแอนด์พี โกลบอลเปิดเผยว่า ดัชนีผู้จัดการฝ่ายจัดซื้อ (PMI) รวมภาคการผลิตและบริการเบื้องต้นของสหรัฐ ปรับตัวลงสู่ระดับ 53.8 ในเดือนพ.ค. ซึ่งเป็นระดับต่ำสุดในรอบ 4 เดือน จากระดับ 56.0 ในเดือนเม.ย. ดัชนี PMI ถูกกดดันจากภาวะเงินเฟ้อ ซึ่งได้ส่งผลกระทบต่ออุปสงค์ของผู้บริโภค รวมทั้งปัญหาห่วงโซ่อุปทานจากมาตรการล็อกดาวน์ในจีน และสงครามระหว่างรัสเซียและยูเครน - อินโฟเควสท์ (24 พ.ค. 65)

📌 ดัชนี PMI รวมภาคผลิต-บริการยูโรโซนต่ำกว่าคาดในเดือนพ.ค. เอสแอนด์พี โกลบอลเปิดเผยว่า ดัชนีผู้จัดการฝ่ายจัดซื้อ (PMI) รวมภาคการผลิตและบริการเบื้องต้นของยูโรโซน ปรับตัวลงสู่ระดับ 54.9 ในเดือนพ.ค. ซึ่งเป็นระดับต่ำสุดในรอบ 2 เดือน จากระดับ 55.8 ในเดือนเม.ย. นอกจากนี้ ดัชนี PMI อยู่ต่ำกว่าตัวเลขคาดการณ์ของนักวิเคราะห์ที่ระดับ 55.3 โดยถูกกดดันจากภาวะเงินเฟ้อซึ่งได้จุดกำลังซื้อของผู้บริโภค รวมทั้งการขาดแคลนวัตถุดิบซึ่งได้กระทบต่อภาคการผลิต - อินโฟเควสท์ (24 พ.ค. 65)

ตลาดเงิน **📌** ดอลลาร์สหรัฐอ่อนค่าลงเมื่อเทียบกับสกุลเงินหลัก ๆ ในการซื้อขายที่ตลาดปริวรรตเงินตราในวอลล์สตรีทในวันอังคาร (24 พ.ค.) หลังจากสหรัฐเปิดเผยข้อมูลเศรษฐกิจที่อ่อนแอ ขณะที่ยุโรปแข่งค่าอย่างต่อเนื่อง ธนาคารกลางยุโรป (ECB) จะปรับขึ้นอัตราดอกเบี้ยในการประชุมนโยบายการเงินในเดือนก.ค.และก.ย. ทั้งนี้ ดัชนีดอลลาร์ ซึ่งเป็นดัชนีวัดความเคลื่อนไหวของดอลลาร์เมื่อเทียบกับสกุลเงินหลัก 6 สกุลในตะกร้าเงิน ลดลง 0.21% อยู่ที่ 101.8580 ยูโรแข็งค่าเมื่อเทียบกับดอลลาร์สหรัฐ ที่ระดับ 1.0727 ดอลลาร์ จากระดับ 1.0692 ดอลลาร์ ขณะที่เงินปอนด์อ่อนค่าลงสู่ระดับที่ระดับ 1.2515 ดอลลาร์ จากระดับ 1.2577 ดอลลาร์ ส่วนดอลลาร์ออสเตรเลียอ่อนค่าลงสู่ระดับ 0.7088 ดอลลาร์สหรัฐ จากระดับ 0.7108 ดอลลาร์สหรัฐ ดอลลาร์สหรัฐอ่อนค่าลงเมื่อเทียบกับเงินเยน ที่ระดับ 126.80 เยน จากระดับ 127.92 เยน และอ่อนค่าลงเมื่อเทียบกับฟรังก์สวิส ที่ระดับ 0.9610 ฟรังก์ จากระดับ 0.9659 ฟรังก์ อย่างไรก็ตาม ดอลลาร์สหรัฐแข็งค่าเมื่อเทียบกับดอลลาร์แคนาดา ที่ระดับ 1.2832 ดอลลาร์แคนาดา จากระดับ 1.2778 ดอลลาร์แคนาดา - IQ Biz (25 พ.ค. 65)

สินค้าโภคภัณฑ์ **📌** สัญญาน้ำมันดิบเวสต์เท็กซัส (WTI) ตลาดนิวยอร์กปิดลบในวันอังคาร (24 พ.ค.) โดยตลาดถูกกดดันจากความกังวลเกี่ยวกับภาวะเศรษฐกิจถดถอย รวมทั้งการที่สหรัฐส่งสัญญาณว่าอาจจะจำกัดส่งออกน้ำมันเพื่อควบคุมราคาพลังงานในประเทศ ทั้งนี้ สัญญาน้ำมันดิบ WTI ส่งมอบเดือนมิ.ย. ลดลง 52 เซนต์ หรือ 0.5% ปิดที่ 109.77 ดอลลาร์/บาร์เรล ส่วนสัญญาน้ำมันดิบเบรนท์ (BRENT) ส่งมอบเดือนก.ค. เพิ่มขึ้น 14 เซนต์ หรือ 0.1% ปิดที่ 113.56 ดอลลาร์/บาร์เรล - IQ Biz (25 พ.ค. 65)

📌 สัญญาทองคำตลาดนิวยอร์กปิดบวกติดต่อกันเป็นวันที่ 4 ในวันอังคาร (24 พ.ค.) โดยได้ปัจจัยหนุนจากการอ่อนค่าของสกุลเงินดอลลาร์ และแรงซื้อสินทรัพย์ปลอดภัยหลังจากสหรัฐเปิดเผยข้อมูลเศรษฐกิจที่ย่ำแย่ สัญญาทองคำตลาด COMEX (Commodity Exchange) ส่งมอบเดือนมิ.ย. เพิ่มขึ้น 17.6 ดอลลาร์ หรือ 0.95% ปิดที่ 1,865.4 ดอลลาร์/ออนซ์ - IQ Biz (25 พ.ค. 65)

ตลาดหุ้น **📌** ดัชนีดาวโจนส์ตลาดหุ้นนิวยอร์กปิดบวกเพียงเล็กน้อยในวันอังคาร (24 พ.ค.) ขณะที่ดัชนี S&P 500 และ Nasdaq ร่วงลงหลังจากสหรัฐเปิดเผยข้อมูลเศรษฐกิจที่อ่อนแอ และบริษัทจดทะเบียนบางแห่งได้ปรับลดแนวโน้มผลประกอบการ นอกจากนี้ นักลงทุนยังกังวลว่า การที่ธนาคารกลางสหรัฐ (เฟด) เร่งปรับขึ้นอัตราดอกเบี้ยเพื่อสกัดเงินเฟ้อนั้น อาจส่งผลกระทบต่อเศรษฐกิจสหรัฐเข้าสู่ภาวะถดถอย ดัชนีเฉลี่ยอุตสาหกรรมดาวโจนส์ปิดที่ 31,928.62 จุด เพิ่มขึ้น 48.38 จุด หรือ +0.15%, ดัชนี S&P500 ปิดที่ 3,941.48 จุด ลดลง 32.27 จุด หรือ -0.81% และดัชนี Nasdaq ปิดที่ 11,264.45 จุด ร่วงลง 270.83 จุด หรือ -2.35% - IQ Biz (25 พ.ค. 65)

สรุปข่าวเศรษฐกิจและตลาดในประเทศ

เศรษฐกิจไทย **📌** "คลัง" สื่อเลื่อน เก็บภาษีขายหุ้น รอเศรษฐกิจฟื้น "คลัง" สื่อเลื่อนเก็บภาษีขายหุ้น หลังเฟดโกยขึ้นหนังสือค่าน "อาคม" เผยต้องรอให้เศรษฐกิจฟื้นตัว อยางมีเสถียรภาพก่อน จากปัจจุบันฟื้นตัวแบบค่อยเป็นค่อยไป - กรุงเทพธุรกิจ (25 พ.ค. 65)

📌 รัฐบาลเล็งขุมต่อ 'พลังงาน' หวังกองทุนดีดลบแสนล. "สุพัฒนพงษ์" เล็งเพิ่มมาตรการดูแล ราคาพลังงาน ค่าครองชีพ ก่อน 10 มาตรการหมดยุค ก.ค.นี้ ห่วงวิกฤติพลังงานยืดเยื้อ ชี้หากเก็บรายได้พอเพิ่มมาตรการได้ "พลังงาน" หวังราคาดีเซลโลกสูงทั้งปี จับดาส์ปดาห์หน้าขึ้น 1 บาท เร่งทำความเข้าใจสังคม หนีกองทุนน้ำมันใกล้ทะลุ 1 แสนล้าน พร้อมหารือลดส่วนผสมไบโอดีเซล ทบทวนราคาหน้าโรงกลั่น - กรุงเทพธุรกิจ (25 พ.ค. 65)

📌 ลงทะเบียนบัตรคนจนส.ค.นี้ นายสันติ พร้อมพัฒน์ รมช.คลัง เปิดเผยหลังประชุมคณะกรรมการประชารัฐสวัสดิการเพื่อเศรษฐกิจฐานรากและสังคมว่า ที่ประชุมได้ติดตามขั้นตอนการเปิดให้ประชาชนที่มีรายได้น้อยเข้าลงทะเบียนรับบัตรสวัสดิการรัฐ หรือบัตรคนจนรอบใหม่ จะเริ่มเปิดได้เดือนส.ค.นี้ โดยอยู่ระหว่างให้ธนาคารรัฐ อาทิ ธนาคารกรุงไทย ธนาคารออมสิน และธนาคารเพื่อการเกษตรและสหกรณ์การเกษตร (ธ.ก.ส.) เสนอเงื่อนไขการจัดทำระบบเพื่อลงทะเบียน จะใช้งบสำหรับการลงทะเบียนหลักสิบ หรือร้อยล้านบาท - เดลินิวส์ (25 พ.ค. 65)

SET **📌** ตลาดหลักทรัพย์ปิดที่ระดับ 1,626.23 จุด ลดลง 9.05 จุด (-0.55%) มูลค่าการซื้อขายราว 63,643.09 ล้านบาท การซื้อขายหุ้น ดัชนีแกว่งตัวในกรอบ โดยดัชนีขึ้นไปทำระดับสูงสุด 1,636.97 จุด และลงไปต่ำสุดที่ 1,625.93 จุด - IQ Biz (24 พ.ค. 65)

สรุปข่าวเศรษฐกิจและตลาดในประเทศ (ต่อ)

AH	↔ AH ค่ายรถยนต์ป้อนออเดออร์ต่อเนื่อง มองอุตสาหกรรมยานยนต์ปีนี้โตดีและฟื้นตัวจากปีก่อน ชูยานยนต์ไฟฟ้าหนุน บิ๊กธงรายได้ปีนี้โต 30% ด้านธุรกิจตัวแทนจำหน่ายรถพื้น ย้ำไทยยังเป็นเป้าหมายฐานการผลิตรถยนต์ นักลงทุนยังสนใจมาลงทุนต่อเนื่อง – ทันหุ้น (25 พ.ค. 65)
BANPU	↔ BANPU ชี้ราคาถ่านหิน-ก๊าซ ไตรมาส 2/2565 จะผันผวนระดับสูงต่อ ระบุต้นทุนค่าใช้จ่านเพิ่มสูงสวนทางชีพหลายที่ตั้งตัว แยมราคาถ่านหิน-ก๊าซสูงยาวทั้งปี 2565 และอาจจะถึงปี 2566 ชูลงทุนแหล่งก๊าซธรรมชาติบาร์เนตต์สุดคุ้ม รับรู้ครึ่งปีหลัง หนุนผลงานเด่น – ทันหุ้น (25 พ.ค. 65)
BYD	↔ BYD แจงขายหุ้นเพิ่มทุน PP ให้พันธมิตรราคา 7.062 บาท จ่อรับเงิน 9.2 พันล้านบาท ลุยธุรกิจเดินรถโดยสาร หลังได้รับใบอนุญาตอีก 71 เส้นทาง รวมเป็น 81 เส้นทาง ต้องเดินรถทั้งหมด พ.ย.นี้ เตรียมรับมอบรถบัสไฟฟ้าอีก 150 คัน มิ.ย. มั่นใจปีนี้เทิร์นอะราวด์ ขณะที่ธุรกิจหลักทรัพย์สินโตเด่น – ทันหุ้น (25 พ.ค. 65)
CPF	🟢 “ซีพีเอฟ” บุกตลาดแพลนต์เบส (Plant-based) ทุ่มงบลงทุน 3,000 ล้านบาท ปั้นแบรนด์ Meat Zero วางเป้าสู่การเป็นแบรนด์อันดับ 1 ของผลิตภัณฑ์เนื้อจากพืชในภูมิภาคเอเชีย และขึ้นท็อป 3 ของตลาดโลกภายใน 3 ปี พร้อมไทยรายได้ 6,000 ล้านบาท – ช่าวหุ้น (25 พ.ค. 65)
FPI	↔ FPI ส่งสัญญาแผนงานไตรมาส 2/2565 โตต่อเนื่อง ทั้งยอด OEM และ REM มั่นใจรายได้ปีนี้เติบโตไม่ต่ำกว่า 10% พร้อมโครงการในมือรอส่งมอบกว่า 800 ล้านบาท ล่าสุดคว่ำออเดออร์ผลิตชิ้นส่วนมอเตอร์ไซค์ไฟฟ้า มั่นใจหนุนผลงานทำสถิติสูงสุดใหม่ – ทันหุ้น (25 พ.ค. 65)
HL	↔ HL แยมแผนซื้อกิจการสุขภาพเสริมทัพ หนุนผลงานพองโต บอสใหญ่ “ธัชพล ชลวัฒน์สกุล” ชี้ดีมานด์ยา อาหารเสริม ล้น สองธุรกิจไตรมาส 2/2565 โตต่อ รับทรัพย์สาขาใหม่เต็มไตรมาส ปักหมุดยอดขายโต 10% ลุยเปิดสาขาทำเงินเพิ่มครบ 10 สาขา – ทันหุ้น (25 พ.ค. 65)
IRPC	↔ IRPC อัดงบลงทุน 4.1 หมื่นล้านบาท ขยายฐานต่อยอดธุรกิจรองรับเมกะเทรนด์ ดันอีบีทิดำแตะ 2.5 หมื่นล้านบาท ภายใน 5 ปี เล็งอัปกำลังผลิตเม็ดพลาสติกชนิดพิเศษ PP Meltblown แนวโน้มความต้องการเพิ่มขึ้นหวังดันมูลค่าผลิตภัณฑ์เพื่อนำไปใช้ในอุตสาหกรรมผลิตอุปกรณ์ทางการแพทย์ พร้อมนำธุรกิจสู่สังคมคาร์บอนต่ำ – ทันหุ้น (25 พ.ค. 65)
STARK	🟢 STARK ทุ่ม 2 หมื่นล้านบาท ซื้อกิจการ LEONI ผู้ผลิตสายไฟยานยนต์อันดับ 1 ของโลก ผลิตให้ค่ายรถชื่อดังรวมถึงเทสลารายได้ครึ่งแสน ล้านบาท วางเกมเจาะตลาดอาเซียน รุกอีวี สถานีชาร์จ มาร์จิ้นสูง เตรียมรับรู้รายได้และกำไรส่วนเพิ่มทันทีไตรมาส 4 ต้นผลงานปี 2565 ทะลุ 3 หมื่นล้านบาท รับยิ่งใหญ่อิงอำนาจแข่งขันสูง ต้นทุนลดฮวบ – ทันหุ้น (25 พ.ค. 65)
TACC	↔ TACC เดินหน้าพัฒนาสินค้าและแคมเปญใหม่ ต้อนรับอากาศร้อนช่วงซัมเมอร์ ด้วยเครื่องดื่มผสมเนื้อเปลือกส้ม วางจำหน่ายใน 7-Eleven All Cafe ทุกสาขาทั่วไทย และ Mango Series วางจำหน่ายใน Jungle Cafe มั่นใจบีเอ็มยอดขายไตรมาส 2 โตต่อเนื่อง – ทันหุ้น (25 พ.ค. 65)
TPS	↔ TPS ดันแบ็กล็อกเต็มมือ 1.14 พันล้านบาท เร่งทยอยบุกปีนี้ ชี้ดีมานด์ยังมีสูงในกลุ่มราชการที่มีงบประมาณออกมาสม่ำเสมอ ส่วนเอกชนเริ่มฟื้น เดินหน้าประมูลบิ๊กว่าโปรเจกต์เพียบ บิ๊กธงรายได้ปีนี้โต 20-25% หลังโค้งแรกกำไรสะพรั่งโตกว่า 400% – ทันหุ้น (25 พ.ค. 65)
WHA	↔ WHA แวผลงานไตรมาส 2/2565 เติบโต หลังโควิด-19 คลี่คลาย ต่างชาติเดินทางไอออนที่ฟื้นเพิ่ม ชี้ญี่ปุ่น-สหรัฐ-ยุโรปกลับมาลงทุนในไทย อดดับแบ็กล็อกแน่น 400 ไร่ ด้านธุรกิจโลจิสติกส์ทยอยเซ็นสัญญาเช่าพื้นที่ต่อเนื่อง เผยปัจจุบันมีดีมานด์สูงกว่า 2 แสนตร.ม. เล็งขายสินทรัพย์เข้ากอง WHART-HREIT มูลค่ารวมกว่า 5-5.3 พันล้านบาท – ทันหุ้น (25 พ.ค. 65)

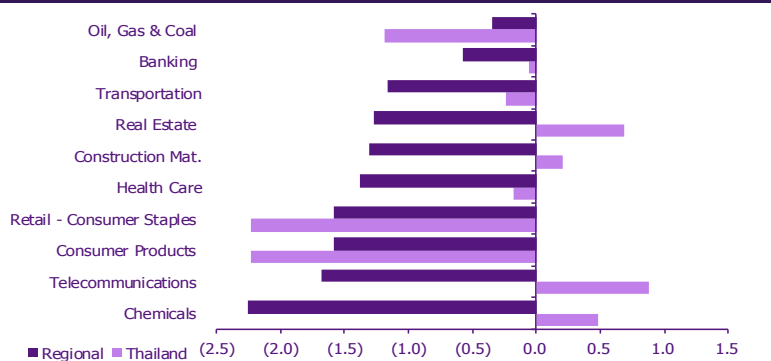
Update ภาวะตลาด

การเคลื่อนไหวของตลาดทั่วโลก

	24-May	Performance (%)						PE (x)		EPS gth (%)		PBV (x)		ROE (%)	
		Index	Chg (pts)	1D	WTD	MTD	YTD	22F	23F	22F	23F	22F	23F	22F	23F
S&P 500		3,941	(32.27)	(0.8)	1.0	(4.6)	(17.3)	17.3	15.9	17.2	9.3	3.6	3.3	23.0	28.0
Euro Stoxx 600		432	(4.96)	(1.1)	0.1	(4.2)	(11.5)	12.7	12.0	21.6	5.6	1.7	1.6	11.5	11.3
Japan		26,748	(253.38)	(0.9)	0.0	(0.4)	(7.1)	14.9	14.0	2.0	6.2	1.6	1.5	10.1	10.4
Hang Seng		20,112	(357.96)	(1.7)	(2.9)	(4.6)	(14.0)	10.2	9.0	(25.4)	14.4	1.0	1.0	11.3	11.3
MSCI Asia x J		660	0.00	0.0	(0.5)	(3.8)	(16.4)	12.4	11.0	3.9	12.6	1.5	1.3	11.7	11.6
Philippines		6,577	(110.40)	(1.7)	(2.5)	(2.3)	(7.7)	15.5	13.2	24.3	17.8	1.5	1.4	8.9	10.1
Indonesia		6,914	73.37	1.1	(0.1)	(4.4)	5.1	17.3	16.1	19.9	7.9	2.1	2.0	5.7	6.4
Malaysia		1,531	(11.23)	(0.7)	(1.2)	(4.3)	(2.3)	14.6	13.2	0.3	11.1	1.5	1.4	10.3	11.1
Thailand		1,626	(9.05)	(0.6)	0.2	(2.5)	(1.9)	16.9	15.3	11.5	10.1	1.7	1.6	8.2	8.8
Asean 4 - simple avg.				(0.5)	(0.9)	(3.4)	(1.7)	16.1	14.4	14.0	11.7	1.7	1.6	8.3	9.1
China		3,071	(75.93)	(2.4)	(2.4)	0.8	(15.6)	10.3	8.9	20.7	15.4	1.2	1.1	11.1	11.0
India		54,053	(236.00)	(0.4)	(0.5)	(5.3)	(7.2)	19.5	16.6	18.9	17.3	2.9	2.6	15.2	15.7
Singapore		3,195	(18.61)	(0.6)	(1.4)	(4.8)	2.3	12.6	11.0	10.3	14.6	1.0	1.0	8.9	9.7
Taiwan		15,964	(192.78)	(1.2)	(1.1)	(3.8)	(12.4)	11.1	11.3	8.1	(1.5)	2.0	1.9	20.2	18.6
Korea		2,606	(41.51)	(1.6)	(1.3)	(3.3)	(12.5)	10.5	9.1	3.0	16.5	1.0	0.9	7.2	13.3
Others				(1.2)	(1.3)	(3.3)	(9.1)	12.8	11.4	12.2	12.5	1.6	1.5	12.5	13.7

การเคลื่อนไหวรายกลุ่มอุตสาหกรรมของตลาดหุ้นภูมิภาค

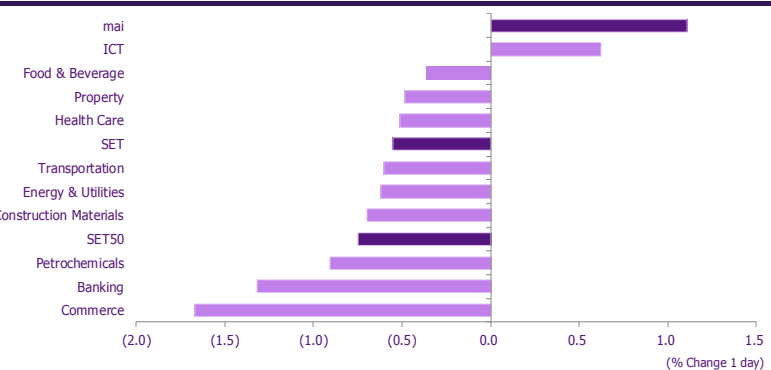
	Price performance (%) *			
	24-May	WoW	MoM	YTD
Banking	(0.57)	(0.09)	(8.41)	(7.86)
Chemicals	(2.26)	0.26	(7.62)	(6.59)
Construction Mat.	(1.31)	0.21	(9.89)	(4.40)
Consumer Products	(1.58)	(1.12)	(6.78)	(7.49)
Health Care	(1.38)	0.49	(7.35)	(9.75)
Oil, Gas & Coal	(0.35)	0.09	(1.48)	1.09
Real Estate	(1.27)	(3.04)	(8.91)	(14.62)
Retail - Consumer Staples	(1.58)	(1.12)	(6.78)	(7.49)
Telecommunications	(1.68)	(1.16)	(9.70)	(10.56)
Transportation	(1.16)	0.48	(5.20)	(3.51)



* การเคลื่อนไหวรายกลุ่มอุตสาหกรรมของตลาดหุ้นภูมิภาค (%) อิงกับสกุล US\$ และการเคลื่อนไหวรายกลุ่มอุตสาหกรรมของตลาดหุ้นไทย (%) อิงกับสกุลบาท

การเคลื่อนไหวรายกลุ่มอุตสาหกรรมของตลาดหุ้นไทย

	Price performance (%)			
	24-May	WoW	MTD	YTD
Banking	(1.32)	1.29	(3.77)	(10.97)
Commerce	(1.67)	0.55	(3.39)	0.90
Construction Materials	(0.70)	0.39	(2.48)	(7.07)
Energy & Utilities	(0.62)	0.50	(0.58)	0.18
Food & Beverage	(0.36)	0.91	(1.69)	(1.93)
Health Care	(0.51)	0.76	1.78	14.54
ICT	0.63	(0.36)	(6.66)	5.90
Petrochemicals	(0.91)	0.22	0.11	(4.59)
Property	(0.49)	1.08	(3.19)	0.05
Transportation	(0.60)	1.58	2.05	6.81
SET	(0.55)	0.73	(2.47)	(1.89)
SET50	(0.75)	0.93	(0.41)	(1.13)
MAI	1.11	2.69	(5.23)	9.06



มูลค่าการซื้อขาย 10 อันดับ

Stock	Price (฿)	Value (฿tmn)	Chg (%)
BDMS	26.50	2,718.59	(1.85)
ADVANC	224.00	2,307.37	1.82
PTT	37.00	2,241.58	(1.33)
AOT	69.00	2,148.80	(0.72)
SCB	111.00	1,900.60	(3.48)
PTTEP	155.50	1,591.96	(0.96)
CPALL	64.00	1,383.66	(1.92)
KBANK	145.00	1,297.88	(0.34)
GUNKUL	5.65	1,203.98	5.61
BANPU	12.10	1,097.32	(0.82)

ราคาเพิ่มขึ้น 10 อันดับ

Stock	Price (฿)	Value (฿tmn)	Chg (%)
KC	0.56	126.55	14.29
NUSA	1.51	354.07	0.67
GUNKUL	5.65	1,203.98	5.61
GJS	0.47	83.34	6.82
GRAND	0.23	38.61	(8.00)
BIOTEC	1.50	220.65	2.74
TTB	1.24	182.38	(0.80)
BWG	1.00	126.35	7.53
BTS	8.70	962.44	(0.57)
BDMS	26.50	2,718.59	(1.85)

ราคาลดลง 10 อันดับ

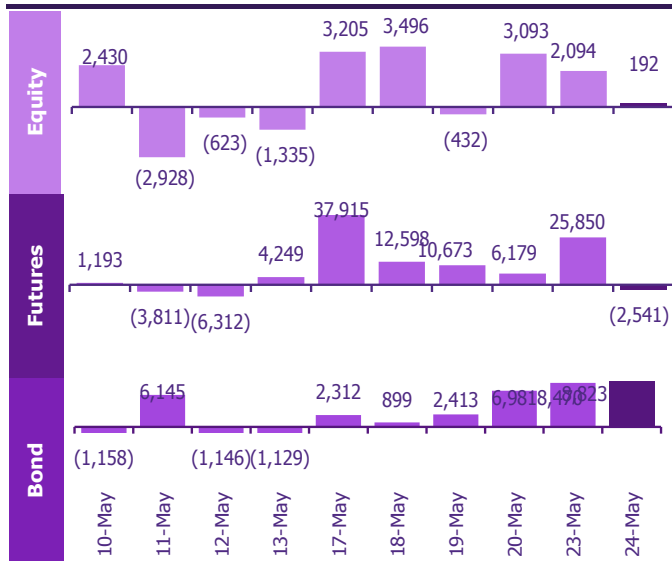
Stock	Price (฿)	Value (฿tmn)	Chg (%)
NC	11.50	0.70	29.21
PRINC	5.60	257.28	17.15
FSS	4.82	135.18	14.76
KC	0.56	126.55	14.29
TH	6.35	341.25	13.39
UOBKH	5.95	14.61	13.33
TWZ	0.09	2.23	12.50
TEAMG	10.20	542.69	12.09
NEX	18.60	592.99	12.05
BYD	10.00	354.85	11.11

ทิศทางของกระแสเงินทุนต่างชาติ

การเคลื่อนย้ายเงินทุนต่างชาติในตลาดหุ้นภูมิภาค

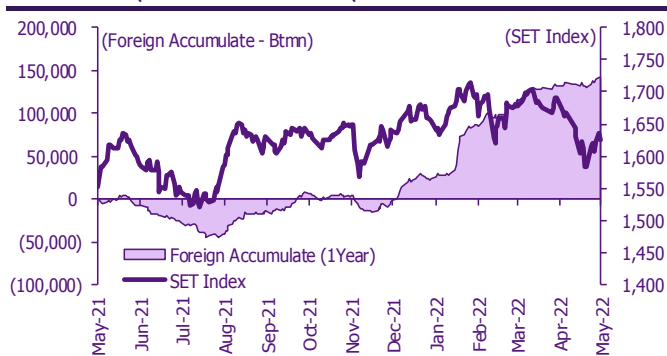
(US\$ Mn)	Thailand	Indonesia	Philippines	Malaysia	Vietnam	India	Taiwan	South Korea	Japan
Daily									
24-May-22	6	(4)	(183)		8		(264)	(283)	
23-May-22	61	11	(6)	(8)	(19)	(166)	98	(74)	
20-May-22	90	16	7	13	(18)	188	182	239	
19-May-22	(13)	(18)	(6)	7	(5)	(495)	(373)	(63)	
18-May-22	101	(19)	5	(2)	8	(116)	282	231	
Weekly									
WTD	67	7	(189)	(8)	(10)	(166)	(166)	(357)	(2,654)
20-May-22	271	(10)	(10)	6	(6)	(637)	85	347	0
13-May-22	(83)	(626)	(80)	13	73	(2,286)	(1,370)	(684)	(2,654)
6-May-22	(74)	0	(69)	(84)	(3)	(1,007)	(541)	(455)	622
29-Apr-22	102	1,759	(28)	30	35	(883)	(2,872)	(1,682)	3,850
Monthly									
MTD	181	(628)	(348)	(73)	54	(4,096)	(1,991)	(1,149)	(2,032)
Apr-22	321	2,783	(99)	193	170	(3,816)	(9,102)	(4,963)	29,604
Mar-22	1,006	584	(204)	783	(174)	(3,693)	(9,428)	(3,640)	(15,202)
Feb-22	1,931	1,220	141	679	(16)	(5,018)	(5,922)	418	(8,050)
YTD	3,871	4,384	(566)	1,661	(98)	(21,440)	(28,393)	(12,610)	10,090

ยอดซื้อขายสุทธิรายวันของนักลงทุนต่างชาติในประเทศไทย

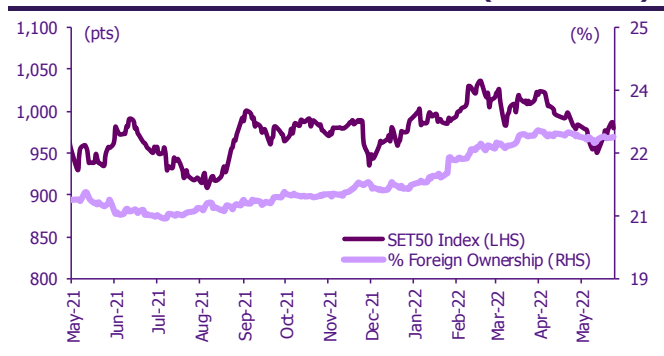


	Equity (Btmn)	SET50 futures (Contract)	Bond (Btmn)*
Daily			
24-May-22	192	(2,541)	(497)
Weekly			
WTD	2,285	23,309	4,594
20-May-22	9,362	67,365	13,066
13-May-22	(2,886)	(15,510)	(2,942)
6-May-22	(2,543)	(28,485)	(5,500)
29-Apr-22	3,494	5,847	1,144
Monthly			
MTD	6,218	46,679	9,217
Apr-22	10,869	(66,776)	(13,291)
Mar-22	33,530	39,723	8,382
Feb-22	62,975	608	(181)
Quarterly			
QTD	17,087	(20,097)	(4,074)
1Q22	110,864	30,899	6,488
4Q21	28,128	44,270	8,986
3Q21	(443)	6,232	1,282
2Q21	(46,593)	(7,583)	(994)
YTD	127,952	10,802	2,414
2021	(48,578)	27,284	6,522
2020	(264,386)	(14,426)	(3,160)

การซื้อขายสุทธิสะสมของนักลงทุนต่างชาติ และ SET



SET50 และสัดส่วนการถือครองของต่างชาติ (ไม่รวม NVDR)



การซื้อขายสุทธิของนักลงทุนต่างชาติ

สัดส่วนการถือครองหุ้นของนักลงทุนต่างชาติเปลี่ยนแปลงมากที่สุด 10 อันดับ

	Fgn hld (%)	Δ Fgn (M.shares)	Buy* (Btmn)
ADVANC	36.07	0.92	207
BBL	25.50	1.62	206
CPN	23.24	1.70	106
PTT	9.04	2.69	100
BDMS	21.71	2.36	62
AOT	8.97	0.83	57
TQM	5.48	0.96	43
BTS	21.98	3.19	28
KTB	10.67	1.86	28
SCB	19.12	0.24	27

ซื้อ-ขาย (สุทธิ) สูงสุด 10 อันดับ NVDR

	Fgn hld (%)	Δ Fgn (M.shares)	Sell* (Btmn)
CPALL	33.83	(5.04)	(323)
PTTEP	16.19	(1.02)	(159)
TISCO	46.40	(1.56)	(139)
PTTGC	12.78	(2.91)	(138)
STARK	48.36	(21.08)	(102)
KBANK	42.58	(0.53)	(76)
MINT	30.30	(2.05)	(69)
INTUCH	31.72	(0.83)	(61)
BANPU	8.63	(4.97)	(60)
MEGA	13.00	(1.03)	(55)

ซื้อ-ขาย (สุทธิ) สูงสุด 10 อันดับ NVDR

	Buy* (Btmn)	Sell* (Btmn)
AOT	425	(186)
BBL	389	(155)
KBANK	319	(153)
GUNKUL	308	(150)
SCB	240	(123)
HANA	208	(108)
SCC	195	(95)
GPSC	167	(65)
CPF	155	(56)
SCGP	126	(46)
GULF		(46)

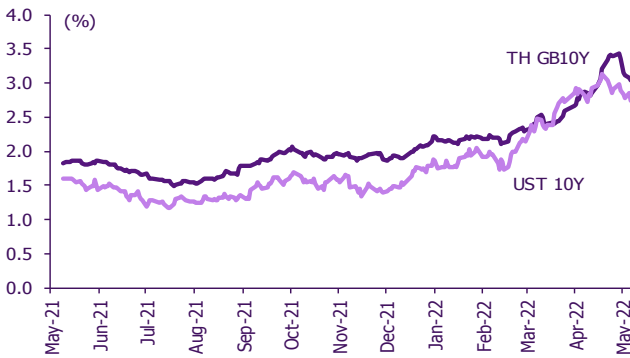
* ประมาณการโดย SCBS

Update ราคาสินทรัพย์ประเภทต่างๆ

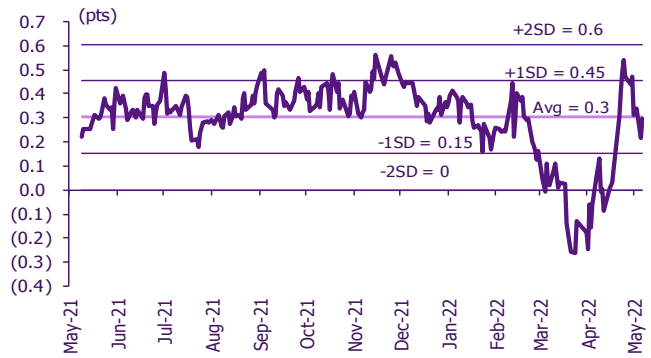
ดัชนีชี้วัดที่สำคัญ

	ราคาปิด	24 พ.ค.	WoW	MoM	YoY	YTD
ดัชนีความเชื่อมั่น						
VIX Index	29.45	3.41	12.84	4.40	60.05	71.02
Europe CDS (bps)	97.829	1.28	6.16	16.40	45.97	49.95
LIBOR OIS Spread (bps)	0.13656	0.25	1.75	(4.45)	7.14	4.64
TED Spread (bps)	0.4844	(5.37)	7.62	3.76	34.61	30.57
อัตราแลกเปลี่ยน:						
Dollar Index	101.77	(0.32)	(1.48)	0.64	13.28	6.38
สหรัฐดอลลาร์/บาท	34.10	(0.11)	(1.26)	0.37	8.85	2.70
ยูโร/สหรัฐดอลลาร์	1.07	0.38	1.74	(0.58)	(12.14)	(5.59)
สหรัฐดอลลาร์/เยนญี่ปุ่น	126.85	(0.79)	(1.94)	(1.23)	16.66	10.24
ตราสารหนี้: (เปลี่ยนแปลง basis points)						
อัตราอ้างอิงพันธบัตรรัฐบาลไทย 2 ปี	1.57%	(7.49)	(27.60)	25.81	103.33	91.05
อัตราอ้างอิงพันธบัตรรัฐบาลไทย 10 ปี	3.05%	(2.40)	(37.93)	20.46	119.09	114.85
อัตราอ้างอิงพันธบัตรรัฐบาลสหรัฐ 2 ปี	2.53%	(8.82)	(14.74)	(13.92)	241.21	180.20
อัตราอ้างอิงพันธบัตรรัฐบาลสหรัฐ 10 ปี	2.76%	(7.75)	(20.46)	(13.36)	115.85	124.78
สินค้าโภคภัณฑ์:						
CRB Index	632.89	0.00	(0.67)	(0.86)	17.50	9.44
ทองคำแท่ง (ดอลลาร์ต่อออนซ์)	1,866.33	0.74	2.88	(3.28)	(0.68)	2.03
ค่าการกลั่น (ดอลลาร์ต่อบาร์เรล)	23.82	0.00	(9.60)	(2.78)	n.m.	289.85
น้ำมันตลาดดูไบ (ดอลลาร์ต่อบาร์เรล)	107.32	0.00	0.41	(3.76)	61.96	46.64
น้ำมันตลาดนิวยอร์ก (ดอลลาร์ต่อบาร์เรล)	109.77	(0.47)	(2.34)	7.54	66.19	126.61
ค่าระวางเรือ (จุด)	3,253.00	(3.44)	5.11	41.01	12.91	46.73

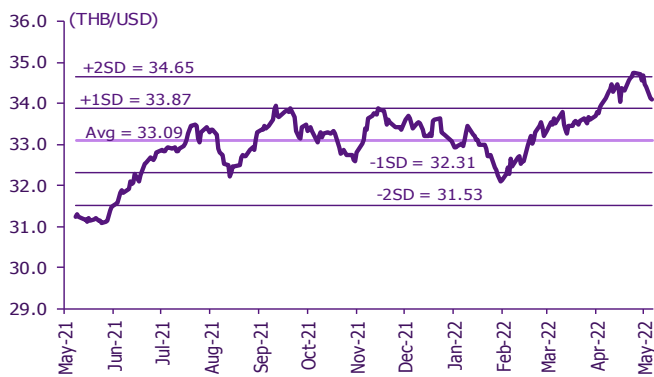
อัตราผลตอบแทนพันธบัตร 10 ปี ของไทยและสหรัฐฯ



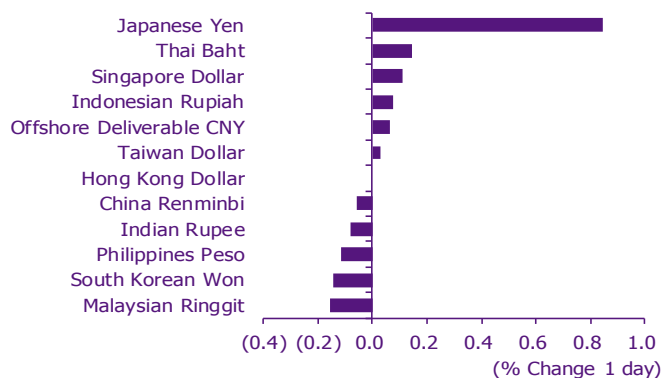
ผลต่างอัตราผลตอบแทนพันธบัตร 10 ปี ของไทยและสหรัฐฯ



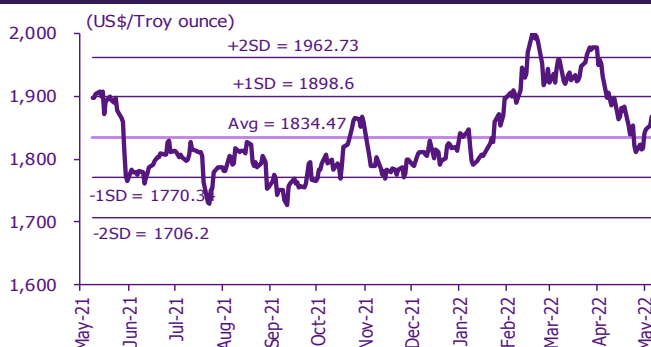
อัตราแลกเปลี่ยน THB/USD



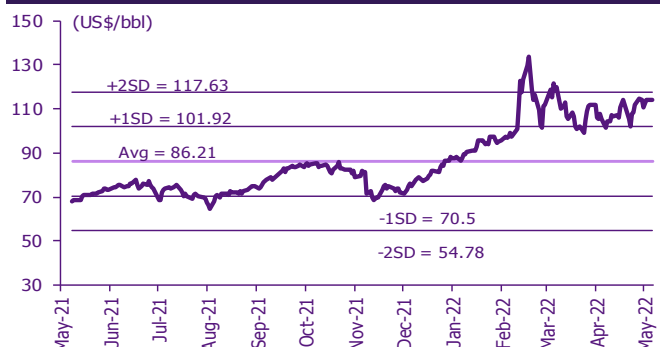
การเคลื่อนไหวของอัตราแลกเปลี่ยนในภูมิภาคต่อดอลลาร์ สหรัฐ



ทองคำ



น้ำมันดิบ Brent



Note: Standard deviation (SD) ไม่ใช่สัญญาณให้ซื้อหรือขาย

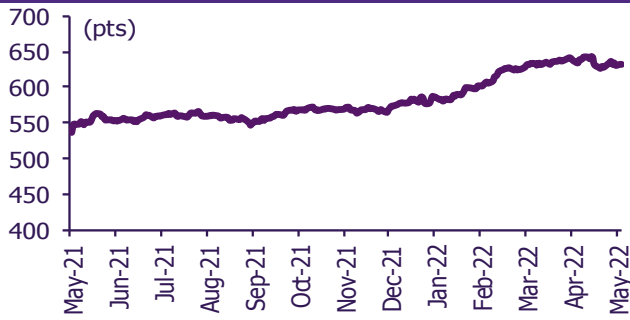
Update ราคาสินค้าโภคภัณฑ์

	As of 24-May-22	-1W %	Avg. Price QTD in 2Q22	% QoQ	% YoY	Avg. Price in '21	% YoY	Avg. Price in '22	% YoY	Update
CRB Index	632.89	(0.4)	636.43	5.4	18.3	535.54	36.83	615.94	15.0	Daily
Energy Prices										
Crude Oil - Dubai (US\$/bbl)	108.63	2.2	104.55	7.9	57.4	68.86	63.18	99.72	44.8	Daily
Brent Crude (US\$/bbl)	113.89	(0.9)	107.93	8.4	57.3	70.52	66.54	102.66	45.6	Daily
West Texas Int. Cushing (US\$/bbl)	112.02	(1.9)	104.94	10.5	52.9	68.06	72.51	98.66	45.0	Daily
Crude Oil - Asia-Pacific Tapis Oil Spot (US\$/bbl)	118.92	3.3	113.55	9.0	65.4	71.82	61.89	107.66	49.9	Daily
Natural Gas Henry Hub (US\$/mmBTU)	8.84	10.7	7.37	63.3	179.7	3.09	30.90	5.57	80.4	Daily
Coal Price NEX (US\$/MT)	435.64	9.5	346.59	28.2	226.2	138.28	135.73	298.77	116.1	Friday
Oil Product Prices and Gross Refinery Margin										
Gas Oil 500 ppm Sulfur Singapore (US\$/bbl)	136.07	(1.5)	139.13	24.9	91.8	76.20	52.83	121.72	59.7	Daily
Gas Oil - Dubai (US\$/bbl)	27.44	(13.7)	34.58	138.1	467.0	7.34	(4.17)	22.00	199.6	Daily
Gasoline, 92 RON Spot (US\$/bbl)	141.12	(0.4)	129.42	16.2	75.9	76.66	75.97	117.26	53.0	Daily
Gasoline - Dubai (US\$/bbl)	32.49	(8.4)	24.87	88.7	248.1	7.80	472.22	17.54	125.0	Daily
Fuel Oil 180 Singapore Spot (US\$/bbl)	99.33	1.2	100.91	(9.4)	73.2	61.57	60.99	90.75	47.4	Daily
Fuel Oil - Dubai (US\$/bbl)	(9.30)	15.1	(3.63)	(70.0)	(55.6)	-7.29	84.36	(8.96)	23.0	Daily
Jet Kerosene - Spot Price (US\$/bbl)	131.07	(1.1)	133.55	23.3	91.1	73.98	60.45	117.72	59.1	Daily
Jet Kerosene - Dubai (US\$/bbl)	22.44	(14.7)	29.00	152.8	740.6	5.12	31.00	18.00	251.5	Daily
SG Dubai Hydrocracking Refinery Margin (US\$/bbl)	30.12	0.0	24.18	164.7	3,053.1	2.00	467.16	13.48	575.1	Daily
Olefins Product Prices and Spread										
Ethylene, FOB Japan Spot (US\$/MT)	1,100	(4.3)	1,238	2.3	22.2	1,010	39.56	1,159	14.9	Tuesday
Ethylene Spread (US\$/MT)	219	(1.1)	321	395.5	(20.8)	361	5.77	264	(26.9)	Daily
Propylene (Olefins), FOB Japan Spot (US\$/MT)	1,060	(3.6)	1,138	3.8	9.1	1,005	27.27	1,112	10.6	Tuesday
Propylene Spread (US\$/MT)	179	4.5	222	4.2	(49.1)	356	(12.55)	216	(39.4)	Daily
Naphtha - Singapore Spot FOB (US\$/MT)	882	(5.1)	917	3.8	50.9	649	69.72	896	38.1	Daily
Polyolefins Prices and Spread										
Polye HDPE SE Asia (US\$/MT)	1,310	(3.0)	1,396	33.9	(59.6)	1,179	33.19	1,331	12.9	Tuesday
HDPE-Naphtha Spread (US\$/MT)	429	1.8	479	323.1	(17.1)	530	5.43	435	(18.0)	Daily
Polye LDPE-Film, CFR SE Asia Spot (US\$/MT)	1,650	(2.9)	1,730	7.4	(46.7)	1,525	51.71	1,656	8.5	Tuesday
LDPE-Naphtha Spread (US\$/MT)	769	(0.3)	814	90.1	(11.6)	876	40.66	760	(13.3)	Daily
PP Film, Spot South East Asia (US\$/MT)	1,310	(1.5)	1,384	5.7	5.0	1,298	35.78	1,337	3.0	Tuesday
PP Spread (US\$/MT)	429	6.9	467	(100.0)	(34.3)	649	13.18	441	(32.1)	Daily
MEG Prices and Spread										
MEG, CFR South East Asia (US\$/MT)	630	(2.3)	653	(5.3)	1.1	679	(88.71)	676	(0.5)	Tuesday
MEG Spread (US\$/MT)	-52	(23.5)	-114	13,487.9	(722.4)	53	120.79	-43	n.m.	Tuesday
Aromatics Product Prices and Spread										
Paraxylene, FOB USG Spot (US\$/MT)	1,580	5.7	1,352	17.7	47.7	894	56.10	1,225	(57.0)	Tuesday
Paraxylene Spread (US\$/MT)	666	10.9	472	42.0	34.3	310	342.73	385	23.8	Tuesday
Paraxylene - 92 RON Spread (US\$/MT)	376	31.5	248	18.2	(13.7)	241	362.24	224	37.8	Daily
Toluene, FOB Korea Spot (US\$/MT)	1,085	0.5	1,055	19.3	44.1	728	111.96	948	(54.5)	Tuesday
Benzene, CFR Japan Spot (US\$/MT)	1,255	0.4	1,196	9.5	23.4	931	87.66	1,131	(64.4)	Tuesday
Benzene Spread (US\$/MT)	484	10.7	386	28.9	(9.8)	352	117.03	331	(5.8)	Daily
Benzene - 92 RON Spread (US\$/MT)	51	24.9	92	(40.2)	(73.1)	277	122.54	130	(52.9)	Daily
Condensate (US\$/MT)	914	2.2	880	7.8	56.1	584	61.01	840	43.9	Daily
PTA Prices and Spread										
PTA, CFR South East Asia (US\$/MT)	1,020	0.5	963	13.3	37.6	705	48.18	892	26.5	Tuesday
PTA Spread (US\$/MT)	-39	(389.1)	57	(28.7)	(34.1)	106	15.15	72	(32.3)	Tuesday
PVC Prices and Spread										
PVC, CFR South East Asia (US\$/MT)	1,350	(6.3)	1,441	3.3	(3.6)	1,445	63.60	1,412	(2.3)	Tuesday
Ethylene Spread (US\$/MT)	1,132	(7.2)	1,120	(3.9)	2.8	1,084	99.99	1,148	5.9	Tuesday
Ethylene Dichloride CFR Far East Asia (US\$/MT)	685	0.0	693	(18.1)	(1.5)	734	140.72	789	7.6	Tuesday
Metal										
Gold (US\$/Troy Ounce)	1,866	2.3	1,897	1.0	4.6	1,799	1.56	1,886	4.8	Daily
LME Copper 3 Month Rolling Forward (US\$/MT)	9,484	2.1	9,817	(1.6)	1.3	9,293	49.95	9,917	6.7	Daily
Silver Future (US\$/Troy Ounce)	22	2.2	23	(3.0)	(12.2)	25	19.07	24	(5.1)	Daily
China Composite Steel Prices (CNY/MT)	5,232	(1.3)	5,382	3.2	(5.6)	5,473	35.91	5,276	(3.6)	Daily
Agriculture Prices										
Malaysian Crude Palm Oil Spot Price(MYR/MT)	6,713	(2.5)	6,865	11.6	63.2	4,443	59.82	6,415	44.4	Daily
SGX Ribbed Smoked Sheet 3 (RSS3) Futures (US\$/KG.)	210	(0.4)	213	1.3	(4.5)	209	18.21	211	1.2	Daily
Sugar #11 (US\$/LB)	20	0.4	19	6.5	24.5	17	32.04	19	12.8	Daily
Freight Rate										
Baltic Freight Index: BDIY	3,253	5.4	2,547	24.6	(8.1)	2,921	173.99	2,231	(23.6)	Daily
Baltic Supramax Index: BSI58	2,818	2.5	2,675	17.0	15.9	2,424	224.85	2,431	0.3	Daily

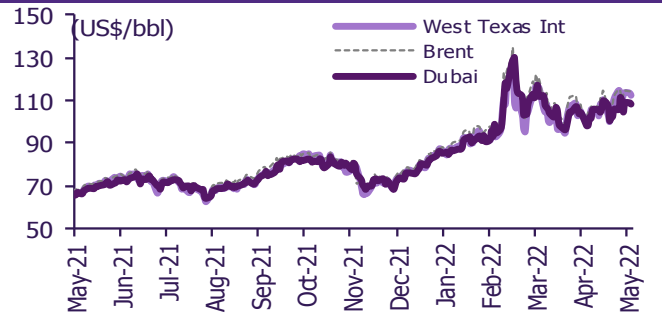
ที่มา: Bloomberg Finance L.P., TQ Professional, BANPU และ SCBS Investment Research

Update ราคาสินค้าโภคภัณฑ์

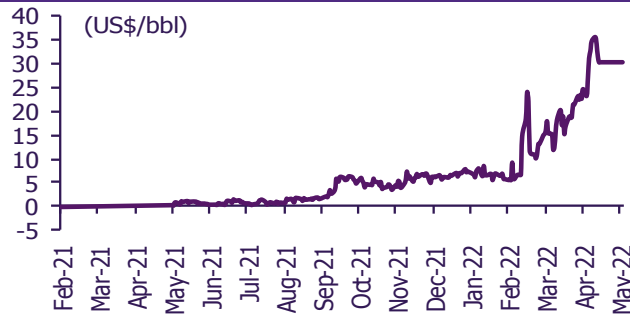
CRB US Spot All Commodities Price Index



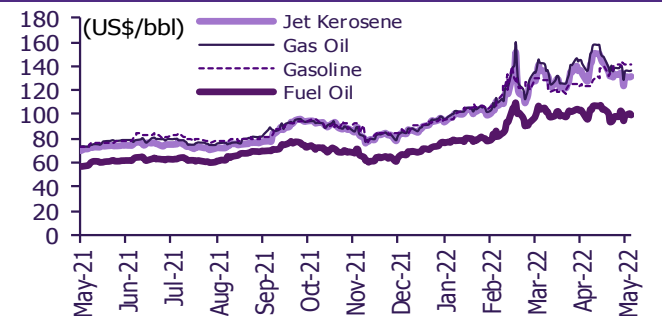
Crude prices



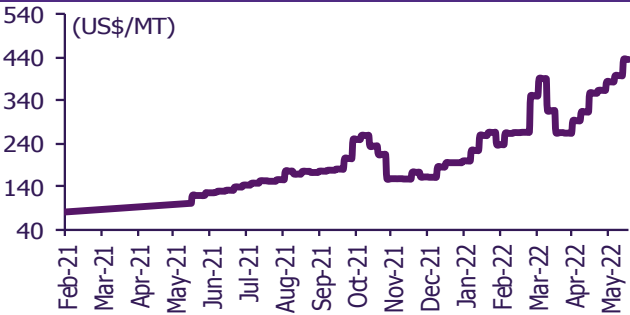
SG Dubai Hydrocracking Refinery Margin



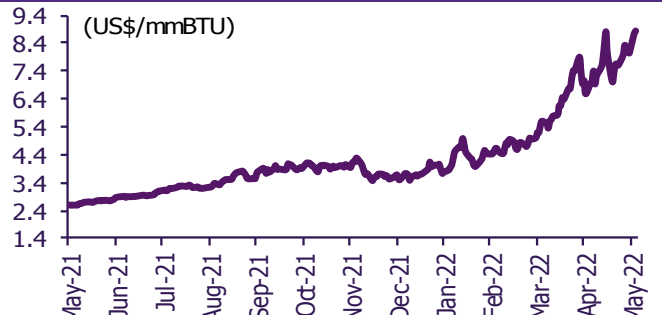
Oil product prices



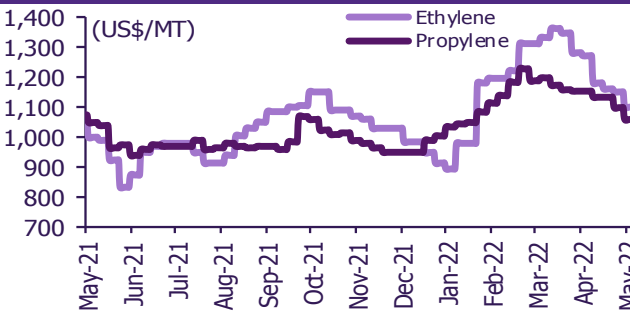
Coal price (NEX)



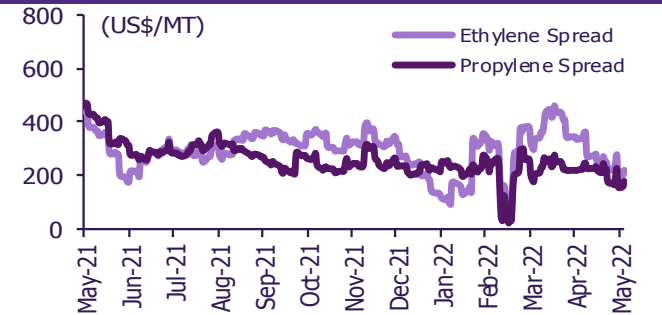
Natural gas prices (Henry hub)



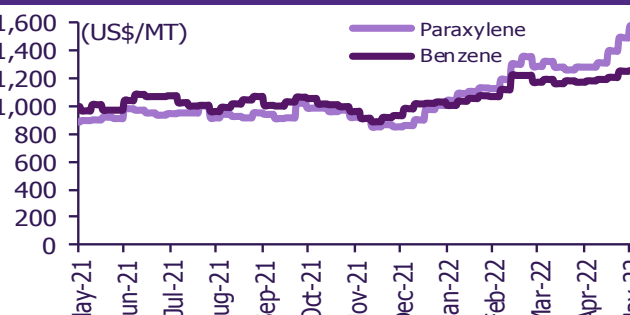
Olefins prices



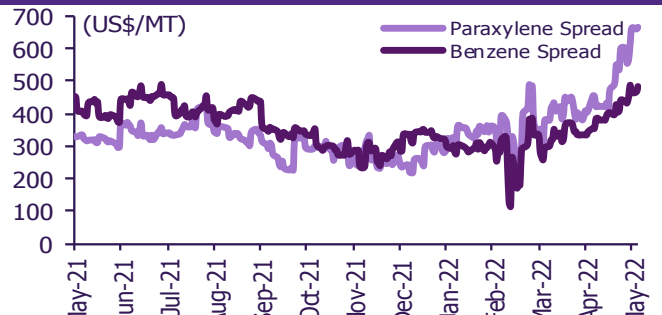
Olefins spreads



Aromatics prices

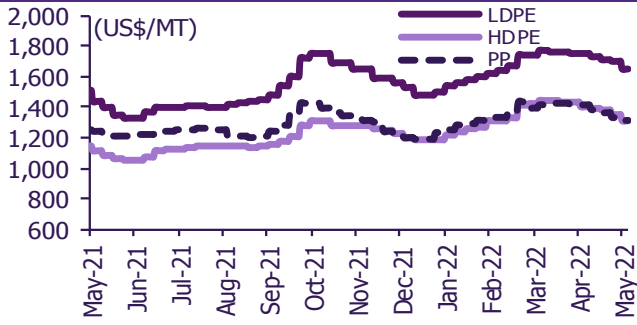


Aromatics spreads

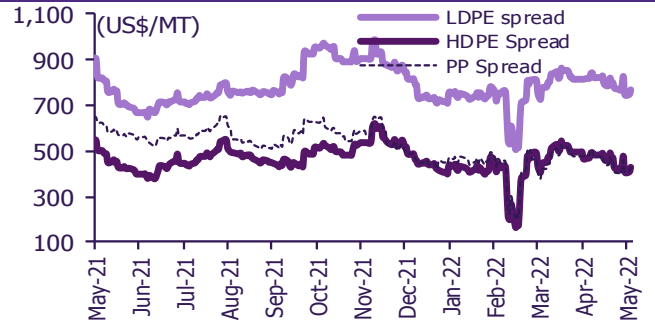


Update ราคาสินค้าโภคภัณฑ์

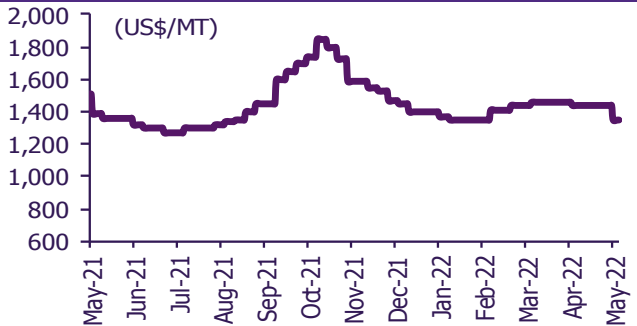
Polyolefins prices



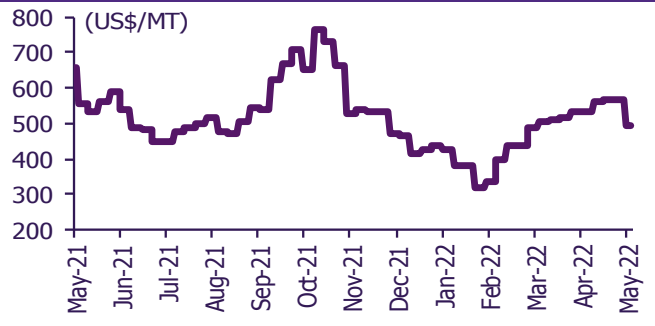
Polyolefins-Naphtha spreads



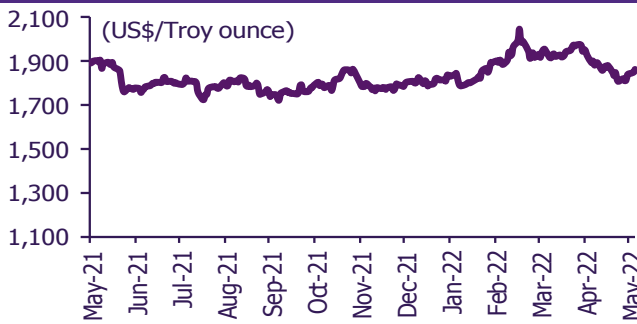
PVC price



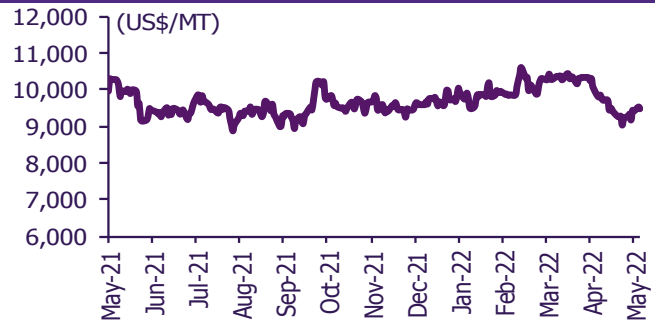
PVC spread



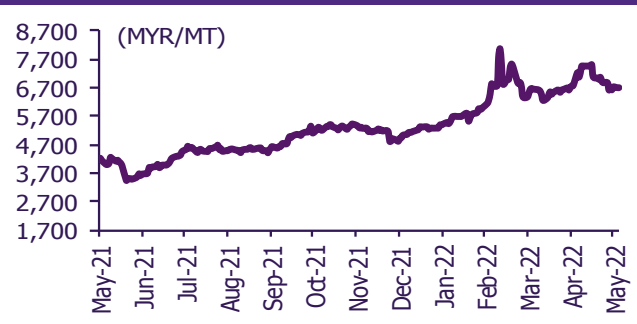
Gold price



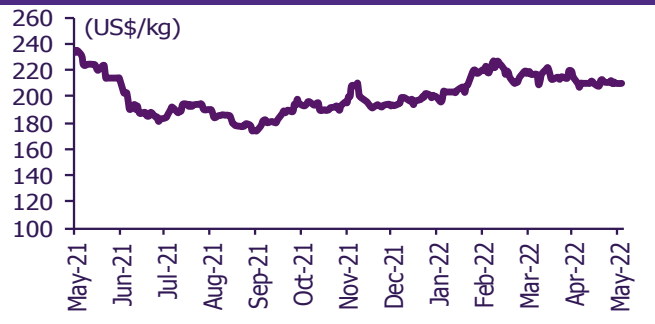
LME copper price



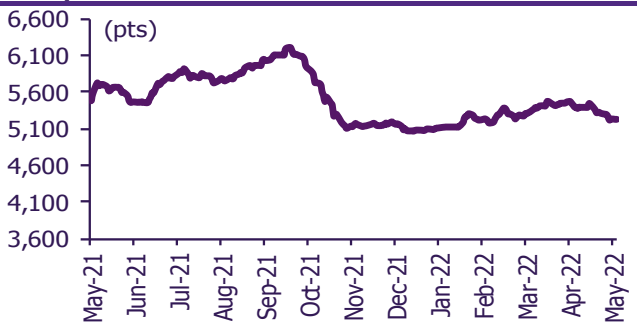
Malaysian crude palm oil price



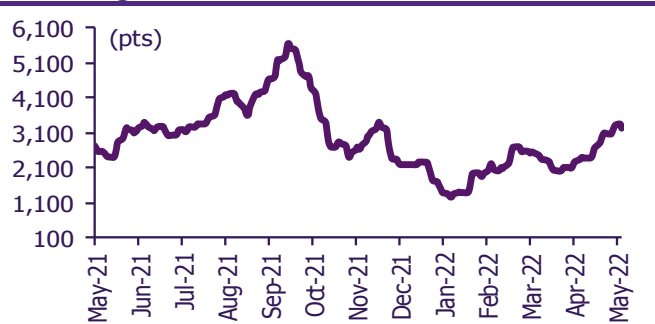
Rubber price (RSS3) futures



Steel price index



Baltic freight index



ที่มา: Bloomberg Finance L.P., TQ Professional, BANPU และ SCBS Investment Research

ข้อมูลการขายชอร์ต (short sales)

	ปริมาณเห็น (หุ้น)	มูลค่าการขายชอร์ต (บาท)	ราคาเฉลี่ย (บาท)	ราคาล่าสุด 24 พ.ค. 65	ส่วนต่างระหว่างราคาปิด กับราคาขายชอร์ต	% ปริมาณการขายชอร์ต เทียบกับกระดานหลัก
DELTA-R	203,000	67,982,000	334.89	334.00	0.27	34.57
EPG	834,100	8,313,370	9.97	9.95	0.17	32.05
BA	570,000	6,116,490	10.73	10.70	0.29	27.04
SCCC	26,500	3,979,950	150.19	149.50	0.46	25.38
BA-R	512,700	5,516,090	10.76	10.70	0.55	24.32
ITD	2,391,600	4,502,544	1.88	1.89	(0.39)	22.25
LH-R	4,564,000	40,160,765	8.80	8.80	(0.01)	21.98
SCGP-R	1,432,900	78,846,300	55.03	55.25	(0.41)	21.57
PTTGC-R	1,424,500	67,284,675	47.23	47.25	(0.03)	21.36
SCC-R	297,900	108,018,500	362.60	361.00	0.44	20.79
ILM-R	237,200	4,487,460	18.92	18.70	1.17	20.52
PTT	12,239,800	455,932,550	37.25	37.00	0.68	20.29
KTB	6,182,800	92,118,610	14.90	14.80	0.67	20.24
VGI	5,017,500	24,067,704	4.80	4.74	1.20	20.16
AWC-R	4,692,200	22,975,974	4.90	4.88	0.34	19.88
COM7-R	1,836,500	68,546,850	37.32	37.25	0.20	19.75
EASTW-R	226,200	1,485,605	6.57	6.55	0.27	19.49
BCH-R	2,833,300	53,167,170	18.77	18.80	(0.19)	19.47
TTW	381,000	4,152,900	10.90	10.90	0.00	18.26
BAM	2,119,500	39,539,750	18.66	18.40	1.39	18.20
STAR5001	52,218	1,727,614	33.08	0.24	13,660.19	18.04
GPSC-R	2,363,200	151,411,450	64.07	64.25	(0.28)	17.81
AIT	519,800	3,607,610	6.94	6.80	2.06	17.66
EPG-R	450,300	4,457,140	9.90	9.95	(0.52)	17.30
JMART-R	1,472,000	81,790,575	55.56	55.75	(0.33)	16.74
TCAP	469,900	18,275,950	38.89	38.75	0.37	16.64
CKP	3,243,600	18,164,160	5.60	5.55	0.90	16.53
SCGP	1,095,900	60,367,250	55.08	55.25	(0.30)	16.49
TISCO-R	343,700	30,853,175	89.77	89.50	0.30	16.22
ITEL	955,500	4,961,950	5.19	5.20	(0.13)	16.21
TMT	13,500	124,200	9.20	9.20	(0.00)	16.11
JAS-R	7,320,700	24,881,226	3.40	3.36	1.15	15.62
BJC	749,900	26,988,300	35.99	35.50	1.38	15.49
SC	502,100	1,694,856	3.38	3.38	(0.13)	15.27
TASCO	183,900	3,073,900	16.72	16.70	0.09	14.79
CPF	4,777,200	120,624,300	25.25	25.25	0.00	14.76
BEM-R	9,438,100	85,080,005	9.01	8.95	0.72	14.51
SIRI	11,502,400	12,467,616	1.08	1.08	0.36	13.99
TU	2,079,200	34,386,710	16.54	16.40	0.84	13.86
TQM-R	505,400	22,924,775	45.36	45.00	0.80	13.73
IRPC	8,430,200	27,873,204	3.31	3.28	0.80	13.30
TRUE-R	3,952,600	17,741,420	4.49	4.50	(0.25)	13.22
CPALL-R	2,844,400	182,914,325	64.31	64.00	0.48	13.21
ASP-R	859,200	2,786,618	3.24	3.24	0.10	13.04
EA-R	870,100	76,333,425	87.73	87.50	0.26	12.87
PTTGC	851,600	40,254,575	47.27	47.25	0.04	12.77
HMPRO-R	3,266,600	47,783,810	14.63	14.60	0.19	12.73
GULF	1,101,100	51,949,100	47.18	47.00	0.38	12.25
BGRIM	649,700	21,515,250	33.12	33.25	(0.40)	12.14
PTTEP-R	1,235,500	192,873,200	156.11	155.50	0.39	12.12
BANPU	10,937,900	132,219,790	12.09	12.10	(0.10)	12.02
ADVANC-R	1,239,800	277,138,800	223.54	224.00	(0.21)	12.01
KCE-R	693,400	43,801,250	63.17	62.75	0.67	11.78
TOP-R	869,100	49,691,225	57.18	57.00	0.31	11.72
WHA	5,757,900	18,017,610	3.13	3.10	0.94	11.69
SPALI-R	614,400	12,702,480	20.67	20.60	0.36	11.56
TIDLOR-R	832,500	27,871,425	33.48	33.50	(0.06)	11.41
BBL-R	802,600	103,429,700	128.87	127.50	1.07	11.11
NOBLE	121,100	581,280	4.80	4.82	(0.41)	10.97
BAFS-R	73,500	2,051,750	27.91	28.00	(0.30)	10.92
IVL-R	1,663,400	80,802,400	48.58	48.50	0.16	10.86
MEGA-R	199,700	10,710,650	53.63	53.75	(0.22)	10.80
TRUE	3,224,800	14,489,922	4.49	4.50	(0.15)	10.79
CPALL	2,310,000	148,580,025	64.32	64.00	0.50	10.73
BOL	14,200	154,780	10.90	10.80	0.93	10.72
IRPC-R	6,721,500	22,196,870	3.30	3.28	0.68	10.60
DOHOME-R	465,100	8,807,820	18.94	18.80	0.73	10.59
BSET100	31,100	322,739	10.38	10.36	0.17	10.55
TTA-R	1,647,500	17,384,730	10.55	10.50	0.50	10.54
BGRIM-R	549,300	18,207,925	33.15	33.25	(0.31)	10.26
LH	2,130,100	18,806,770	8.83	8.80	0.33	10.26
CRC-R	790,300	29,302,900	37.08	37.00	0.21	10.24
CPN-R	291,100	18,104,825	62.19	62.00	0.31	10.20
SCB-R	1,675,900	188,494,900	112.47	111.00	1.33	9.92
SINGER-R	573,000	29,083,425	50.76	50.25	1.01	9.90
BAM-R	1,147,700	21,295,190	18.55	18.40	0.84	9.85
DCC-R	889,000	2,506,980	2.82	2.80	0.71	9.83
HANA-R	1,401,400	62,361,375	44.50	44.25	0.56	9.71
TU-R	1,441,600	23,786,400	16.50	16.40	0.61	9.61
SPRC-R	1,649,700	19,280,450	11.69	11.60	0.75	9.55
PRM	200,500	1,149,105	5.73	5.70	0.55	9.35
BEM	6,079,500	54,886,640	9.03	8.95	0.87	9.35
AP-R	1,089,100	11,677,750	10.72	10.70	0.21	9.26
THG-R	444,900	28,975,300	65.13	66.00	(1.32)	9.26
AOT-R	2,882,300	198,611,925	68.91	69.00	(0.13)	9.24
GULF-R	828,700	38,961,900	47.02	47.00	0.03	9.22
PTTEP	938,500	146,653,000	156.26	155.50	0.49	9.21
WHAUP	204,000	800,696	3.92	3.94	(0.38)	9.00
VIBHA	792,600	2,029,056	2.56	2.60	(1.54)	8.94

	ปริมาณหุ้น (หุ้น)	มูลค่าการขายชอร์ต (บาท)	ราคาเฉลี่ย (บาท)	ราคาล่าสุด 24 พ.ค. 65	ส่วนต่างระหว่างราคาปิด กับราคาขายชอร์ต	% ปริมาณการขายชอร์ต เทียบกับกระดานหลัก
MTC-R	800,700	35,263,125	44.04	43.75	0.66	8.85
SAWAD-R	669,400	33,483,475	50.02	50.00	0.04	8.83
COM7	804,900	30,000,625	37.27	37.25	0.06	8.66
BJC-R	410,400	14,745,550	35.93	35.50	1.21	8.48
RBF-R	494,400	7,315,140	14.80	15.00	(1.36)	8.35
TTB	12,133,200	15,166,500	1.25	1.24	0.81	8.31
U-R	3,235,400	4,553,868	1.41	1.40	0.54	8.29
SSP	152,600	1,512,340	9.91	9.80	1.13	8.11
CBG-R	578,100	63,383,200	109.64	109.00	0.59	8.08
STANLY	5,600	991,500	177.05	177.00	0.03	7.99
JMART	698,700	38,933,625	55.72	55.75	(0.05)	7.95
TIPH	179,900	11,108,825	61.75	61.50	0.41	7.90
PLANB-R	915,800	7,133,535	7.79	7.70	1.16	7.88
SAWAD	592,300	29,645,850	50.05	50.00	0.10	7.81
TIPIP	168,900	621,864	3.68	3.68	0.05	7.79
BDMS	7,792,700	209,108,625	26.83	26.50	1.26	7.64
BPP	111,400	1,802,440	16.18	16.10	0.50	7.61
MINT-R	1,609,200	54,276,150	33.73	33.75	(0.06)	7.61
BH-R	284,800	49,344,850	173.26	172.50	0.44	7.56
JAS	3,516,300	11,898,592	3.38	3.36	0.71	7.50
EGCO	60,600	10,702,400	176.61	176.00	0.35	7.46
CHG-R	3,732,700	13,159,354	3.53	3.54	(0.41)	7.46
TTCL	1,073,200	5,257,936	4.90	4.86	0.81	7.43
MEGA	134,500	7,228,875	53.75	53.75	(0.01)	7.27
STEC-R	321,400	4,176,520	12.99	13.00	(0.04)	7.20
TOP	532,700	30,529,700	57.31	57.00	0.55	7.18
STA-R	1,290,900	31,122,420	24.11	24.30	(0.79)	7.17
QH	815,400	1,826,496	2.24	2.26	(0.88)	7.10
KBANK-R	629,600	91,652,750	145.57	145.00	0.40	7.07
AWC	1,665,500	8,145,378	4.89	4.88	0.22	7.06
DOHOME	309,900	5,867,590	18.93	18.80	0.71	7.05
SABUY	839,700	20,890,185	24.88	24.60	1.13	7.01
BPP-R	101,800	1,643,050	16.14	16.10	0.25	6.95
NER	350,900	2,315,940	6.60	6.55	0.76	6.94
CPF-R	2,242,400	56,620,600	25.25	25.25	0.00	6.93
BEC-R	272,600	4,115,660	15.10	15.00	0.65	6.85
EGATIF	65,000	585,000	9.00	8.95	0.56	6.84
PTT-R	4,117,500	153,072,400	37.18	37.00	0.48	6.83
ORI-R	1,510,000	15,475,590	10.25	10.20	0.48	6.81
INTUCH-R	412,500	30,444,850	73.81	73.25	0.76	6.79
ESSO	674,300	6,463,905	9.59	9.50	0.91	6.76
SIRI-R	5,549,200	6,031,702	1.09	1.08	0.64	6.75
SCC	95,400	34,630,200	363.00	361.00	0.55	6.66
TIDLOR	478,300	16,023,050	33.50	33.50	0.00	6.55
KKP-R	218,200	15,402,650	70.59	70.50	0.13	6.52
KBANK	576,800	84,001,000	145.63	145.00	0.44	6.48
PSTC	97,200	176,644	1.82	1.82	(0.15)	6.43
AP	755,700	8,035,430	10.63	10.70	(0.63)	6.43
HMPRO	1,623,500	23,827,410	14.68	14.60	0.52	6.33
AMATA-R	379,200	7,367,650	19.43	19.20	1.20	6.18
GLOBAL	618,900	13,053,420	21.09	20.90	0.92	6.17
IVL	939,300	45,875,125	48.84	48.50	0.70	6.13
KTB-R	1,870,900	27,876,410	14.90	14.80	0.68	6.12
BCH	887,500	16,684,030	18.80	18.80	(0.01)	6.10
MTC	550,700	24,334,425	44.19	43.75	1.00	6.09
GUNKUL-R	13,171,000	72,440,315	5.50	5.65	(2.66)	6.06
EGCO-R	48,900	8,629,800	176.48	176.00	0.27	6.02
KTC-R	253,600	15,036,300	59.29	59.00	0.49	5.97
ICHI-R	232,700	2,143,780	9.21	9.20	0.14	5.96
VGI-R	1,482,600	7,120,106	4.80	4.74	1.32	5.96
BCPG	463,900	5,583,350	12.04	11.90	1.14	5.87
TTB-R	8,534,500	10,668,125	1.25	1.24	0.81	5.85
SHR-R	3,356,100	13,909,858	4.14	4.20	(1.32)	5.79
AMATA	354,600	6,883,440	19.41	19.20	1.10	5.78
ADVANC	594,200	132,529,100	223.04	224.00	(0.43)	5.76
BCP-R	587,900	19,391,475	32.98	32.50	1.49	5.75
GLOBAL-R	567,800	12,017,890	21.17	20.90	1.27	5.66
KEX	113,600	2,300,100	20.25	20.40	(0.75)	5.65
CK	847,800	17,328,540	20.44	20.30	0.69	5.65
TPIPL-R	661,900	1,012,707	1.53	1.53	0.00	5.65
OR	1,793,400	47,973,450	26.75	26.75	0.00	5.64
AMATAV	3,800	28,500	7.50	7.55	(0.66)	5.63
LPN	35,900	161,550	4.50	4.50	0.00	5.62
STEC	248,000	3,224,000	13.00	13.00	0.00	5.55
EA	372,900	32,710,925	87.72	87.50	0.25	5.51
JMT	705,800	52,403,450	74.25	74.25	(0.00)	5.49
AOT	1,710,100	117,746,975	68.85	69.00	(0.21)	5.48
BANPU-R	4,986,700	60,211,190	12.07	12.10	(0.21)	5.48
MAJOR-R	557,800	11,692,590	20.96	21.20	(1.12)	5.38
ASP	353,800	1,140,236	3.22	3.24	(0.53)	5.37
PSL-R	366,500	7,549,720	20.60	20.50	0.49	5.33
MBK-R	376,100	5,163,080	13.73	13.80	(0.52)	5.32
BLA-R	172,200	6,543,600	38.00	38.00	0.00	5.32
RCL-R	331,000	15,605,150	47.15	47.00	0.31	5.24

ที่มา: ตลาดหลักทรัพย์แห่งประเทศไทย และ SCBS Investment Research

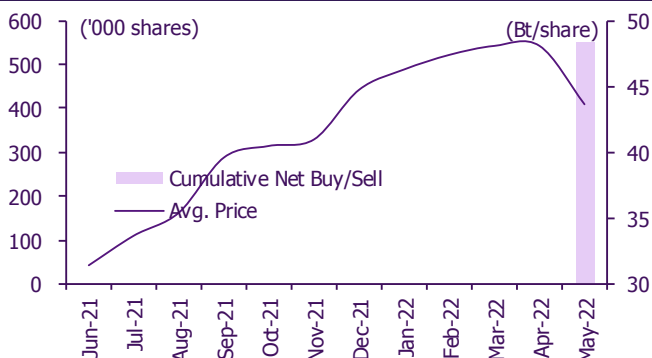
สรุปการซื้อขายหุ้นของผู้บริหาร

1. รายงานการซื้อขายหุ้นของผู้บริหาร ณ วันที่ 24 พ.ค. 2565

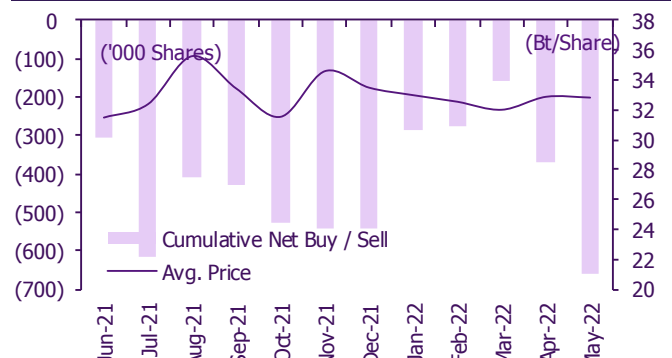
ชื่อบริษัท	ชื่อผู้บริหาร	ประเภทหลักทรัพย์	วันที่ได้มา/จำหน่าย	จำนวน (หุ้น)	ราคา (บาท)	รวม วิธีการได้มา/จำหน่าย	
AIMIRT	นาย จรัสฤทธิ์ อรรถเวทย์วรวัฒน์	หน่วยทรัสต์	23-05-65	20,100	12.50	251,250 ซื้อ	
BANPU	นาย สุทัศน์ เศรษฐ์บุญสร้าง	หุ้นสามัญ	19-05-65	30,000	11.60	348,000 ซื้อ	
BANPU	นาย สุทัศน์ เศรษฐ์บุญสร้าง	หุ้นสามัญ	19-05-65	10,000	10.50	105,000 ซื้อ	
BANPU	นาย สุทัศน์ เศรษฐ์บุญสร้าง	หุ้นสามัญ	23-05-65	5,000	12.20	61,000 ซื้อ	
BC	นาย ประจักษ์ ธีรกุล	หุ้นสามัญ	23-05-65	500,000	1.78	890,000 ซื้อ	
BGC	นาย ปวิณ ภิมย์ภักดี	หุ้นสามัญ	23-05-65	20,500	10.34	211,970 ซื้อ	
CIVIL	นาย กิตติศักดิ์ โดดสิงขน์	หุ้นสามัญ	20-05-65	419,000	4.90	2,053,100 ขาย	
CIVIL	นาย พันธมนท์ เลิศวัฒนศติกุล	หุ้นสามัญ	23-05-65	120,000	4.82	578,400 ขาย	
CPW	นาย ณรงค์ อังศุเนศ	หุ้นสามัญ	23-05-65	793,700	4.82	3,825,634 ซื้อ	
DTAC	นาย บุญชัย เบญจรงค์กุล	หุ้นสามัญ	23-05-65	204,900	43.86	8,986,914 ซื้อ	
FTREIT	นาย ดริชวิทย์ อนุภาค	หน่วยทรัสต์	20-05-65	30,000	10.70	321,000 ซื้อ	
ITM	นาง ชันทอง อุดมมหันต์สุข	หุ้นสามัญ	20-05-65	300,000	18.30	5,490,000 ซื้อ	
JMART	นาย อติศักดิ์ สุขุมวิทยา	หุ้นสามัญ	23-05-65	1,002,200	54.80	54,920,560 ซื้อ	
JMART	นาย เอกชัย สุขุมวิทยา	หุ้นสามัญ	23-05-65	300,000	55.25	16,575,000 ซื้อ	
KCC	นาย ประกิต ประเสริฐยิ่ง	หุ้นสามัญ	20-05-65	100,000	7.35	735,000 ขาย	
KUN	นาย ไพศาล สังข์เกษม	หุ้นสามัญ	24-05-65	20,000	2.51	50,200 ซื้อ	
LEO	นางสาว ศรีไพร เอกวิจิตร	หุ้นสามัญ	23-05-65	4,000	12.80	51,200 ซื้อ	
LEO	นาย ชีระชัย เขมมะสิริ	หุ้นสามัญ	23-05-65	20,000	12.80	256,000 ซื้อ	
NDR	นาง ธัญญรัตน์ สัมฤทธิ์ธนชา	ใบสำคัญแสดงสิทธิที่จะซื้อหุ้น	23-05-65	550,000	0.62	341,000 ขาย	
ORI	นาง อารดา จรุงเอก	หุ้นสามัญ	19-05-65	3,750,000	9.69	36,337,500 ซื้อ	
ORI	นาง อารดา จรุงเอก	หุ้นสามัญ	20-05-65	500,000	9.75	4,875,000 ซื้อ	
ORI	นาง อารดา จรุงเอก	หุ้นสามัญ	23-05-65	2,000,000	9.81	19,620,000 ซื้อ	
PG	นาย พิรนาถ โชควัฒนา	หุ้นสามัญ	23-05-65	17,600	10.10	177,760 ขาย	
PYLON	นาย ชเนศวร แสงอารยะกุล	หุ้นสามัญ	23-05-65	50,000	4.52	226,000 ซื้อ	
RJH	นาย จรุงศักดิ์ ศรีโกษาสมบูรณ์	หุ้นสามัญ	23-05-65	110,000	33.75	3,712,500 ขาย	
SABUY	นาย ศรีชัย สักดิ์ศรีณย์	หุ้นสามัญ	23-05-65	15,000	25.50	382,500 ซื้อ	
SABUY	นาย ศรีชัย สักดิ์ศรีณย์	หุ้นสามัญ	23-05-65	5,000	25.25	126,250 ซื้อ	
SABUY	นาย ศรีชัย สักดิ์ศรีณย์	ใบสำคัญแสดงสิทธิที่จะซื้อหุ้น	23-05-65	15,000	22.40	336,000 ขาย	
SABUY	นาย ศรีชัย สักดิ์ศรีณย์	หุ้นสามัญ	24-05-65	5,000	24.80	124,000 ซื้อ	
SABUY	นาย ศรีชัย สักดิ์ศรีณย์	ใบสำคัญแสดงสิทธิที่จะซื้อหุ้น	24-05-65	5,000	22.20	111,000 ขาย	
SCI	นาย เกรียงไกร เพียรวิทย์สกุล	หุ้นสามัญ	24-05-65	2,500,000	2.20	5,500,000 ขาย	
SISB	นางสาว วิลาวัลย์ แก้วกนกวิจิตร	หุ้นสามัญ	18-05-65	100,000	12.30	1,230,000 ขาย	
SISB	นางสาว วิลาวัลย์ แก้วกนกวิจิตร	หุ้นสามัญ	20-05-65	821,300	12.05	9,896,665 ขาย	
SISB	นางสาว วิลาวัลย์ แก้วกนกวิจิตร	หุ้นสามัญ	23-05-65	80,000	12.00	960,000 ขาย	
SMPC	นาย วินัย วิทวัสการเวช	หุ้นสามัญ	19-05-65	4,900	15.00	73,500 ซื้อ	
SMPC	นาย วินัย วิทวัสการเวช	หุ้นสามัญ	23-05-65	15,100	15.00	226,500 ซื้อ	
SPC	นาย ณัฐพล เดชวิทักษ์	หุ้นสามัญ	23-05-65	17,000	69.00	1,173,000 ขาย	
SUPER	นาย จอมทรัพย์ โลจายะ	หุ้นสามัญ	20-05-65	2,500,000	0.83	2,075,000 ซื้อ	
SUSCO	นาย มงคล สิมะโรจน์	หุ้นสามัญ	23-05-65	200,000	3.20	640,000 ซื้อ	
TNR	นางสาว ศิริพันธ์ ดารารัตนโรจน์	หุ้นสามัญ	19-05-65	10,000	8.05	80,500 ซื้อ	
TRUBB	นาย ภัทรพล วงศาสุทธิกุล	หุ้นสามัญ	23-05-65	85,000	2.68	227,800 ซื้อ	
TSR	นาย วัชรินทร์ วัชรธรรม	หุ้นสามัญ	23-05-65	23,000	4.32	99,360 ซื้อ	
TSTE	นาย ประภาส ชุตินามวรพันธ์	หุ้นสามัญ	23-05-65	2,500	7.05	17,625 ซื้อ	
TSTE	นาย ประภาส ชุตินามวรพันธ์	หุ้นสามัญ	24-05-65	487,872	6.68	3,258,985 ซื้อ	
					รวม	ซื้อ	160,734,248
						ขาย	26,804,425
						สุทธิ	133,929,823

2. ยอดซื้อ/ขายสุทธิสะสม 12 เดือนของหุ้นที่อยู่ภายใต้การวิเคราะห์ของ SCBS

DTAC



RJH



ปฏิทินหุ้น

พฤษภาคม				
จันทร์	อังคาร	พุธ	พฤหัสบดี	ศุกร์
23	24	25	26	27
PD APP Bt0.2 CK Bt0.25 DEMCO Bt0.03 GUNKUL Bt0.12 HPT Bt0.02 ICHI Bt0.5 PRAKIT Bt0.6 PYLON Bt0.06 SCN Bt0.055 SPG Bt0.45 TOA Bt0.19 VNT Bt2.4 Share listing 2S 49,998,008 Shares GCAP 1,424,501 Shares GRAND 25,252,525 Shares IRCP 1,433,691 Shares JCKH 15,748,030 Shares TNPC 21,297,107 Shares	XD ADD Bt0.13 BBTGI Bt0.15 KTBSTMR Bt0.1733 PSL Bt0.5 SUPEREIF Bt0.25272 TSC Bt0.4 XW CPANEL 5 : 1 PD CMR Bt0.065 HUMAN Bt0.1 ICC Bt0.35 KAMART Bt0.06 KCAR Bt0.26 KISS Bt0.1 KUN Bt0.08 MOONG Bt0.21 NETBAY Bt0.7945 NNCL Bt0.06 OCC Bt0.05 ORI Bt0.42 PIMO Bt0.045 PTC Bt0.1 RJH Bt1 RT Bt0.014 SELIC Bt0.00533728 SELIC 10.40904316 : 1 XD(ST) SPC Bt1 SPI Bt0.6 TKC Bt0.3 TVT Bt0.03 WACOAL Bt0.5 Last trading day JMART-W3 PERM-W1 Share listing CCET 423,410,484 Shares GRAND 423,410,484 Shares JCK 13,498,878 Shares SE 31,190,530 Shares	New warrant RWI-W3 XD AIMIRT Bt0.2215 ALLY Bt0.162 AMATAR Bt0.155 BGC Bt0.125 HREIT Bt0.1556 XE JMART-W3 1 : 1.13019 @Bt9.73303 PERM-W1 1 : 1 @Bt1.8 PD AKP Bt0.05 ALLA Bt0.05 AMR Bt0.08 ARROW Bt0.35 ASEFA Bt0.22 BE8 Bt0.06 BLA Bt0.56 CHOTI Bt3.18 CMC Bt0.04 COLOR Bt0.05 CPF Bt0.25 CV Bt0.0235 FE Bt5.5 HFT Bt0.425 HTC Bt0.96 M Bt0.8 MATI Bt0.45 NEW Bt0.35 PAF Bt0.015 PG Bt0.1 PRM Bt0.18 RS Bt0.35 RWI Bt0.1 S & J Bt1.2 SALEE Bt0.015 SCM Bt0.17 SICT Bt0.043 SITHAI Bt0.03 SK Bt0.025 SSF Bt0.5185 SSP Bt0.0111111114 SSP 10 : 1 XD(ST) TCOAT Bt0.55 TEAMG Bt0.15 TNL Bt0.5 TPCS Bt0.75 TRU Bt0.1 TTI Bt0.5 UTP Bt0.31 VIBHA Bt0.05 WHA Bt0.0735 Share listing BROOK 838,686,807 Shares EKH 23,999,843 Shares IRCP 6,632,326 Shares MBK 2,537,062 Shares MINT 39,164,474 Shares PPPM 7,299,270 Shares SEA OIL 43,290,537 Shares SMD 10,683,817 Shares	XD BKI Bt3.5 BOFFICE Bt0.1753 GVREIT Bt0.192 OISHI Bt0.5 PROSPECT Bt0.03 XW PPM 2 : 1 PD AP Bt0.5 BAY Bt0.45 BRR Bt0.07 CPR Bt0.11 CSS Bt0.1 DMT Bt0.25 ILINK Bt0.38 INET Bt0.042 KUMWEL Bt0.06 LEO Bt0.18 NOBLE Bt0.08 NYT Bt0.16 OSP Bt0.65 PB Bt1.06 PIN Bt0.15 RAM Bt0.2 RICHY Bt0.0075 RICHY 16 : 1 XD(ST) SAPPE Bt1.1 TC Bt0.15 TFMAMA Bt1.9 TMILL Bt0.13 TRUBB Bt0.15 UOBKH Bt0.16 WIJK Bt0.09	XD B-WORK Bt0.1771 FUTUREPF Bt0.26 KAMART Bt0.06 XR META 10 : 3 @Bt0.47 XW TNNDT 4 : 1 PD A5 Bt0.01 ABICO Bt0.0452 AKR Bt0.03 AMARIN Bt0.19 AMC Bt0.34 CEN Bt0.12 CRC Bt0.3 CSR Bt0.75 CWT Bt0.0535 EASTW Bt0.24 FNS Bt0.5 IMH Bt0.9 JWD Bt0.25 M-CHAI Bt7 MILL Bt0.01 MILL 10 : 1 XD(ST) ONEE Bt0.069 PLE Bt0.019 PPM Bt0.033 ROJNA Bt0.2 SCP Bt0.15 SECURE Bt0.18 SIAM Bt0.01 SMIT Bt0.22 SMT Bt0.05 SONIC Bt0.11 SORKON Bt0.15 SSSC Bt0.23 STHAI Bt0.11 SWC Bt0.265 TOPP Bt4.05 TSTE Bt0.14 TWP Bt0.065 WP Bt0.15
30 XD THE Bt0.1 WHART Bt0.1915 YGG Bt0.109 XR POLAR 3.34 : 1 @Bt0.02 XW LEO 1 : 100 TNNDT 4 : 1 PD APCS Bt0.06	31 XD BKKCP Bt0.15 CPTGF Bt0.19 IMPACT Bt0.05 IVL Bt0.4 KBSPIF Bt0.238 TFFIF Bt0.087 TIFI Bt0.142 TTLPF Bt0.422 XT ALL 1 : 1 PD DCC Bt0.055 Last trading day SF			

XD - Cash Dividend
 XD(ST) - Stock Dividend

PD - Payment Date
 XR - Rights for Common

XW - Rights for Warrant
 XT - Rights for Transferable Subscription Right

XE - Warrant Exercise
 CW - Capital write-down

SP - Suspension

Sharecode	Effdate	Enddate	หลักทรัพย์ที่เข้าข่ายมาตรการ กำกับการซื้อขาย			หลักทรัพย์ภายใต้เครื่องหมาย C		หลักทรัพย์ภายใต้ เครื่องหมาย NC (Non Compliance)	
			Turnover list	Level (**)	หมายเหตุ	Caution : "C"	สาเหตุ	"NC"	สาเหตุ
EFORL	17-11-21	จนกว่าจะได้รับ การเปลี่ยนแปลง จาก SET	-	-	-	✓	วันที่ 17/11/2021 ขึ้นเครื่องหมาย C เหตุผล: ส่วนของผู้ถือหุ้น < 50% ของทุนชำระ แล้ว สำหรับงบการเงิน ไตรมาสที่ 3 สิ้นสุดวันที่ 30 กันยายน 2564	-	-
WAVE	02-03-22	จนกว่าจะได้รับ การเปลี่ยนแปลง จาก SET	-	-	-	✓	วันที่ 02/03/2022 ขึ้นเครื่องหมาย C เหตุผล: ส่วนของผู้ถือหุ้น < 50% ของทุนชำระ แล้ว สำหรับงบการเงิน ประจำปี สิ้นสุดวันที่ 31 ธันวาคม 2564	-	-
WAVE-W2	02-03-22	จนกว่าจะได้รับ การเปลี่ยนแปลง จาก SET	-	-	-	✓	วันที่ 03/03/2022 ขึ้นเครื่องหมาย C เหตุผล: ส่วนของผู้ถือหุ้น < 50% ของทุนชำระ แล้ว สำหรับงบการเงิน ประจำปี สิ้นสุดวันที่ 31 ธันวาคม 2564	-	-
JCKH	03-03-22	จนกว่าจะได้รับ การเปลี่ยนแปลง จาก SET	-	-	-	✓	วันที่ 03/03/2022 ขึ้นเครื่องหมาย C เหตุผล: ส่วนของผู้ถือหุ้น < 50% ของทุนชำระ แล้ว สำหรับงบการเงิน ประจำปี สิ้นสุดวันที่ 31 ธันวาคม 2564	-	-
JCKH-W1	03-03-22	จนกว่าจะได้รับ การเปลี่ยนแปลง จาก SET	-	-	-	✓	วันที่ 03/03/2022 ขึ้นเครื่องหมาย C เหตุผล: ส่วนของผู้ถือหุ้น < 50% ของทุนชำระ แล้ว สำหรับงบการเงิน ประจำปี สิ้นสุดวันที่ 31 ธันวาคม 2564	-	-
PROEN	09-05-22	27-05-22	✓	2	-	-	-	-	-
GSC	12-05-22	01-06-22	✓	1	-	-	-	-	-
ACAP	17-05-22	จนกว่าจะได้รับ การเปลี่ยนแปลง จาก SET	-	-	-	✓	วันที่ 17/05/2022 ขึ้นเครื่องหมาย C เหตุผล: ส่วนของผู้ถือหุ้น < 50% ของทุนชำระ แล้ว สำหรับงบการเงิน ไตรมาสที่ 1 สิ้นสุดวันที่ 31 มีนาคม 2565	-	-
EMC	18-05-22	จนกว่าจะได้รับ การเปลี่ยนแปลง จาก SET	-	-	-	✓	วันที่ 18/05/2022 ขึ้นเครื่องหมาย C เหตุผล: ส่วนของผู้ถือหุ้น < 50% ของทุนชำระ แล้ว สำหรับงบการเงิน ไตรมาสที่ 1 สิ้นสุดวันที่ 31 มีนาคม 2565	-	-
TVD	18-05-22	07-06-22	✓	1	-	-	-	-	-
KC	19-05-22	จนกว่าจะได้รับ การเปลี่ยนแปลง จาก SET	-	-	-	✓	วันที่ 19/05/2022 ขึ้นเครื่องหมาย C เหตุผล: ส่วนของผู้ถือหุ้น < 50% ของทุนชำระ แล้ว สำหรับงบการเงิน ไตรมาสที่ 1 สิ้นสุดวันที่ 31 มีนาคม 2565	-	-
JTS	20-05-22	09-06-22	✓	3	-	-	-	-	-
BIDU28C2210A	23-05-22	27-05-22	✓	1	-	-	-	-	-
BILI28C2209B	23-05-22	27-05-22	✓	1	-	-	-	-	-
HANA13P2207B	23-05-22	27-05-22	✓	1	-	-	-	-	-
KCC	23-05-22	10-06-22	✓	1	-	-	-	-	-
ASAP	24-05-22	13-06-22	✓	2	-	-	-	-	-
BYD	24-05-22	13-06-22	✓	2	-	-	-	-	-
BYD-W6	24-05-22	13-06-22	✓	2	-	-	-	-	-
SMK	25-05-22	จนกว่าจะได้รับ การเปลี่ยนแปลง จาก SET	-	-	-	✓	วันที่ 20/05/2022 ขึ้นเครื่องหมาย C เหตุผล: ศาลรับคำร้องขอฟื้นฟูกิจการ วันที่ 25/05/2022 เพิ่มเหตุขึ้นเครื่องหมาย C เหตุผล: ส่วนของผู้ถือหุ้น < 50% ของทุนชำระ แล้ว สำหรับงบการเงิน ไตรมาสที่ 1 สิ้นสุดวันที่ 31 มีนาคม 2565	-	-

คำเตือน เนื่องจากผลการลงทุนในหลักทรัพย์ดังกล่าวมีการซื้อขายคิดไปจากสภาพปกติของตลาด ดังนั้น ผู้ลงทุนควรศึกษาข้อมูลก่อนการตัดสินใจลงทุน

หมายเหตุ:

- ที่มา: ตลาดหลักทรัพย์ (www.set.or.th) และ สมาคมบริษัทหลักทรัพย์ (www.asco.or.th)
 - ทุนตามตารางดังกล่าว จะรวมถึงหุ้นในกระดานต่างประเทศและใบแสดงสิทธิในผลประโยชน์ที่เกิดจากหลักทรัพย์อ้างอิงของไทย (NVDR)
 - หลักทรัพย์ที่มีเครื่องหมาย " " เป็น ใบแสดงสิทธิในผลประโยชน์ที่เกิดจากหลักทรัพย์อ้างอิงไทย (Non-Voting Depository Receipt : NVDR)
1. หลักทรัพย์ที่เข้าข่ายมาตรการกำกับการซื้อขาย (Turnover list)
- Level (*) ได้แก่
 - Level 1 หมายถึง นำเงินสดมาวางเต็มจำนวนที่จะซื้อหลักทรัพย์ (Cash Balance)
 - Level 2 หมายถึง ห้ามคำนวณวางเงินซื้อขาย และ นำเงินสดมาวางเต็มจำนวนที่จะซื้อหลักทรัพย์
 - Level 3 หมายถึง ห้าม Net Settlement, ห้ามคำนวณวางเงินซื้อขาย และ นำเงินสดมาวางเต็มจำนวนที่จะซื้อหลักทรัพย์

2. หลักทรัพย์ภายใต้เครื่องหมาย Caution : "C"

หลักทรัพย์ที่ถูกขึ้นเครื่องหมาย C จะต้องมีบัญชี Cash Balance (คือ สมาชิกต้องดำเนินการให้ลูกค้าวางเงินสดไว้ล่วงหน้ากับสมาชิกเต็มจำนวนก่อนซื้อหลักทรัพย์นั้น) ตั้งแต่วันที่ขึ้นเครื่องหมายเป็นต้นไป

ข้อสงวนสิทธิ์:

ข้อมูลในรายงานนี้เป็นข้อมูลที่เปิดเผยต่อสาธารณะ ซึ่งนักลงทุนสามารถเข้าถึงได้โดยทั่วไป และเป็นข้อมูลที่เชื่อว่าน่าจะเชื่อถือได้ แต่ทั้งนี้ บริษัทหลักทรัพย์ ไทยพาณิชย์ จำกัด ("บริษัท") มิได้ยืนยันหรือรับรองถึงความถูกต้อง หรือสมบูรณ์ของข้อมูลดังกล่าวแต่อย่างใด ความคิดเห็นที่ปรากฏอยู่ในรายงานนี้เป็นเพียงการนำเสนอในมุมมองของบริษัท และเป็นความคิดเห็น ณ วันที่ที่ปรากฏในรายงานเท่านั้น ซึ่งอาจเปลี่ยนแปลงได้ภายหลังวันดังกล่าว โดยบริษัทไม่จำเป็นต้องแจ้งให้สาธารณชน หรือนักลงทุนทราบ รายงานนี้จัดทำขึ้นเพื่อเผยแพร่ข้อมูลให้แก่นักลงทุนเท่านั้น บริษัทไม่รับผิดชอบต่อการนำข้อมูลหรือความคิดเห็นใดๆ ไปใช้ในทุกระยะ ดังนั้นนักลงทุนจึงควรใช้ดุลยพินิจในการพิจารณาตัดสินใจก่อนการลงทุน นอกจากนี้ บริษัท และ/หรือ บริษัทในเครือของบริษัทอาจมีส่วนเกี่ยวข้องหรือผลประโยชน์ใดๆ กับบริษัทใดๆ ที่ถูกกล่าวถึงในรายงานนี้ก็ได้

บริษัทหลักทรัพย์ ไทยพาณิชย์ จำกัด (SCBS) เป็นบริษัทย่อยที่ธนาคารไทยพาณิชย์ จำกัด (มหาชน) (SCB) ถือหุ้นทั้งหมด ข้อมูลใดๆ ที่เกี่ยวข้องกับ SCB มีวัตถุประสงค์เพื่อใช้ในการเปรียบเทียบเท่านั้น

เอกสารฉบับนี้จัดทำโดย บริษัทหลักทรัพย์ไทยพาณิชย์ จำกัด ("SCBS") ซึ่งมีธนาคารไทยพาณิชย์ จำกัด (มหาชน) ("ธนาคารฯ") เป็นผู้ถือหุ้นรายใหญ่แต่เพียงผู้เดียว โดยธนาคารฯ เป็นที่ปรึกษาทางการเงินสำหรับธุรกรรมใด ๆ ของบริษัท เอสซีซี เคมิคอลส์ จำกัด (มหาชน) ความเห็น ข่าว บทวิจย บทวิเคราะห์ ราคา ข้อความ การคาดการณ์ การประเมิน และ/หรือ ข้อมูลอื่นที่ระบุในเอกสารฉบับนี้ ("ข้อมูล") มีวัตถุประสงค์เพื่อใช้เป็นข้อมูลทั่วไปเท่านั้น และไม่อาจตีความได้ว่าเป็นการให้คำแนะนำแก่บุคคลใดๆ หรือเป็นการเสนอขาย หรือชักชวนให้เสนอซื้อหรือเสนอขายหลักทรัพย์ โดย SCBS และ/หรือกรรมการ พนักงาน และลูกจ้างของ SCBS ย่อมไม่ต้องรับผิดชอบต่อความเสียหายใดๆ ทั้งความเสียหายทางตรง ความเสียหายทางอ้อม ความเสียหายจากการผิดสัญญา หรือความเสียหายอันสืบเนื่อง อันเป็นผลมาจากการใช้หรือการเชื่อถือต่อการใช้ข้อมูล ทั้งนี้ รวมถึงแต่ไม่จำกัดเพียงการสูญเสียผลกำไร นักลงทุนพึงใช้ข้อมูลในเอกสารฉบับนี้ประกอบข้อมูลและความเห็นอื่นๆ รวมถึงพิจารณาของตมในการตัดสินใจลงทุน ข้อมูลในเอกสารฉบับนี้จัดทำขึ้นจากแหล่งข้อมูลที่ SCBS เห็นว่าน่าเชื่อถือ โดย SCBS ไม่รับรองถึงความถูกต้อง สมบูรณ์ และ/หรือ ครบถ้วนของข้อมูลดังกล่าว

เอกสารฉบับนี้จัดทำโดย บริษัทหลักทรัพย์ไทยพาณิชย์ จำกัด ("SCBS") ซึ่งมีธนาคารไทยพาณิชย์ จำกัด (มหาชน) ("ธนาคารฯ") เป็นผู้ถือหุ้นรายใหญ่แต่เพียงผู้เดียว โดยธนาคารฯ อาจได้รับการแต่งตั้งเป็นที่ปรึกษาทางการเงินสำหรับธุรกรรมใด ๆ ของบริษัท ไทยออยล์ จำกัด (มหาชน) ความเห็น ข่าว บทวิจย บทวิเคราะห์ ราคา ข้อความ การคาดการณ์ การประเมิน และ/หรือ ข้อมูลอื่นที่ระบุในเอกสารฉบับนี้ ("ข้อมูล") มีวัตถุประสงค์เพื่อใช้เป็นข้อมูลทั่วไปเท่านั้น และไม่อาจตีความได้ว่าเป็นการให้คำแนะนำแก่บุคคลใดๆ หรือเป็นการเสนอซื้อ หรือเสนอขาย หรือชักชวนให้เสนอซื้อหรือเสนอขายหลักทรัพย์ โดย SCBS และ/หรือกรรมการ พนักงาน และลูกจ้างของ SCBS ย่อมไม่ต้องรับผิดชอบต่อความเสียหายใดๆ ทั้งความเสียหายทางตรง ความเสียหายทางอ้อม ความเสียหายจากการผิดสัญญา หรือความเสียหายอันสืบเนื่อง อันเป็นผลมาจากการใช้หรือการเชื่อถือต่อการใช้ข้อมูล ทั้งนี้ รวมถึงแต่ไม่จำกัดเพียงการสูญเสียผลกำไร นักลงทุนพึงใช้ข้อมูลในเอกสารฉบับนี้ประกอบข้อมูลและความเห็นอื่นๆ รวมถึงพิจารณาของตมในการตัดสินใจลงทุน ข้อมูลในเอกสารฉบับนี้จัดทำขึ้นจากแหล่งข้อมูลที่ SCBS เห็นว่าน่าเชื่อถือ โดย SCBS ไม่รับรองถึงความถูกต้อง สมบูรณ์ และ/หรือ ครบถ้วนของข้อมูลดังกล่าว

เอกสารฉบับนี้จัดทำโดย บริษัทหลักทรัพย์ไทยพาณิชย์ จำกัด ("SCBS") ซึ่งมีธนาคารไทยพาณิชย์ จำกัด (มหาชน) ("ธนาคารฯ") เป็นผู้ถือหุ้นรายใหญ่แต่เพียงผู้เดียว โดยธนาคารฯ ได้ทำหน้าที่เป็นที่ปรึกษาทางการเงิน Lead Arranger ของ บริษัท โกลบอล เพาเวอร์ ซินเนอร์ยี จำกัด (มหาชน) ความเห็น ข่าว บทวิจย บทวิเคราะห์ ราคา ข้อความ การคาดการณ์ การประเมิน และ/หรือ ข้อมูลอื่นที่ระบุในเอกสารฉบับนี้ ("ข้อมูล") มีวัตถุประสงค์เพื่อใช้เป็นข้อมูลทั่วไปเท่านั้น และไม่อาจตีความได้ว่าเป็นการให้คำแนะนำแก่บุคคลใดๆ หรือเป็นการเสนอซื้อ หรือเสนอขาย หรือชักชวนให้เสนอซื้อหรือเสนอขายหลักทรัพย์ โดย SCBS และ/หรือกรรมการ พนักงาน และลูกจ้างของ SCBS ย่อมไม่ต้องรับผิดชอบต่อความเสียหายใดๆ ทั้งความเสียหายทางตรง ความเสียหายทางอ้อม ความเสียหายจากการผิดสัญญา หรือความเสียหายอันสืบเนื่อง อันเป็นผลมาจากการใช้หรือการเชื่อถือต่อการใช้ข้อมูล ทั้งนี้ รวมถึงแต่ไม่จำกัดเพียงการสูญเสียผลกำไร นักลงทุนพึงใช้ข้อมูลในเอกสารฉบับนี้ประกอบข้อมูลและความเห็นอื่นๆ รวมถึงพิจารณาของตมในการตัดสินใจลงทุน ข้อมูลในเอกสารฉบับนี้จัดทำขึ้นจากแหล่งข้อมูลที่ SCBS เห็นว่าน่าเชื่อถือ โดย SCBS ไม่รับรองถึงความถูกต้อง สมบูรณ์ และ/หรือ ครบถ้วนของข้อมูลดังกล่าว

เอกสารฉบับนี้จัดทำโดย บริษัทหลักทรัพย์ไทยพาณิชย์ จำกัด ("SCBS") ซึ่งมีธนาคารไทยพาณิชย์ จำกัด (มหาชน) ("ธนาคารฯ") เป็นผู้ถือหุ้นรายใหญ่แต่เพียงผู้เดียว บริษัทหลักทรัพย์จัดการกองทุน ไทยพาณิชย์ จำกัด ("SCBAM") ซึ่งมีธนาคารไทยพาณิชย์ จำกัด (มหาชน) ("ธนาคารฯ") เป็นผู้ถือหุ้นรายใหญ่แต่เพียงผู้เดียว โดยธนาคารฯ ได้ทำหน้าที่เป็นที่ปรึกษาทางการเงินของ กองทุนรวมโครงสร้างพื้นฐานโทรคมนาคม ดิจิทัล SCBAM ได้ทำหน้าที่เป็นผู้จัดการกองทุนของ กองทุนรวมโครงสร้างพื้นฐานโทรคมนาคม ดิจิทัล ความเห็น ข่าว บทวิจย บทวิเคราะห์ ราคา ข้อความ การคาดการณ์ การประเมิน และ/หรือ ข้อมูลอื่นที่ระบุในเอกสารฉบับนี้ ("ข้อมูล") มีวัตถุประสงค์เพื่อใช้เป็นข้อมูลทั่วไปเท่านั้น และไม่อาจตีความได้ว่าเป็นการให้คำแนะนำแก่บุคคลใดๆ หรือเป็นการเสนอซื้อ หรือเสนอขาย หรือชักชวนให้เสนอซื้อหรือเสนอขายหลักทรัพย์ โดย SCBS และ/หรือกรรมการ พนักงาน และลูกจ้างของ SCBS ย่อมไม่ต้องรับผิดชอบต่อความเสียหายใดๆ ทั้งความเสียหายทางตรง ความเสียหายทางอ้อม ความเสียหายจากการผิดสัญญา หรือความเสียหายอันสืบเนื่อง อันเป็นผลมาจากการใช้หรือการเชื่อถือต่อการใช้ข้อมูล ทั้งนี้ รวมถึงแต่ไม่จำกัดเพียงการสูญเสียผลกำไร นักลงทุนพึงใช้ข้อมูลในเอกสารฉบับนี้ประกอบข้อมูลและความเห็นอื่นๆ รวมถึงพิจารณาของตมในการตัดสินใจลงทุน ข้อมูลในเอกสารฉบับนี้จัดทำขึ้นจากแหล่งข้อมูลที่ SCBS เห็นว่าน่าเชื่อถือ โดย SCBS ไม่รับรองถึงความถูกต้อง สมบูรณ์ และ/หรือ ครบถ้วนของข้อมูลดังกล่าว

การซื้อขายฟิวเจอร์สและออปชั่น (Futures and Options) มีความเสี่ยงสูงที่อาจก่อให้เกิดผลขาดทุนอย่างมีนัยสำคัญ จึงไม่เหมาะสมกับบุคคลทุกคน ทั้งนี้ ก่อนการตัดสินใจซื้อขายฟิวเจอร์สและออปชั่น ท่านควรพิจารณาถึงฐานะทางการเงิน วัตถุประสงค์ในการลงทุน ประสบการณ์ในการลงทุนของท่าน ตลอดจนความเสี่ยงที่ท่านสามารถยอมรับได้อย่างรอบคอบ เนื่องจากมีความเป็นไปได้ที่ท่านอาจสูญเสียเงินลงทุนมากกว่าเงินลงทุนเริ่มแรก ท่านควรพิจารณาถึงความเสี่ยงทั้งหมดที่อาจเกิดขึ้นจากการซื้อขายฟิวเจอร์สและออปชั่น และท่านควรตัดสินใจลงทุนด้วยตนเอง และ/หรือ ในกรณีที่มีข้อสงสัย ท่านควรขอคำแนะนำจากที่ปรึกษาทางการเงิน

เอกสารฉบับนี้จัดส่งให้กับเฉพาะบุคคลที่กำหนด (intended recipient) เท่านั้น และห้ามมิให้ผู้ใดนำข้อมูลในเอกสารฉบับนี้ไปทำซ้ำ ส่งต่อ เผยแพร่ ขาย จำหน่าย คัดลอก นำออกแสดง หรือนำไปแสวงหาประโยชน์ในเชิงพาณิชย์ ไม่ว่าด้วยวิธีการใด ๆ โดยไม่ได้รับอนุญาตเป็นลายลักษณ์อักษรจาก SCBS เป็นการล่วงหน้า

Copyright©2012 บริษัทหลักทรัพย์ ไทยพาณิชย์ จำกัด สงวนลิขสิทธิ์

CG Rating 2021 Companies with CG Rating

Companies with Excellent CG Scoring

AAV, ADVANC, AF, AH, AIRA, AKP, AKR, ALT, AMA, AMATA, AMATAV, ANAN, AOT, AP, ARIP, ARROW, ASP, AUCTION, AWC, AYUD, BAFS, BANPU, BAY, BBL, BCP, BCPG, BDMS, BEM, BGC, BGRIM, BIZ, BKI, BOL, BPP, BRR, BTS, BTW, BWG, CENTEL, CFRESH, CHEWA, CHO, CIMBT, CK, CKP, CM, CNT, COM7, COMAN, COTTO, CPALL, CPF, CPI, CPN, CRC, CSS, DDD, DELTA, DEMCO, DRT, DTAC, DUSIT, EA, EASTW, ECF, ECL, EE, EGCO, EPG, ETC, FPI, FPT, FSMART, GBX, GC, GCAP, GFPT, GGC*, GLAND, GLOBAL, GPI, GPSC, GRAMMY, GULF, GUNKUL, HANA, HARN, HMPRO, ICC, ICHI, III, ILINK, ILM, INTUCH, IP, IRPC, ITEL, IVL, JSP, JWD, K, KBANK, KCE, KKP, KSL, KTB, KTC, LALIN, LANNA, LH, LHFG, LIT, LPN, MACO, MAJOR, MAKRO, MALEE, MBK, MBKET, MC, MCOOT, METCO, MFEC, MINT, MONO, MOONG, MSC, MTC, MVP, NCL, NEP, NER, NKI, NOBLE, NSI, NVD, NWR, NYT, OISHI, OR, ORI, OSP, OTO, PAP, PCSGH, PDG, PDJ, PG, PHOL*, PLANB, PLANET, PLAT, PORT, PPS, PR9, PREB, PRG, PRM, PROUD, PSH, PSL, PTG, PTT, PTTEP, PTTGC, PYLON, Q-CON, QH, QTC, RATCH, RS, S, S & J, SAAM, SABINA, SAMART, SAMTEL, SAT, SC, SCB, SCC, SCCC, SCG, SCGP, SCM, SDC, SEAFCO, SEAOL, SE-ED, SELIC, SENA, SHR, SIRI, SIS, SITHAI, SMK, SMP, SNC, SONIC, SPALI, SPI, SPRC, SPVI, SSSC, SST, STA, STEC*, STI, SUN, SUSCO, SUTHA, SVI*, SYMC, SYNTEC, TACC, TASC, TCAP, TEAMG, TFMAMA, TGH, THANA, THANI, THCOM, THG, THIP, THRE, THREL, TIP¹, TIPCO, TISCO, TK, TKT, TMT, TNDT, TNITY, TOA, TOP, TPBI, TQM, TRC, TRU, TRUE, TSC, TSR, TSTE, TSTH, TTA, TTB, TTCL, TTW, TU, TVD, TVI, TVO, TWPC, U, UAC, UBIS, UV, VGI, VIH, WACOAL, WAVE, WHA, WHAUP, WICE, WINNER, ZEN

Companies with Very Good CG Scoring

2S, 7UP, ABICO, ABM, ACE, ACG, ADB, AEONTS, AGE, AHC, AIT, ALL, ALLA, ALUCON, AMANAH, AMARIN, APCO, APCS, APURE, AQUA, ASEFA, ASIAN, ASK, ATP30, BA, BC, BEC, BFIT, BJCHI, BR, CBG, CGH, CHAYO, CHOTI, CI, CMC, CPL, CRD, CSP, DCC, ASAP, ASIA, ASIMAR, ASN, B, BAM, BCH, BEYOND, BJC, BLA, BROOK, CEN, CHARAN, CHG, CHOW, CIG, COLOR, CPW, CSC, CWT, DCON, DHOUSE, DOD, DOHOME, DV8, EASON, EFORL, ERW, ESSO, ESTAR, ETE, FE, FLOYD, FN, FNS, FORTH, FSS, FTE, FVC, GEL, GENCO, GJS, GYT, HEMP, HPT, HTC, HYDR, ICN, IFS, IMH, INET, INSET, INSURE, IRC, IRCP, IT, ITD*, J, JAS, JCK, JCHK, JMART, JMT, KBS, KCAR, KEX, KGI, KIAT*, KISS, KOOL, KTIS, KUMWEL, KUN, KWC, KWM, L&E, LDC, LEO, LHK, LOXLEY, LRH, LST, M, MATCH, MBAX, MEGA, META, MFC*, MGT, MICRO, MILL, MITSIB, MK, MODERN, MTI, NBC, NCAP, NCH, NETBAY, NEX, NINE, NRF, NTV, OCC, OGC, PATO, PB, PICO, PIMO, PJW, PL, PM, PMTA, PPP, PPPM, PRIME, PRIN, PRINC, PSTC, PT, QLT, RBF, RCL, RICHY, RML, ROJNA, RPC, RT, RWI, S11, SA, SAK, SALEE, SAMCO, SANKO, SAPPE, SAWAD, SCI, SCN, SCP, SE, SFLEX, SFP, SFT, SGF, SIAM, SINGER, SKE, SKN, SKR, SLP, SMIT, SMT, SNP, SO, SORKON, SPA, SPC, SPCG, SR, SRICHA, SSC, SSF, STANLY, STGT, STOWER*, STPI, SUC, SWC, SYNEX, T, TAE, TAKUNI, TBSP, TCC, TCMC, TEAM, TFG, TFI, TIGER, TITL, TKN, TKS, TM, TMC, TMD, TMI, TMILL, TNL, TNP, TOG, TPA, TPAC, TPCS, TPS, TRITN, TRT, TSE, TVT, TWP, UEC, UMI, UOBKH, UP, UPF, UPOIC, UTP, VCOM, VL, VNT, VPO, VRANDA, WGE, WIJK, WP, XO, XPG, YUASA

Companies with Good CG Scoring

A, AI, AIE, AJ, AMC, APP, AQ, ARIN, AS, AU, B52, BEAUTY, BGT, BH, BIG, BLAND, BM, BROCK, BSBM, BSM, BYD*, CCP, CITY, CMO, CPT, CSR, EKH, EP, FMT, GLOCON*, GSC, HTECH, IHL, INGRS, JAK, JTS, KASSET, KK, KWG, LEE, BTNC, CAZ, CGD, CMAN, CMR, CRANE, D, EMC, F&D, GIFT, GREEN, GTB, HUMAN, IIG, INOX, JR, JUBILE, KCM, KKC, KYE, LPH, MATI, M-CHAI, MCS, MDX, MJD, MORE, MUD, NC, NDR, NFC, NNCL, NOVA, NPK, NUSA, OCEAN, PAF, PF, PK, PLE, PPM, PRAKIT, PRAPAT, PRECHA, PTL, RCI², RJH, RP, RPH, RSP, SABUY, SF, SGP, SICT, SIMAT, SISB, SK, SMART, SOLAR, SPACK, SPG, SQ, SSP, STARK, STC, SUPER, SVOA, TC, TCCC, THMUI, TNH, TNR, TOPP, TPCH, TPIPL, TPIPP, TPLAS, TPOLY, TQR, TTI, TYCN, UKEM, UMS, UNIQ, UPA, UREKA, VIBHA, W, WIN, WORK, WPH, YGG, ZIGA

Corporate Governance Report

The material contained in this publication is for general information only and is not intended as advice on any of the matters discussed herein. Readers and others should perform their own independent analysis as to the accuracy or completeness or legality of such information. The Thai Institute of Directors, its officers, the authors and editor make no representation or warranty as to the accuracy, completeness or legality of any of the information contained herein. By accepting this document, each recipient agrees that the Thai Institute of Directors Association, its officers, the authors and editor shall not have any liability for any information contained in, or for any omission from, this publication.

The survey result is as of the date appearing in the Corporate Governance Report of Thai Listed Companies. As a result, the survey result may be changed after that date.

SCB Securities Company Limited does not conform nor certify the accuracy of such survey result.

To recognize well performers, the list of companies attaining "Good", "Very Good" and "Excellent" levels of recognition

(Not including listed companies qualified in the "no announcement of the results" clause from 1 January 2020 to 26 October 2021) is publicized.

¹ TIP was voluntarily delisted from the Stock Exchange of Thailand effectively on July 24, 2021

² RCI was voluntarily delisted from the Stock Exchange of Thailand, effectively on July 16, 2021

* บริษัทหรือกรรมการหรือผู้บริหารของบริษัทที่มีข่าวด้านการกำกับดูแลกิจการ เช่น การกระทำความผิดเกี่ยวกับหลักทรัพย์ การทุจริต คอร์รัปชัน เป็นต้น ซึ่งการใช้ข้อมูล CGR ควรตระหนักถึงข้อจำกัดประกอบด้วย

Anti-corruption Progress Indicator

Certified (ได้รับการรับรอง)

2S, 7UP, ADVANC, AF, AI, AIE, AIRA, AKP, AMA, AMANAH, AMATA, AMATAV, AP, APCS, AQUA, ARROW, AS, ASIAN, ASK, ASP, AWC, AYUD, B, BAFS, BAM, BANPU, BAY, BBL, BCH, BCP, BCPG, BEB, BEYOND, BGC, BGRIM, BJCHI, BKI, BLA, BPP, BROOK, BRR, BSBM, BTS, BWG, CEN, CENTEL, CFRESH, CGH, CHEWA, CHOTI, CHOW, CIG, CIMBT, CMC, CMC, COM7, COTTO, CPALL, CPF, CPI, CPN, CSC, DCC, DELTA, DEMCO, DIMET, DRT, DTAC, DUSIT, EA, EASTW, ECL, EGCO, EP, EPG, ERW, ESTAR, ETE, FE, FNS, FPI, FPT, FSMART, FSS, FTE, GBX, GC, GCAP, GEL, GFPT, GGC, GJS, GPI, GPSC, GSTEEL, GULF, GUNKUL, HANA, HARN, HEMP, HENG, HMPRO, HTC, ICC, ICHI, IFEC, IFS, ILINK, INET, INSURE, INTUCH, IRC, IRPC, ITEL, IVL, JKN, JR, K, KASSET, KBANK, KBS, KCAR, KCE, KGI, KKP, KSL, KTB, KTC, KWC, KWI, L&E, LANNA, LH, LHFG, LHK, LPN, LRH, M, MAKRO, MALEE, MATCH, MBAX, MBK, MC, MCOOT, META, MFC, MFEC, MILL, MINT, MONO, MOONG, MSC, MST, MTC, NATION, NBC, NEP, NINE, NKI, NNCL, NOBLE, NOK, NSI, NWR, OCC, OGC, ORI, PAP, PATO, PB, PCSGH, PDG, PDJ, PE, PG, PHOL, PK, PL, PLANB, PLANET, PLAT, PM, PPP, PPPM, PPS, PR9, PREB, PRG, PRINC, PRM, PROS, PSH, PSL, PSTC, PT, PTECH, PTG, PTT, PTTEP, PTTGC, PYLON, Q-CON, QH, QLT, QTC, RATCH, RML, RWI, S & J, SAAM, SABINA, SAPPE, SAT, SC, SCC, SCCC, SCG, SCGP, SCM, SDC, SEAOL, SE-ED, SELIC, SENA, SGP, SINGER, SIRI, SITHAI, SKR, SMIT, SMK, SMP, SNC, SNP, SORKON, SPACK, SPALI, SPC, SPI, SPRC, SRICHA, SSF, SSP, SSSC, SST, STA, STOWER, SUSCO, SVI, SYMC, SYNTEC, TAE, TAKUNI, TASC, TCAP, TCMC, TFG, TFI, TFMAMA, TGH, THANI, THCOM, THIP, THRE, THREL, TIDLOR, TIPCO, TISCO, TKS, TKT, TMD, TMILL, TMT, TNITY, TNL, TNP, TNR, TOG, TOP, TOPP, TPA, TPCS, TPP, TRU, TRUE, TSC, TSTE, TSTH, TTA, TTB, TTCL, TU, TVD, TVI, TVO, TWPC, U, UBE, UBIS, UEC, UKEM, UOBKH, UPF, UV, VGI, VIH, WACOAL, WHA, WHAUP, WICE, WIJK, XO, YUASA, ZEN, ZIGA

Declared (ประกาศเจตนารมณ์)

AH, AJ, ALT, APCO, B52, BEC, CHG, CI, CPL, CPR, CPW, CRC, DDD, DHOUSE, DOHOME, ECF, EKH, ETC, EVER, FLOYD, III, ILM, INOX, JTS, KEX, KUMWEL, LDC, MAJOR, MEGA, NCAP, NOVA, NRF, NUSA, NYT, OR, PIMO, PLE, RS, SAK, SIS, STECH, STGT, SUPER, TKN, TMI, TQM, TSI, VARO, VCOM, VIBHA, WIN

N/A

3K-BAT, A, A5, AAV, ABICO, ABM, ACAP, ACC, ACE, ACG, ADB, ADD, AEONTS, AFC, AGE, AHC, AIT, AJA, AKR, ALL, ALLA, ALPHAX, ALUCON, AMARIN, AMC, AMR, ANAN, AOT, APEX, APP, APURE, AQ, ARIN, ARIP, ASAP, ASEFA, ASIA, ASIMAR, ASN, ASW, ATP30, AU, AUCTION, BA, BBGI, BBIK, BC, BCT, BDMS, BEAUTY, BEM, BFIT, BGT, BH, BIG, BIOTEC, BIS, BIZ, BJC, BKD, BLAND, BLISS, BM, BOL, BR, BRI, BROCK, BSM, BTNC, BTW, BUI, BYD, CAZ, CBG, CCET, CCP, CEYE, CGD, CHARAN, CHAYO, CHO, CITY, CIVIL, CK, CKP, CMAN, CMO, CMC, CNT, COLOR, COMAN, CPANEL, CPH, CPT, CRANE, CRD, CSP, CSR, CSS, CTW, CV, CWT, D, DCON, DITTO, DMT, DOD, DPAINT, DTIC, DV8, EASON, EE, EFORL, EMC, ESSO, F&D, FANCY, FMT, FN, FORTH, FTI, FVC, GENCO, GIFT, GL, GLAND, GLOBAL, GLOCON, GLORY, GRAMMY, GRAND, GREEN, GSC, GTB, GYT, HFT, HL, HPT, HTECH, HUMAN, HYDRO, ICN, IHL, IIG, IMH, IND, INGRS, INSET, IP, IRCP, IT, ITD, J, JAK, JAS, JCK, JCHK, JCT, JDF, JMART, JMT, JP, JUBILE, JWD, KAMART, KC, KCC, KCM, KDH, KIAT, KISS, KK, KKC, KOOL, KTIS, KUN, KWM, KYE, LALIN, LEE, LEO, LIT, LOXLEY, LPH, LST, MACO, MANRIN, MATI, MAX, M-CHAI, MCS, MDX, MENA, METCO, MGT, MICRO, MIDA, MITSIB, MJD, MK, ML, MODERN, MORE, MPIC, MUD, MVP, NC, NCH, NCL, NDR, NER, NETBAY, NEW, NEWS, NEX, NFC, NPK, NSL, NTV, NV, NVD, OHTL, OISHI, ONEE, OSP, OTO, PACE, PACO, PAE, PAF, PEACE, PERM, PF, PICO, PIN, PJW, PLUS, PMTA, POLAR, POMPUI, PORT, POST, PPM, PRAKIT, PRAPAT, PRECHA, PRIME, PRIN, PRO, PROEN, PROUD, PSG, PTC, PTL, RAM, RBF, RCL, RICHY, RJH, ROCK, ROH, ROJNA, RP, RPC, RPH, RSP, RT, S, S11, SA, SABUY, SAFARI, SALEE, SAM, SAMART, SAMCO, SAMTEL, SANKO, SAUCE, SAWAD, SAWANG, SCB, SCI, SCP, SDC, SE, SEAFCO, SECURE, SENAJ, SF, SFLEX, SFP, SFT, SGF, SHANG, SHR, SIAM, SICT, SIMAT, SISB, SK, SKE, SKN, SKY, SLM, SLP, SMART, SMD, SMT, SNNP, SO, SOLAR, SONIC, SPA, SPCG, SPG, SPVI, SQ, SR, SSC, SSS, STANLY, STARK, STC, STEC, STHAI, STI, STPI, SUC, SUN, SUTHA, SVH, SVOA, SVT, SWC, SYNEX, TACC, TAPAC, TC, TCC, TCCC, TCH, TCOAT, TEAM, TEAMG, TFM, TGPRO, TH, THAI, THANA, THE, THG, THL, THMUI, TIGER, TIPH, TITL, TK, TKC, TM, TMC, TMW, TNDT, TNH, TNPC, TOA, TPAC, TPBI, TPCH, TPIPL, TPIPP, TPLAS, TPOLY, TPS, TQR, TR, TRC, TRITN, TRT, TRUBB, TRV, TSE, TSF, TSR, TTI, TTT, TTW, TVT, TWP, TWZ, TYCN, UAC, UMI, UMS, UNIQ, UP, UPA, UPOIC, UREKA, UTP, UVAN, VL, VNG, VPO, VRANDA, W, WAVE, WFX, WGE, WINMED, WINNER, WORK, WORLD, WP, WPH, XPG, YGG

Explanations

Companies participating in Thailand's Private Sector Collective Action Coalition Against Corruption programme (Thai CAC) under Thai Institute of Directors (as of April 5, 2022) are categorised into: companies that have declared their intention to join CAC, and companies certified by CAC.