

open **SHORT**

ตามกลยุทธ์

แนวรับ : 970.00

แนวต้าน : 986.00

CUT : 991.00

Contract Info	SET50	S50M22
Settlement Price (pts)		977.20
Change (%)	-0.75	-0.68
Last Price (pts)	979.56	977.30
Basis (pts)		-2.36
Open Interest (cts)		383,031
Day to settlement (days)		36
Last trading day		29 Jun 22

# S50M22



คาดดัชนียังมี upside จำกัด บริเวณแนวต้าน 986-991 จุด และมีแนวโน้มอ่อนตัวลงได้อยู่ จากความกังวลภาวะเศรษฐกิจที่ชะลอตัว จากรายงานตัวเลขเศรษฐกิจต่างๆ ของสหรัฐฯ เมื่อคืน และการแพร่ระบาดของโรคฝีดาษลิง ด้านแนวรับอยู่ที่ 970 และ 963 จุด ตามลำดับ

**S50M22 ถือ Short ต่อ หากเห็น 986 จุด เปิดเพิ่ม และสูงกว่า 991 จุด cut ทั้งหมด แนวรับรอบปิด 970 และ 963 จุด ตามลำดับ**

## ทีมวิเคราะห์

**เอกภาวิน สุนทรพิชาติ** นักวิเคราะห์การลงทุนปัจจัยพื้นฐานด้านตลาดทุน, นักวิเคราะห์การลงทุนปัจจัยทางเทคนิค, 0-2949-1029, [ekpawin.suntarapichard@scb.co.th](mailto:ekpawin.suntarapichard@scb.co.th)

**พบชัย ภัทรวิชัย** นักวิเคราะห์การลงทุนปัจจัยพื้นฐานด้านตลาดทุน, นักวิเคราะห์การลงทุนปัจจัยทางเทคนิค, 0-2949-1014, [pobchai.phatrawit@scb.co.th](mailto:pobchai.phatrawit@scb.co.th)

open **SHORT**

ที่แนวต้าน

แนวรับ : 1842

แนวต้าน : 1871

CUT : 1886

Contract Info	Gold Spot	GOM22
Settlement Price (US\$/oz)		1860.20
Change (%)	0.55	0.50
Last Price (US\$/oz)	1866.75	1869.50
Basis (US\$/oz)		3.67
Open Interest		24,889
Day to settlement (days)		36
Last trading day		29 Jun 22

# GOM22



Gold Spot ปรับขึ้น จากการอ่อนค่าของเงินดอลลาร์ และอัตราผลตอบแทนพันธบัตรสหรัฐปรับลดลง หลังรายงานดัชนี PMI ภาคการผลิต พ.ค. ลดลงต่ำสุดในรอบ 3 เดือน นอกจากนี้ นลท. ยังจับตารายงานการประชุม Fed ในวันนี้ โดยราคาทองคำมีแนวรับ 1850 – 1840 แนวต้าน 1870 – 1880 เหรียญ

**GOM22 เปิด Short ที่แนวต้าน 1871 สูงกว่า 1886 cut แนวรับรอบปิด 1842 และ 1832 เหรียญ ตามลำดับ**

## ทีมวิเคราะห์

**เอกภาวิน สุนทรพิชาติ** นักวิเคราะห์การลงทุนปัจจัยพื้นฐานด้านตลาดทุน, นักวิเคราะห์การลงทุนปัจจัยทางเทคนิค, 0-2949-1029, [ekpawin.suntarapichard@scb.co.th](mailto:ekpawin.suntarapichard@scb.co.th)

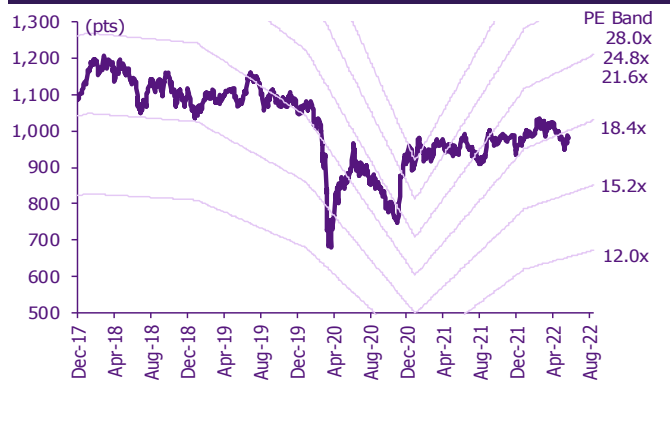
**พบชัย ภัทราวิชญ์** นักวิเคราะห์การลงทุนปัจจัยพื้นฐานด้านตลาดทุน, นักวิเคราะห์การลงทุนปัจจัยทางเทคนิค, 0-2949-1014, [pobchai.phatrawit@scb.co.th](mailto:pobchai.phatrawit@scb.co.th)

# SET50 index futures

## SET50 index futures

Contract info	Unit	SET50	S50K22	S50M22	S50N22	S50U22	S50Z22	S50H23
Settlement price	(pts)		978.00	977.20	976.20	970.40	968.60	963.80
Change	(%)	(0.75)	(0.68)	(0.68)	0.30	(0.69)	(0.66)	(0.64)
Last price	(pts)	979.56	978.00	977.30	976.20	970.70	968.70	964.00
Basis	(pts)		(1.56)	(2.36)	(3.36)	(9.16)	(10.96)	(15.76)
Open interest	(cts)		222	383,031	124	50,244	18,610	6,141
Day to settlement	(days)		6	36	63	128	219	310
Last trading day			30-May-22	29-Jun-22	26-Jul-22	29-Sep-22	29-Dec-22	30-Mar-23
Theoretical future price	(pts)		979.64	979.87	980.23	971.34	971.64	963.15
Multiplier	(Bt/pt)		200	200	200	200	200	200

## SET50 index and PE band



## ความอ่อนไหวของ SET50 EPS และ PE

Forward PE	12-mo forward EPS				
	57	59	61	63	65
13.5	772	799	826	853	880
14.0	801	829	857	885	913
14.5	830	859	888	917	946
15.0	858	888	918	948	978
15.5	887	918	949	980	1,011
16.0	916	948	980	1,012	1,044
16.5	944	977	1,010	1,043	1,076
17.0	973	1,007	1,041	1,075	1,109
17.5	1,001	1,036	1,071	1,106	1,141
18.0	1,030	1,066	1,102	1,138	1,174
18.5	1,059	1,096	1,133	1,170	1,207

## ปริมาณซื้อขาย SET50 index futures ตามกลุ่มนักลงทุน

(Contract)	24-May	WTD	MTD	QTD
<b>Foreign</b>				
Buy	55,338	147,133	1,142,566	2,130,967
Sell	57,879	123,824	1,095,887	2,151,064
Net	(2,541)	23,309	46,679	(20,097)
<b>Institutions</b>				
Buy	30,706	63,011	554,481	1,010,201
Sell	29,833	63,227	553,115	993,233
Net	873	(216)	1,366	16,968
<b>Individual</b>				
Buy	67,949	148,548	1,445,620	2,689,386
Sell	66,281	171,641	1,493,665	2,686,257
Net	1,668	(23,093)	(48,045)	3,129

## มูลค่าซื้อขาย SET50 index futures ตามกลุ่มนักลงทุน\*

(Btmn)	24-May	WTD	MTD	QTD
<b>Foreign</b>				
Buy	10,824	28,902	220,634	417,377
Sell	11,321	24,308	211,416	421,451
Net	(497)	4,594	9,217	(4,074)
<b>Institutions</b>				
Buy	6,006	12,368	106,975	197,729
Sell	5,835	12,412	106,711	194,357
Net	171	(44)	264	3,372
<b>Individual</b>				
Buy	13,291	29,164	278,780	526,426
Sell	12,965	33,714	288,261	525,724
Net	326	(4,550)	(9,481)	702

ที่มา: SETSMART, Bloomberg Finance L.P., SCBS Investment Research, TQ Professional  
\* SCBS Investment Research estimates

# SET50 index options



SET50 index spot: 979.56

## May-22

	Unit	CALL: Strike price					PUT: Strike price				
		925	950	975	1000	1025	950	975	1000	1025	1050
Settlement price	(pts)	54.30	29.50	8.70	0.80	0.10	0.20	4.40	21.50	45.70	70.70
Change	(%)	(19.62)	(38.73)	(63.64)	-	(11.85)	100.00	69.23	37.82	18.70	11.51
Last price	(pts)	-	-	-	-	-	-	-	-	-	-
Time value	(pts)	54.30	29.50	8.70	0.80	0.10	0.20	4.40	21.50	45.70	70.70
Open interest	(cts)	-	-	-	-	-	-	-	-	-	-
Day to settlement	(days)	6	6	6	6	6	6	6	6	6	6
Last trading day		30-May-22	30-May-22	30-May-22	30-May-22	30-May-22	30-May-22	30-May-22	30-May-22	30-May-22	30-May-22
Theoretical price	(pts)	28.09	7.71	0.55	0.01	52.89	0.20	4.81	22.66	47.11	72.10
Multiplier	(Bt/pts)	200	200	200	200	200	200	200	200	200	200

## Jun-22

	Unit	CALL: Strike price					PUT: Strike price				
		1050	1025	1000	975	950	975	950	925	900	875
Settlement price	(pts)	1.30	3.50	8.10	17.70	34.60	15.90	8.20	4.20	2.10	1.20
Change	(%)	(18.75)	(12.50)	(14.74)	(18.43)	(15.61)	22.31	20.59	13.51	5.00	9.09
Last price	(pts)	1.30	3.50	8.10	18.00	34.30	15.70	8.40	4.30	2.10	1.20
Time value	(pts)	(69.14)	(41.94)	(12.34)	17.70	34.60	15.90	8.20	4.20	2.10	1.20
Open interest	(cts)	8,523	8,691	7,354	5,476	2,154	3,649	5,409	4,893	6,957	11,102
Day to settlement	(days)	36	36	36	36	36	36	36	36	36	36
Last trading day		29-Jun-22	29-Jun-22	29-Jun-22	29-Jun-22	29-Jun-22	29-Jun-22	29-Jun-22	29-Jun-22	29-Jun-22	29-Jun-22
Theoretical price	(pts)	0.61	2.33	7.00	16.73	32.58	14.77	5.64	1.56	0.30	0.04
Multiplier	(Bt/pts)	200	200	200	200	200	200	200	200	200	200

## Jul-22

	Unit	CALL: Strike price					PUT: Strike price				
		975	1000	1025	1050	1075	975	1000	1025	1050	1075
Settlement price	(pts)	21.30	11.10	5.10	2.10	0.70	19.80	34.60	53.60	75.50	99.10
Change	(%)	(16.47)	(20.71)	(25.00)	(27.59)	(36.36)	18.56	14.57	11.67	9.26	7.48
Last price	(pts)	-	-	-	-	-	-	-	-	-	-
Time value	(pts)	16.74	11.10	5.10	2.10	0.70	15.24	34.60	53.60	75.50	99.10
Open interest	(cts)	-	-	-	-	-	-	-	-	-	-
Day to settlement	(days)	63	63	63	63	63	63	63	63	63	63
Last trading day		26-Jul-22	26-Jul-22	26-Jul-22	26-Jul-22	26-Jul-22	26-Jul-22	26-Jul-22	26-Jul-22	26-Jul-22	26-Jul-22
Theoretical price	(pts)	22.32	12.01	5.75	2.44	0.92	20.35	35.02	53.74	75.41	98.86
Multiplier	(Bt/pts)	200	200	200	200	200	200	200	200	200	200

## Jun-22

	Unit	CALL: Strike price					PUT: Strike price				
		1125	1025	1100	1075	1050	1125	1100	1075	1050	1025
Settlement price	(pts)	0.80	8.60	1.70	2.40	4.50	152.10	128.00	104.80	82.70	62.50
Change	(%)	33.33	(10.42)	54.55	4.35	(13.46)	4.75	5.52	6.50	3.38	8.89
Last price	(pts)	-	8.60	-	2.60	4.50	-	-	-	-	-
Time value	(pts)	(144.64)	(36.84)	(118.74)	(93.04)	(65.94)	6.66	7.56	9.36	12.26	17.06
Open interest	(cts)	303	712	610	728	1,306	-	11	55	190	125
Day to settlement	(days)	128	128	128	128	128	128	128	128	128	128
Last trading day		29-Sep-22	29-Sep-22	29-Sep-22	29-Sep-22	29-Sep-22	29-Sep-22	29-Sep-22	29-Sep-22	29-Sep-22	29-Sep-22
Theoretical price	(pts)	0.70	10.05	1.49	2.99	5.64	155.25	131.08	107.62	85.32	64.77
Multiplier	(Bt/pts)	200	200	200	200	200	200	200	200	200	200

ที่มา: SETSMART, Bloomberg Finance L.P., SCBS Investment Research

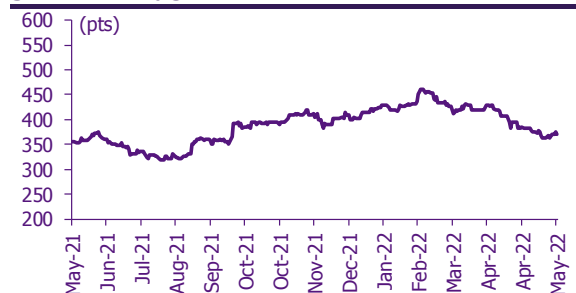
# Sector index futures



## Bank

	Unit	SETBANK	BANKM22	BANKU22	BANKZ22	BANKH23
Settlement price	(pts)		368.80	367.20	365.60	364.10
Change	(%)	(1.32)	(1.31)	(1.32)	(1.32)	(1.30)
Last price	(pts)	369.37	-	-	-	-
Basis	(pts)		(0.57)	(2.17)	(3.77)	(5.27)
Open interest	(cts)		-	-	-	-
Day to settlement	(days)		36	128	219	310
Last trading day			29-Jun-22	29-Sep-22	29-Dec-22	30-Mar-23
Multiplier	(Bt/pt)		1000	1000	1000	1000

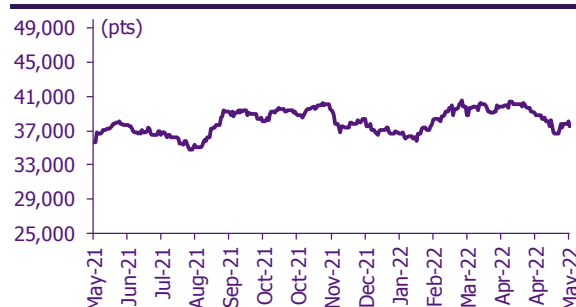
## SETBANK index



## Commerce

	Unit	SETCOMM	COMM22	COMMU22	COMMZ22	COMMH23
Settlement price	(pts)		37,429.00	37,373.00	37,317.00	37,262.00
% Change	(%)	(1.67)	(1.67)	(1.67)	(1.67)	(1.67)
Last price	(pts)	37,450.77	-	-	-	-
Basis	(pts)		(21.77)	(77.77)	(133.77)	(188.77)
Open interest	(cts)		-	-	-	-
Day to settlement	(days)		36	128	219	310
Last trading day			29-Jun-22	29-Sep-22	29-Dec-22	30-Mar-23
Multiplier	(Bt/pt)		10	10	10	10

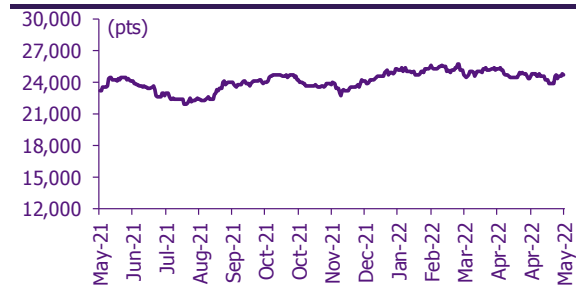
## SETCOM index



## Energy

	Unit	SETENERG	ENERGM22	ENERGU22	ENERGZ22	ENERGH23
Settlement price	(pts)		24,632.00	24,479.00	24,329.00	24,179.00
% Change	(%)	(0.62)	(0.61)	(0.61)	(0.60)	(0.60)
Last price	(pts)	24,692.54	-	-	-	-
Basis	(pts)		(60.54)	(213.54)	(363.54)	(513.54)
Open interest	(cts)		-	-	-	-
Day to settlement	(days)		36	128	219	310
Last trading day			29-Jun-22	29-Sep-22	29-Dec-22	30-Mar-23
Multiplier	(Bt/pt)		10	10	10	10

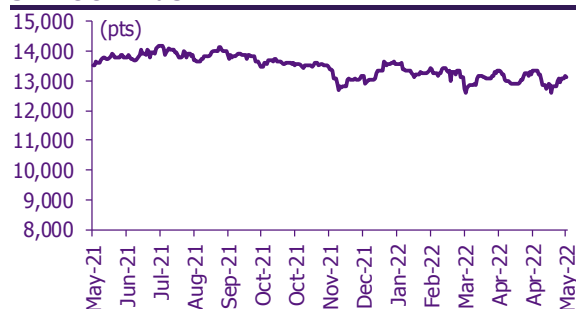
## SETENERG index



## Food

	Unit	SETFOOD	FOODM22	FOODU22	FOODZ22	FOODH23
Settlement price	(pts)		13,080.00	13,027.00	12,975.00	12,923.00
% Change	(%)	(0.36)	(0.36)	(0.36)	(0.36)	(0.36)
Last price	(pts)	13,100.47	-	-	-	-
Basis	(pts)		(20.47)	(73.47)	(125.47)	(177.47)
Open interest	(cts)		-	-	-	-
Day to settlement	(days)		36	128	219	310
Last trading day			29-Jun-22	29-Sep-22	29-Dec-22	30-Mar-23
Multiplier	(Bt/pt)		10	10	10	10

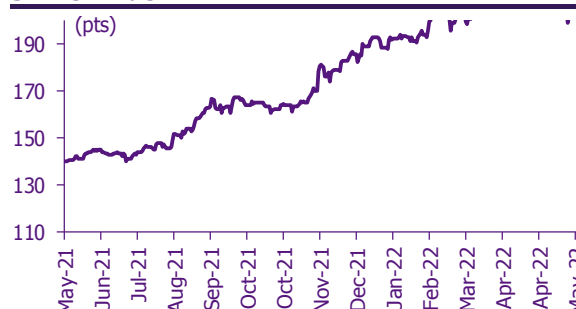
## SETFOOD index



## ICT

	Unit	SETICT	ICTM22	ICTU22	ICTZ22	ICTH23
Settlement price	(pts)		203.80	202.50	201.20	199.80
% Change	(%)	0.63	0.64	0.65	0.65	0.60
Last price	(pts)	204.35	-	-	-	-
Basis	(pts)		(0.55)	(1.85)	(3.15)	(4.55)
Open interest	(cts)		-	-	-	-
Day to settlement	(days)		36	128	219	310
Last trading day			29-Jun-22	29-Sep-22	29-Dec-22	30-Mar-23
Multiplier	(Bt/pt)		1000	1000	1000	1000

## SETICT index



ที่มา: SETSMART, Bloomberg Finance L.P., SCBS Investment Research

# Single stock futures



## Single stock futures

### ราคา Underlying single stock เพิ่มขึ้น 30 อันดับ

	Price (Bt)	Chg (Bt)	Chg (%)	Value (Btmn)
GUNKUL	5.65	0.30	5.61	1,204
STGT	21.10	1.10	5.50	673
ORI	10.20	0.35	3.55	257
MAJOR	21.20	0.70	3.41	218
VNG	8.35	0.25	3.09	35
STA	24.30	0.70	2.97	453
TKN	7.65	0.15	2.00	7
GPSC	64.25	1.25	1.98	857
GFPT	16.20	0.30	1.89	223
ADVANC	224.00	4.00	1.82	2,401
WHAUP	3.94	0.06	1.55	9
THG	66.00	1.00	1.54	315
KEX	20.40	0.30	1.49	41
TOA	28.00	0.25	0.90	7
PRM	5.70	0.05	0.88	12
TTCL	4.86	0.04	0.83	71
PSH	13.00	0.10	0.78	4
DTAC	44.25	0.25	0.57	172
THCOM	9.25	0.05	0.54	25
S	1.93	0.01	0.52	11
STPI	4.24	0.02	0.47	10
CBG	109.00	0.50	0.46	788
TRUE	4.50	0.02	0.45	134
KKP	70.50	0.25	0.36	236
KBANK	145.00	(0.50)	(0.34)	1,304
KCE	62.75	(0.25)	(0.40)	372
MEGA	53.75	(0.25)	(0.46)	99
THANI	4.16	(0.02)	(0.48)	48
PTTGC	47.25	(0.25)	(0.53)	325
GULF	47.00	(0.25)	(0.53)	423

### มูลค่า block trade 30 อันดับ

	Avg. price (Bt)	OI (Contract)	Volume (Contract)	Value (Btmn)
ADVANC22	223.03	1,030	780	174
KBANKU22	145.51	3,993	1,168	170
CBGM22	109.30	13,648	840	92
ORM22	26.75	9,599	3,200	86
EAM22	87.51	14,033	916	80
PTTEPM22	156.67	2,864	430	67
CPALLU22	64.29	2,810	1,020	66
GUNKULM22	5.46	218,402	11,000	60
BANPUM22X	12.03	28,647	4,100	59
BHM22	172.19	1,081	328	56
STAU22	23.51	3,437	2,366	56
JMTM22X	74.52	7,700	600	46
INTUCHM22	73.51	519	620	46
KTBH23	14.89	1,525	2,410	36
STGTU22	20.96	2,510	1,700	36
IVLM22	48.48	3,216	700	34
BBLU22	129.10	5,130	260	34
BDMSU22	26.57	1,697	1,200	32
CPFU22	25.29	5,593	1,200	30
MTCU22	44.13	2,456	660	29
CHGU22	3.53	3,530	8,000	28
SCGPU22	55.15	908	500	28
GPSCM22	63.63	5,852	420	27
AOTU22	68.82	1,696	330	23
HANAH23	44.25	2,004	400	18
EGCOH23	173.31	167	100	17
BTSU22	8.61	11,397	2,000	17
MINTM22	33.70	1,763	500	17
SCCU22	363.10	541	45	16
TQMU22X	45.34	1,965	160	15

### ราคา Underlying single stock ลดลง 30 อันดับ

	Price (Bt)	Chg (Bt)	Chg (%)	Value (Btmn)
BCP	32.50	(1.25)	(3.70)	337
SCB	111.00	(4.00)	(3.48)	1,903
AMATA	19.20	(0.60)	(3.03)	119
AAV	2.78	(0.08)	(2.80)	64
GLOBAL	20.90	(0.60)	(2.79)	212
BJC	35.50	(1.00)	(2.74)	173
VGI	4.74	(0.12)	(2.47)	119
PSL	20.50	(0.50)	(2.38)	142
MTC	43.75	(1.00)	(2.23)	403
HANA	44.25	(1.00)	(2.21)	643
BAM	18.40	(0.40)	(2.13)	216
CPALL	64.00	(1.25)	(1.92)	1,384
WHA	3.10	(0.06)	(1.90)	154
BDMS	26.50	(0.50)	(1.85)	2,737
BA	10.70	(0.20)	(1.83)	23
IRPC	3.28	(0.06)	(1.80)	209
SPRC	11.60	(0.20)	(1.69)	202
CHG	3.54	(0.06)	(1.67)	177
BCPG	11.90	(0.20)	(1.65)	95
CPN	62.00	(1.00)	(1.59)	177
ESSO	9.50	(0.15)	(1.55)	95
BAY	32.50	(0.50)	(1.52)	19
IVL	48.50	(0.75)	(1.52)	744
EPG	9.95	(0.15)	(1.49)	26
SAWAD	50.00	(0.75)	(1.48)	461
DELTA	334.00	(5.00)	(1.47)	197
MINT	33.75	(0.50)	(1.46)	712
M	51.25	(0.75)	(1.44)	75
BH	172.50	(2.50)	(1.43)	651
MBK	13.80	(0.20)	(1.43)	97

### มูลค่าสถานะคงค้าง (OI) 30 อันดับ

	Settle. price (Bt)	OI (Contract)	Value (Btmn)	Day to settle (day)
EAU22	87.50	20,281	1,775	161
KTCM22	58.75	25,735	1,512	69
CBGM22	108.60	13,648	1,482	69
CPFM22	25.64	48,832	1,252	69
GUNKULM22	5.67	218,402	1,238	69
SCCM22	362.20	3,102	1,124	69
KBANKM22	146.20	5,055	739	69
BBLM22	128.04	5,489	703	69
JASM22	3.39	201,763	684	69
BECM22	14.97	44,298	663	69
RSM22	15.80	40,181	635	69
JMTM22X	73.51	7,700	580	69
GULFM22	47.00	10,296	484	69
COM7M22X	36.70	6,337	465	69
PTTEPM22	156.30	2,864	448	69
PTTM22	37.40	11,579	433	69
BANPUM22X	11.99	28,647	408	69
GPSCM22	64.35	5,852	377	69
BGRIMM22	33.10	11,156	369	69
BJCU22	35.60	9,904	353	161
PLANBM22X	7.71	43,838	346	69
SAWADM22	50.10	6,736	337	69
PTTGCM22	47.45	6,424	305	69
TRUEM22	4.44	62,005	275	69
TUM22	16.53	16,404	271	69
ORM22	26.85	9,599	258	69
KTBU22	14.88	16,397	244	161
KCEH23	61.84	3,911	242	343
EGCOM22	176.20	1,366	241	69
BCPGM22	12.18	19,196	234	69

ที่มา: SETSMART, Bloomberg Finance L.P., SCBS Investment Research

# Precious metal futures

## Precious Metal Futures

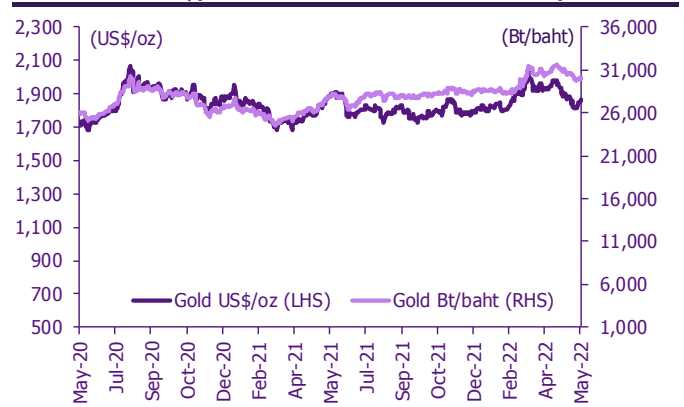
Contract info	Unit	Gold*	GF10M22	GFM22	GF10Q22	GFQ22	GF10V22	GFV22
Settlement price	(Bt/baht)		30,140.00	30,100.00	30,170.00	30,130.00	30,170.00	30,170.00
Change	(%)	(0.33)	(0.43)	(0.76)	(0.46)	(0.69)	(0.56)	(0.66)
Last price	(Bt/baht)	30,134.33	30,120.00	30,100.00	30,150.00	30,130.00	30,160.00	30,200.00
Basis	(Bt/baht)		5.67	(34.33)	35.67	(4.33)	35.67	35.67
Open interest	(cts)		9,260	349	5,076	137	1,408	55
Day to settlement	(days)		36	36	98	98	157	157
Last trading day			29-Jun-22	29-Jun-22	30-Aug-22	30-Aug-22	28-Oct-22	28-Oct-22
Contract size	(gold baht)		10	50	10	50	10	50

\* คำนวณโดยใช้ข้อมูลอัตราแลกเปลี่ยนบาท/ดอลลาร์สหรัฐจาก Bisnews

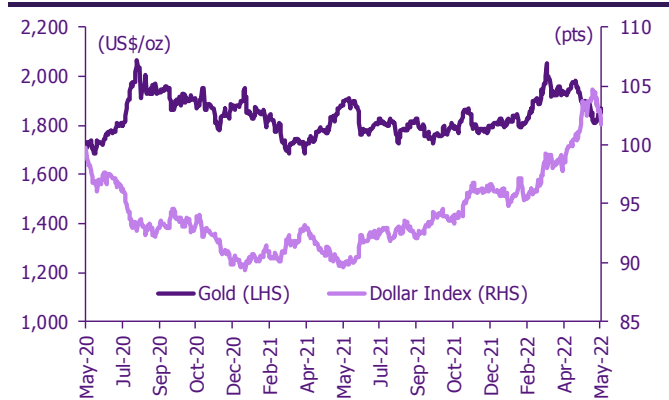
## GOLD-D

Contract info	Unit	Gold	GDM22
Settlement price	(US\$/oz)		1,869.05
Change	(%)	(0.31)	(0.31)
Last price	(US\$/oz)	1,858.60	-
Basis	(US\$/oz)		10.45
Open interest	(cts)		102
Day to settlement	(days)		36
Last trading day			29-Jun-22
Contract size	(oz)		3.21

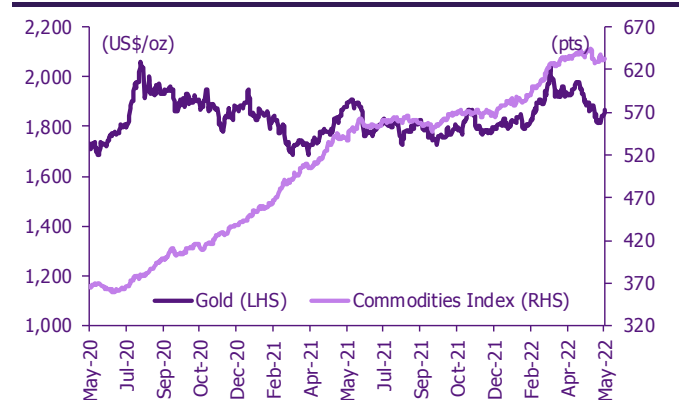
## ราคาทองคำ US\$/ออนซ์ เทียบกับราคาทองคำ บาท/บาท



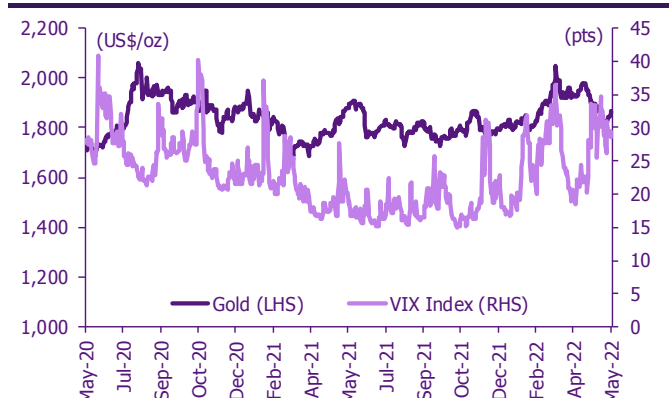
## ราคาทองคำเทียบกับดัชนีดอลลาร์



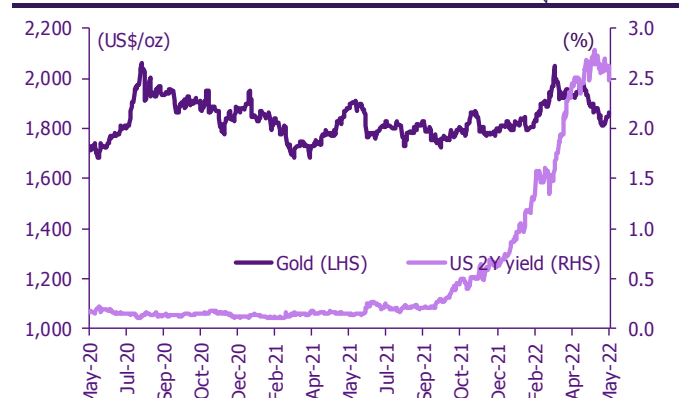
## ราคาทองคำเทียบกับดัชนีสินค้าโภคภัณฑ์



## ราคาทองคำเทียบกับ VIX index



## ราคาทองคำเทียบกับผลตอบแทนพันธบัตร US อายุ 2 ปี



ที่มา: SETSMART, TQ Professional, Bloomberg Finance L.P., SCBS Investment Research

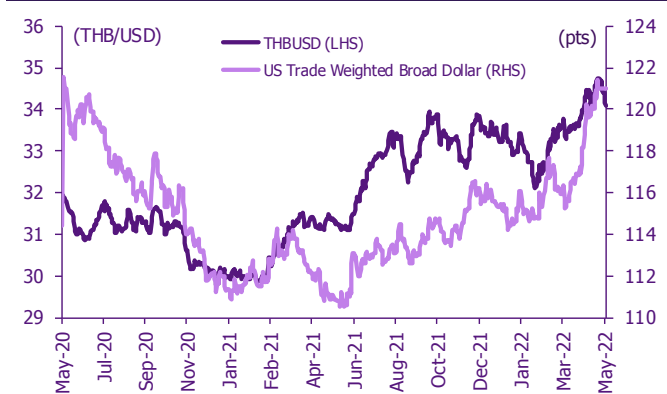
# Foreign exchange futures

## USD Futures

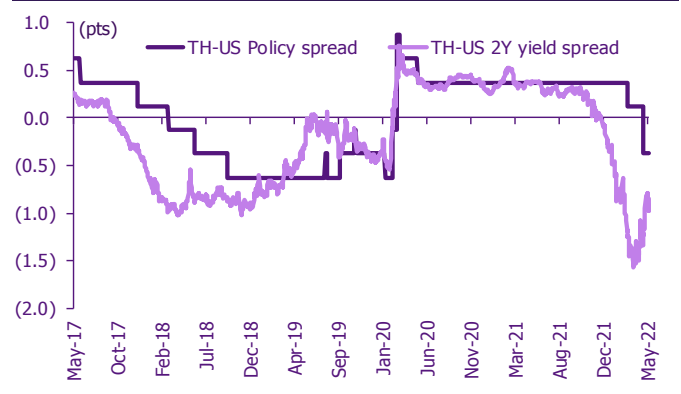
Contract info	Unit	THB/USD*	USDK22	USDM22	USDN22	USDU22
Settlement price	(Bt/US\$)		34.14	34.13	34.10	34.00
Change	(%)	(0.13)	(0.20)	(0.15)	(0.20)	(0.15)
Last price	(Bt/US\$)	34.13	34.13	34.15	34.10	34.00
Basis	(Bt/US\$)		0.01	0.00	(0.03)	(0.13)
Open interest	(cts)		859	152,216	82	58,732
Day to settlement	(days)		14	36	63	128
Last trading day			30-May-22	29-Jun-22	26-Jul-22	29-Sep-22
Contract size	(US\$)		1,000	1,000	1,000	1,000

\*From TQ Professional

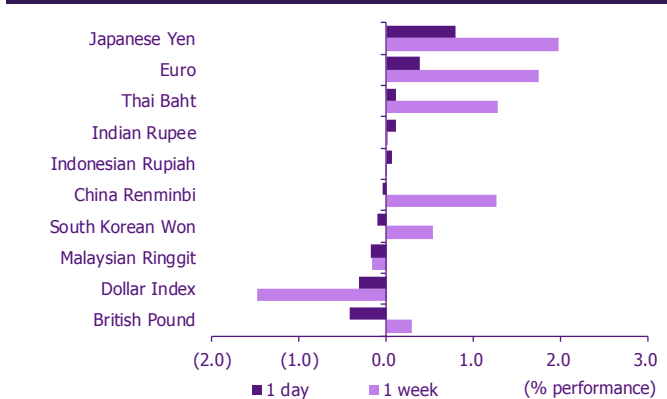
## THBUSD เทียบกับ US trade-weighted broad dollar index



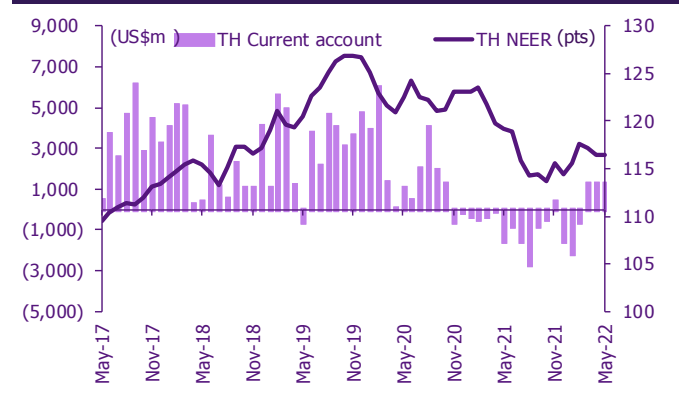
## ส่วนต่างดอกเบี้ยและผลตอบแทนพรบ. 2 ปีของไทยกับสหรัฐ



## ความเคลื่อนไหวของอัตราแลกเปลี่ยน



## ดัชนีค่าเงินบาทเทียบกับดุลบัญชีเดินสะพัด



ที่มา: SETSMART, TQ Professional, Bloomberg Finance L.P., SCBS Investment Research

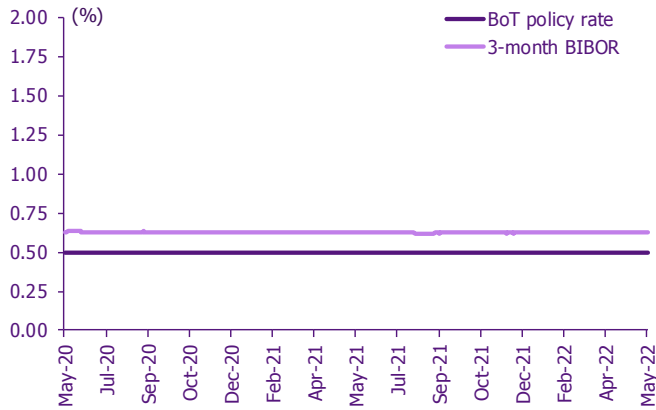


# Interest rate futures

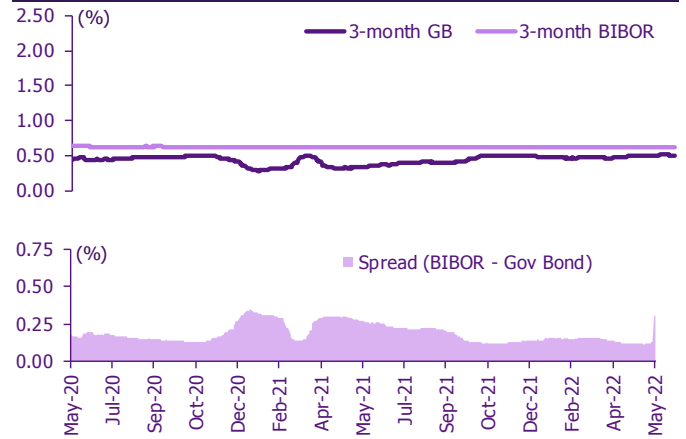
## Interest Rate Futures

Contract info	Unit	BB3M22	BB3U22	TGB5M22	TGB5U22
Settlement price	(pts)	99.32	99.10	112.50	111.63
Change	(%)	-	0.01	(0.08)	(0.11)
Last price	(pts)	-	-	-	-
Open interest	(cts)	-	-	-	-
Day to settlement	(days)	22	120	22	120
Last trading day		15-Jun-22	21-Sep-22	15-Jun-22	21-Sep-22
Contract size	(Btmn)	10	10	1	1

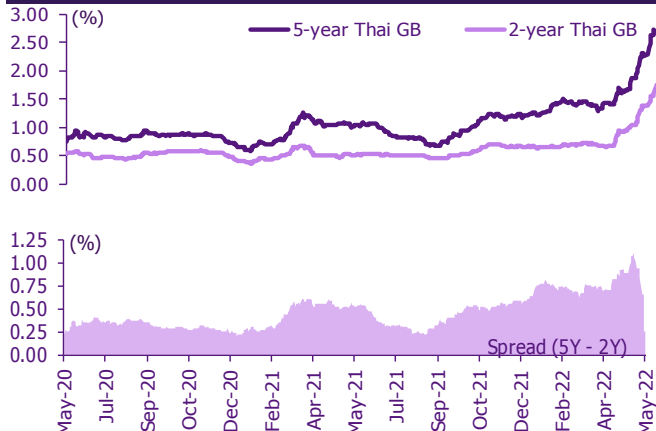
### BIBOR ระยะ 3 เดือนเทียบกับอัตราดอกเบี้ยนโยบายกนง.



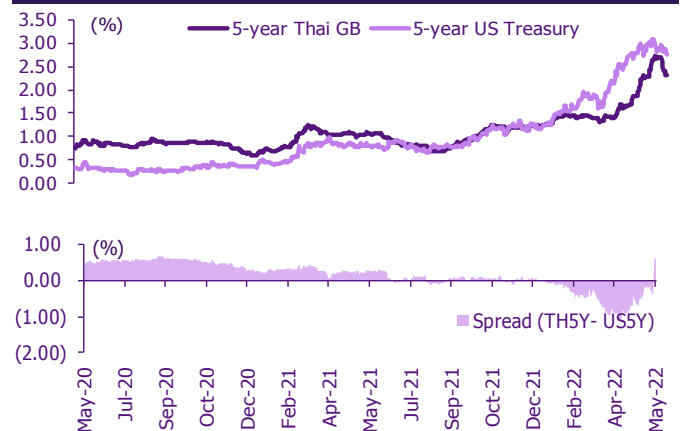
### BIBOR ระยะ 3 เดือนเทียบกับผลตอบแทนพวบ.ไทย 3 เดือน



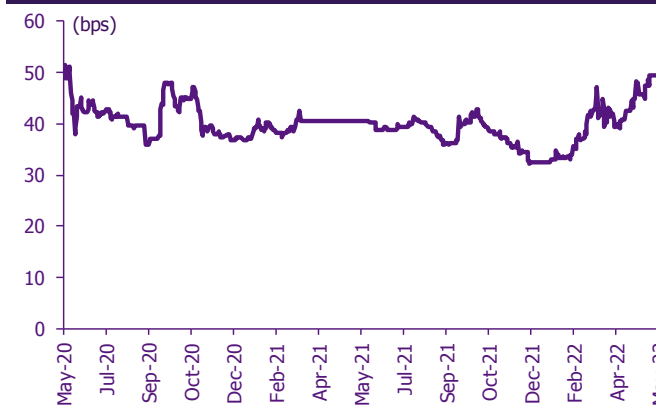
### ผลตอบแทนพวบ.ไทย 2 ปีเทียบกับ 5 ปี



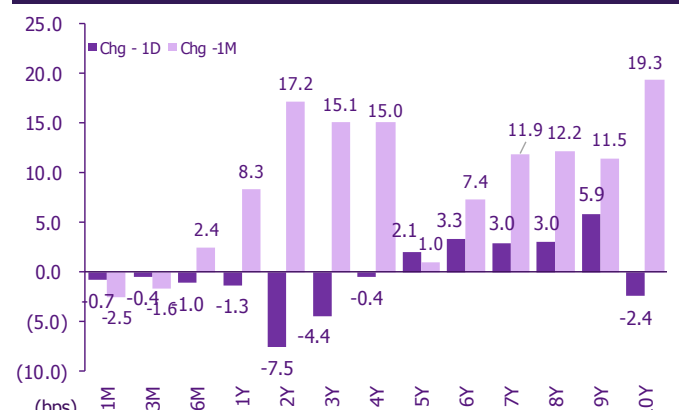
### ผลตอบแทนพวบ.ไทย 5 ปีเทียบกับผลตอบแทนพวบ.สหรัฐ 5 ปี



### Credit Default Swap spread ของไทย (USD 5Y SR)



### ความเคลื่อนไหวผลตอบแทนพวบ.ไทยเรียงลำดับตามอายุ



ที่มา: SETSMART, Bloomberg Finance L.P., SCBS Investment Research

# Agriculture futures

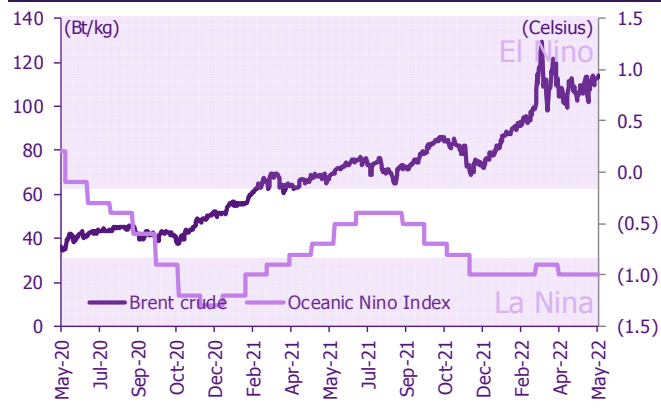


## Agriculture futures

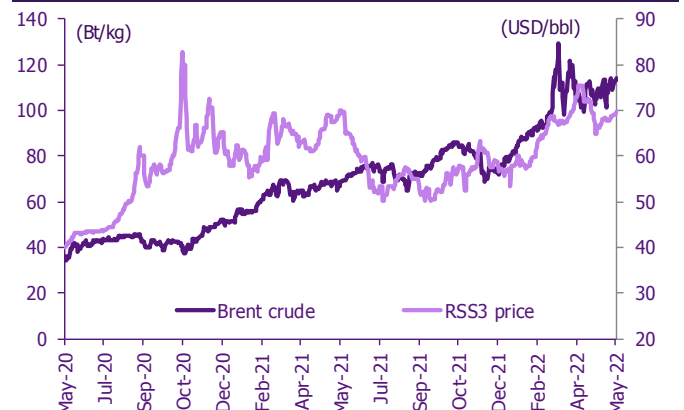
Contract info	Unit	RSS3DK22	RSS3DM22	RSS3DN22	RSS3DQ22	RSS3DU22	RSS3DV22	RSS3DX22
Settlement price	(Bt/kg)	71.65	69.95	68.20	67.25	66.85	66.50	66.50
Change	(%)	(0.35)	0.14	(0.58)	(0.81)	(0.59)	(0.60)	(0.60)
Last price	(Bt/kg)	-	-	-	-	-	-	-
Open interest	(cts)	-	-	-	-	-	-	-
Day to settlement	(days)	6	36	63	98	128	157	189
Last trading day		30-May-22	29-Jun-22	26-Jul-22	30-Aug-22	29-Sep-22	28-Oct-22	29-Nov-22
Contract size	(kg)	5,000	5,000	5,000	5,000	5,000	5,000	5,000

Contract info	Unit	RSS3K22	RSS3M22	RSS3N22	RSS3Q22	RSS3U22	RSS3V22	RSS3X22
Settlement price	(Bt/kg)	71.65	69.95	68.20	67.25	66.85	66.50	66.50
Change	(%)	(0.35)	0.14	(0.58)	(0.81)	(0.59)	(0.60)	(0.60)
Last price	(Bt/kg)	-	-	-	-	-	-	-
Open interest	(cts)	-	-	-	-	-	-	-
Day to settlement	(days)	6	36	63	98	128	157	189
Last trading day		30-May-22	29-Jun-22	26-Jul-22	30-Aug-22	29-Sep-22	28-Oct-22	29-Nov-22
Contract size	(kg)	5,000	5,000	5,000	5,000	5,000	5,000	5,000

### ราคาประมูลยาง RSS3 เทียบกับ NOAA Nino Index



### ราคาประมูลยาง RSS3 เทียบกับราคาน้ำมันดิบเบรนท์



ที่มา: SETSMART, Bloomberg Finance L.P., SCBS Investment Research

**ข้อสงวนสิทธิ์:**

ข้อมูลในรายงานนี้เป็นข้อมูลที่มีการเปิดเผยต่อสาธารณะ ซึ่งนักลงทุนสามารถเข้าถึงได้โดยทั่วไป และเป็นข้อมูลที่เชื่อว่าน่าจะเชื่อถือได้ แต่ทั้งนี้ บริษัทหลักทรัพย์ ไทยพาณิชย์ จำกัด (“บริษัท”) มิได้ยืนยันหรือรับรองถึงความถูกต้อง หรือสมบูรณ์ของข้อมูลดังกล่าวแต่อย่างใด ความคิดเห็นที่ปรากฏอยู่ในรายงานนี้เป็นเพียงการนำเสนอในมุมมองของบริษัท และเป็นความคิดเห็น ณ วันที่ที่ปรากฏในรายงานเท่านั้น ซึ่งอาจเปลี่ยนแปลงได้ภายหลังวันดังกล่าว โดยบริษัทไม่จำเป็นต้องแจ้งให้สาธารณชน หรือนักลงทุนทราบ รายงานนี้จัดทำขึ้นเพื่อเผยแพร่ข้อมูลให้แก่นักลงทุนเท่านั้น บริษัทไม่รับผิดชอบต่อการนำข้อมูลหรือความคิดเห็นใดๆ ไปใช้ในทุกรณี ดังนั้นนักลงทุนจึงควรใช้ดุลพินิจในการพิจารณาตัดสินใจก่อนการลงทุน นอกจากนี้ บริษัท และ/หรือ บริษัทในเครือของบริษัทอาจมีส่วนเกี่ยวข้องหรือผลประโยชน์ใดๆ กับบริษัทใดๆ ที่ถูกกล่าวถึงในรายงานนี้ก็ได้

บริษัทหลักทรัพย์ ไทยพาณิชย์ จำกัด (SCBS) เป็นบริษัทย่อยที่ธนาคารไทยพาณิชย์ จำกัด (มหาชน) (SCB) ถือหุ้นทั้งหมด ข้อมูลใดๆ ที่เกี่ยวข้องกับ SCB มีวัตถุประสงค์เพื่อใช้ในการเปรียบเทียบเท่านั้น

เอกสารฉบับนี้จัดทำโดย บริษัทหลักทรัพย์ไทยพาณิชย์ จำกัด (“SCBS”) ซึ่งมีธนาคารไทยพาณิชย์ จำกัด (มหาชน) (“ธนาคาร”) เป็นผู้ถือหุ้นรายใหญ่แต่เพียงผู้เดียว โดยธนาคารฯ เป็นที่ปรึกษาทางการเงินสำหรับธุรกรรมใด ๆ ของบริษัท เอสซีจี เคมิคอลส์ จำกัด (มหาชน) ความเห็น ข่าว บทวิจย บทวิเคราะห์ ราคา ข้อความ การคาดการณ์ การประเมิน และ/หรือ ข้อมูลอื่นที่ระบุในเอกสารฉบับนี้ (“ข้อมูล”) มีวัตถุประสงค์เพื่อใช้เป็นข้อมูลทั่วไปเท่านั้น และไม่อาจตีความได้ว่าเป็นการให้คำแนะนำแก่บุคคลใดๆ หรือเป็นการเสนอซื้อ หรือเสนอขาย หรือชักชวนให้เสนอซื้อหรือเสนอขายหลักทรัพย์ โดย SCBS และ/หรือกรรมการ พนักงาน และลูกจ้างของ SCBS ย่อมไม่ต้องรับผิดชอบต่อความเสียหายใดๆ ทั้งความเสียหายทางตรง ความเสียหายทางอ้อม ความเสียหายจากการผิดสัญญา หรือความเสียหายอันสืบเนื่อง อันเป็นผลมาจากการใช้หรือการเชื่อถือต่อการใช้ข้อมูล ทั้งนี้ รวมถึงแต่ไม่จำกัดเพียงการสูญเสียผลกำไร นักลงทุนพึงใช้ข้อมูลในเอกสารฉบับนี้ประกอบข้อมูลและความเห็นอื่นๆ รวมถึงพิจารณาเงื่อนไขของการตัดสินใจลงทุน ข้อมูลในเอกสารฉบับนี้จัดทำขึ้นจากแหล่งข้อมูลที่ SCBS เห็นว่าน่าเชื่อถือ โดย SCBS ไม่รับรองถึงความถูกต้อง สมบูรณ์ และ/หรือ ครบถ้วนของข้อมูลดังกล่าว

เอกสารฉบับนี้จัดทำโดย บริษัทหลักทรัพย์ไทยพาณิชย์ จำกัด (“SCBS”) ซึ่งมีธนาคารไทยพาณิชย์ จำกัด (มหาชน) (“ธนาคาร”) เป็นผู้ถือหุ้นรายใหญ่แต่เพียงผู้เดียว โดยธนาคารฯ อาจได้รับการแต่งตั้งเป็นที่ปรึกษาทางการเงินสำหรับธุรกรรมใด ๆ ของบริษัท ไทยออยล์ จำกัด (มหาชน) ความเห็น ข่าว บทวิจย บทวิเคราะห์ ราคา ข้อความ การคาดการณ์ การประเมิน และ/หรือ ข้อมูลอื่นที่ระบุในเอกสารฉบับนี้ (“ข้อมูล”) มีวัตถุประสงค์เพื่อใช้เป็นข้อมูลทั่วไปเท่านั้น และไม่อาจตีความได้ว่าเป็นการให้คำแนะนำแก่บุคคลใดๆ หรือเป็นการเสนอซื้อ หรือเสนอขาย หรือชักชวนให้เสนอซื้อหรือเสนอขายหลักทรัพย์ โดย SCBS และ/หรือกรรมการ พนักงาน และลูกจ้างของ SCBS ย่อมไม่ต้องรับผิดชอบต่อความเสียหายใดๆ ทั้งความเสียหายทางตรง ความเสียหายทางอ้อม ความเสียหายจากการผิดสัญญา หรือความเสียหายอันสืบเนื่อง อันเป็นผลมาจากการใช้หรือการเชื่อถือต่อการใช้ข้อมูล ทั้งนี้ รวมถึงแต่ไม่จำกัดเพียงการสูญเสียผลกำไร นักลงทุนพึงใช้ข้อมูลในเอกสารฉบับนี้ประกอบข้อมูลและความเห็นอื่นๆ รวมถึงพิจารณาเงื่อนไขของการตัดสินใจลงทุน ข้อมูลในเอกสารฉบับนี้จัดทำขึ้นจากแหล่งข้อมูลที่ SCBS เห็นว่าน่าเชื่อถือ โดย SCBS ไม่รับรองถึงความถูกต้อง สมบูรณ์ และ/หรือ ครบถ้วนของข้อมูลดังกล่าว

เอกสารฉบับนี้จัดทำโดย บริษัทหลักทรัพย์ไทยพาณิชย์ จำกัด (“SCBS”) ซึ่งมีธนาคารไทยพาณิชย์ จำกัด (มหาชน) (“ธนาคาร”) เป็นผู้ถือหุ้นรายใหญ่แต่เพียงผู้เดียว โดยธนาคารฯ ได้ทำหน้าที่เป็นที่ปรึกษาทางการเงิน Lead Arranger ของ บริษัท โกลบอล เพาเวอร์ ซินเนอร์ยี จำกัด (มหาชน) ความเห็น ข่าว บทวิจย บทวิเคราะห์ ราคา ข้อความ การคาดการณ์ การประเมิน และ/หรือ ข้อมูลอื่นที่ระบุในเอกสารฉบับนี้ (“ข้อมูล”) มีวัตถุประสงค์เพื่อใช้เป็นข้อมูลทั่วไปเท่านั้น และไม่อาจตีความได้ว่าเป็นการให้คำแนะนำแก่บุคคลใดๆ หรือเป็นการเสนอซื้อ หรือเสนอขาย หรือชักชวนให้เสนอซื้อหรือเสนอขายหลักทรัพย์ โดย SCBS และ/หรือกรรมการ พนักงาน และลูกจ้างของ SCBS ย่อมไม่ต้องรับผิดชอบต่อความเสียหายใดๆ ทั้งความเสียหายทางตรง ความเสียหายทางอ้อม ความเสียหายจากการผิดสัญญา หรือความเสียหายอันสืบเนื่อง อันเป็นผลมาจากการใช้หรือการเชื่อถือต่อการใช้ข้อมูล ทั้งนี้ รวมถึงแต่ไม่จำกัดเพียงการสูญเสียผลกำไร นักลงทุนพึงใช้ข้อมูลในเอกสารฉบับนี้ประกอบข้อมูลและความเห็นอื่นๆ รวมถึงพิจารณาเงื่อนไขของการตัดสินใจลงทุน ข้อมูลในเอกสารฉบับนี้จัดทำขึ้นจากแหล่งข้อมูลที่ SCBS เห็นว่าน่าเชื่อถือ โดย SCBS ไม่รับรองถึงความถูกต้อง สมบูรณ์ และ/หรือ ครบถ้วนของข้อมูลดังกล่าว

เอกสารฉบับนี้จัดทำโดย บริษัทหลักทรัพย์ไทยพาณิชย์ จำกัด (“SCBS”) ซึ่งมีธนาคารไทยพาณิชย์ จำกัด (มหาชน) (“ธนาคาร”) เป็นผู้ถือหุ้นรายใหญ่แต่เพียงผู้เดียว บริษัทหลักทรัพย์จัดการกองทุน ไทยพาณิชย์ จำกัด (“SCBAM”) ซึ่งมีธนาคารไทยพาณิชย์ จำกัด (มหาชน) (“ธนาคาร”) เป็นผู้ถือหุ้นรายใหญ่แต่เพียงผู้เดียว โดยธนาคารฯ ได้ทำหน้าที่เป็นที่ปรึกษาทางการเงินของ กองทุนรวมโครงสร้างพื้นฐานโทรคมนาคม ดิจิทัล SCBAM ได้ทำหน้าที่เป็นผู้จัดการกองทุนของ กองทุนรวมโครงสร้างพื้นฐานโทรคมนาคม ดิจิทัล ความเห็น ข่าว บทวิจย บทวิเคราะห์ ราคา ข้อความ การคาดการณ์ การประเมิน และ/หรือ ข้อมูลอื่นที่ระบุในเอกสารฉบับนี้ (“ข้อมูล”) มีวัตถุประสงค์เพื่อใช้เป็นข้อมูลทั่วไปเท่านั้น และไม่อาจตีความได้ว่าเป็นการให้คำแนะนำแก่บุคคลใดๆ หรือเป็นการเสนอซื้อ หรือเสนอขาย หรือชักชวนให้เสนอซื้อหรือเสนอขายหลักทรัพย์ โดย SCBS และ/หรือกรรมการ พนักงาน และลูกจ้างของ SCBS ย่อมไม่ต้องรับผิดชอบต่อความเสียหายใดๆ ทั้งความเสียหายทางตรง ความเสียหายทางอ้อม ความเสียหายจากการผิดสัญญา หรือความเสียหายอันสืบเนื่อง อันเป็นผลมาจากการใช้หรือการเชื่อถือต่อการใช้ข้อมูล ทั้งนี้ รวมถึงแต่ไม่จำกัดเพียงการสูญเสียผลกำไร นักลงทุนพึงใช้ข้อมูลในเอกสารฉบับนี้ประกอบข้อมูลและความเห็นอื่นๆ รวมถึงพิจารณาเงื่อนไขของการตัดสินใจลงทุน ข้อมูลในเอกสารฉบับนี้จัดทำขึ้นจากแหล่งข้อมูลที่ SCBS เห็นว่าน่าเชื่อถือ โดย SCBS ไม่รับรองถึงความถูกต้อง สมบูรณ์ และ/หรือ ครบถ้วนของข้อมูลดังกล่าว

การซื้อขายฟิวเจอร์สและออปชั่น (Futures and Options) มีความเสี่ยงสูงที่อาจก่อให้เกิดผลขาดทุนอย่างมีนัยสำคัญ จึงไม่เหมาะสมกับบุคคลทุกคน ทั้งนี้ ก่อนการตัดสินใจซื้อขายฟิวเจอร์สและออปชั่น ท่านควรพิจารณาถึงฐานะทางการเงิน วัตถุประสงค์ในการลงทุน ประสบการณ์ในการลงทุนของท่าน ตลอดจนความเสี่ยงที่ท่านสามารถยอมรับได้อย่างรอบคอบ เนื่องจากมีความเป็นไปได้ที่ท่านอาจสูญเสียเงินลงทุนมากกว่าเงินลงทุนเริ่มแรก ท่านควรพิจารณาถึงความเสี่ยงทั้งหมดที่อาจเกิดขึ้นจากการซื้อขายฟิวเจอร์สและออปชั่น และท่านควรตัดสินใจลงทุนด้วยตนเอง และ/หรือ ในกรณีที่มิใช่ข้อสงสัย ท่านควรขอคำแนะนำจากที่ปรึกษาทางการเงิน

เอกสารฉบับนี้จัดส่งให้บุคคลที่กำหนด (intended recipient) เท่านั้น และห้ามมิให้ผู้ใดนำข้อมูลในเอกสารฉบับนี้ไปทำซ้ำ ส่งต่อ เผยแพร่ ขาย จำหน่าย คัดลอก นำออกแสดง หรือนำไปแสวงหาประโยชน์ในเชิงพาณิชย์ ไม่ว่าด้วยวิธีการใด ๆ โดยไม่ได้รับอนุญาตเป็นลายลักษณ์อักษรจาก SCBS เป็นการล่วงหน้า

Copyright©2012 บริษัทหลักทรัพย์ ไทยพาณิชย์ จำกัด สงวนลิขสิทธิ์

