

ถือ **SHORT**

ตามกลยุทธ์

แนวรับ : 970.00

แนวต้าน : 986.00

CUT : 991.00

Contract Info	SET50	S50M22
Settlement Price (pts)		974.50
Change (%)	-0.21	-0.28
Last Price (pts)	977.46	974.90
Basis (pts)		-2.96
Open Interest (cts)		375,796
Day to settlement (days)		35
Last trading day		29 Jun 22

S50M22



คาดดัชนียังมี upside จำกัด บริเวณแนวต้าน 986-991 จุด และมีแนวโน้มกลับมาอ่อนตัวลงได้จากความกังวลภาวะเศรษฐกิจที่ชะลอตัว โดยคืบนี้ติดตาม GDP สหรัฐฯ ใน 1Q22 (ประมาณการครั้งที่สอง) และการแพร่ระบาดของโรคฝีดาษลิง ด้านแนวรับอยู่ที่ 970 และ 963 จุด ตามลำดับ

S50M22 ถือ Short ต่อ และสูงกว่า 991 จุด cut ทั้งหมด แนวรับรอบปิด 970 และ 963 จุด ตามลำดับ

ทีมวิเคราะห์

เอกภาวิน สุนทรพิชาติ นักวิเคราะห์การลงทุนปัจจัยพื้นฐานด้านตลาดทุน, นักวิเคราะห์การลงทุนปัจจัยทางเทคนิค, 0-2949-1029, ekpawin.suntarapichard@scb.co.th

พบชัย ภัทรวิชัย นักวิเคราะห์การลงทุนปัจจัยพื้นฐานด้านตลาดทุน, นักวิเคราะห์การลงทุนปัจจัยทางเทคนิค, 0-2949-1014, pobchai.phatrawit@scb.co.th

open **SHORT**

ที่แนวต้าน

แนวรับ : 1843

แนวต้าน : 1866

CUT : 1881

Contract Info	Gold Spot	GOM22
Settlement Price (US\$/oz)		1860.90
Change (%)	-0.10	-0.16
Last Price (US\$/oz)	1854.98	1858.00
Basis (US\$/oz)		4.01
Open Interest		24,147
Day to settlement (days)		35
Last trading day		29 Jun 22

GOM22



Gold Spot ปรับลดลง จากการแข็งค่าของเงินดอลลาร์ และ อัตราผลตอบแทนพันธบัตรสหรัฐปรับเพิ่มขึ้น หลังรายงานการประชุม Fed ระบุ คกก. ส่วนใหญ่เห็นว่าการปรับขึ้น ด.บ. 0.5% ในเดือน มิ.ย. และ ก.ค. เป็นเรื่องเหมาะสม โดยราคาทองคำมี แนวรับ 1845 – 1835 แนวต้าน 1865 – 1875 เทรียญ

GOM22 เปิด Short ที่แนวต้าน 1866 สูงกว่า 1881 cut แนวรับรอบปิด 1843 และ 1833 เทรียญ ตามลำดับ

ทีมวิเคราะห์

เอกภาวิน สุนทรภิชชาติ นักวิเคราะห์การลงทุนปัจจัยพื้นฐานด้านตลาดทุน, นักวิเคราะห์การลงทุนปัจจัยทางเทคนิค, 0-2949-1029, ekpawin.suntarapichard@scb.co.th

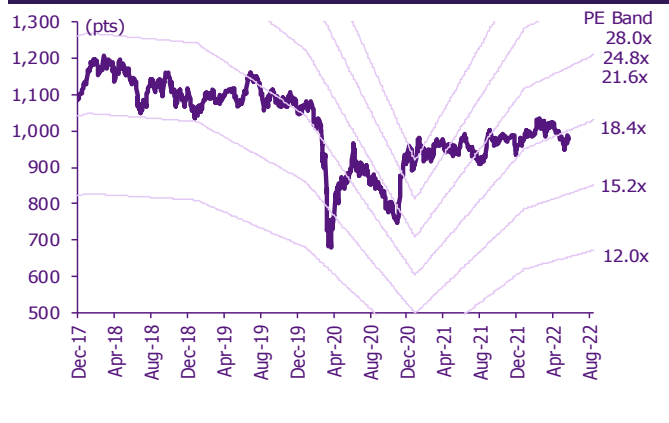
พบชัย ภัทราวิชญ์ นักวิเคราะห์การลงทุนปัจจัยพื้นฐานด้านตลาดทุน, นักวิเคราะห์การลงทุนปัจจัยทางเทคนิค, 0-2949-1014, pobchai.phatrawit@scb.co.th

SET50 index futures

SET50 index futures

Contract info	Unit	SET50	S50K22	S50M22	S50N22	S50U22	S50Z22	S50H23
Settlement price	(pts)		974.90	974.50	972.30	967.80	966.20	960.80
Change	(%)	(0.21)	(0.32)	(0.28)	(0.40)	(0.27)	(0.25)	(0.31)
Last price	(pts)	977.46	974.90	974.90	972.30	968.10	966.30	961.60
Basis	(pts)		(2.56)	(2.96)	(5.16)	(9.66)	(11.26)	(16.66)
Open interest	(cts)		262	375,796	129	49,934	18,791	6,225
Day to settlement	(days)		5	35	62	127	218	309
Last trading day			30-May-22	29-Jun-22	26-Jul-22	29-Sep-22	29-Dec-22	30-Mar-23
Theoretical future price	(pts)		977.53	977.75	978.12	969.22	969.52	961.09
Multiplier	(Bt/pt)		200	200	200	200	200	200

SET50 index and PE band



ความอ่อนไหวของ SET50 EPS และ PE

Forward PE	12-mo forward EPS				
	57	59	61	63	65
13.4	770	797	824	851	878
13.9	799	827	855	883	911
14.4	828	857	885	914	943
14.9	856	886	916	946	976
15.4	885	916	947	978	1,009
15.9	914	946	977	1,009	1,041
16.4	942	975	1,008	1,041	1,074
16.9	971	1,005	1,039	1,073	1,107
17.4	1,000	1,035	1,069	1,104	1,139
17.9	1,028	1,064	1,100	1,136	1,172
18.4	1,057	1,094	1,131	1,168	1,205

ปริมาณซื้อขาย SET50 index futures ตามกลุ่มนักลงทุน

(Contract)	25-May	WTD	MTD	QTD
Foreign				
Buy	87,410	234,543	1,229,976	2,218,377
Sell	83,062	206,886	1,178,949	2,234,126
Net	4,348	27,657	51,027	(15,749)
Institutions				
Buy	46,088	109,099	600,569	1,056,289
Sell	45,665	108,892	598,780	1,038,898
Net	423	207	1,789	17,391
Individual				
Buy	121,567	270,115	1,567,187	2,810,953
Sell	126,338	297,979	1,620,003	2,812,595
Net	(4,771)	(27,864)	(52,816)	(1,642)

มูลค่าซื้อขาย SET50 index futures ตามกลุ่มนักลงทุน*

(Btmn)	25-May	WTD	MTD	QTD
Foreign				
Buy	17,043	45,945	237,677	434,421
Sell	16,195	40,504	227,612	437,647
Net	848	5,442	10,065	(3,226)
Institutions				
Buy	8,986	21,354	115,961	206,715
Sell	8,904	21,316	115,615	203,261
Net	82	39	347	3,454
Individual				
Buy	23,703	52,867	302,483	550,129
Sell	24,633	58,348	312,895	550,357
Net	(930)	(5,480)	(10,412)	(228)

ที่มา: SETSMART, Bloomberg Finance L.P., SCBS Investment Research, TQ Professional
* SCBS Investment Research estimates

SET50 index options



SET50 index spot: 977.46

May-22

	Unit	CALL: Strike price					PUT: Strike price				
		925	950	975	1000	1025	950	975	1000	1025	1050
Settlement price	(pts)	52.20	27.40	6.90	0.40	0.10	0.10	4.70	23.10	47.80	72.80
Change	(%)	(7.12)	(20.69)	(50.00)	-	(3.87)	(50.00)	6.82	7.44	4.60	2.97
Last price	(pts)	-	-	-	-	-	-	-	-	-	-
Time value	(pts)	52.20	27.40	6.90	0.40	0.10	0.10	4.70	23.10	47.80	72.80
Open interest	(cts)	-	-	-	-	-	-	-	-	-	-
Day to settlement	(days)	5	5	5	5	5	5	5	5	5	5
Last trading day		30-May-22	30-May-22	30-May-22	30-May-22	30-May-22	30-May-22	30-May-22	30-May-22	30-May-22	30-May-22
Theoretical price	(pts)	25.74	5.83	0.23	0.00	50.58	0.17	5.25	24.65	49.42	74.41
Multiplier	(Bt/pts)	200	200	200	200	200	200	200	200	200	200

Jun-22

	Unit	CALL: Strike price					PUT: Strike price				
		1050	1025	1000	975	950	975	950	925	900	875
Settlement price	(pts)	1.10	2.70	6.70	16.00	33.00	17.00	8.50	4.20	2.10	1.20
Change	(%)	(15.38)	(22.86)	(17.28)	(9.60)	(4.62)	6.92	3.66	-	-	-
Last price	(pts)	1.10	2.70	6.70	16.00	33.00	16.40	8.50	4.20	2.10	1.20
Time value	(pts)	(71.44)	(44.84)	(15.84)	16.00	33.00	17.00	8.50	4.20	2.10	1.20
Open interest	(cts)	8,723	8,866	7,556	5,481	2,164	3,895	5,718	4,733	7,096	11,120
Day to settlement	(days)	35	35	35	35	35	35	35	35	35	35
Last trading day		29-Jun-22	29-Jun-22	29-Jun-22	29-Jun-22	29-Jun-22	29-Jun-22	29-Jun-22	29-Jun-22	29-Jun-22	29-Jun-22
Theoretical price	(pts)	0.47	1.90	6.02	15.04	30.26	15.94	6.17	1.73	0.33	0.04
Multiplier	(Bt/pts)	200	200	200	200	200	200	200	200	200	200

Jul-22

	Unit	CALL: Strike price					PUT: Strike price				
		975	1000	1025	1050	1075	975	1000	1025	1050	1075
Settlement price	(pts)	19.80	10.00	4.50	1.70	0.60	20.40	35.60	55.00	77.20	101.10
Change	(%)	(7.04)	(9.91)	(11.76)	(19.05)	(14.29)	3.03	2.89	2.61	2.25	2.02
Last price	(pts)	-	-	-	-	-	-	-	-	-	-
Time value	(pts)	17.34	10.00	4.50	1.70	0.60	17.94	35.60	55.00	77.20	101.10
Open interest	(cts)	-	-	-	-	-	-	-	-	-	-
Day to settlement	(days)	62	62	62	62	62	62	62	62	62	62
Last trading day		26-Jul-22	26-Jul-22	26-Jul-22	26-Jul-22	26-Jul-22	26-Jul-22	26-Jul-22	26-Jul-22	26-Jul-22	26-Jul-22
Theoretical price	(pts)	20.66	10.88	5.08	2.10	0.77	21.56	36.76	55.94	77.94	101.58
Multiplier	(Bt/pts)	200	200	200	200	200	200	200	200	200	200

Jun-22

	Unit	CALL: Strike price					PUT: Strike price				
		1125	1025	1100	1075	1050	1125	1100	1075	1050	1025
Settlement price	(pts)	0.60	8.10	0.80	1.60	4.70	154.10	129.90	106.50	84.20	60.20
Change	(%)	(25.00)	(5.81)	(52.94)	(33.33)	4.44	1.31	1.48	1.62	1.81	(3.68)
Last price	(pts)	0.60	8.10	0.80	1.50	4.30	-	-	-	-	58.20
Time value	(pts)	(146.94)	(39.44)	(121.74)	(95.94)	(67.84)	6.56	7.36	8.96	11.66	12.66
Open interest	(cts)	304	726	616	774	1,311	-	11	55	190	119
Day to settlement	(days)	127	127	127	127	127	127	127	127	127	127
Last trading day		29-Sep-22	29-Sep-22	29-Sep-22	29-Sep-22	29-Sep-22	29-Sep-22	29-Sep-22	29-Sep-22	29-Sep-22	29-Sep-22
Theoretical price	(pts)	0.61	9.21	1.31	2.66	5.10	158.36	134.10	110.50	87.98	67.13
Multiplier	(Bt/pts)	200	200	200	200	200	200	200	200	200	200

ที่มา: SETSMART, Bloomberg Finance L.P., SCBS Investment Research

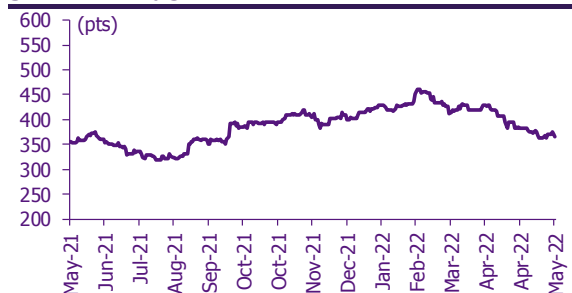
Sector index futures



Bank

	Unit	SETBANK	BANKM22	BANKU22	BANKZ22	BANKH23
Settlement price	(pts)		365.60	364.00	362.40	360.90
Change	(%)	(0.84)	(0.87)	(0.87)	(0.88)	(0.88)
Last price	(pts)	366.25	-	-	-	-
Basis	(pts)		(0.65)	(2.25)	(3.85)	(5.35)
Open interest	(cts)		-	-	-	-
Day to settlement	(days)		35	127	218	309
Last trading day			29-Jun-22	29-Sep-22	29-Dec-22	30-Mar-23
Multiplier	(Bt/pt)		1000	1000	1000	1000

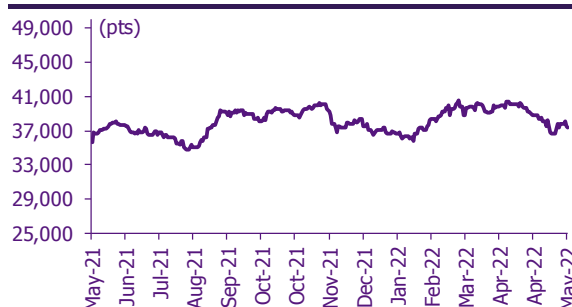
SETBANK index



Commerce

	Unit	SETCOMM	COMM22	COMMU22	COMMZ22	COMMH23
Settlement price	(pts)		37,341.00	37,282.00	37,223.00	37,165.00
% Change	(%)	(0.23)	(0.24)	(0.24)	(0.25)	(0.26)
Last price	(pts)	37,363.27	-	-	-	-
Basis	(pts)		(22.27)	(81.27)	(140.27)	(198.27)
Open interest	(cts)		-	-	-	-
Day to settlement	(days)		35	127	218	309
Last trading day			29-Jun-22	29-Sep-22	29-Dec-22	30-Mar-23
Multiplier	(Bt/pt)		10	10	10	10

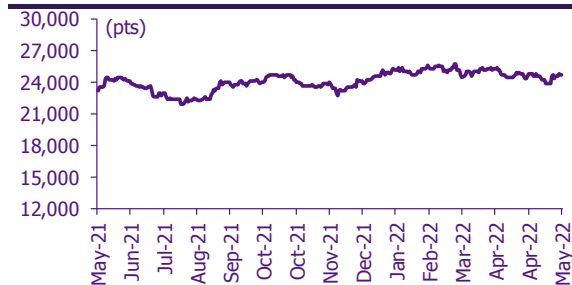
SETCOM index



Energy

	Unit	SETENERG	ENERGM22	ENERGU22	ENERGZ22	ENERGH23
Settlement price	(pts)		24,619.00	24,464.00	24,311.00	24,159.00
% Change	(%)	(0.06)	(0.05)	(0.06)	(0.07)	(0.08)
Last price	(pts)	24,678.07	-	-	-	-
Basis	(pts)		(59.07)	(214.07)	(367.07)	(519.07)
Open interest	(cts)		-	-	-	-
Day to settlement	(days)		35	127	218	309
Last trading day			29-Jun-22	29-Sep-22	29-Dec-22	30-Mar-23
Multiplier	(Bt/pt)		10	10	10	10

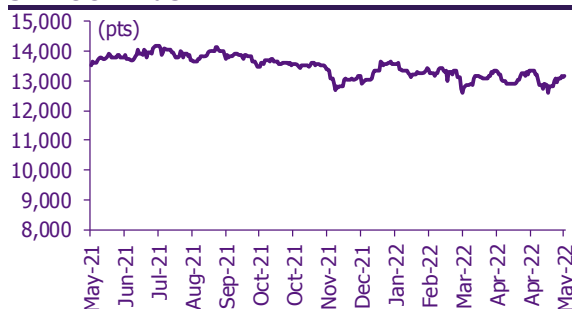
SETENERG index



Food

	Unit	SETFOOD	FOODM22	FOODU22	FOODZ22	FOODH23
Settlement price	(pts)		13,137.00	13,084.00	13,031.00	12,978.00
% Change	(%)	0.44	0.44	0.44	0.43	0.43
Last price	(pts)	13,157.56	-	-	-	-
Basis	(pts)		(20.56)	(73.56)	(126.56)	(179.56)
Open interest	(cts)		-	-	-	-
Day to settlement	(days)		35	127	218	309
Last trading day			29-Jun-22	29-Sep-22	29-Dec-22	30-Mar-23
Multiplier	(Bt/pt)		10	10	10	10

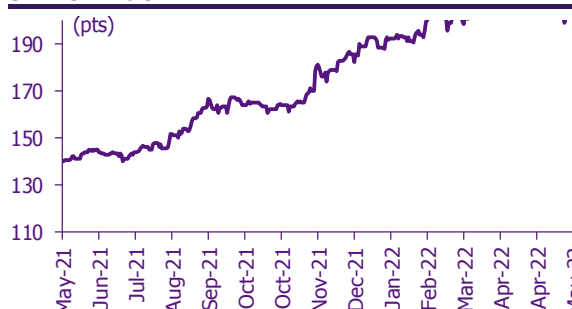
SETFOOD index



ICT

	Unit	SETICT	ICTM22	ICTU22	ICTZ22	ICTH23
Settlement price	(pts)		202.50	201.20	199.90	198.60
% Change	(%)	(0.64)	(0.64)	(0.64)	(0.65)	(0.60)
Last price	(pts)	203.04	-	-	-	-
Basis	(pts)		(0.54)	(1.84)	(3.14)	(4.44)
Open interest	(cts)		-	-	-	-
Day to settlement	(days)		35	127	218	309
Last trading day			29-Jun-22	29-Sep-22	29-Dec-22	30-Mar-23
Multiplier	(Bt/pt)		1000	1000	1000	1000

SETICT index



ที่มา: SETSMART, Bloomberg Finance L.P., SCBS Investment Research

Single stock futures



Single stock futures

ราคา Underlying single stock เพิ่มขึ้น 30 อันดับ

	Price (Bt)	Chg (Bt)	Chg (%)	Value (Btmn)
KEX	22.10	1.70	8.33	405
GFPT	16.80	0.60	3.70	287
CK	21.00	0.70	3.45	251
LPN	4.64	0.14	3.11	18
UNIQ	5.10	0.12	2.41	3
STPI	4.34	0.10	2.36	26
IVL	49.50	1.00	2.06	1,655
BEC	15.30	0.30	2.00	191
SAWAD	51.00	1.00	2.00	504
BDMS	27.00	0.50	1.89	1,665
JMT	75.50	1.25	1.68	1,608
ITD	1.92	0.03	1.59	37
STEC	13.20	0.20	1.54	228
THG	67.00	1.00	1.52	536
EPG	10.10	0.15	1.51	35
PLANB	7.80	0.10	1.30	56
RATCH	40.75	0.50	1.24	379
TU	16.60	0.20	1.22	602
IRPC	3.32	0.04	1.22	226
SUPER	0.83	0.01	1.22	26
EGCO	178.00	2.00	1.14	284
MTC	44.25	0.50	1.14	514
ICHI	9.30	0.10	1.09	47
ERW	3.72	0.04	1.09	15
TIPIP	3.72	0.04	1.09	19
S	1.95	0.02	1.04	11
CPF	25.50	0.25	0.99	868
OR	27.00	0.25	0.93	1,556
AP	10.80	0.10	0.93	115
TTW	11.00	0.10	0.92	31

ราคา Underlying single stock ลดลง 30 อันดับ

	Price (Bt)	Chg (Bt)	Chg (%)	Value (Btmn)
AAV	2.70	(0.08)	(2.88)	129
TTA	10.20	(0.30)	(2.86)	217
BLA	37.00	(1.00)	(2.63)	281
BANPU	11.80	(0.30)	(2.48)	1,155
VNG	8.15	(0.20)	(2.40)	22
SCB	108.50	(2.50)	(2.25)	1,867
KCE	61.50	(1.25)	(1.99)	560
STGT	20.70	(0.40)	(1.90)	399
CKP	5.45	(0.10)	(1.80)	134
ADVANC	220.00	(4.00)	(1.79)	1,580
HANA	43.50	(0.75)	(1.69)	616
PTTGC	46.50	(0.75)	(1.59)	856
DELTA	329.00	(5.00)	(1.50)	336
MAJOR	20.90	(0.30)	(1.42)	112
KBANK	143.00	(2.00)	(1.38)	1,732
TKN	7.55	(0.10)	(1.31)	3
VGI	4.68	(0.06)	(1.27)	346
TTCL	4.80	(0.06)	(1.23)	44
STA	24.00	(0.30)	(1.23)	194
CPN	61.25	(0.75)	(1.21)	508
BTS	8.60	(0.10)	(1.15)	1,117
CHG	3.50	(0.04)	(1.13)	147
THCOM	9.15	(0.10)	(1.08)	7
WHAUP	3.90	(0.04)	(1.02)	9
BLAND	0.97	(0.01)	(1.02)	7
ORI	10.10	(0.10)	(0.98)	53
GLOBAL	20.70	(0.20)	(0.96)	173
BA	10.60	(0.10)	(0.93)	45
SGP	11.20	(0.10)	(0.88)	10
PRM	5.65	(0.05)	(0.88)	8

มูลค่า block trade 30 อันดับ

	Avg. price (Bt)	OI (Contract)	Volume (Contract)	Value (Btmn)
KBANKU22	144.11	3,182	1,117	161
AOTM22	69.27	4,709	1,835	127
ADVANC22	221.11	974	410	91
BTSM22	8.60	16,563	10,000	86
JMTM22X	75.00	7,199	1,100	84
CBGM22	108.08	13,392	630	68
ORM22	26.99	9,016	2,400	65
IVLU22	49.58	2,128	1,300	64
GUNKULM22	5.70	223,428	11,000	63
EAM22	87.77	13,548	614	54
BJCM22	35.48	6,993	1,300	46
BDMSU22	26.90	1,400	1,700	46
BBLU22	127.01	5,350	360	46
PTTEPM22	155.67	2,866	290	45
CPFM22	25.48	47,731	1,600	41
BHM22	173.00	1,116	220	38
BANPUM22X	11.95	26,412	2,500	35
HANAM22	43.87	4,243	700	31
PTGM22	14.50	9,677	2,000	29
EGCOU22	178.33	422	160	29
GPSCM22	64.10	5,721	440	28
TUM22	16.61	16,833	1,583	26
MTCM22	44.93	4,403	580	26
MINTH23	33.87	301	750	25
STECU22	13.28	3,189	1,800	24
BEMU22	8.99	16,113	2,500	22
TQMU22X	44.85	2,215	250	22
SCCU22	363.63	562	60	22
PTTGCM22	46.83	6,567	440	21
SCGPU22	55.87	1,009	300	17

มูลค่าสถานะคงค้าง (OI) 30 อันดับ

	Settle. price (Bt)	OI (Contract)	Value (Btmn)	Day to settle (day)
EAU22	87.50	20,324	1,778	161
KTCM22	59.00	25,765	1,520	69
CBGM22	108.40	13,392	1,452	69
GUNKULM22	5.66	223,428	1,265	69
CPFM22	25.59	47,731	1,221	69
SCCM22	364.47	3,082	1,123	69
KBANKM22	143.78	5,039	725	69
BBLM22	127.30	5,328	678	69
BECM22	15.15	44,765	678	69
JASM22	3.35	201,776	676	69
RSM22	15.88	40,031	636	69
JMTM22X	74.50	7,199	549	69
GULFM22	47.20	10,289	486	69
COM7M22X	36.60	6,327	463	69
PTTEPM22	156.45	2,866	448	69
PTTM22	37.10	11,696	434	69
BANPUZ22	11.20	35,445	397	252
BGRIMM22	33.04	11,145	368	69
GPSCM22	63.98	5,721	366	69
BJCU22	35.15	10,004	352	161
PLANBM22X	7.81	43,838	350	69
SAWADM22	51.43	6,718	346	69
AOTM22	69.00	4,709	325	69
PTTGCM22	46.70	6,567	307	69
TRUEM22	4.48	64,938	291	69
TUM22	16.69	16,833	281	69
ORM22	27.01	9,016	244	69
KTBU22	14.75	16,397	242	161
KCEH23	60.65	3,911	237	343
EGCOM22	178.16	1,316	234	69

ที่มา: SETSMART, Bloomberg Finance L.P., SCBS Investment Research

Precious metal futures

Precious Metal Futures

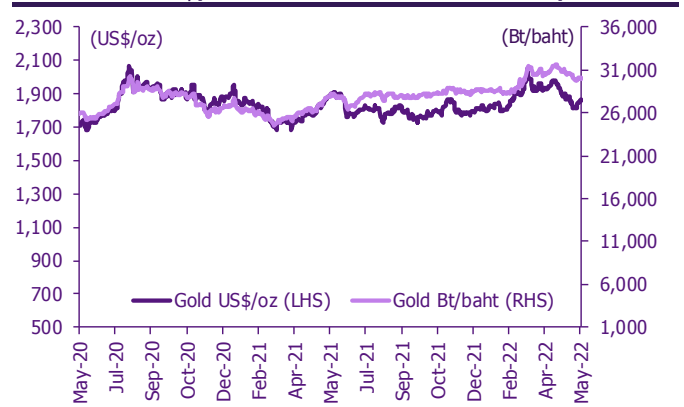
Contract info	Unit	Gold*	GF10M22	GFM22	GF10Q22	GFQ22	GF10V22	GFV22
Settlement price	(Bt/baht)		30,220.00	30,260.00	30,260.00	30,280.00	30,290.00	30,300.00
Change	(%)	0.64	0.27	0.53	0.30	0.50	0.40	0.43
Last price	(Bt/baht)	30,327.20	30,210.00	30,260.00	30,260.00	30,280.00	30,290.00	30,300.00
Basis	(Bt/baht)		(107.20)	(67.20)	(67.20)	(47.20)	(37.20)	(27.20)
Open interest	(cts)		8,893	356	5,104	135	1,505	56
Day to settlement	(days)		35	35	97	97	156	156
Last trading day			29-Jun-22	29-Jun-22	30-Aug-22	30-Aug-22	28-Oct-22	28-Oct-22
Contract size	(gold baht)		10	50	10	50	10	50

* คำนวณโดยใช้ข้อมูลอัตราแลกเปลี่ยนบาท/ดอลลาร์สหรัฐจาก Bisnews

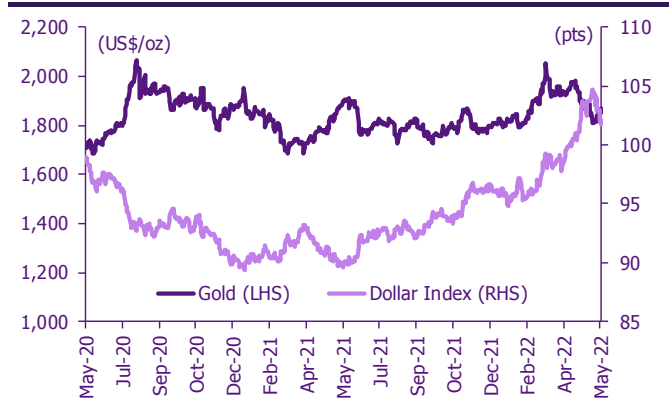
GOLD-D

Contract info	Unit	Gold	GDM22
Settlement price	(US\$/oz)		1,869.44
Change	(%)	0.02	0.02
Last price	(US\$/oz)	1,859.05	1,865.20
Basis	(US\$/oz)		10.39
Open interest	(cts)		103
Day to settlement	(days)		35
Last trading day			29-Jun-22
Contract size	(oz)		3.21

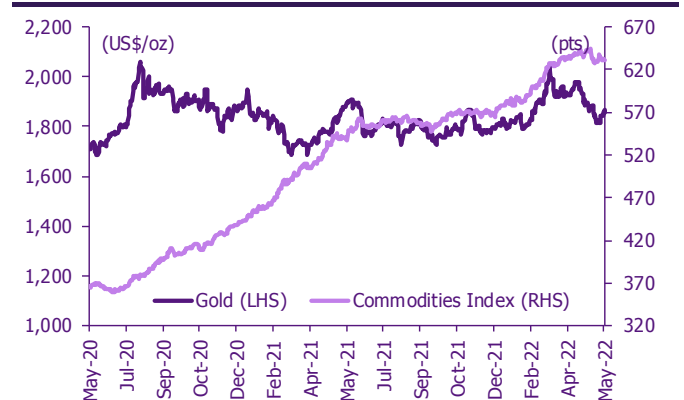
ราคาทองคำ US\$/ออนซ์ เทียบกับราคาทองคำ บาท/บาท



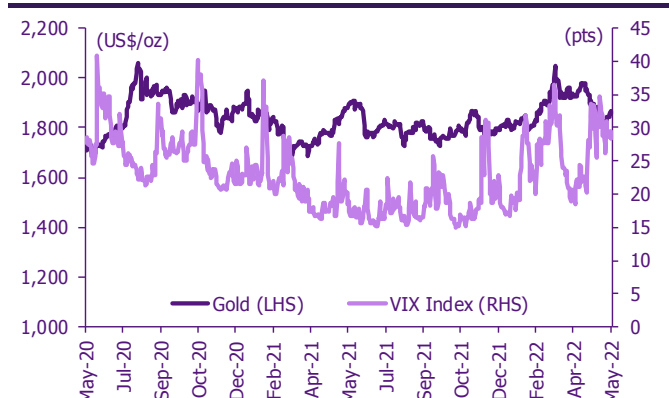
ราคาทองคำเทียบกับดัชนีดอลลาร์



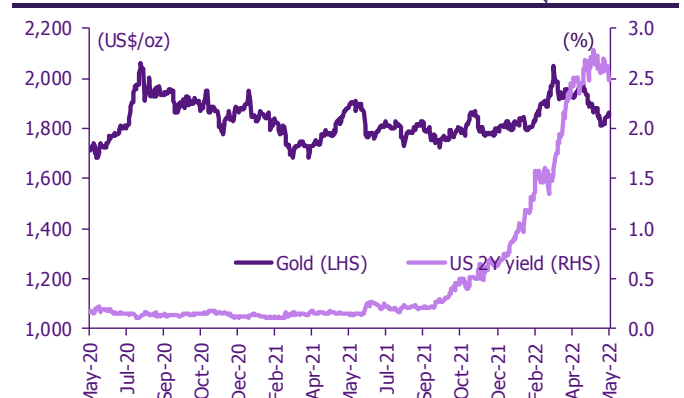
ราคาทองคำเทียบกับดัชนีสินค้าโภคภัณฑ์



ราคาทองคำเทียบกับ VIX index



ราคาทองคำเทียบกับผลตอบแทนพันธบัตร US อายุ 2 ปี



ที่มา: SETSMART, TQ Professional, Bloomberg Finance L.P., SCBS Investment Research

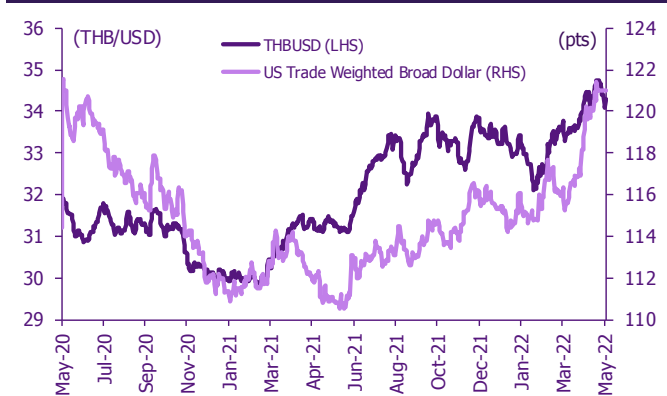
Foreign exchange futures

USD Futures

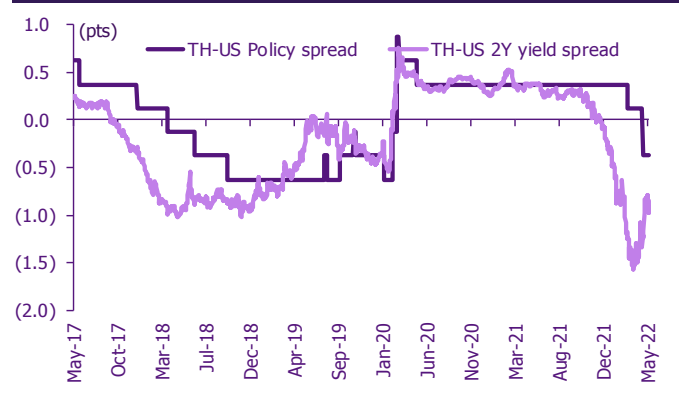
Contract info	Unit	THB/USD*	USDK22	USDM22	USDN22	USDU22
Settlement price	(Bt/US\$)		34.23	34.21	34.15	34.07
Change	(%)	0.40	0.26	0.23	0.15	0.21
Last price	(Bt/US\$)	34.27	34.23	34.21	34.14	34.07
Basis	(Bt/US\$)		(0.04)	(0.06)	(0.12)	(0.20)
Open interest	(cts)		771	152,018	1,084	58,713
Day to settlement	(days)		14	35	62	127
Last trading day			30-May-22	29-Jun-22	26-Jul-22	29-Sep-22
Contract size	(US\$)		1,000	1,000	1,000	1,000

*From TQ Professional

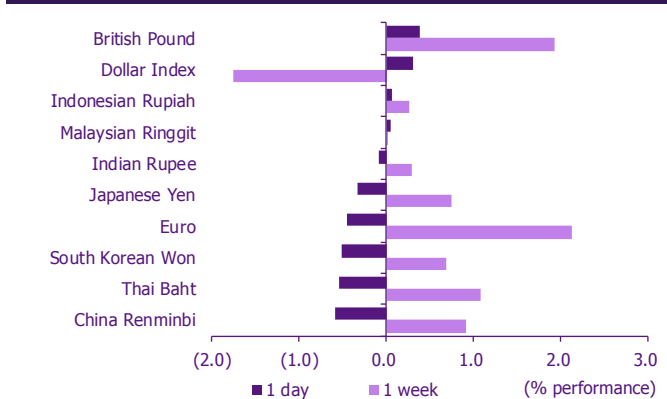
THBUSD เทียบกับ US trade-weighted broad dollar index



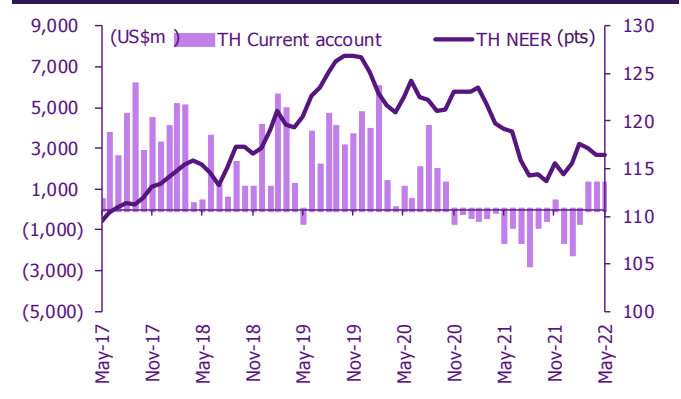
ส่วนต่างดอกเบี้ยและผลตอบแทนพรบ. 2 ปีของไทยกับสหรัฐ



ความเคลื่อนไหวของอัตราแลกเปลี่ยน



ดัชนีค่าเงินบาทเทียบกับดุลบัญชีเดินสะพัด



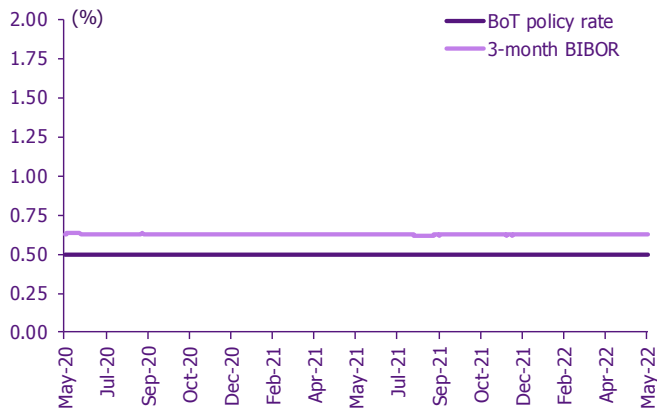
ที่มา: SETSMART, TQ Professional, Bloomberg Finance L.P., SCBS Investment Research

Interest rate futures

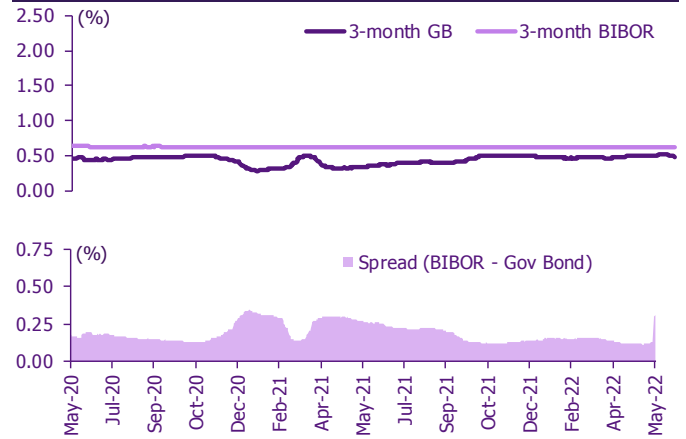
Interest Rate Futures

Contract info	Unit	BB3M22	BB3U22	TGB5M22	TGB5U22
Settlement price	(pts)	99.32	99.10	112.87	112.08
Change	(%)	0.01	0.01	0.33	0.40
Last price	(pts)	-	-	-	-
Open interest	(cts)	-	-	-	-
Day to settlement	(days)	21	119	21	119
Last trading day		15-Jun-22	21-Sep-22	15-Jun-22	21-Sep-22
Contract size	(Btmn)	10	10	1	1

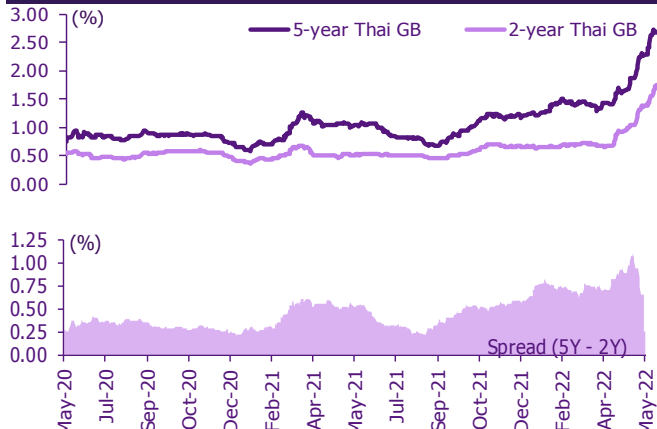
BIBOR ระยะ 3 เดือนเทียบกับอัตราดอกเบี้ยนโยบายกนง.



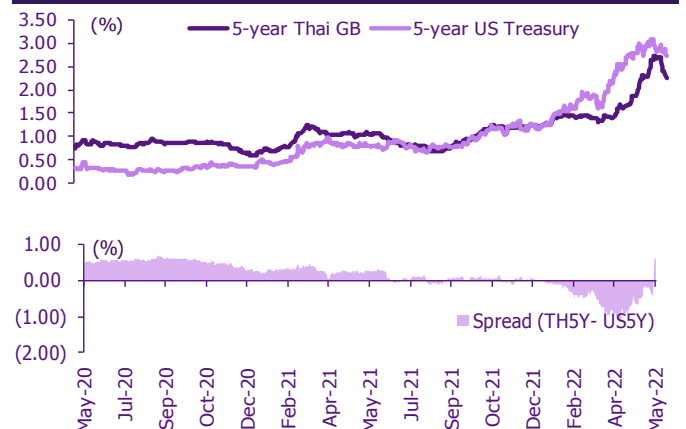
BIBOR ระยะ 3 เดือนเทียบกับผลตอบแทนพวบ.ไทย 3 เดือน



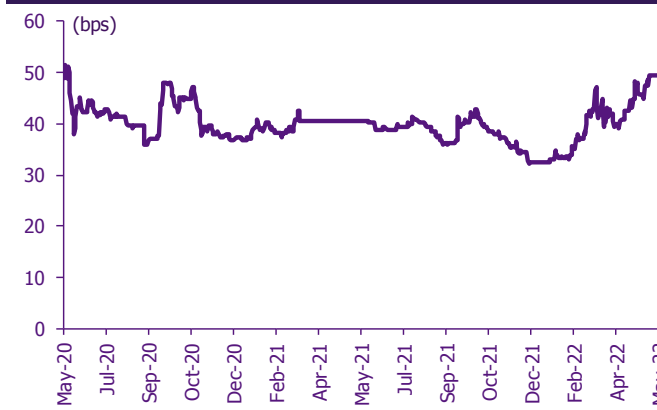
ผลตอบแทนพวบ.ไทย 2 ปีเทียบกับ 5 ปี



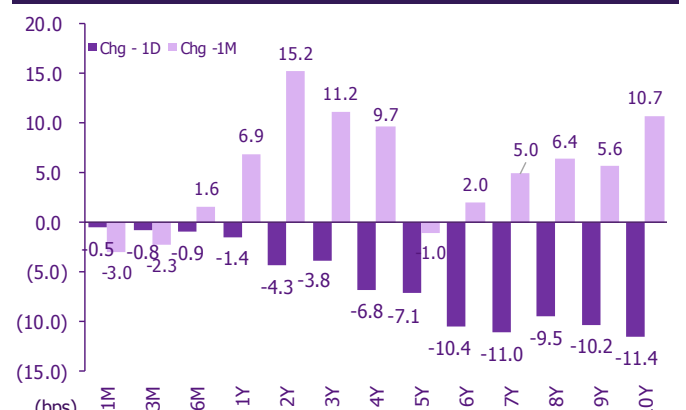
ผลตอบแทนพวบ.ไทย 5 ปีเทียบกับผลตอบแทนพวบ.สหรัฐ 5 ปี



Credit Default Swap spread ของไทย (USD 5Y SR)



ความเคลื่อนไหวผลตอบแทนพวบ.ไทยเรียงลำดับตามอายุ



ที่มา: SETSMART, Bloomberg Finance L.P., SCBS Investment Research

Agriculture futures

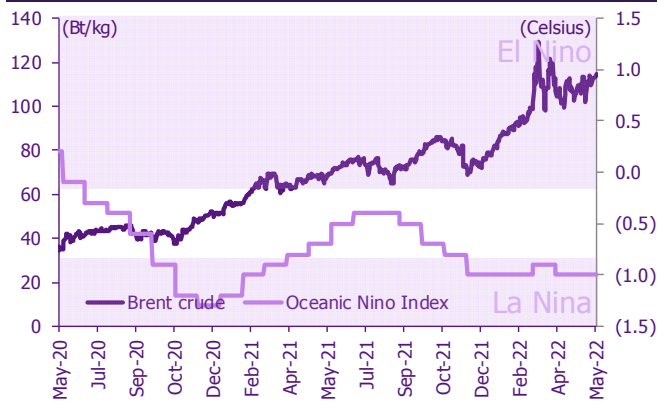


Agriculture futures

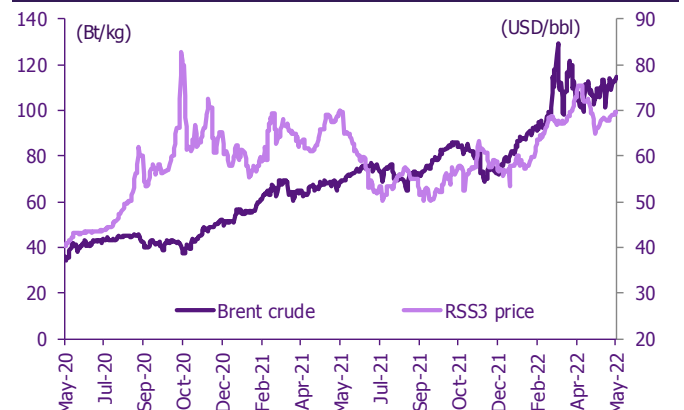
Contract info	Unit	RSS3DK22	RSS3DM22	RSS3DN22	RSS3DQ22	RSS3DU22	RSS3DV22	RSS3DX22
Settlement price	(Bt/kg)	75.30	73.55	71.85	71.15	70.80	70.55	70.55
Change	(%)	5.09	5.15	5.35	5.80	5.91	6.09	6.09
Last price	(Bt/kg)	-	-	-	-	-	-	-
Open interest	(cts)	-	-	-	-	-	-	-
Day to settlement	(days)	5	35	62	97	127	156	188
Last trading day		30-May-22	29-Jun-22	26-Jul-22	30-Aug-22	29-Sep-22	28-Oct-22	29-Nov-22
Contract size	(kg)	5,000	5,000	5,000	5,000	5,000	5,000	5,000

Contract info	Unit	RSS3K22	RSS3M22	RSS3N22	RSS3Q22	RSS3U22	RSS3V22	RSS3X22
Settlement price	(Bt/kg)	75.30	73.55	71.85	71.15	70.80	70.55	70.55
Change	(%)	5.09	5.15	5.35	5.80	5.91	6.09	6.09
Last price	(Bt/kg)	-	-	-	-	-	-	-
Open interest	(cts)	-	-	-	-	-	-	-
Day to settlement	(days)	5	35	62	97	127	156	188
Last trading day		30-May-22	29-Jun-22	26-Jul-22	30-Aug-22	29-Sep-22	28-Oct-22	29-Nov-22
Contract size	(kg)	5,000	5,000	5,000	5,000	5,000	5,000	5,000

ราคาประมูลยาง RSS3 เทียบกับ NOAA Nino Index



ราคาประมูลยาง RSS3 เทียบกับราคาน้ำมันดิบเบรนท์



ที่มา: SETSMART, Bloomberg Finance L.P., SCBS Investment Research

ข้อสงวนสิทธิ์:

ข้อมูลในรายงานนี้เป็นข้อมูลที่มีการเปิดเผยต่อสาธารณะ ซึ่งนักลงทุนสามารถเข้าถึงได้โดยทั่วไป และเป็นข้อมูลที่เชื่อว่าน่าจะเชื่อถือได้ แต่ทั้งนี้ บริษัทหลักทรัพย์ ไทยพาณิชย์ จำกัด (“บริษัท”) มิได้ยืนยันหรือรับรองถึงความถูกต้อง หรือสมบูรณ์ของข้อมูลดังกล่าวแต่อย่างใด ความคิดเห็นที่ปรากฏอยู่ในรายงานนี้เป็นเพียงการนำเสนอในมุมมองของบริษัท และเป็นความคิดเห็น ณ วันที่ที่ปรากฏในรายงานเท่านั้น ซึ่งอาจเปลี่ยนแปลงได้ภายหลังวันดังกล่าว โดยบริษัทไม่จำเป็นต้องแจ้งให้สาธารณชน หรือนักลงทุนทราบ รายงานนี้จัดทำขึ้นเพื่อเผยแพร่ข้อมูลให้แก่นักลงทุนเท่านั้น บริษัทไม่รับผิดชอบต่อการนำข้อมูลหรือความคิดเห็นใดๆ ไปใช้ในทุกรกรณี ดังนั้นนักลงทุนจึงควรใช้ดุลพินิจในการพิจารณาตัดสินใจก่อนการลงทุน นอกจากนี้ บริษัท และ/หรือ บริษัทในเครือของบริษัทอาจมีส่วนเกี่ยวข้องหรือผลประโยชน์ใดๆ กับบริษัทใดๆ ที่ถูกกล่าวถึงในรายงานนี้ก็ได้

บริษัทหลักทรัพย์ ไทยพาณิชย์ จำกัด (SCBS) เป็นบริษัทย่อยที่ธนาคารไทยพาณิชย์ จำกัด (มหาชน) (SCB) ถือหุ้นทั้งหมด ข้อมูลใดๆ ที่เกี่ยวข้องกับ SCB มีวัตถุประสงค์เพื่อใช้ในการเปรียบเทียบเท่านั้น

เอกสารฉบับนี้จัดทำโดย บริษัทหลักทรัพย์ไทยพาณิชย์ จำกัด (“SCBS”) ซึ่งมีธนาคารไทยพาณิชย์ จำกัด (มหาชน) (“ธนาคาร”) เป็นผู้ถือหุ้นรายใหญ่แต่เพียงผู้เดียว โดยธนาคารฯ เป็นที่ปรึกษาทางการเงินสำหรับธุรกรรมใด ๆ ของบริษัท เอสซีซี เคมิคอลส์ จำกัด (มหาชน) ความเห็น ชาว บทวีจัย บทวีเคราะห์ ราคา ข้อความ การคาดการณ์ การประเมิน และ/หรือ ข้อมูลอื่นที่ระบุในเอกสารฉบับนี้ (“ข้อมูล”) มีวัตถุประสงค์เพื่อใช้เป็นข้อมูลทั่วไปเท่านั้น และไม่อาจตีความได้ว่าเป็นการให้คำแนะนำแก่บุคคลใดๆ หรือเป็นการเสนอซื้อ หรือเสนอขาย หรือชักชวนให้เสนอซื้อหรือเสนอขายหลักทรัพย์ โดย SCBS และ/หรือกรรมการ พนักงาน และลูกจ้างของ SCBS ย่อมไม่ต้องรับผิดชอบต่อความเสียหายใดๆ ทั้งความเสียหายทางตรง ความเสียหายทางอ้อม ความเสียหายจากการผิดสัญญา หรือความเสียหายอันสืบเนื่อง อันเป็นผลมาจากการใช้หรือการเชื่อถือต่อการใช้ข้อมูล ทั้งนี้ รวมถึงแต่ไม่จำกัดเพียงการสูญเสียผลกำไร นักลงทุนพึงใช้ข้อมูลในเอกสารฉบับนี้ประกอบข้อมูลและความเห็นอื่นๆ รวมถึงพิจารณาเงื่อนไขของการตัดสินใจลงทุน ข้อมูลในเอกสารฉบับนี้จัดทำขึ้นจากแหล่งข้อมูลที่ SCBS เห็นว่าน่าเชื่อถือ โดย SCBS ไม่รับรองถึงความถูกต้อง สมบูรณ์ และ/หรือ ครบถ้วนของข้อมูลดังกล่าว

เอกสารฉบับนี้จัดทำโดย บริษัทหลักทรัพย์ไทยพาณิชย์ จำกัด (“SCBS”) ซึ่งมีธนาคารไทยพาณิชย์ จำกัด (มหาชน) (“ธนาคาร”) เป็นผู้ถือหุ้นรายใหญ่แต่เพียงผู้เดียว โดยธนาคารฯ อาจได้รับการแต่งตั้งเป็นที่ปรึกษาทางการเงินสำหรับธุรกรรมใด ๆ ของบริษัท ไทยออยล์ จำกัด (มหาชน) ความเห็น ชาว บทวีจัย บทวีเคราะห์ ราคา ข้อความ การคาดการณ์ การประเมิน และ/หรือ ข้อมูลอื่นที่ระบุในเอกสารฉบับนี้ (“ข้อมูล”) มีวัตถุประสงค์เพื่อใช้เป็นข้อมูลทั่วไปเท่านั้น และไม่อาจตีความได้ว่าเป็นการให้คำแนะนำแก่บุคคลใดๆ หรือเป็นการเสนอซื้อ หรือเสนอขาย หรือชักชวนให้เสนอซื้อหรือเสนอขายหลักทรัพย์ โดย SCBS และ/หรือกรรมการ พนักงาน และลูกจ้างของ SCBS ย่อมไม่ต้องรับผิดชอบต่อความเสียหายใดๆ ทั้งความเสียหายทางตรง ความเสียหายทางอ้อม ความเสียหายจากการผิดสัญญา หรือความเสียหายอันสืบเนื่อง อันเป็นผลมาจากการใช้หรือการเชื่อถือต่อการใช้ข้อมูล ทั้งนี้ รวมถึงแต่ไม่จำกัดเพียงการสูญเสียผลกำไร นักลงทุนพึงใช้ข้อมูลในเอกสารฉบับนี้ประกอบข้อมูลและความเห็นอื่นๆ รวมถึงพิจารณาเงื่อนไขของการตัดสินใจลงทุน ข้อมูลในเอกสารฉบับนี้จัดทำขึ้นจากแหล่งข้อมูลที่ SCBS เห็นว่าน่าเชื่อถือ โดย SCBS ไม่รับรองถึงความถูกต้อง สมบูรณ์ และ/หรือ ครบถ้วนของข้อมูลดังกล่าว

เอกสารฉบับนี้จัดทำโดย บริษัทหลักทรัพย์ไทยพาณิชย์ จำกัด (“SCBS”) ซึ่งมีธนาคารไทยพาณิชย์ จำกัด (มหาชน) (“ธนาคาร”) เป็นผู้ถือหุ้นรายใหญ่แต่เพียงผู้เดียว โดยธนาคารฯ ได้ทำหน้าที่เป็นที่ปรึกษาทางการเงิน Lead Arranger ของ บริษัท โกลบอล เพาเวอร์ ซินเนอร์ยี จำกัด (มหาชน) ความเห็น ชาว บทวีจัย บทวีเคราะห์ ราคา ข้อความ การคาดการณ์ การประเมิน และ/หรือ ข้อมูลอื่นที่ระบุในเอกสารฉบับนี้ (“ข้อมูล”) มีวัตถุประสงค์เพื่อใช้เป็นข้อมูลทั่วไปเท่านั้น และไม่อาจตีความได้ว่าเป็นการให้คำแนะนำแก่บุคคลใดๆ หรือเป็นการเสนอซื้อ หรือเสนอขาย หรือชักชวนให้เสนอซื้อหรือเสนอขายหลักทรัพย์ โดย SCBS และ/หรือกรรมการ พนักงาน และลูกจ้างของ SCBS ย่อมไม่ต้องรับผิดชอบต่อความเสียหายใดๆ ทั้งความเสียหายทางตรง ความเสียหายทางอ้อม ความเสียหายจากการผิดสัญญา หรือความเสียหายอันสืบเนื่อง อันเป็นผลมาจากการใช้หรือการเชื่อถือต่อการใช้ข้อมูล ทั้งนี้ รวมถึงแต่ไม่จำกัดเพียงการสูญเสียผลกำไร นักลงทุนพึงใช้ข้อมูลในเอกสารฉบับนี้ประกอบข้อมูลและความเห็นอื่นๆ รวมถึงพิจารณาเงื่อนไขของการตัดสินใจลงทุน ข้อมูลในเอกสารฉบับนี้จัดทำขึ้นจากแหล่งข้อมูลที่ SCBS เห็นว่าน่าเชื่อถือ โดย SCBS ไม่รับรองถึงความถูกต้อง สมบูรณ์ และ/หรือ ครบถ้วนของข้อมูลดังกล่าว

เอกสารฉบับนี้จัดทำโดย บริษัทหลักทรัพย์ไทยพาณิชย์ จำกัด (“SCBS”) ซึ่งมีธนาคารไทยพาณิชย์ จำกัด (มหาชน) (“ธนาคาร”) เป็นผู้ถือหุ้นรายใหญ่แต่เพียงผู้เดียว บริษัทหลักทรัพย์จัดการกองทุน ไทยพาณิชย์ จำกัด (“SCBAM”) ซึ่งมีธนาคารไทยพาณิชย์ จำกัด (มหาชน) (“ธนาคาร”) เป็นผู้ถือหุ้นรายใหญ่แต่เพียงผู้เดียว โดยธนาคารฯ ได้ทำหน้าที่เป็นที่ปรึกษาทางการเงินของ กองทุนรวมโครงสร้างพื้นฐานโทรคมนาคม ดิจิทัล SCBAM ได้ทำหน้าที่เป็นผู้จัดการกองทุนของ กองทุนรวมโครงสร้างพื้นฐานโทรคมนาคม ดิจิทัล ความเห็น ชาว บทวีจัย บทวีเคราะห์ ราคา ข้อความ การคาดการณ์ การประเมิน และ/หรือ ข้อมูลอื่นที่ระบุในเอกสารฉบับนี้ (“ข้อมูล”) มีวัตถุประสงค์เพื่อใช้เป็นข้อมูลทั่วไปเท่านั้น และไม่อาจตีความได้ว่าเป็นการให้คำแนะนำแก่บุคคลใดๆ หรือเป็นการเสนอซื้อ หรือเสนอขาย หรือชักชวนให้เสนอซื้อหรือเสนอขายหลักทรัพย์ โดย SCBS และ/หรือกรรมการ พนักงาน และลูกจ้างของ SCBS ย่อมไม่ต้องรับผิดชอบต่อความเสียหายใดๆ ทั้งความเสียหายทางตรง ความเสียหายทางอ้อม ความเสียหายจากการผิดสัญญา หรือความเสียหายอันสืบเนื่อง อันเป็นผลมาจากการใช้หรือการเชื่อถือต่อการใช้ข้อมูล ทั้งนี้ รวมถึงแต่ไม่จำกัดเพียงการสูญเสียผลกำไร นักลงทุนพึงใช้ข้อมูลในเอกสารฉบับนี้ประกอบข้อมูลและความเห็นอื่นๆ รวมถึงพิจารณาเงื่อนไขของการตัดสินใจลงทุน ข้อมูลในเอกสารฉบับนี้จัดทำขึ้นจากแหล่งข้อมูลที่ SCBS เห็นว่าน่าเชื่อถือ โดย SCBS ไม่รับรองถึงความถูกต้อง สมบูรณ์ และ/หรือ ครบถ้วนของข้อมูลดังกล่าว

การซื้อขายฟิวเจอร์สและออปชั่น (Futures and Options) มีความเสี่ยงสูงที่อาจก่อให้เกิดผลขาดทุนอย่างมีนัยสำคัญ จึงไม่เหมาะสมกับบุคคลทุกคน ทั้งนี้ ก่อนการตัดสินใจซื้อขายฟิวเจอร์สและออปชั่น ท่านควรพิจารณาถึงฐานะทางการเงิน วัตถุประสงค์ในการลงทุน ประสบการณ์ในการลงทุนของ ท่าน ตลอดจนความเสี่ยงที่ท่านสามารถยอมรับได้อย่างรอบคอบ เนื่องจากมีความเป็นไปได้ที่ท่านอาจสูญเสียเงินลงทุนมากกว่าเงินลงทุนเริ่มแรก ท่านควรพิจารณาถึงความเสี่ยงทั้งหมดที่อาจเกิดขึ้นจากการซื้อขายฟิวเจอร์สและออปชั่น และท่านควรตัดสินใจลงทุนด้วยตนเอง และ/หรือ ในกรณีที่มิใช่ของสงฆ์ ท่านควรขอคำแนะนำจากที่ปรึกษาทางการเงิน

เอกสารฉบับนี้จัดส่งให้แก่เฉพาะบุคคลที่กำหนด (intended recipient) เท่านั้น และห้ามมิให้ผู้ใดนำข้อมูลในเอกสารฉบับนี้ไปทำซ้ำ ส่งต่อ เผยแพร่ ขาย จำหน่าย คัดลอก นำออกแสดง หรือนำไปแสวงหาประโยชน์ในเชิงพาณิชย์ ไม่ว่าด้วยวิธีการใด ๆ โดยไม่ได้รับอนุญาตเป็นลายลักษณ์อักษรจาก SCBS เป็นการล่วงหน้า

Copyright©2012 บริษัทหลักทรัพย์ ไทยพาณิชย์ จำกัด สงวนลิขสิทธิ์

CG Rating 2021 Companies with CG Rating

Companies with Excellent CG Scoring

AAV, ADVANC, AF, AH, AIRA, AKP, AKR, ALT, AMA, AMATA, AMATAV, ANAN, AOT, AP, ARIP, ARROW, ASP, AUCTION, AWC, AYUD, BAFS, BANPU, BAY, BBL, BCP, BCPG, BDMS, BEM, BGC, BGRIM, BIZ, BKL, BOL, BPP, BRR, BTS, BTW, BWG, CENTEL, CFRESH, CHEWA, CHO, CIMBT, CK, CKP, CM, CNT, COM7, COMAN, COTTO, CPALL, CPF, CPI, CPN, CRC, CSS, DDD, DELTA, DEMCO, DRT, DTAC, DUSIT, EA, EASTW, ECF, ECL, EE, EGCO, EPG, ETC, FPI, FPT, FSMART, GBX, GC, GCAP, GFPT, GGC*, GLAND, GLOBAL, GPI, GPSC, GRAMMY, GULF, GUNKUL, HANA, HARN, HMPRO, ICC, ICHI, III, ILINK, ILM, INTUCH, IP, IRPC, ITEL, IVL, JSP, JWD, K, KBANK, KCE, KKP, KSL, KTB, KTC, LALIN, LANNA, LH, LHFG, LIT, LPN, MACO, MAJOR, MAKRO, MALEE, MBK, MBKET, MC, MCOT, METCO, MFEC, MINT, MONO, MOONG, MSC, MTC, MVP, NCL, NEP, NER, NKL, NOBLE, NSI, NVD, NWR, NYT, OISHI, OR, ORI, OSP, OTO, PAP, PCSGH, PDG, PDJ, PG, PHOL*, PLANB, PLANET, PLAT, PORT, PPS, PR9, PREB, PRG, PRM, PROUD, PSH, PSL, PTG, PTT, PTTEP, PTTGC, PYLON, Q-CON, QH, QTC, RATCH, RS, S, S & J, SAAM, SABINA, SAMART, SAMTEL, SAT, SC, SCB, SCC, SCCC, SCG, SCGP, SCM, SDC, SEAFCO, SEAOL, SE-ED, SELIC, SENA, SHR, SIRI, SIS, SITHAI, SMK, SMPC, SNC, SONIC, SPALI, SPI, SPRC, SPVI, SSSC, SST, STA, STEC*, STI, SUN, SUSCO, SUTHA, SVI*, SYMC, SYNTEC, TACC, TASCOS, TCAP, TEAMG, TFMAMA, TGH, THANA, THANI, THCOM, THG, THIP, THRE, THREL, TIP1, TIPCO, TISCO, TK, TKT, TMT, TNDT, TNITY, TOA, TOP, TPBI, TQM, TRC, TRU, TRUE, TSC, TSR, TSTE, TSTH, TTA, TTB, TTCL, TTW, TU, TVD, TVI, TVO, TWPC, U, UAC, UBIS, UV, VGI, VIH, WACOAL, WAVE, WHA, WHAUP, WICE, WINNER, ZEN

Companies with Very Good CG Scoring

2S, 7UP, ABICO, ABM, ACE, ACG, ADB, AEONTS, AGE, AHC, AIT, ALL, ALLA, ALUCON, AMANAH, AMARIN, APCO, APCS, APURE, AQUA, ASEFA, ASIAN, ASK, ATP30, BA, BC, BEC, BFIT, BJCHI, BR, CBG, CGH, CHAYO, CHOTI, CI, CMC, CPL, CRD, CSP, DCC, ASAP, ASIA, ASIMAR, ASN, B, BAM, BCH, BEYOND, BJC, BLA, BROOK, CEN, CHARAN, CHG, CHOC, CIMB, COLOR, CPW, CSC, CWT, DCON, DHOUSE, DOD, DOHOME, DV8, EASON, EFORL, ERW, ESSO, ESTAR, ETE, FE, FLOYD, FN, FNS, FORTH, FSS, FTE, FVC, GEL, GENCO, GJS, GYT, HEMP, HPT, HTC, HYDRO, ICN, IFS, IMH, IND, INET, INSET, INSURE, IRC, IRCP, IT, ITD*, J, JAS, JCK, JCKH, JMART, JMT, KBS, KCAR, KEX, KGI, KIAT*, KISS, KOOL, KTIS, KUMWEL, KUN, KWC, KWM, L&E, LDC, LEO, LHK, LOXLEY, LRH, LST, M, MATCH, MBAX, MEGA, META, MFC*, MGT, MICRO, MILL, MITSIB, MK, MODERN, MTI, NBC, NCAP, NCH, NETBAY, NEX, NINE, NRF, NTV, OCC, GPC, PATO, PB, PICO, MOONG, PJC, PL, PM, PMTA, PPP, PPPM, PRIME, PRIN, PRINC, PSTC, PT, QLT, RBF, RCL, RICHY, RML, ROJNA, RPC, RT, RWI, S11, SA, SAK, SALEE, SAMCO, SANKO, SAPPE, SAWAD, SCI, SCN, SCP, SE, SFLEX, SFP, SFT, SGF, SIAM, SINGER, SKE, SKN, SKR, SKY, SLP, SMIT, SMT, SNP, SO, SORKON, SPA, SPC, SPCG, SR, SRICHA, SSC, SSF, STANLY, STGT, STOWER*, STPI, SUC, SWC, SYNEX, T, TAE, TAKUNI, TBSP, TCC, TCMC, TEAM, TFG, TFI, TIGER, TITL, TKN, TKS, TM, TMC, TMD, TMI, TMILL, TNL, TNP, TOG, TPA, TPAC, TPCS, TPS, TRITN, TRT, TSE, TVT, TWP, UEC, UMI, UOBKH, UP, UPF, UPOIC, UTP, VCOM, VL, VNT, VPO, VRANDA, WGE, WIJK, WP, XO, XPG, YUASA

Companies with Good CG Scoring

A, AI, AIE, AJ, AMC, APP, AQ, ARIN, AS, AU, B52, BEAUTY, BGT, BH, BIG, BLAND, BM, BROCK, BSBM, BSM, BYD*, CCP, CITY, CMO, CPT, CSR, EKH, EP, FMT, GLOCON*, GSC, HTECH, IHL, INGRS, JAK, JTS, KASET, KK, KWG, LEE, BTNC, CAZ, CGD, CMAN, CMR, CRANE, D, EMC, F&D, GIFT, GREEN, GTB, HUMAN, IIG, INOX, JR, JUBILE, KCM, KKC, KYE, LPH, MATI, M-CHAI, MCS, MDX, MJD, MORE, MUD, NC, NDR, NFC, NNCL, NOVA, NPK, NUSA, OCEAN, PAF, PF, PK, PLE, PPM, PRAKIT, PRAPAT, PRECHA, PTL, RCI2, RJH, RP, RPH, RSP, SABUY, SF, SGP, SICT, SIMAT, SISB, SK, SMART, SOLAR, SPACK, SPG, SPO, SSS, STARK, STC, SUPER, SVOA, TC, TCCC, THMUI, TNH, TNR, TOPP, TPCH, TPIPL, TPIPP, TPLAS, TPOLY, TQR, TTI, TYCN, UKEM, UMS, UNIQ, UPA, UREKA, VIBHA, W, WIN, WORK, WPH, YGG, ZIGA

Corporate Governance Report

The material contained in this publication is for general information only and is not intended as advice on any of the matters discussed herein. Readers and others should perform their own independent analysis as to the accuracy or completeness or legality of such information. The Thai Institute of Directors, its officers, the authors and editor make no representation or warranty as to the accuracy, completeness or legality of any of the information contained herein. By accepting this document, each recipient agrees that the Thai Institute of Directors Association, its officers, the authors and editor shall not have any liability for any information contained in, or for any omission from, this publication.

The survey result is as of the date appearing in the Corporate Governance Report of Thai Listed Companies. As a result, the survey result may be changed after that date. SCB Securities Company Limited does not conform nor certify the accuracy of such survey result.

To recognize well performers, the list of companies attaining "Good", "Very Good" and "Excellent" levels of recognition

(Not including listed companies qualified in the "no announcement of the results" clause from 1 January 2020 to 26 October 2021) is publicized.

¹ TIP was voluntarily delisted from the Stock Exchange of Thailand effectively on July 24, 2021

² RCI was voluntarily delisted from the Stock Exchange of Thailand, effectively on July 16, 2021

* บริษัทหรือกรรมการหรือผู้บริหารของบริษัทที่มีข่าวด้านกำกับดูแลกิจการ เช่น การกระทำความผิดเกี่ยวกับหลักทรัพย์ การทุจริต คอร์รัปชัน เป็นต้น ซึ่งการใช้ข้อมูล CGR ควรตระหนักถึงข้อดังกล่าวประกอบด้วย

Anti-corruption Progress Indicator

Certified (ได้รับการรับรอง)

2S, 7UP, ADVANC, AF, AI, AIE, AIRA, AKP, AMA, AMANAH, AMATA, AMATAV, AP, APCS, AQUA, ARROW, AS, ASIAN, ASK, ASP, AWC, AYUD, B, BAFS, BAM, BANPU, BAY, BBL, BCH, BCP, BCPG, BE8, BEYOND, BGC, BGRIM, BJCHI, BKI, BLA, BPP, BROOK, BRR, BSBM, BTS, BWG, CEN, CENTEL, CFRESH, CGH, CHEWA, CHOTI, CHOW, CIG, CIMBT, CM, CMC, COM7, COTTO, CPALL, CPF, CPI, CPN, CSC, DCC, DELTA, DEMCO, DIMET, DRT, DTAC, DUSIT, EA, EASTW, ECL, EGCO, EP, EPG, ERW, ESTAR, ETE, FE, FNS, FPI, FPT, FSMART, FSS, FTE, GBX, GC, GCAP, GEL, GFPT, GGC, GJS, GPI, GPSC, GSTEEL, GULF, GUNKUL, HANA, HARN, HEMP, HENG, HMPRO, HTC, ICC, ICHI, IFEC, IFS, ILINK, INET, INSURE, INTUCH, IRC, IRPC, ITEL, IVL, JKN, JR, K, KASET, KBANK, KBS, KCAR, KCE, KGI, KKP, KSL, KTB, KTC, KWC, KWI, L&E, LANNA, LH, LHFG, LHK, LPN, LRH, M, MAKRO, MALEE, MATCH, MBAX, MBK, MC, MCOT, META, MFC, MFEC, MILL, MINT, MONO, MOONG, MSC, MST, MTC, MTI, NATION, NBC, NEP, NINE, NKL, NNCL, NOBLE, NOK, NSI, NWR, OCT, OGC, ORI, PAP, PATO, PB, PCSGH, PDG, PDJ, PE, PG, PHOL, PK, PL, PLANB, PLANET, PLAT, PM, PPP, PPPM, PPS, PR9, PREB, PRG, PRINC, PRM, PROS, PSH, PSL, PSTC, PT, PTECH, PTG, PTT, PTTEP, PTTGC, PYLON, Q-CON, QH, QLT, QTC, RATCH, RML, RWI, S & J, SAAM, SABINA, SAPPE, SAT, SC, SCC, SCCC, SCG, SCGP, SCM, SCN, SEAOL, SE-ED, SELIC, SENA, SGP, SINGER, SIRI, SITHAI, SKR, SMIT, SMK, SMPC, SNC, SNP, SORKON, SPACK, SPALI, SPC, SPI, SPRC, SRICHA, SSF, SSP, SSSC, SST, STA, STOWER, SUSCO, SVI, SYMC, SYNTEC, TAE, TAKUNI, TASCOS, TCAP, TCMC, TFG, TFI, TFMAMA, TGH, THANI, THCOM, THIP, THRE, THREL, TIDLOR, TIPCO, TISCO, TKS, TKT, TMD, TMILL, TMT, TNITY, TNL, TNP, TNR, TOG, TPA, TOPP, TPA, TPAC, TPCS, TPP, TRU, TRUE, TSC, TSTE, TSTH, TTA, TTB, TTCL, TU, TVD, TVI, TVO, TWPC, U, UBE, UBIS, UEC, UKEM, UOBKH, UPF, UV, VGI, VIH, WACOAL, WHA, WHAUP, WICE, WIJK, XO, YUASA, ZEN, ZIGA

Declared (ประกาศเจตนา)

AH, AJ, ALT, APCO, B52, BEC, CHG, CI, CPL, CPR, CPW, CRC, DDD, DHOUSE, DOHOME, ECF, EKH, ETC, EVER, FLOYD, III, ILM, INOX, JTS, KEX, KUMWEL, LDC, MAJOR, MEGA, NCAP, NOVA, NRF, NUSA, NYT, OR, PIMO, PLE, RS, SAK, SIS, STECH, STGT, SUPER, TKN, TMI, TQM, TSI, VARO, VCOM, VIBHA, WIN

N/A

3K-BAT, A, A5, AAV, ABICO, ABM, ACAP, ACC, ACE, ACG, ADB, ADD, AEONTS, AFC, AGE, AHC, AIT, AJA, AKR, ALL, ALLA, ALPHAX, ALUCON, AMARIN, AMC, AMR, ANAN, AOT, APEX, APP, APURE, AQ, ARIN, ARIP, ASAP, ASEFA, ASIA, ASIMAR, ASN, ASW, ATP30, AU, AUCTION, BA, BBGI, BBIK, BC, BCT, BDMS, BEAUTY, BEM, BFIT, BGT, BH, BIG, BIOTEC, BIS, BIZ, BJC, BKD, BLAND, BLISS, BM, BOL, BR, BRI, BROCK, BSM, BTNC, BTW, BUI, BYD, CAZ, CBG, CCET, CCP, CEYE, CGD, CHARAN, CHAYO, CHO, CITY, CIVIL, CK, CKP, CMAN, CMO, CMR, CNT, COLOR, COMAN, CPANEL, CPH, CPT, CRANE, CRD, CSP, CSR, CSS, CTW, CV, CWT, D, DCON, DITTO, DMT, DOD, DPAINT, DTCI, DV8, EASON, EE, EFORL, EMC, ESSO, F&D, FANCY, FMT, FN, FORTH, FTI, FVC, GENCO, GIFT, GL, GLAND, GLOBAL, GLOCON, GLORY, GRAMMY, GRAND, GREEN, GSC, GTB, GYT, HFT, HL, HPT, HTECH, HUMAN, HYDRO, ICN, IHL, IIG, IMH, IND, INGRS, INSET, IP, IRCP, IT, ITD, J, JAK, JAS, JCK, JCKH, JCT, JDF, JMART, JMT, JP, JUBILE, JWD, KAMART, KC, KCC, KCM, KDH, KIAT, KISS, KK, KKC, KOOL, KTIS, KUN, KWM, KYE, LALIN, LEE, LEO, LIT, LOXLEY, LPH, LST, MACO, MANRIN, MATI, MAX, M-CHAI, MCS, MDX, MENA, METCO, MGT, MICRO, MIDA, MITSIB, MJD, MK, ML, MODERN, MORE, MPIC, MUD, MVP, NC, NCH, NCL, NDR, NER, NETBAY, NEW, NEWS, NEX, NFC, NPK, NSL, NTV, NV, NVD, OHTL, OISHI, ONEE, OSP, OTO, PACE, PACO, PAE, PAF, PEACE, PERM, PF, PICO, PIN, PJW, PLUS, PMTA, POLAR, POMPIU, PORT, POST, PPM, PRAKIT, PRAPAT, PRECHA, PRIME, PRIN, PRO, PROEN, PROUD, PSC, PTL, RAM, RBF, RCL, RICHY, RJH, ROCK, ROH, ROJNA, RP, RPC, RPH, RSP, RT, S, S11, SA, SABUY, SAFARI, SALEE, SAM, SAMART, SAMCO, SAMTEL, SANKO, SAUCE, SAWAD, SAWANG, SCB, SCI, SCP, SDC, SE, SEAFCO, SECURE, SENAJ, SF, SFLEX, SFP, SFT, SGF, SHANG, SHR, SIAM, SICT, SIMAT, SISB, SK, SKE, SKN, SKY, SLM, SLP, SMART, SMD, SMT, SNPN, SO, SOLAR, SONIC, SPA, SPCG, SPG, SPVI, SQ, SR, SSC, SSS, STANLY, STARK, STC, STEC, STHAI, STI, STPI, SUC, SUN, SUTHA, SVH, SVOA, SVT, SWC, SYNEX, TACC, TAPAC, TC, TCC, TCCC, TCI, TCOAT, TEAM, TEAMG, TFM, TGPRO, TH, THAI, THANA, THE, THG, THL, THMUI, TIGER, TIPH, TITL, TK, TKC, TM, TMC, TMW, TNDT, TNH, TNPC, TOA, TPAC, TPBI, TPCH, TPIPL, TPIPP, TPLAS, TPOLY, TPS, TQR, TR, TRC, TRITN, TRT, TRUBB, TRV, TSE, TSF, TSR, TTI, TTT, TTW, TVT, TWP, TWZ, TYCN, UAC, UMI, UMS, UNIQ, UP, UPA, UPOIC, UREKA, UTP, UVAN, VL, VNG, VPO, VRANDA, W, WAVE, WFX, WGE, WINMED, WINNER, WORK, WORLD, WP, WPH, XPG, YGG

Explanations

Companies participating in Thailand's Private Sector Collective Action Coalition Against Corruption programme (Thai CAC) under Thai Institute of Directors (as of April 5, 2022) are categorised into: companies that have declared their intention to join CAC, and companies certified by CAC.