

open **SHORT**

ตามกลยุทธ์

แนวรับ : 973.00

แนวต้าน : 990.00

CUT : 995.00

Contract Info	SET50	S50M22
Settlement Price (pts)		980.00
Change (%)	0.58	0.56
Last Price (pts)	983.09	980.10
Basis (pts)		-3.09
Open Interest (cts)		390,360
Day to settlement (days)		34
Last trading day		29 Jun 22

S50M22

Derivatives



ยังมองดัชนีมี upside จำกัด บริเวณแนวต้าน 990-995 จุด เนื่องจากขาดปัจจัยหนุน แต่มีปัจจัยลบจากภาวะเศรษฐกิจชะลอตัว และติดตามวิกฤตอาหารโลก ซึ่งหลายประเทศระงับการส่งออก จะเป็นผลลบต่อเศรษฐกิจมากขึ้น ด้านแนวรับอยู่ที่ 973 และ 966 จุด ตามลำดับ

S50M22 ถือ Short ต่อ หากเห็น 990 จุด เปิดเพิ่ม และสูงกว่า 995 จุด cut ทั้งหมด แนวรับรอบปิด 973 และ 966 จุด ตามลำดับ

ทีมวิเคราะห์

เอกภาวิน สุนทรพิชาติ นักวิเคราะห์การลงทุนปัจจัยพื้นฐานด้านตลาดทุน,
นักวิเคราะห์การลงทุนปัจจัยทางเทคนิค, 0-2949-1029, ekpawin.suntarapichard@scb.co.th

พบชัย ภัทรวิชัย นักวิเคราะห์การลงทุนปัจจัยพื้นฐานด้านตลาดทุน,
นักวิเคราะห์การลงทุนปัจจัยทางเทคนิค, 0-2949-1014, pobchai.phatrawit@scb.co.th

open **SHORT**

ที่แนวต้าน

แนวรับ : 1840

แนวต้าน : 1858

CUT : 1870

Contract Info	Gold Spot	GOM22
Settlement Price (US\$/oz)		1849.80
Change (%)	0.34	0.28
Last Price (US\$/oz)	1852.01	1854.90
Basis (US\$/oz)		4.10
Open Interest		25,210
Day to settlement (days)		34
Last trading day		29 Jun 22

GOM22

Derivatives



Gold Spot ปรับเพิ่มขึ้น จากการอ่อนค่าของเงินดอลลาร์ และ อัตราผลตอบแทนพันธบัตรสหรัฐปรับลดลง หลังรายงาน GDP 1Q65 ของสหรัฐออกมาหดตัวต่ำกว่าที่คาด โดยราคาทองคำมี แนวรับ 1840 – 1830 แนวต้าน 1855 – 1865 เทรียญ

GOM22 เปิด Short ที่แนวต้าน 1858 สูงกว่า 1870 cut แนวรับรอบปิด 1840 และ 1832 เทรียญ ตามลำดับ

ทีมวิเคราะห์

เอกภาวิน สุนทราริชาติ นักวิเคราะห์การลงทุนปัจจัยพื้นฐานด้านตลาดทุน, นักวิเคราะห์การลงทุนปัจจัยทางเทคนิค, 0-2949-1029, ekpawin.suntarapichard@scb.co.th

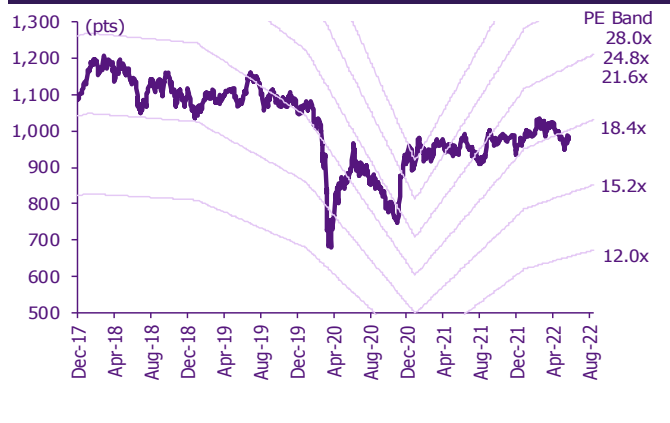
พบชัย ภัทราวิชญ์ นักวิเคราะห์การลงทุนปัจจัยพื้นฐานด้านตลาดทุน, นักวิเคราะห์การลงทุนปัจจัยทางเทคนิค, 0-2949-1014, pobchai.phatrawit@scb.co.th

SET50 index futures

SET50 index futures

Contract info	Unit	SET50	S50K22	S50M22	S50N22	S50U22	S50Z22	S50H23
Settlement price	(pts)		980.60	980.00	978.00	973.30	971.40	966.20
Change	(%)	0.58	0.58	0.56	0.59	0.57	0.54	0.56
Last price	(pts)	983.09	980.60	980.10	978.00	973.30	971.30	966.00
Basis	(pts)		(2.49)	(3.09)	(5.09)	(9.79)	(11.69)	(16.89)
Open interest	(cts)		277	390,360	133	51,039	19,350	6,631
Day to settlement	(days)		4	34	61	126	217	308
Last trading day			30-May-22	29-Jun-22	26-Jul-22	29-Sep-22	29-Dec-22	30-Mar-23
Theoretical future price	(pts)		983.15	983.43	983.84	975.07	975.47	966.99
Multiplier	(Bt/pt)		200	200	200	200	200	200

SET50 index and PE band



ความอ่อนไหวของ SET50 EPS และ PE

Forward PE	12-mo forward EPS				
	57	59	61	63	65
13.5	776	803	830	857	884
14.0	804	832	860	888	916
14.5	833	862	891	920	949
15.0	862	892	922	952	982
15.5	890	921	952	983	1,015
16.0	919	951	983	1,015	1,047
16.5	948	981	1,014	1,047	1,080
17.0	976	1,010	1,044	1,078	1,113
17.5	1,005	1,040	1,075	1,110	1,145
18.0	1,034	1,070	1,106	1,142	1,178
18.5	1,062	1,099	1,136	1,174	1,211

ปริมาณซื้อขาย SET50 index futures ตามกลุ่มนักลงทุน

(Contract)	26-May	WTD	MTD	QTD
Foreign				
Buy	70,527	305,070	1,300,503	2,288,904
Sell	54,479	261,365	1,233,428	2,288,605
Net	16,048	43,705	67,075	299
Institutions				
Buy	23,044	132,143	623,613	1,079,333
Sell	24,855	133,747	623,635	1,063,753
Net	(1,811)	(1,604)	(22)	15,580
Individual				
Buy	71,100	341,215	1,638,287	2,882,053
Sell	85,337	383,316	1,705,340	2,897,932
Net	(14,237)	(42,101)	(67,053)	(15,879)

มูลค่าซื้อขาย SET50 index futures ตามกลุ่มนักลงทุน*

(Btmn)	26-May	WTD	MTD	QTD
Foreign				
Buy	13,832	59,777	251,509	448,252
Sell	10,684	51,188	238,296	448,331
Net	3,147	8,589	13,212	(79)
Institutions				
Buy	4,519	25,874	120,481	211,234
Sell	4,875	26,190	120,489	208,135
Net	(355)	(316)	(9)	3,099
Individual				
Buy	13,944	66,811	316,427	564,073
Sell	16,736	75,084	329,631	567,093
Net	(2,792)	(8,273)	(13,204)	(3,020)

ที่มา: SETSMART, Bloomberg Finance L.P., SCBS Investment Research, TQ Professional
* SCBS Investment Research estimates

SET50 index options



SET50 index spot: 983.09

May-22

	Unit	CALL: Strike price					PUT: Strike price				
		925	950	975	1000	1025	950	975	1000	1025	1050
Settlement price	(pts)	57.90	32.90	10.00	0.60	0.10	0.10	2.10	17.70	42.10	67.10
Change	(%)	20.07	44.93	50.00	-	10.92	-	(55.32)	(23.38)	(11.92)	(7.83)
Last price	(pts)	-	-	-	-	-	-	-	-	-	-
Time value	(pts)	57.90	32.90	10.00	0.60	0.10	0.10	2.10	17.70	42.10	67.10
Open interest	(cts)	-	-	-	-	-	-	-	-	-	-
Day to settlement	(days)	4	4	4	4	4	4	4	4	4	4
Last trading day		30-May-22	30-May-22	30-May-22	30-May-22	30-May-22	30-May-22	30-May-22	30-May-22	30-May-22	30-May-22
Theoretical price	(pts)	31.79	8.85	0.33	0.00	56.77	0.01	2.07	18.55	43.22	68.22
Multiplier	(Bt/pts)	200	200	200	200	200	200	200	200	200	200

Jun-22

	Unit	CALL: Strike price					PUT: Strike price				
		1050	1025	1000	975	950	975	950	925	900	875
Settlement price	(pts)	1.10	2.90	7.40	18.40	36.80	13.00	6.40	3.00	1.50	0.80
Change	(%)	-	7.41	10.45	15.00	11.52	(23.53)	(24.71)	(28.57)	(28.57)	(33.33)
Last price	(pts)	1.10	2.90	7.40	18.40	36.90	13.00	6.40	3.00	1.60	0.80
Time value	(pts)	(65.81)	(39.01)	(9.51)	18.40	36.80	13.00	6.40	3.00	1.50	0.80
Open interest	(cts)	8,858	8,727	7,402	5,623	2,173	4,160	6,050	5,089	7,179	11,176
Day to settlement	(days)	34	34	34	34	34	34	34	34	34	34
Last trading day		29-Jun-22	29-Jun-22	29-Jun-22	29-Jun-22	29-Jun-22	29-Jun-22	29-Jun-22	29-Jun-22	29-Jun-22	29-Jun-22
Theoretical price	(pts)	0.52	2.22	7.11	17.57	34.49	12.19	4.13	0.96	0.14	0.01
Multiplier	(Bt/pts)	200	200	200	200	200	200	200	200	200	200

Jul-22

	Unit	CALL: Strike price					PUT: Strike price				
		975	1000	1025	1050	1075	975	1000	1025	1050	1075
Settlement price	(pts)	22.40	11.70	5.30	2.10	0.70	17.40	31.60	50.20	72.00	95.60
Change	(%)	13.13	17.00	17.78	23.53	16.67	(14.71)	(11.24)	(8.73)	(6.74)	(5.44)
Last price	(pts)	-	-	-	-	-	-	-	-	-	-
Time value	(pts)	14.31	11.70	5.30	2.10	0.70	9.31	31.60	50.20	72.00	95.60
Open interest	(cts)	-	-	-	-	-	-	-	-	-	-
Day to settlement	(days)	61	61	61	61	61	61	61	61	61	61
Last trading day		26-Jul-22	26-Jul-22	26-Jul-22	26-Jul-22	26-Jul-22	26-Jul-22	26-Jul-22	26-Jul-22	26-Jul-22	26-Jul-22
Theoretical price	(pts)	23.84	12.92	6.22	2.65	0.99	18.43	32.49	50.76	72.17	95.49
Multiplier	(Bt/pts)	200	200	200	200	200	200	200	200	200	200

Jun-22

	Unit	CALL: Strike price					PUT: Strike price				
		1125	1025	1100	1075	1050	1125	1100	1075	1050	1025
Settlement price	(pts)	0.80	9.00	1.70	1.90	4.50	148.70	124.60	101.30	82.80	59.30
Change	(%)	33.33	11.11	112.50	18.75	(4.26)	(3.50)	(4.08)	(4.88)	(1.66)	(1.50)
Last price	(pts)	-	9.30	-	1.90	4.30	-	-	-	83.70	-
Time value	(pts)	(141.11)	(32.91)	(115.21)	(90.01)	(62.41)	6.79	7.69	9.39	15.89	17.39
Open interest	(cts)	304	733	616	779	1,314	-	11	55	191	119
Day to settlement	(days)	126	126	126	126	126	126	126	126	126	126
Last trading day		29-Sep-22	29-Sep-22	29-Sep-22	29-Sep-22	29-Sep-22	29-Sep-22	29-Sep-22	29-Sep-22	29-Sep-22	29-Sep-22
Theoretical price	(pts)	0.73	10.50	1.56	3.12	5.90	152.42	128.30	104.91	82.74	62.39
Multiplier	(Bt/pts)	200	200	200	200	200	200	200	200	200	200

ที่มา: SETSMART, Bloomberg Finance L.P., SCBS Investment Research

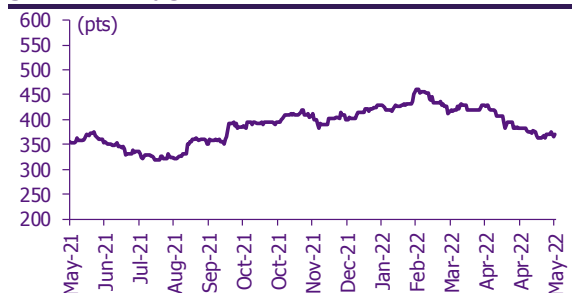
Sector index futures



Bank

	Unit	SETBANK	BANKM22	BANKU22	BANKZ22	BANKH23
Settlement price	(pts)	369.20	367.60	365.90	364.30	
Change	(%)	0.98	0.98	0.99	0.97	0.94
Last price	(pts)	369.84	-	-	-	-
Basis	(pts)		(0.64)	(2.24)	(3.94)	(5.54)
Open interest	(cts)	-	-	-	-	-
Day to settlement	(days)		34	126	217	308
Last trading day		29-Jun-22	29-Sep-22	29-Dec-22	30-Mar-23	
Multiplier	(Bt/pt)		1000	1000	1000	1000

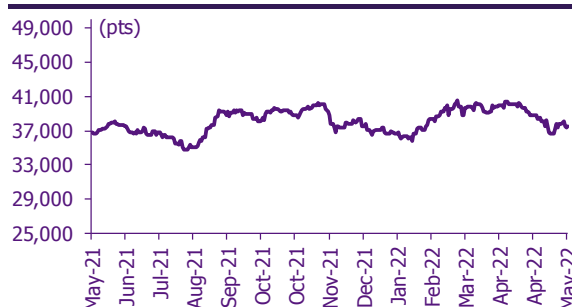
SETBANK index



Commerce

	Unit	SETCOMM	COMM22	COMMU22	COMMZ22	COMMH23
Settlement price	(pts)	37,498.00	37,438.00	37,378.00	37,319.00	
% Change	(%)	0.42	0.42	0.42	0.42	0.41
Last price	(pts)	37,520.61	-	-	-	-
Basis	(pts)		(22.61)	(82.61)	(142.61)	(201.61)
Open interest	(cts)	-	-	-	-	-
Day to settlement	(days)		34	126	217	308
Last trading day		29-Jun-22	29-Sep-22	29-Dec-22	30-Mar-23	
Multiplier	(Bt/pt)		10	10	10	10

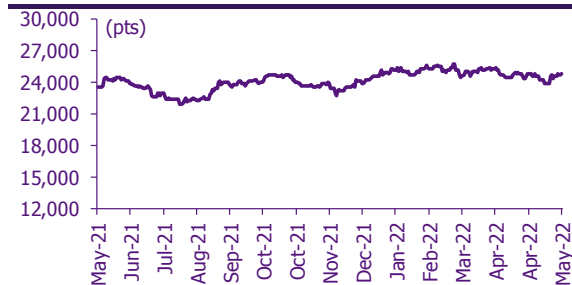
SETCOM index



Energy

	Unit	SETENERG	ENERGM22	ENERGU22	ENERGZ22	ENERGH23
Settlement price	(pts)	24,819.00	24,662.00	24,508.00	24,354.00	
% Change	(%)	0.81	0.81	0.81	0.81	0.81
Last price	(pts)	24,877.26	-	-	-	-
Basis	(pts)		(58.26)	(215.26)	(369.26)	(523.26)
Open interest	(cts)	-	-	-	-	-
Day to settlement	(days)		34	126	217	308
Last trading day		29-Jun-22	29-Sep-22	29-Dec-22	30-Mar-23	
Multiplier	(Bt/pt)		10	10	10	10

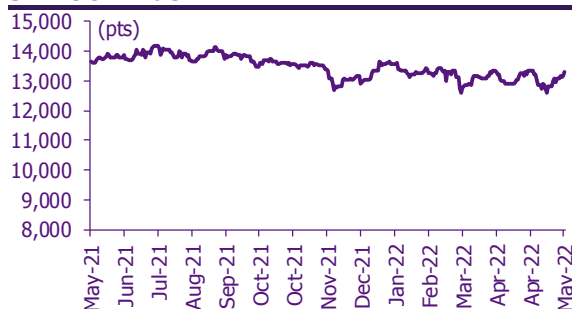
SETENERG index



Food

	Unit	SETFOOD	FOODM22	FOODU22	FOODZ22	FOODH23
Settlement price	(pts)	13,276.00	13,222.00	13,169.00	13,116.00	
% Change	(%)	1.06	1.06	1.05	1.06	1.06
Last price	(pts)	13,296.51	-	-	-	-
Basis	(pts)		(20.51)	(74.51)	(127.51)	(180.51)
Open interest	(cts)	-	-	-	-	-
Day to settlement	(days)		34	126	217	308
Last trading day		29-Jun-22	29-Sep-22	29-Dec-22	30-Mar-23	
Multiplier	(Bt/pt)		10	10	10	10

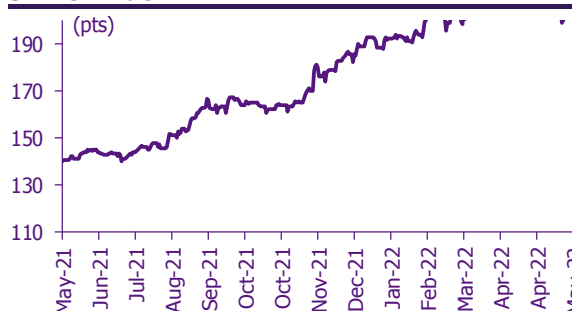
SETFOOD index



ICT

	Unit	SETICT	ICTM22	ICTU22	ICTZ22	ICTH23
Settlement price	(pts)	201.40	200.10	198.80	197.50	
% Change	(%)	(0.55)	(0.54)	(0.55)	(0.55)	(0.55)
Last price	(pts)	201.92	-	-	-	-
Basis	(pts)		(0.52)	(1.82)	(3.12)	(4.42)
Open interest	(cts)	-	-	-	-	-
Day to settlement	(days)		34	126	217	308
Last trading day		29-Jun-22	29-Sep-22	29-Dec-22	30-Mar-23	
Multiplier	(Bt/pt)		1000	1000	1000	1000

SETICT index



ที่มา: SETSMART, Bloomberg Finance L.P., SCBS Investment Research

Single stock futures



Single stock futures

ราคา Underlying single stock เพิ่มขึ้น 30 อันดับ

	Price (Bt)	Chg (Bt)	Chg (%)	Value (Btmn)
VGI	5.05	0.37	7.91	889
KEX	23.60	1.50	6.79	377
MTC	47.25	3.00	6.78	969
MBK	14.50	0.70	5.07	188
ORI	10.60	0.50	4.95	144
SAWAD	53.25	2.25	4.41	940
TTCL	4.98	0.18	3.75	138
BANPU	12.20	0.40	3.39	1,286
TKN	7.80	0.25	3.31	10
ERW	3.84	0.12	3.23	139
KTC	60.75	1.75	2.97	871
PTTEP	160.00	4.50	2.89	2,972
CKP	5.60	0.15	2.75	150
JMT	77.50	2.00	2.65	1,497
ITD	1.97	0.05	2.60	25
BAY	33.50	0.75	2.29	28
S	1.99	0.04	2.05	30
BLA	37.75	0.75	2.03	186
CPF	26.00	0.50	1.96	1,698
AP	11.00	0.20	1.85	324
PRM	5.75	0.10	1.77	5
HANA	44.25	0.75	1.72	228
SPRC	11.80	0.20	1.72	186
TQM	45.75	0.75	1.67	211
MINT	34.25	0.50	1.48	572
PTG	14.90	0.20	1.36	176
TCAP	39.25	0.50	1.29	242
CENDEL	40.75	0.50	1.24	164
AWC	4.96	0.06	1.22	154
TU	16.80	0.20	1.20	286

มูลค่า block trade 30 อันดับ

	Avg. price (Bt)	OI (Contract)	Volume (Contract)	Value (Btmn)
KBANKU22	144.49	1,981	1,381	200
AOTM22	69.72	3,110	1,800	125
MTCM22	46.47	4,376	1,900	88
ADVANCM22	222.23	1,070	370	82
PTTEPM22	158.31	3,201	505	80
STAU22	22.95	2,040	2,800	64
CBGZ22	107.54	1,129	500	54
BANPUU22	12.06	27,366	4,325	52
CPFM22	25.77	46,895	2,000	52
BJCM22	35.81	6,291	1,200	43
PTGU22	14.88	14,179	2,700	40
BDMSZ22	26.39	1,308	1,500	40
GULFM22	47.75	10,485	800	38
BHM22	172.06	1,085	220	38
SAWADM22	53.16	6,643	685	36
EGCOU22	179.27	342	200	36
BBLU22	128.58	5,335	265	34
GUNKULM22	5.64	227,451	6,000	34
JMTM22X	77.78	7,003	400	32
EAU22	87.92	20,063	320	28
CKM22	21.28	4,029	1,300	28
JASM22	3.40	209,789	8,000	27
KEXM22	23.54	3,034	1,000	24
BEMU22	9.09	13,614	2,500	23
TU22	16.81	4,126	1,200	20
TQMM22X	45.56	859	220	20
GLOBALM22X	20.65	1,262	922	20
KTCU22	60.54	11,915	245	15
IVLM22	48.97	2,806	300	15
MAJORM22	20.89	3,363	700	15

ราคา Underlying single stock ลดลง 30 อันดับ

	Price (Bt)	Chg (Bt)	Chg (%)	Value (Btmn)
BDMS	26.00	(1.00)	(3.70)	2,752
STGT	20.10	(0.60)	(2.90)	372
EASTW	6.35	(0.15)	(2.31)	32
UNIQ	5.00	(0.10)	(1.96)	1
STA	23.60	(0.40)	(1.67)	362
PSL	20.20	(0.30)	(1.46)	58
TOP	56.00	(0.75)	(1.32)	478
CPN	60.50	(0.75)	(1.22)	567
IVL	49.00	(0.50)	(1.01)	442
EPG	10.00	(0.10)	(0.99)	20
MEGA	53.00	(0.50)	(0.93)	153
TTW	10.90	(0.10)	(0.91)	16
TOA	28.00	(0.25)	(0.88)	3
QH	2.24	(0.02)	(0.88)	42
TVO	32.00	(0.25)	(0.78)	12
KKP	70.00	(0.50)	(0.71)	265
INTUCH	72.25	(0.50)	(0.69)	401
RS	15.60	(0.10)	(0.64)	49
RATCH	40.50	(0.25)	(0.61)	106
LH	8.70	(0.05)	(0.57)	214
DTAC	44.00	(0.25)	(0.56)	83
BCH	18.60	(0.10)	(0.53)	262
GLOBAL	20.60	(0.10)	(0.48)	139
STPI	4.32	(0.02)	(0.46)	18
DELTA	328.00	(1.00)	(0.30)	262
AEONTS	189.50	0.50	0.26	72
SCC	365.00	1.00	0.27	462
EA	88.00	0.25	0.28	463
TISCO	89.75	0.25	0.28	256
BH	173.50	0.50	0.29	417

มูลค่าสถานะคงค้าง (OI) 30 อันดับ

	Settle. price (Bt)	OI (Contract)	Value (Btmn)	Day to settle (day)
EAU22	88.50	20,063	1,776	161
KTCM22	60.60	25,765	1,561	69
CBGM22	108.90	13,344	1,453	69
GUNKULM22	5.67	227,451	1,290	69
CPFM22	26.08	46,895	1,223	69
SCCM22	365.25	3,064	1,119	69
KBANKM22	145.53	5,048	735	69
JASM22	3.39	209,789	711	69
BBLU22	128.57	5,335	686	161
BECM22	15.38	44,264	681	69
RSM22	15.96	40,055	639	69
JMTM22X	76.50	7,003	549	69
PTTEPM22	159.00	3,201	509	69
GULFM22	47.60	10,485	499	69
COM7M22X	36.61	6,327	463	69
PTTM22	37.40	11,596	434	69
BANPUZ22	11.49	35,446	407	252
BGRIMM22	33.04	11,037	365	69
GPSCM22	64.24	5,633	362	69
BJCU22	35.39	10,104	358	161
SAWADM22	53.25	6,643	354	69
PLANBM22X	7.80	43,838	350	69
PTTGCM22	47.16	6,463	305	69
TRUEM22	4.51	64,937	293	69
TUM22	16.89	15,815	267	69
KTBU22	14.75	16,497	243	161
KCEH23	61.30	3,911	240	343
ORM22	27.01	8,816	238	69
ADVANCM22	221.70	1,070	237	69
EGCOM22	179.49	1,317	236	69

ที่มา: SETSMART, Bloomberg Finance L.P., SCBS Investment Research

Precious metal futures

Precious Metal Futures

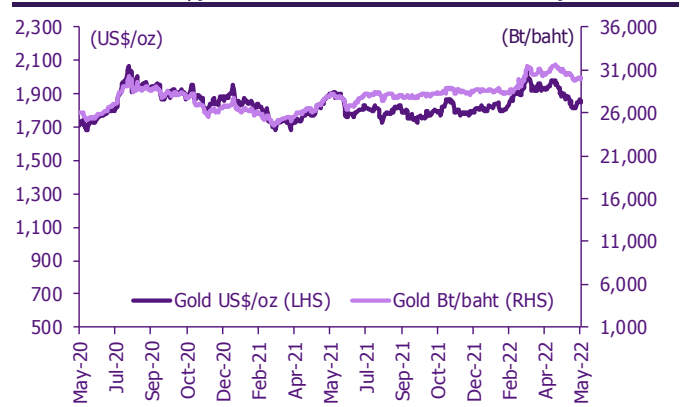
Contract info	Unit	Gold*	GF10M22	GFM22	GF10Q22	GFQ22	GF10V22	GFV22
Settlement price	(Bt/baht)		30,040.00	30,050.00	30,060.00	30,080.00	30,100.00	30,120.00
Change	(%)	(1.01)	(0.60)	(0.69)	(0.66)	(0.66)	(0.63)	(0.59)
Last price	(Bt/baht)	30,021.51	30,040.00	30,050.00	30,060.00	30,060.00	30,090.00	30,100.00
Basis	(Bt/baht)		18.49	28.49	38.49	58.49	78.49	98.49
Open interest	(cts)		8,922	302	5,237	130	1,789	46
Day to settlement	(days)		34	34	96	96	155	155
Last trading day			29-Jun-22	29-Jun-22	30-Aug-22	30-Aug-22	28-Oct-22	28-Oct-22
Contract size	(gold baht)		10	50	10	50	10	50

* คำนวณโดยใช้ข้อมูลอัตราแลกเปลี่ยนบาท/ดอลลาร์สหรัฐจาก Bisnews

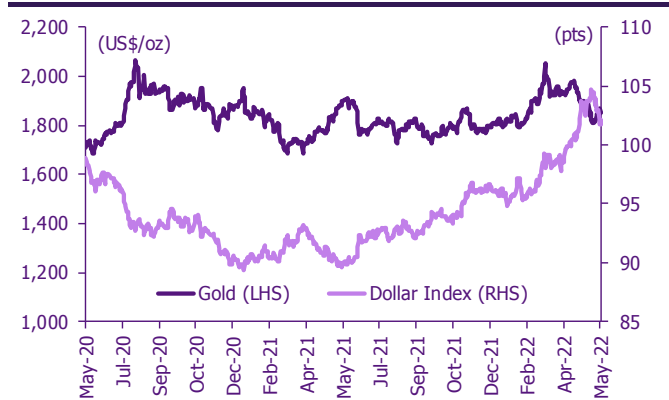
GOLD-D

Contract info	Unit	Gold	GDM22
Settlement price	(US\$/oz)		1,855.41
Change	(%)	(0.75)	(0.75)
Last price	(US\$/oz)	1,845.15	1,852.50
Basis	(US\$/oz)		10.26
Open interest	(cts)		102
Day to settlement	(days)		34
Last trading day			29-Jun-22
Contract size	(oz)		3.21

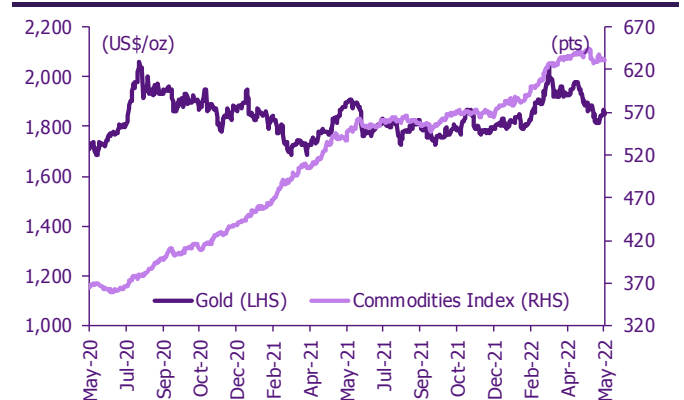
ราคาทองคำ US\$/ออนซ์ เทียบกับราคาทองคำ บาท/บาท



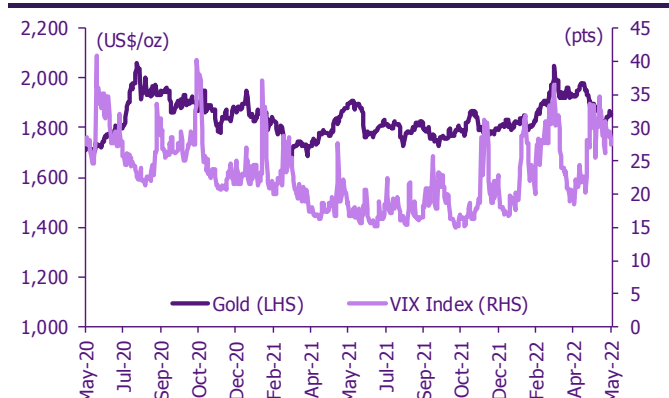
ราคาทองคำเทียบกับดัชนีดอลลาร์



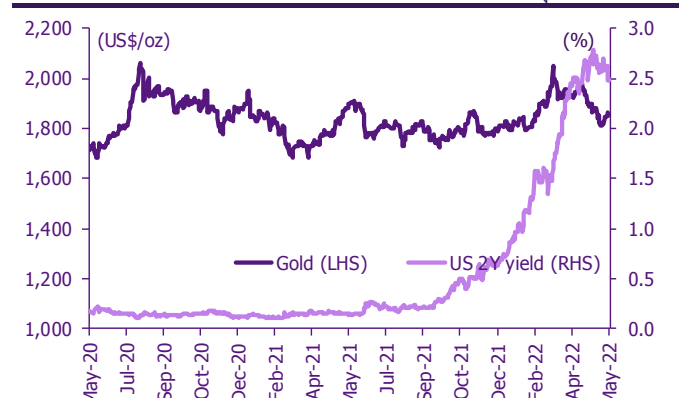
ราคาทองคำเทียบกับดัชนีสินค้าโภคภัณฑ์



ราคาทองคำเทียบกับ VIX index



ราคาทองคำเทียบกับผลตอบแทนพันธบัตร US อายุ 2 ปี



ที่มา: SETSMART, TQ Professional, Bloomberg Finance L.P., SCBS Investment Research

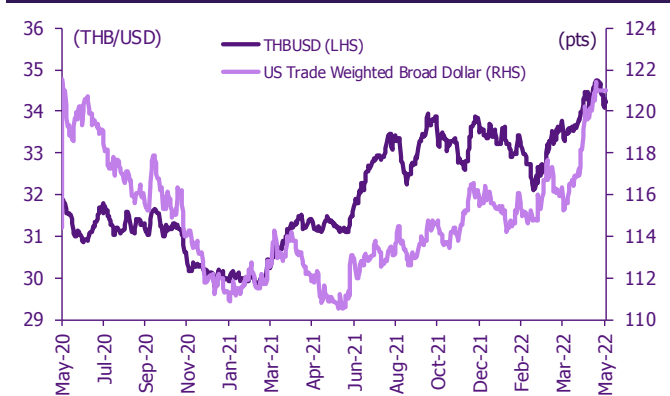
Foreign exchange futures

USD Futures

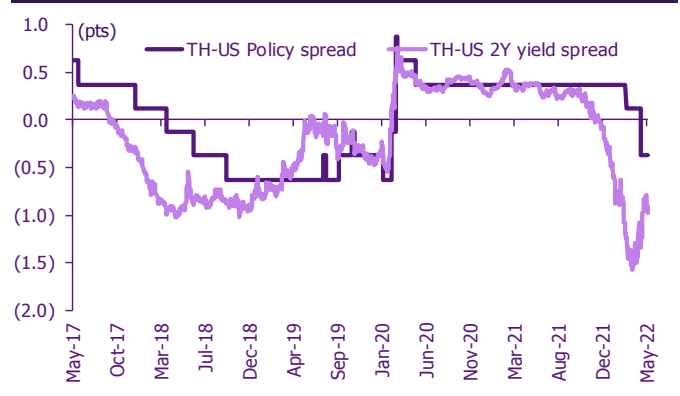
Contract info	Unit	THB/USD*	USDK22	USDM22	USDN22	USDU22
Settlement price	(Bt/US\$)		34.20	34.18	34.18	34.06
Change	(%)	(0.27)	(0.09)	(0.09)	0.09	(0.03)
Last price	(Bt/US\$)	34.18	34.20	34.18	34.26	34.06
Basis	(Bt/US\$)		0.03	0.01	0.01	(0.11)
Open interest	(cts)		800	152,326	1,055	59,211
Day to settlement	(days)		14	34	61	126
Last trading day			30-May-22	29-Jun-22	26-Jul-22	29-Sep-22
Contract size	(US\$)		1,000	1,000	1,000	1,000

*From TQ Professional

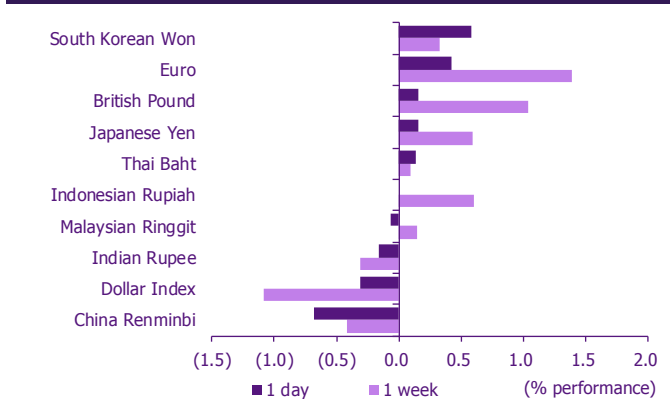
THBUSD เทียบกับ US trade-weighted broad dollar index



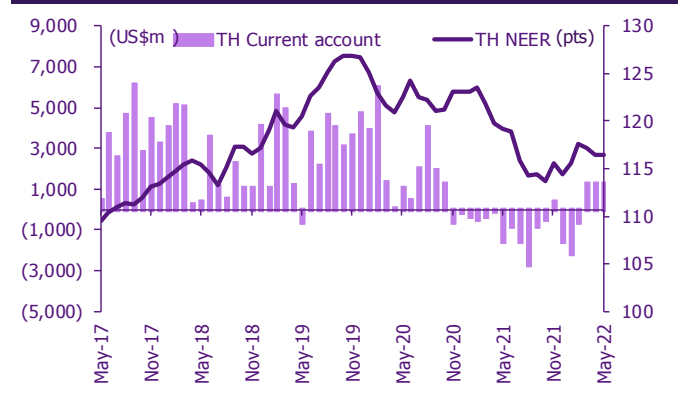
ส่วนต่างดอกเบี้ยและผลตอบแทนพรบ. 2 ปีของไทยกับสหรัฐ



ความเคลื่อนไหวของอัตราแลกเปลี่ยน



ดัชนีค่าเงินบาทเทียบกับดุลบัญชีเดินสะพัด



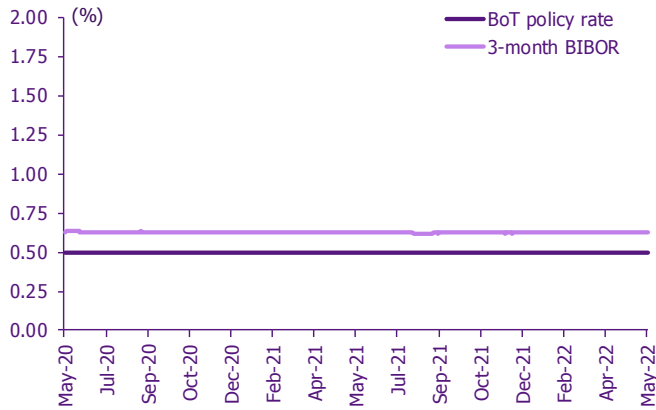
ที่มา: SETSMART, TQ Professional, Bloomberg Finance L.P., SCBS Investment Research

Interest rate futures

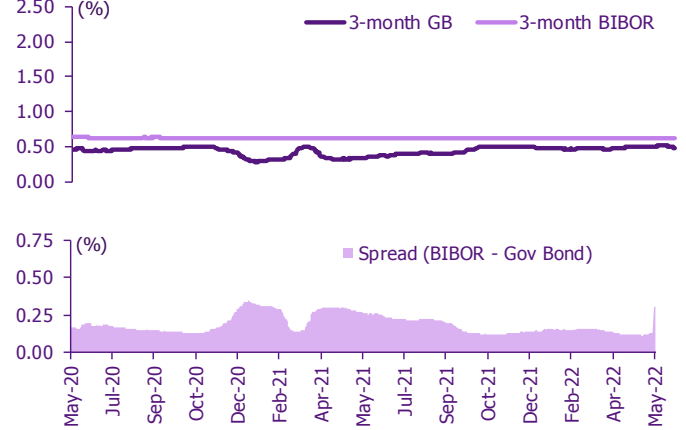
Interest Rate Futures

Contract info	Unit	BB3M22	BB3U22	TGB5M22	TGB5U22
Settlement price	(pts)	99.33	99.11	112.91	112.10
Change	(%)	0.01	0.01	0.04	0.02
Last price	(pts)	-	-	-	-
Open interest	(cts)	-	-	-	-
Day to settlement	(days)	20	118	20	118
Last trading day		15-Jun-22	21-Sep-22	15-Jun-22	21-Sep-22
Contract size	(Btmn)	10	10	1	1

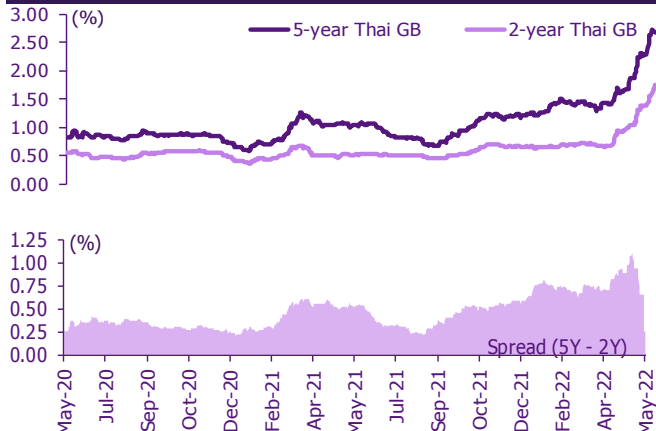
BIBOR ระยะ 3 เดือนเทียบกับอัตราดอกเบี้ยนโยบายกนง.



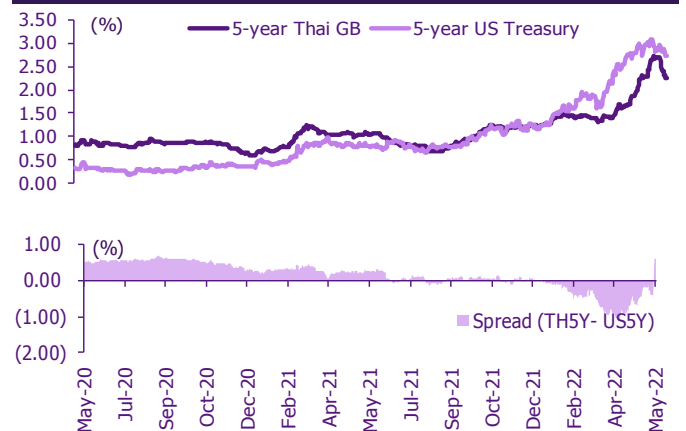
BIBOR ระยะ 3 เดือนเทียบกับผลตอบแทนพวบ.ไทย 3 เดือน



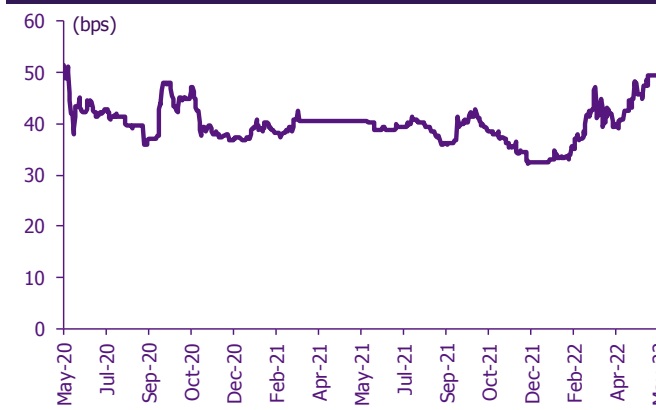
ผลตอบแทนพวบ.ไทย 2 ปีเทียบกับ 5 ปี



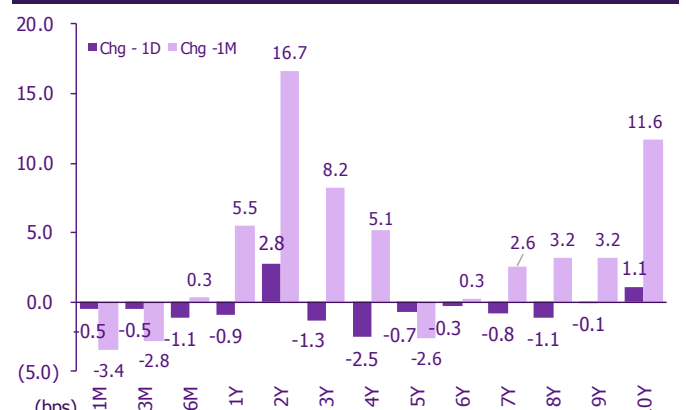
ผลตอบแทนพวบ.ไทย 5 ปีเทียบกับผลตอบแทนพวบ.สหรัฐ 5 ปี



Credit Default Swap spread ของไทย (USD 5Y SR)



ความเคลื่อนไหวผลตอบแทนพวบ.ไทยเรียงลำดับตามอายุ



ที่มา: SETSMART, Bloomberg Finance L.P., SCBS Investment Research

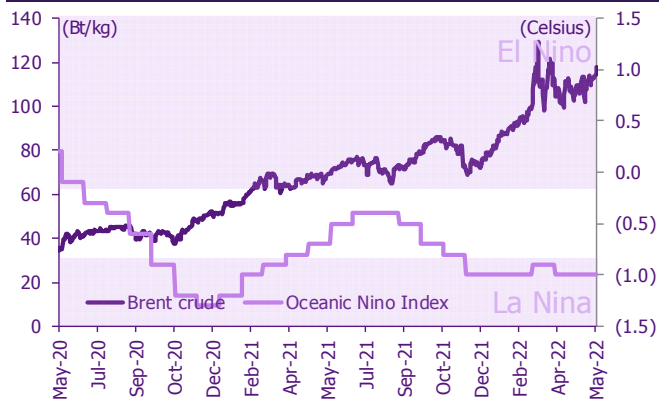
Agriculture futures

Agriculture futures

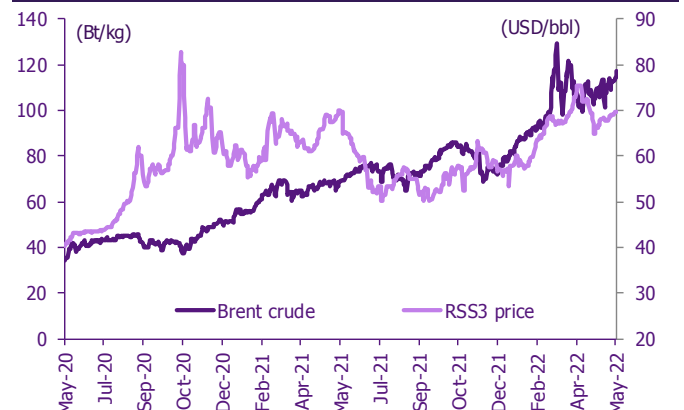
Contract info	Unit	RSS3DK22	RSS3DM22	RSS3DN22	RSS3DQ22	RSS3DU22	RSS3DV22	RSS3DX22
Settlement price	(Bt/kg)	74.95	71.15	69.55	69.00	68.90	68.75	68.75
Change	(%)	(0.46)	(3.26)	(3.20)	(3.02)	(2.68)	(2.55)	(2.55)
Last price	(Bt/kg)	-	-	-	-	-	-	-
Open interest	(cts)	-	-	-	-	-	-	-
Day to settlement	(days)	4	34	61	96	126	155	187
Last trading day		30-May-22	29-Jun-22	26-Jul-22	30-Aug-22	29-Sep-22	28-Oct-22	29-Nov-22
Contract size	(kg)	5,000	5,000	5,000	5,000	5,000	5,000	5,000

Contract info	Unit	RSS3K22	RSS3M22	RSS3N22	RSS3Q22	RSS3U22	RSS3V22	RSS3X22
Settlement price	(Bt/kg)	74.95	71.15	69.55	69.00	68.90	68.75	68.75
Change	(%)	(0.46)	(3.26)	(3.20)	(3.02)	(2.68)	(2.55)	(2.55)
Last price	(Bt/kg)	-	-	-	-	-	-	-
Open interest	(cts)	-	-	-	-	-	-	-
Day to settlement	(days)	4	34	61	96	126	155	187
Last trading day		30-May-22	29-Jun-22	26-Jul-22	30-Aug-22	29-Sep-22	28-Oct-22	29-Nov-22
Contract size	(kg)	5,000	5,000	5,000	5,000	5,000	5,000	5,000

ราคาประมูลยาง RSS3 เทียบกับ NOAA Nino Index



ราคาประมูลยาง RSS3 เทียบกับราคาน้ำมันดิบเบรนท์



ที่มา: SETSMART, Bloomberg Finance L.P., SCBS Investment Research

ข้อสงวนสิทธิ์:

ข้อมูลในรายงานนี้เป็นข้อมูลที่มีการเปิดเผยต่อสาธารณะ ซึ่งนักลงทุนสามารถเข้าถึงได้โดยทั่วไป และเป็นข้อมูลที่เชื่อว่าน่าจะเชื่อถือได้ แต่ทั้งนี้ บริษัทหลักทรัพย์ ไทยพาณิชย์ จำกัด ("บริษัท") มิได้ยืนยันหรือรับรองถึงความถูกต้อง หรือสมบูรณ์ของข้อมูลดังกล่าวแต่อย่างใด ความคิดเห็นที่ปรากฏอยู่ในรายงานนี้เป็นเพียงการนำเสนอในมุมมองของบริษัท และเป็นความคิดเห็น ณ วันที่ที่ปรากฏในรายงานเท่านั้น ซึ่งอาจเปลี่ยนแปลงได้ภายหลังวันดังกล่าว โดยบริษัทไม่จำเป็นต้องแจ้งให้สาธารณชน หรือนักลงทุนทราบ รายงานนี้จัดทำขึ้นเพื่อเผยแพร่ข้อมูลให้แก่นักลงทุนเท่านั้น บริษัทไม่รับผิดชอบต่อการนำข้อมูลหรือความคิดเห็นใดๆ ไปใช้ในทุกรณี ดังนั้นนักลงทุนจึงควรใช้ดุลพินิจในการพิจารณาตัดสินใจก่อนการลงทุน นอกจากนี้ บริษัท และ/หรือ บริษัทในเครือของบริษัทอาจมีส่วนเกี่ยวข้องหรือผลประโยชน์ใดๆ กับบริษัทใดๆ ที่ถูกกล่าวถึงในรายงานนี้ก็ได้

บริษัทหลักทรัพย์ ไทยพาณิชย์ จำกัด (SCBS) เป็นบริษัทย่อยที่ธนาคารไทยพาณิชย์ จำกัด (มหาชน) (SCB) ถือหุ้นทั้งหมด ข้อมูลใดๆ ที่เกี่ยวข้องกับ SCB มีวัตถุประสงค์เพื่อใช้ในการเปรียบเทียบเท่านั้น

เอกสารฉบับนี้จัดทำโดย บริษัทหลักทรัพย์ไทยพาณิชย์ จำกัด ("SCBS") ซึ่งมีธนาคารไทยพาณิชย์ จำกัด (มหาชน) ("ธนาคาร") เป็นผู้ถือหุ้นรายใหญ่แต่เพียงผู้เดียว โดยธนาคารฯ เป็นที่ปรึกษาทางการเงินสำหรับธุรกรรมใด ๆ ของบริษัท เอสซีจี เคมิคอลส์ จำกัด (มหาชน) ความเห็น ขาว บทวิจย บทวิเคราะห์ ราคา ข้อความ การคาดการณ์ การประเมิน และ/หรือ ข้อมูลอื่นที่ระบุในเอกสารฉบับนี้ ("ข้อมูล") มีวัตถุประสงค์เพื่อใช้เป็นข้อมูลทั่วไปเท่านั้น และไม่อาจตีความได้ว่าเป็นการให้คำแนะนำแก่บุคคลใดๆ หรือเป็นการเสนอซื้อ หรือเสนอขาย หรือชักชวนให้เสนอซื้อหรือเสนอขายหลักทรัพย์ โดย SCBS และ/หรือกรรมการ พนักงาน และลูกจ้างของ SCBS ย่อมไม่ต้องรับผิดชอบต่อความเสียหายใดๆ ทั้งความเสียหายทางตรง ความเสียหายทางอ้อม ความเสียหายจากการผิดสัญญา หรือความเสียหายอันสืบเนื่อง อันเป็นผลมาจากการใช้หรือการเชื่อถือต่อการใช้ข้อมูล ทั้งนี้ รวมถึงแต่ไม่จำกัดเพียงการสูญเสียผลกำไร นักลงทุนพึงใช้ข้อมูลในเอกสารฉบับนี้ประกอบข้อมูลและความเห็นอื่นๆ รวมถึงพิจารณาเงื่อนไขของการตัดสินใจลงทุน ข้อมูลในเอกสารฉบับนี้จัดทำขึ้นจากแหล่งข้อมูลที่ SCBS เห็นว่าน่าเชื่อถือ โดย SCBS ไม่รับรองถึงความถูกต้อง สมบูรณ์ และ/หรือ ครบถ้วนของข้อมูลดังกล่าว

เอกสารฉบับนี้จัดทำโดย บริษัทหลักทรัพย์ไทยพาณิชย์ จำกัด ("SCBS") ซึ่งมีธนาคารไทยพาณิชย์ จำกัด (มหาชน) ("ธนาคาร") เป็นผู้ถือหุ้นรายใหญ่แต่เพียงผู้เดียว โดยธนาคารฯ อาจได้รับการแต่งตั้งเป็นที่ปรึกษาทางการเงินสำหรับธุรกรรมใด ๆ ของบริษัท ไทยออยล์ จำกัด (มหาชน) ความเห็น ขาว บทวิจย บทวิเคราะห์ ราคา ข้อความ การคาดการณ์ การประเมิน และ/หรือ ข้อมูลอื่นที่ระบุในเอกสารฉบับนี้ ("ข้อมูล") มีวัตถุประสงค์เพื่อใช้เป็นข้อมูลทั่วไปเท่านั้น และไม่อาจตีความได้ว่าเป็นการให้คำแนะนำแก่บุคคลใดๆ หรือเป็นการเสนอซื้อ หรือเสนอขาย หรือชักชวนให้เสนอซื้อหรือเสนอขายหลักทรัพย์ โดย SCBS และ/หรือกรรมการ พนักงาน และลูกจ้างของ SCBS ย่อมไม่ต้องรับผิดชอบต่อความเสียหายใดๆ ทั้งความเสียหายทางตรง ความเสียหายทางอ้อม ความเสียหายจากการผิดสัญญา หรือความเสียหายอันสืบเนื่อง อันเป็นผลมาจากการใช้หรือการเชื่อถือต่อการใช้ข้อมูล ทั้งนี้ รวมถึงแต่ไม่จำกัดเพียงการสูญเสียผลกำไร นักลงทุนพึงใช้ข้อมูลในเอกสารฉบับนี้ประกอบข้อมูลและความเห็นอื่นๆ รวมถึงพิจารณาเงื่อนไขของการตัดสินใจลงทุน ข้อมูลในเอกสารฉบับนี้จัดทำขึ้นจากแหล่งข้อมูลที่ SCBS เห็นว่าน่าเชื่อถือ โดย SCBS ไม่รับรองถึงความถูกต้อง สมบูรณ์ และ/หรือ ครบถ้วนของข้อมูลดังกล่าว

เอกสารฉบับนี้จัดทำโดย บริษัทหลักทรัพย์ไทยพาณิชย์ จำกัด ("SCBS") ซึ่งมีธนาคารไทยพาณิชย์ จำกัด (มหาชน) ("ธนาคาร") เป็นผู้ถือหุ้นรายใหญ่แต่เพียงผู้เดียว โดยธนาคารฯ ได้ทำหน้าที่เป็นที่ปรึกษาทางการเงิน Lead Arranger ของ บริษัท โกลบอล เพาเวอร์ ซินเนอร์ยี จำกัด (มหาชน) ความเห็น ขาว บทวิจย บทวิเคราะห์ ราคา ข้อความ การคาดการณ์ การประเมิน และ/หรือ ข้อมูลอื่นที่ระบุในเอกสารฉบับนี้ ("ข้อมูล") มีวัตถุประสงค์เพื่อใช้เป็นข้อมูลทั่วไปเท่านั้น และไม่อาจตีความได้ว่าเป็นการให้คำแนะนำแก่บุคคลใดๆ หรือเป็นการเสนอซื้อ หรือเสนอขาย หรือชักชวนให้เสนอซื้อหรือเสนอขายหลักทรัพย์ โดย SCBS และ/หรือกรรมการ พนักงาน และลูกจ้างของ SCBS ย่อมไม่ต้องรับผิดชอบต่อความเสียหายใดๆ ทั้งความเสียหายทางตรง ความเสียหายทางอ้อม ความเสียหายจากการผิดสัญญา หรือความเสียหายอันสืบเนื่อง อันเป็นผลมาจากการใช้หรือการเชื่อถือต่อการใช้ข้อมูล ทั้งนี้ รวมถึงแต่ไม่จำกัดเพียงการสูญเสียผลกำไร นักลงทุนพึงใช้ข้อมูลในเอกสารฉบับนี้ประกอบข้อมูลและความเห็นอื่นๆ รวมถึงพิจารณาเงื่อนไขของการตัดสินใจลงทุน ข้อมูลในเอกสารฉบับนี้จัดทำขึ้นจากแหล่งข้อมูลที่ SCBS เห็นว่าน่าเชื่อถือ โดย SCBS ไม่รับรองถึงความถูกต้อง สมบูรณ์ และ/หรือ ครบถ้วนของข้อมูลดังกล่าว

เอกสารฉบับนี้จัดทำโดย บริษัทหลักทรัพย์ไทยพาณิชย์ จำกัด ("SCBS") ซึ่งมีธนาคารไทยพาณิชย์ จำกัด (มหาชน) ("ธนาคาร") เป็นผู้ถือหุ้นรายใหญ่แต่เพียงผู้เดียว บริษัทหลักทรัพย์จัดการกองทุน ไทยพาณิชย์ จำกัด ("SCBAM") ซึ่งมีธนาคารไทยพาณิชย์ จำกัด (มหาชน) ("ธนาคาร") เป็นผู้ถือหุ้นรายใหญ่แต่เพียงผู้เดียว โดยธนาคารฯ ได้ทำหน้าที่เป็นที่ปรึกษาทางการเงินของ กองทุนรวมโครงสร้างพื้นฐานโทรคมนาคม ดิจิทัล SCBAM ได้ทำหน้าที่เป็นผู้จัดการกองทุนของ กองทุนรวมโครงสร้างพื้นฐานโทรคมนาคม ดิจิทัล ความเห็น ขาว บทวิจย บทวิเคราะห์ ราคา ข้อความ การคาดการณ์ การประเมิน และ/หรือ ข้อมูลอื่นที่ระบุในเอกสารฉบับนี้ ("ข้อมูล") มีวัตถุประสงค์เพื่อใช้เป็นข้อมูลทั่วไปเท่านั้น และไม่อาจตีความได้ว่าเป็นการให้คำแนะนำแก่บุคคลใดๆ หรือเป็นการเสนอซื้อ หรือเสนอขาย หรือชักชวนให้เสนอซื้อหรือเสนอขายหลักทรัพย์ โดย SCBS และ/หรือกรรมการ พนักงาน และลูกจ้างของ SCBS ย่อมไม่ต้องรับผิดชอบต่อความเสียหายใดๆ ทั้งความเสียหายทางตรง ความเสียหายทางอ้อม ความเสียหายจากการผิดสัญญา หรือความเสียหายอันสืบเนื่อง อันเป็นผลมาจากการใช้หรือการเชื่อถือต่อการใช้ข้อมูล ทั้งนี้ รวมถึงแต่ไม่จำกัดเพียงการสูญเสียผลกำไร นักลงทุนพึงใช้ข้อมูลในเอกสารฉบับนี้ประกอบข้อมูลและความเห็นอื่นๆ รวมถึงพิจารณาเงื่อนไขของการตัดสินใจลงทุน ข้อมูลในเอกสารฉบับนี้จัดทำขึ้นจากแหล่งข้อมูลที่ SCBS เห็นว่าน่าเชื่อถือ โดย SCBS ไม่รับรองถึงความถูกต้อง สมบูรณ์ และ/หรือ ครบถ้วนของข้อมูลดังกล่าว

การซื้อขายฟิวเจอร์สและออปชั่น (Futures and Options) มีความเสี่ยงสูงที่อาจก่อให้เกิดผลขาดทุนอย่างมีนัยสำคัญ จึงไม่เหมาะสมกับบุคคลทุกคน ทั้งนี้ ก่อนการตัดสินใจซื้อขายฟิวเจอร์สและออปชั่น ท่านควรพิจารณาถึงฐานะทางการเงิน วัตถุประสงค์ในการลงทุน ประสบการณ์ในการลงทุนของท่าน ตลอดจนความเสี่ยงที่ท่านสามารถยอมรับได้อย่างรอบคอบ เนื่องจากมีความเป็นไปได้ที่ท่านอาจสูญเสียเงินลงทุนมากกว่าเงินลงทุนเริ่มแรก ท่านควรพิจารณาถึงความเสี่ยงทั้งหมดที่อาจเกิดขึ้นจากการซื้อขายฟิวเจอร์สและออปชั่น และท่านควรตัดสินใจลงทุนด้วยตนเอง และ/หรือ ในกรณีที่มิใช่ของสงฆ์ ท่านควรขอคำแนะนำจากที่ปรึกษาทางการเงิน

เอกสารฉบับนี้จัดส่งให้แก่เฉพาะบุคคลที่กำหนด (intended recipient) เท่านั้น และห้ามมิให้ผู้ใดนำข้อมูลในเอกสารฉบับนี้ไปทำซ้ำ ส่งต่อ เผยแพร่ ขาย จำหน่าย คัดลอก นำออกแสดง หรือนำไปแสวงหาประโยชน์ในเชิงพาณิชย์ ไม่ว่าด้วยวิธีการใด ๆ โดยไม่ได้รับอนุญาตเป็นลายลักษณ์อักษรจาก SCBS เป็นการล่วงหน้า

Copyright©2012 บริษัทหลักทรัพย์ ไทยพาณิชย์ จำกัด สงวนลิขสิทธิ์

CG Rating 2021 Companies with CG Rating

Companies with Excellent CG Scoring

AAV, ADVANC, AF, AH, AIRA, AKP, AKR, ALT, AMA, AMATA, AMATAV, ANAN, AOT, AP, ARIP, ARROW, ASP, AUCTION, AWC, AYUD, BAFS, BANPU, BAY, BBL, BCP, BCPG, BDMS, BEM, BGC, BGRIM, BIZ, BKL, BOL, BPP, BRR, BTS, BTW, BWG, CENTEL, CFRESH, CHEWA, CHO, CIMBT, CK, CKP, CM, CNT, COM7, COMAN, COTTO, CPALL, CPF, CPI, CPN, CRC, CSS, DDD, DELTA, DEMCO, DRT, DTAC, DUSIT, EA, EASTW, ECF, ECL, EE, EGCO, EPG, ETC, FPI, FPT, FSMART, GBX, GC, GCAP, GFPT, GGC*, GLAND, GLOBAL, GPI, GPSC, GRAMMY, GULF, GUNKUL, HANA, HARN, HMPRO, ICC, ICHI, III, ILINK, ILM, INTUCH, IP, IRPC, ITEL, IVL, JSP, JWD, K, KBANK, KCE, KKP, KSL, KTB, KTC, LALIN, LANNA, LH, LHFG, LIT, LPN, MACO, MAJOR, MAKRO, MALEE, MBK, MBKET, MC, MCOT, METCO, MFEC, MINT, MONO, MOONG, MSC, MTC, MVP, NCL, NEP, NER, NKL, NOBLE, NSI, NVD, NWR, NYT, OISHI, OR, ORI, OSP, OTO, PAP, PCSGH, PDG, PDJ, PG, PHOL*, PLANB, PLANET, PLAT, PORT, PPS, PR9, PREB, PRG, PRM, PROUD, PSH, PSL, PTG, PTT, PTTEP, PTTGC, PYLON, Q-CON, QH, QTC, RATCH, RS, S, S & J, SAAM, SABINA, SAMART, SAMTEL, SAT, SC, SCB, SCC, SCCC, SCG, SCGP, SCM, SDC, SEAFSCO, SEAOL, SE-ED, SELIC, SENA, SHR, SIRI, SIS, SITHAI, SMK, SMPC, SNC, SONIC, SPALI, SPI, SPRC, SPVI, SSSC, SST, STA, STEC*, STI, SUN, SUSCO, SUTHA, SVI*, SYMC, SYNTEC, TACC, TASCOS, TCAP, TEAMG, TFMAMA, TGH, THANA, THANI, THCOM, THG, THIP, THRE, THREL, TIP1, TIPCO, TISCO, TK, TKT, TMT, TNDT, TNITY, TOA, TOP, TPBI, TQM, TRC, TRU, TRUE, TSC, TSR, TSTE, TSTH, TTA, TTB, TTCL, TTW, TU, TVD, TVI, TVO, TWPC, U, UAC, UBIS, UV, VGI, VIH, WACOAL, WAVE, WHA, WHAUP, WICE, WINNER, ZEN

Companies with Very Good CG Scoring

2S, 7UP, ABICO, ABM, ACE, ACG, ADB, AEONTS, AGE, AHC, AIT, ALL, ALLA, ALUCON, AMANAH, AMARIN, APCO, APCS, APURE, AQUA, ASEFA, ASIAN, ASK, ATP30, BA, BC, BEC, BFIT, BJCHI, BR, CBG, CGH, CHAYO, CHOTI, CI, CMC, CPL, CRD, CSP, DCC, ASAP, ASIA, ASIMAR, ASN, B, BAM, BCH, BEYOND, BJC, BLA, BROOK, CEN, CHARAN, CHG, CHOC, CIMB, COLOR, CPW, CSC, CWT, DCON, DHOUSE, DOD, DOHOME, DV8, EASON, EFORL, ERW, ESSO, ESTAR, ETE, FE, FLOYD, FN, FNS, FORTH, FSS, FTE, FVC, GEL, GENCO, GJS, GYT, HEMP, HPT, HTC, HYDRO, ICN, IFS, IMH, IND, INET, INSET, INSURE, IRC, IRCP, IT, ITD*, J, JAS, JCK, JCKH, JMART, JMT, KBS, KCAR, KEX, KGI, KIAT*, KISS, KOOL, KTIS, KUMWEL, KUN, KWC, KWM, L&E, LDC, LEO, LHK, LOXLEY, LRH, LST, M, MATCH, MBAX, MEGA, META, MFC*, MGT, MICRO, MILL, MITSIB, MK, MODERN, MTI, NBC, NCAP, NCH, NETBAY, NEX, NINE, NRF, NTV, OCC, GPC, PATO, PB, PICO, MOONG, PJC, PL, PM, PMTA, PPP, PPM, PRIME, PRIN, PRINC, PSTC, PT, QLT, RBF, RCL, RICHY, RML, ROJNA, RPC, RT, RWI, S11, SA, SAK, SALEE, SAMCO, SANKO, SAPPE, SAWAD, SCI, SCN, SCP, SE, SFLEX, SFP, SFT, SGF, SIAM, SINGER, SKE, SKN, SKR, SKY, SLP, SMIT, SMT, SNP, SO, SORKON, SPA, SPC, SPCG, SR, SRICHA, SSC, SSF, STANLY, STGT, STOWER*, STPI, SUC, SWC, SYNEX, T, TAE, TAKUNI, TBSP, TCC, TCMC, TEAM, TFG, TFI, TIGER, TITL, TKN, TKS, TM, TMC, TMD, TMI, TMILL, TNL, TNP, TOG, TPA, TPAC, TPCS, TPS, TRITN, TRT, TSE, TVT, TWP, UEC, UMI, UOBKH, UP, UPF, UPOIC, UTP, VCOM, VL, VNT, VPO, VRANDA, WGE, WIJK, WP, XO, XPG, YUASA

Companies with Good CG Scoring

AA, AI, AIE, AJ, AMC, APP, AQ, ARIN, AS, AU, B52, BEAUTY, BGT, BH, BIG, BLAND, BM, BROCK, BSBM, BSM, BYD*, CCP, CITY, CMO, CPT, CSR, EKH, EP, FMT, GLOCON*, GSC, HTECH, IHL, INGRS, JAK, JTS, KASET, KK, KWG, LEE, BTNC, CAZ, CGD, CMAN, CMR, CRANE, D, EMC, F&D, GIFT, GREEN, GTB, HUMAN, IIG, INOX, JR, JUBILE, KCM, KKC, KYE, LPH, MATI, M-CHAI, MCS, MDX, MJD, MORE, MUD, NC, NDR, NFC, NNCL, NOVA, NPK, NUSA, OCEAN, PAF, PF, PK, PLE, PPM, PRAKIT, PRAPAT, PRECHA, PTL, RCI2, RJH, RP, RPH, RSP, SABUY, SF, SGP, SICT, SIMAT, SISB, SK, SMART, SOLAR, SPACK, SPG, SSO, STARK, STC, SUPER, SVOA, TC, TCCC, THMUI, TNH, TNR, TOPP, TPCH, TPIPL, TPIPP, TPLAS, TPOLY, TQR, TTI, TYCN, UKEM, UMS, UNIQ, UPA, UREKA, VIBHA, W, WIN, WORK, WPH, YGG, ZIGA

Corporate Governance Report

The material contained in this publication is for general information only and is not intended as advice on any of the matters discussed herein. Readers and others should perform their own independent analysis as to the accuracy or completeness or legality of such information. The Thai Institute of Directors, its officers, the authors and editor make no representation or warranty as to the accuracy, completeness or legality of any of the information contained herein. By accepting this document, each recipient agrees that the Thai Institute of Directors Association, its officers, the authors and editor shall not have any liability for any information contained in, or for any omission from, this publication.

The survey result is as of the date appearing in the Corporate Governance Report of Thai Listed Companies. As a result, the survey result may be changed after that date. SCB Securities Company Limited does not conform nor certify the accuracy of such survey result.

To recognize well performers, the list of companies attaining "Good", "Very Good" and "Excellent" levels of recognition

(Not including listed companies qualified in the "no announcement of the results" clause from 1 January 2020 to 26 October 2021) is publicized.

¹ TIP was voluntarily delisted from the Stock Exchange of Thailand effectively on July 24, 2021

² RCI was voluntarily delisted from the Stock Exchange of Thailand, effectively on July 16, 2021

* บริษัทหรือกรรมการหรือผู้บริหารของบริษัทที่มีข่าวด้านกำกับดูแลกิจการ เช่น การกระทำความผิดเกี่ยวกับหลักทรัพย์ การทุจริต คอร์รัปชัน เป็นต้น ซึ่งการใช้ข้อมูล CGR ควรตระหนักถึงข้อดังกล่าวประกอบด้วย

Anti-corruption Progress Indicator

Certified (ได้รับการรับรอง)

2S, 7UP, ADVANC, AF, AI, AIE, AIRA, AKP, AMA, AMANAH, AMATA, AMATAV, AP, APCS, AQUA, ARROW, AS, ASIAN, ASK, ASP, AWC, AYUD, B, BAFS, BAM, BANPU, BAY, BBL, BCH, BCP, BCPG, BE8, BEYOND, BGC, BGRIM, BJCHI, BKI, BLA, BPP, BROOK, BRR, BSBM, BTS, BWG, CEN, CENTEL, CFRESH, CGH, CHEWA, CHOTI, CHOW, CIG, CIMBT, CM, CMC, COM7, COTTO, CPALL, CPF, CPI, CPN, CSC, DCC, DELTA, DEMCO, DIMET, DRT, DTAC, DUSIT, EA, EASTW, ECL, EGCO, EP, EPG, ERW, ESTAR, ETE, FE, FNS, FPI, FPT, FSMART, FSS, FTE, GBX, GC, GCAP, GEL, GFPT, GGC, GJS, GPI, GPSC, GSTEEL, GULF, GUNKUL, HANA, HARN, HEMP, HENG, HMPRO, HTC, ICC, ICHI, IFEC, IFS, ILINK, INET, INSURE, INTUCH, IRC, IRPC, ITEL, IVL, JKN, JR, K, KASET, KBANK, KBS, KCAR, KCE, KGI, KKP, KSL, KTB, KTC, KWC, KWI, L&E, LANNA, LH, LHFG, LHK, LPN, LRH, M, MAKRO, MALEE, MATCH, MBAX, MBK, MC, MCOT, META, MFC, MFEC, MILL, MINT, MONO, MOONG, MSC, MST, MTC, MTI, NATION, NBC, NEP, NINE, NKL, NNCL, NOBLE, NOK, NSI, NWR, OCC, OGC, ORI, PAP, PATO, PB, PCSGH, PDG, PDJ, PE, PG, PHOL, PK, PL, PLANB, PLANET, PLAT, PM, PPP, PPM, PPS, PR9, PREB, PRG, PRINC, PRM, PROS, PSH, PSL, PSTC, PT, PTECH, PTG, PTT, PTTEP, PTTGC, PYLON, Q-CON, QH, QLT, QTC, RATCH, RML, RWI, S & J, SAAM, SABINA, SAPPE, SAT, SC, SCC, SCCC, SCG, SCGP, SCM, SCN, SEAOL, SE-ED, SELIC, SENA, SGP, SINGER, SIRI, SITHAI, SKR, SMIT, SMK, SMPC, SNC, SNP, SORKON, SPACK, SPALI, SPC, SPI, SPRC, SRICHA, SSF, SSP, SSSC, SST, STA, STOWER, SUSCO, SVI, SYMC, SYNTEC, TAE, TAKUNI, TASCOS, TCAP, TCMC, TFG, TFI, TFMAMA, TGH, THANI, THCOM, THIP, THRE, THREL, TIDLOR, TIPCO, TISCO, TKS, TKT, TMD, TMILL, TMT, TNITY, TNL, TNP, TNR, TOG, TPA, TOPP, TPA, TPAC, TPCS, TPP, TRU, TRUE, TSC, TSTE, TSTH, TTA, TTB, TTCL, TU, TVD, TVI, TVO, TWPC, U, UBE, UBIS, UEC, UKEM, UOBKH, UPF, UV, VGI, VIH, WACOAL, WHA, WHAUP, WICE, WIJK, XO, YUASA, ZEN, ZIGA

Declared (ประกาศเจตนา)

AH, AJ, ALT, APCO, B52, BEC, CHG, CI, CPL, CPR, CPW, CRC, DDD, DHOUSE, DOHOME, ECF, EKH, ETC, EVER, FLOYD, III, ILM, INOX, JTS, KEX, KUMWEL, LDC, MAJOR, MEGA, NCAP, NOVA, NRF, NUSA, NYT, OR, PIMO, PLE, RS, SAK, SIS, STECH, STGT, SUPER, TKN, TMI, TQM, TSI, VARO, VCOM, VIBHA, WIN

N/A

3K-BAT, A, A5, AAV, ABICO, ABM, ACAP, ACC, ACE, ACG, ADB, ADD, AEONTS, AFC, AGE, AHC, AIT, AJA, AKR, ALL, ALLA, ALPHAX, ALUCON, AMARIN, AMC, AMR, ANAN, AOT, APEX, APP, APURE, AQ, ARIN, ARIP, ASAP, ASEFA, ASIA, ASIMAR, ASN, ASW, ATP30, AU, AUCTION, BA, BBGI, BBIK, BC, BCT, BDMS, BEAUTY, BEM, BFIT, BGT, BH, BIG, BIOTEC, BIS, BIZ, BJC, BKD, BLAND, BLISS, BM, BOL, BR, BRI, BROCK, BSM, BTNC, BTW, BUI, BYD, CAZ, CBG, CCET, CCP, CEYE, CGD, CHARAN, CHAYO, CHO, CITY, CIVIL, CK, CKP, CMAN, CMO, CMR, CNT, COLOR, COMAN, CPANEL, CPH, CPT, CRANE, CRD, CSP, CSR, CYS, CTW, CV, CWT, D, DCON, DITTO, DMT, DOD, DPAINT, DTICI, DV8, EASON, EE, EFORL, EMC, ESSO, F&D, FANCY, FMT, FN, FORTH, FTI, FVC, GENCO, GIFT, GL, GLAND, GLOBAL, GLOCON, GLORY, GRAMMY, GRAND, GREEN, GSC, GTB, GYT, HFT, HL, HPT, HTECH, HUMAN, HYDRO, ICN, IHL, IIG, IMH, IND, INGRS, INSET, IP, IRCP, IT, ITD, J, JAK, JAS, JCK, JCKH, JCT, JDF, JMART, JMT, JP, JUBILE, JWD, KAMART, KC, KCC, KCM, KDH, KIAT, KISS, KK, KKC, KOOL, KTIS, KUN, KWM, KYE, LALIN, LEE, LEO, LIT, LOXLEY, LPH, LST, MACO, MANRIN, MATI, MAX, M-CHAI, MCS, MDX, MENA, METCO, MGT, MICRO, MIDA, MITSIB, MJD, MK, ML, MODERN, MORE, MPIC, MUD, MVP, NC, NCH, NCL, NDR, NER, NETBAY, NEW, NEWS, NEX, NFC, NPK, NSL, NTV, NV, NVD, OHTL, OISHI, ONEE, OSP, OTO, PACE, PACO, PAE, PAF, PEACE, PERM, PF, PICO, PIN, PJW, PLUS, PMTA, POLAR, POMPIU, PORT, POST, PPM, PRAKIT, PRAPAT, PRECHA, PRIME, PRIN, PRO, PROEN, PROUD, PSC, PTL, RAM, RBF, RCL, RICHY, RJH, ROCK, ROH, ROJNA, RP, RPC, RPH, RSP, RT, S, S11, SA, SABUY, SAFARI, SALEE, SAM, SAMART, SAMCO, SAMTEL, SANKO, SAUCE, SAWAD, SAWANG, SCB, SCI, SCP, SDC, SE, SEAFSCO, SECURE, SENAJ, SF, SFLEX, SFP, SFT, SGF, SHANG, SHR, SIAM, SICT, SIMAT, SISB, SK, SKE, SKN, SKY, SLM, SLP, SMART, SMD, SMT, SNPN, SO, SOLAR, SONIC, SPA, SPCG, SPG, SPVI, SQ, SR, SSC, SSS, STANLY, STARK, STC, STEC, STHAI, STI, STPI, SUC, SUN, SUTHA, SVH, SVOA, SVT, SWC, SYNEX, TACC, TAPAC, TC, TCC, TCCC, TCI, TCOAT, TEAM, TEAMG, TRF, TGPRO, TH, THAI, THANA, THE, THG, THL, THMUI, TIGER, TIPH, TITL, TK, TKC, TM, TMC, TMW, TNDT, TNH, TNPC, TOA, TPAC, TPBI, TPCH, TPIPL, TPIPP, TPLAS, TPOLY, TPS, TQR, TR, TRC, TRITN, TRT, TRUBB, TRV, TSE, TSF, TSR, TTI, TTT, TTW, TVT, TWP, TWZ, TYCN, UAC, UMI, UMS, UNIQ, UP, UPA, UPOIC, UREKA, UTP, UVAN, VL, VNG, VPO, VRANDA, W, WAVE, WFX, WGE, WINMED, WINNER, WORK, WORLD, WP, WPH, XPG, YGG

Explanations

Companies participating in Thailand's Private Sector Collective Action Coalition Against Corruption programme (Thai CAC) under Thai Institute of Directors (as of April 5, 2022) are categorised into: companies that have declared their intention to join CAC, and companies certified by CAC.