

ถือ **SHORT**

ตามกลยุทธ์

แนวรับ : 977.00

แนวต้าน : 999.00

CUT : 1002.00

Contract Info	SET50	S50M22
Settlement Price (pts)		985.80
Change (%)	0.41	0.59
Last Price (pts)	987.08	986.00
Basis (pts)		-1.28
Open Interest (cts)		383,971
Day to settlement (days)		33
Last trading day		29 Jun 22

S50M22

Derivatives



ดัชนีปรับขึ้นจากความคาดหวังเงินเฟ้อที่จะชะลอตัว อย่างไรก็ตาม เรามองเร็วไปถึงความคาดหวังนี้ จากราคาน้ำมันที่ยังยืนในระดับสูง และวิกฤตอาหารโลก ส่งผลให้เงินเฟ้อมีโอกาสเร่งตัวได้ต่อ ทำให้ยังมองดัชนีมีกรอบบนจำกัดที่แนวต้าน 999-1002 จุด ส่วนแนวรับอยู่ที่ 977 และ 970 จุด ตามลำดับ

S50M22 ถือ Short ต่อ และสูงกว่า 1002 จุด cut ทั้งหมด แนวรับรอบปิด 977 และ 970 จุด ตามลำดับ

ทีมวิเคราะห์

เอกภาวิน สุนทรพิชาติ นักวิเคราะห์การลงทุนปัจจัยพื้นฐานด้านตลาดทุน, นักวิเคราะห์การลงทุนปัจจัยทางเทคนิค, 0-2949-1029, ekpawin.suntarapichard@scb.co.th

พบชัย ภัทราวิชญ์ นักวิเคราะห์การลงทุนปัจจัยพื้นฐานด้านตลาดทุน, นักวิเคราะห์การลงทุนปัจจัยทางเทคนิค, 0-2949-1014, pobchai.phatrawit@scb.co.th

open **SHORT**

ที่แนวต้าน

แนวรับ : 1847

แนวต้าน : 1858

CUT : 1870

Contract Info	Gold Spot	GOM22
Settlement Price (US\$/oz)		1861.60
Change (%)	-0.29	-0.24
Last Price (US\$/oz)	1853.00	1857.10
Basis (US\$/oz)		3.30
Open Interest		25,341
Day to settlement (days)		33
Last trading day		29 Jun 22

GOM22



Gold Spot วานนี้ทรงตัวเนื่องจากตลาดสหรัฐปิดทำการเนื่องในวัน Memorial days ส่วนเช้านี้ย่อตัวลงเล็กน้อย จากการแข็งค่าของเงินดอลลาร์ และอัตราผลตอบแทนพันธบัตรสหรัฐปรับขึ้น โดยราคาทองคำมีแนวรับ 1845 – 1835 แนวต้าน 1855 – 1865 เหรียญ

GOM22 เปิด Short ที่แนวต้าน 1858 สูงกว่า 1870 cut แนวรับรอบปิด 1847 และ 1840 เหรียญ ตามลำดับ

ทีมวิเคราะห์

เอกภาวิน สุนทรภิชชาติ นักวิเคราะห์การลงทุนปัจจัยพื้นฐานด้านตลาดทุน, นักวิเคราะห์การลงทุนปัจจัยทางเทคนิค, 0-2949-1029, ekpawin.suntarapichard@scb.co.th

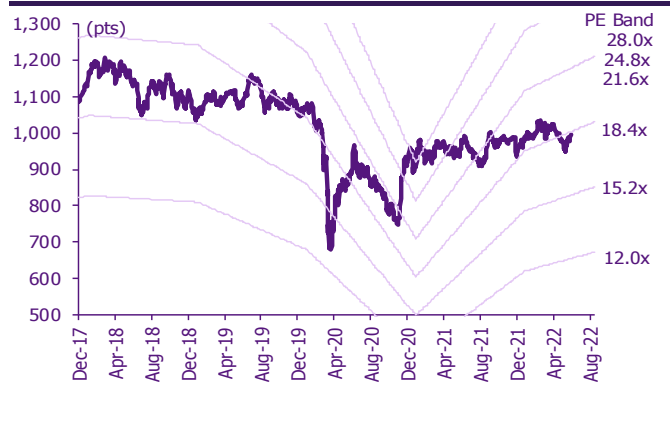
พบชัย ภัทราวิชญ์ นักวิเคราะห์การลงทุนปัจจัยพื้นฐานด้านตลาดทุน, นักวิเคราะห์การลงทุนปัจจัยทางเทคนิค, 0-2949-1014, pobchai.phatrawit@scb.co.th

SET50 index futures

SET50 index futures

Contract info	Unit	SET50	S50M22	S50N22	S50Q22	S50U22	S50Z22	S50H23
Settlement price	(pts)		995.80	994.00	992.70	988.80	986.90	981.50
Change	(%)	0.89	1.01	1.00	1.01	1.00	1.00	0.99
Last price	(pts)	995.88	996.00	994.00	987.30	989.00	987.00	981.60
Basis	(pts)		(0.08)	(1.88)	(3.18)	(7.08)	(8.98)	(14.38)
Open interest	(cts)		380,374	128	1	53,589	20,911	6,611
Day to settlement	(days)		30	57	92	122	213	304
Last trading day			29-Jun-22	26-Jul-22	30-Aug-22	29-Sep-22	29-Dec-22	30-Mar-23
Theoretical future price	(pts)		996.33	996.57	992.86	988.06	988.58	980.09
Multiplier	(Bt/pt)		200	200	200	200	200	200

SET50 index and PE band



ความอ่อนไหวของ SET50 EPS และ PE

Forward PE	12-mo forward EPS				
	57	59	61	63	65
13.7	788	815	842	870	897
14.2	816	845	873	902	930
14.7	845	874	904	933	963
15.2	874	904	935	965	995
15.7	902	934	965	997	1,028
16.2	931	963	996	1,028	1,061
16.7	960	993	1,027	1,060	1,093
17.2	988	1,023	1,057	1,092	1,126
17.7	1,017	1,052	1,088	1,123	1,159
18.2	1,046	1,082	1,119	1,155	1,192
18.7	1,074	1,112	1,149	1,187	1,224

ปริมาณซื้อขาย SET50 index futures ตามกลุ่มนักลงทุน

(Contract)	30-May	WTD	MTD	QTD
Foreign				
Buy	71,137	71,137	1,439,129	2,427,530
Sell	48,702	48,702	1,349,748	2,404,925
Net	22,435	22,435	89,381	22,605
Institutions				
Buy	28,067	28,067	688,892	1,144,612
Sell	36,239	36,239	693,160	1,133,278
Net	(8,172)	(8,172)	(4,268)	11,334
Individual				
Buy	69,508	69,508	1,795,423	3,039,189
Sell	83,771	83,771	1,880,536	3,073,128
Net	(14,263)	(14,263)	(85,113)	(33,939)

มูลค่าซื้อขาย SET50 index futures ตามกลุ่มนักลงทุน*

(Btmn)	30-May	WTD	MTD	QTD
Foreign				
Buy	14,180	14,180	279,016	475,760
Sell	9,708	9,708	261,357	471,392
Net	4,472	4,472	17,659	4,368
Institutions				
Buy	5,595	5,595	133,424	224,178
Sell	7,224	7,224	134,286	221,932
Net	(1,629)	(1,629)	(862)	2,246
Individual				
Buy	13,855	13,855	347,587	595,233
Sell	16,698	16,698	364,384	601,846
Net	(2,843)	(2,843)	(16,797)	(6,613)

ที่มา: SETSMART, Bloomberg Finance L.P., SCBS Investment Research, TQ Professional
* SCBS Investment Research estimates

SET50 index options



SET50 index spot: 995.88

Jun-22

Unit	CALL: Strike price					PUT: Strike price				
	1050	1025	1000	975	950	975	950	925	900	875
Settlement price (pts)	1.40	4.70	12.80	28.30	49.00	7.60	3.70	1.80	0.90	0.50
Change (%)	42.42	45.45	30.41	22.50	27.27	(29.63)	(27.45)	(18.18)	(25.00)	(16.67)
Last price (pts)	4.70	12.90	28.00	49.00	1.40	7.60	3.70	1.80	0.90	0.60
Time value (pts)	1.40	4.70	12.80	28.30	49.00	7.60	3.70	1.80	0.90	0.50
Open interest (cts)	9,050	7,199	5,478	2,099	8,833	4,792	6,991	4,914	7,754	11,129
Day to settlement (days)	30	30	30	30	30	30	30	30	30	30
Last trading day	29-Jun-22	29-Jun-22	29-Jun-22	29-Jun-22	29-Jun-22	29-Jun-22	29-Jun-22	29-Jun-22	29-Jun-22	29-Jun-22
Theoretical price (pts)	4.40	12.34	26.80	47.11	1.19	6.36	1.68	0.29	0.03	0.00
Multiplier (Bt/pts)	200	200	200	200	200	200	200	200	200	200

Jul-22

Unit	CALL: Strike price					PUT: Strike price				
	975	1000	1025	1050	1075	975	1000	1025	1050	1075
Settlement price (pts)	29.50	16.10	7.70	3.10	1.10	11.50	23.10	39.60	60.10	83.00
Change (%)	21.40	25.78	32.76	34.78	37.50	(24.84)	(19.51)	(15.20)	(11.88)	(9.39)
Last price (pts)	-	-	-	-	-	-	-	-	-	-
Time value (pts)	29.50	11.98	(21.42)	(51.02)	(78.02)	11.50	18.98	10.48	5.98	3.88
Open interest (cts)	-	-	-	-	-	-	-	-	-	-
Day to settlement (days)	57	57	57	57	57	57	57	57	57	57
Last trading day	26-Jul-22	26-Jul-22	26-Jul-22	26-Jul-22	26-Jul-22	26-Jul-22	26-Jul-22	26-Jul-22	26-Jul-22	26-Jul-22
Theoretical price (pts)	31.73	17.94	8.93	3.89	1.47	11.34	22.53	38.51	58.44	81.00
Multiplier (Bt/pts)	200	200	200	200	200	200	200	200	200	200

Aug-22

Unit	CALL: Strike price					PUT: Strike price				
	975	1000	1025	1050	1075	975	1000	1025	1050	1075
Settlement price (pts)	33.30	20.50	11.60	6.00	2.90	17.00	29.20	45.30	64.70	86.50
Change (%)	17.67	20.59	24.73	27.66	31.82	(19.05)	(15.61)	(12.72)	(10.51)	(8.66)
Last price (pts)	-	-	-	-	-	-	-	-	-	-
Time value (pts)	12.42	20.50	11.60	6.00	2.90	(3.88)	29.20	45.30	64.70	86.50
Open interest (cts)	-	-	-	-	-	-	-	-	-	-
Day to settlement (days)	92	92	92	92	92	92	92	92	92	92
Last trading day	30-Aug-22	30-Aug-22	30-Aug-22	30-Aug-22	30-Aug-22	30-Aug-22	30-Aug-22	30-Aug-22	30-Aug-22	30-Aug-22
Theoretical price (pts)	33.60	20.64	11.64	6.01	2.83	16.36	28.37	44.34	63.67	85.46
Multiplier (Bt/pts)	200	200	200	200	200	200	200	200	200	200

Sep-22

Unit	CALL: Strike price					PUT: Strike price				
	1125	1025	1100	1075	1050	1125	1100	1075	1050	1025
Settlement price (pts)	0.50	11.50	1.30	2.60	5.10	136.00	112.30	89.60	68.60	49.80
Change (%)	(16.67)	30.68	8.33	23.81	15.91	(6.01)	(6.96)	(8.10)	(6.92)	(9.45)
Last price (pts)	0.50	11.50	1.30	2.60	5.10	-	-	-	69.50	49.80
Time value (pts)	(128.62)	(17.62)	(102.82)	(76.52)	(49.02)	6.88	8.18	10.48	14.48	20.68
Open interest (cts)	300	902	618	860	1,392	-	11	55	196	137
Day to settlement (days)	122	122	122	122	122	122	122	122	122	122
Last trading day	29-Sep-22	29-Sep-22	29-Sep-22	29-Sep-22	29-Sep-22	29-Sep-22	29-Sep-22	29-Sep-22	29-Sep-22	29-Sep-22
Theoretical price (pts)	1.14	14.43	2.36	4.59	8.39	137.48	113.74	91.01	69.86	50.94
Multiplier (Bt/pts)	200	200	200	200	200	200	200	200	200	200

ที่มา: SETSMART, Bloomberg Finance L.P., SCBS Investment Research

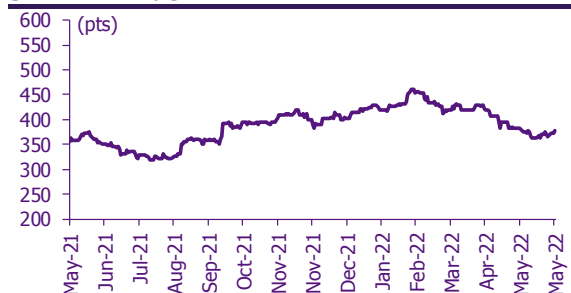
Sector index futures



Bank

	Unit	SETBANK	BANKM22	BANKU22	BANKZ22	BANKH23
Settlement price	(pts)		376.20	374.50	372.90	371.30
Change	(%)	0.93	0.97	0.94	0.95	0.95
Last price	(pts)	376.70	-	-	-	-
Basis	(pts)		(0.50)	(2.20)	(3.80)	(5.40)
Open interest	(cts)		-	-	-	-
Day to settlement	(days)		30	122	213	304
Last trading day			29-Jun-22	29-Sep-22	29-Dec-22	30-Mar-23
Multiplier	(Bt/pt)		1000	1000	1000	1000

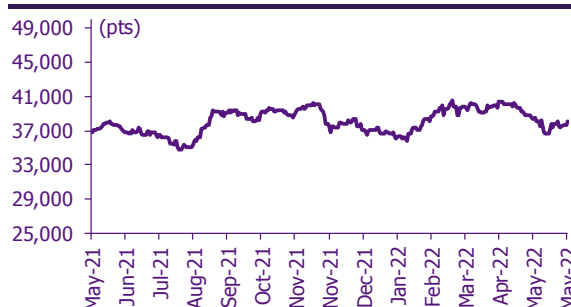
SETBANK index



Commerce

	Unit	SETCOMM	COMM22	COMMU22	COMMZ22	COMMH23
Settlement price	(pts)		38,075.00	38,014.00	37,953.00	37,893.00
% Change	(%)	1.19	1.19	1.19	1.19	1.20
Last price	(pts)	38,094.87	-	-	-	-
Basis	(pts)		(19.87)	(80.87)	(141.87)	(201.87)
Open interest	(cts)		-	-	-	-
Day to settlement	(days)		30	122	213	304
Last trading day			29-Jun-22	29-Sep-22	29-Dec-22	30-Mar-23
Multiplier	(Bt/pt)		10	10	10	10

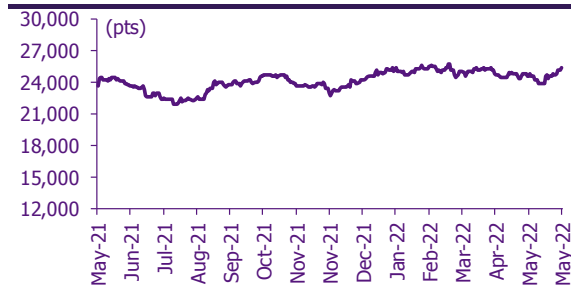
SETCOM index



Energy

	Unit	SETENERG	ENERGM22	ENERGU22	ENERGZ22	ENERGH23
Settlement price	(pts)		25,317.00	25,160.00	25,005.00	24,852.00
% Change	(%)	0.89	0.91	0.92	0.93	0.94
Last price	(pts)	25,368.26	-	-	-	-
Basis	(pts)		(51.26)	(208.26)	(363.26)	(516.26)
Open interest	(cts)		-	-	-	-
Day to settlement	(days)		30	122	213	304
Last trading day			29-Jun-22	29-Sep-22	29-Dec-22	30-Mar-23
Multiplier	(Bt/pt)		10	10	10	10

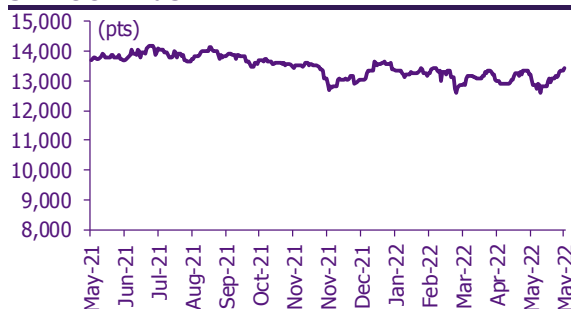
SETENERG index



Food

	Unit	SETFOOD	FOODM22	FOODU22	FOODZ22	FOODH23
Settlement price	(pts)		13,392.00	13,338.00	13,285.00	13,232.00
% Change	(%)	0.54	0.56	0.56	0.56	0.56
Last price	(pts)	13,409.38	-	-	-	-
Basis	(pts)		(17.38)	(71.38)	(124.38)	(177.38)
Open interest	(cts)		-	-	-	-
Day to settlement	(days)		30	122	213	304
Last trading day			29-Jun-22	29-Sep-22	29-Dec-22	30-Mar-23
Multiplier	(Bt/pt)		10	10	10	10

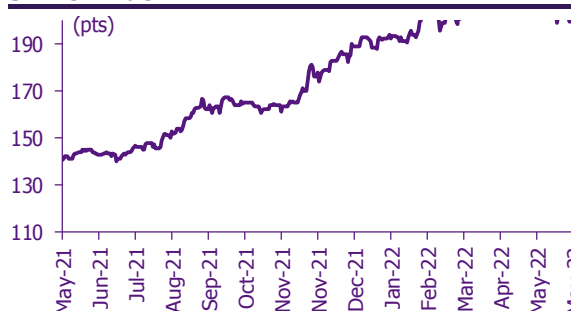
SETFOOD index



ICT

	Unit	SETICT	ICTM22	ICTU22	ICTZ22	ICTH23
Settlement price	(pts)		199.20	197.90	196.60	195.20
% Change	(%)	0.02	-	0.05	0.05	-
Last price	(pts)	199.69	-	-	-	-
Basis	(pts)		(0.49)	(1.79)	(3.09)	(4.49)
Open interest	(cts)		-	-	-	-
Day to settlement	(days)		30	122	213	304
Last trading day			29-Jun-22	29-Sep-22	29-Dec-22	30-Mar-23
Multiplier	(Bt/pt)		1000	1000	1000	1000

SETICT index



ที่มา: SETSMART, Bloomberg Finance L.P., SCBS Investment Research

Single stock futures



Single stock futures

ราคา Underlying single stock เพิ่มขึ้น 30 อันดับ

	Price (Bt)	Chg (Bt)	Chg (%)	Value (Btmn)
THANI	4.58	0.28	6.51	428
MTC	50.00	2.50	5.26	1,295
BCH	19.90	0.90	4.74	518
STA	25.00	1.10	4.60	342
HANA	47.00	1.75	3.87	932
GPSC	67.25	2.50	3.86	973
TQM	47.75	1.75	3.80	349
CPN	63.00	2.25	3.70	938
DELTA	340.00	11.00	3.34	623
AMATA	20.10	0.60	3.08	237
CENDEL	42.25	1.25	3.05	256
VGI	5.15	0.15	3.00	342
BGRIM	34.50	1.00	2.99	683
JMT	80.00	2.25	2.89	1,002
BA	10.80	0.30	2.86	39
SCGP	56.75	1.50	2.71	717
SIRI	1.14	0.03	2.70	74
SUPER	0.84	0.02	2.44	64
MAJOR	21.40	0.50	2.39	227
EASTW	6.55	0.15	2.34	10
AWC	5.05	0.11	2.23	114
BEAUTY	1.44	0.03	2.13	11
BEC	15.60	0.30	1.96	67
KCE	66.25	1.25	1.92	1,553
RS	15.90	0.30	1.92	78
WHA	3.22	0.06	1.90	262
SAWAD	55.00	1.00	1.85	627
GUNKUL	5.70	0.10	1.79	290
TU	17.30	0.30	1.76	558
PRM	5.80	0.10	1.75	11

มูลค่า block trade 30 อันดับ

	Avg. price (Bt)	OI (Contract)	Volume (Contract)	Value (Btmn)
AOTM22	69.79	4,406	4,776	333
KBANKM22	147.97	5,310	620	92
COM7U22X	37.61	3,732	1,100	83
CPALLU22	66.21	1,571	1,220	81
PTTEPM22	165.58	2,693	450	75
CPNU22	62.69	485	1,100	69
TUM22	17.20	15,223	3,750	65
SCCM22	369.10	2,945	160	59
MTCM22	48.91	4,064	1,172	57
KTBM22	15.00	7,582	3,600	54
JMTZ22	80.37	527	620	50
GPSCM22	66.31	5,270	520	34
BGRIMM22	34.48	10,317	1,000	34
HMPROU22	14.67	2,936	2,230	33
HANAM22	46.36	4,102	700	32
KCEU22	66.25	1,233	450	30
CPFZ22	25.75	8,645	1,100	28
SCGPU22	56.53	607	500	28
ADVANCM22	218.22	1,025	120	26
TQMM22X	47.17	634	272	26
GUNKULM22	5.70	225,461	4,500	26
SAWADM22	54.95	6,264	460	25
GULFM22	47.92	9,525	500	24
MAJORM22	21.49	3,061	1,100	24
BJCU22	36.17	10,594	600	22
BANPUM22X	12.18	22,500	1,500	22
MU22	52.50	790	400	21
CKPU22	5.56	19,601	3,500	19
BCHU22	19.44	7,171	1,000	19
SUPERH23	0.83	140,020	23,000	19

ราคา Underlying single stock ลดลง 30 อันดับ

	Price (Bt)	Chg (Bt)	Chg (%)	Value (Btmn)
THG	68.00	(2.25)	(3.20)	743
PSL	18.60	(0.50)	(2.62)	215
GFPT	16.40	(0.40)	(2.38)	87
EPG	10.10	(0.20)	(1.94)	47
UNIQ	5.10	(0.05)	(0.97)	2
TTW	10.90	(0.10)	(0.91)	12
CKP	5.50	(0.05)	(0.90)	169
TOA	28.00	(0.25)	(0.88)	22
TOP	56.50	(0.50)	(0.88)	600
BCP	32.00	(0.25)	(0.78)	212
PTG	14.60	(0.10)	(0.68)	349
RATCH	40.25	(0.25)	(0.62)	135
ESSO	9.90	(0.05)	(0.50)	292
MEGA	52.50	(0.25)	(0.47)	203
ADVANC	217.00	(1.00)	(0.46)	734
KEX	22.80	(0.10)	(0.44)	152
TTCL	4.96	(0.02)	(0.40)	36
BH	172.00	0.50	0.29	240
CBG	109.00	0.50	0.46	586
STPI	4.34	0.02	0.46	4
S	1.98	0.01	0.51	4
WHAUP	3.94	0.02	0.51	16
ERW	3.88	0.02	0.52	68
THCOM	9.20	0.05	0.55	10
CHG	3.62	0.02	0.56	235
BTS	8.80	0.05	0.57	262
DTAC	43.00	0.25	0.58	297
IRPC	3.40	0.02	0.59	142
TKN	7.75	0.05	0.65	5
KTB	15.10	0.10	0.67	207

มูลค่าสถานะคงค้าง (OI) 30 อันดับ

	Settle. price (Bt)	OI (Contract)	Value (Btmn)	Day to settle (day)
EAU22	89.13	19,968	1,780	122
KTCM22	61.09	25,825	1,578	30
CBGM22	109.85	13,312	1,462	30
GUNKULM22	5.72	225,461	1,290	30
CPFM22	26.10	44,667	1,166	30
SCCM22	370.35	2,945	1,091	30
KBANKM22	148.30	5,310	787	30
JASM22	3.39	210,284	713	30
BBLU22	130.34	5,320	693	122
BECM22	15.45	44,267	684	30
RSM22	16.08	40,058	644	30
JMTM22X	78.80	6,808	549	30
COM7M22X	37.50	6,227	467	30
GULFM22	48.25	9,525	460	30
PTTEPM22	164.50	2,693	443	30
SCBM22	111.89	3,753	420	30
PTTM22	37.79	10,871	411	30
BANPUZ22	11.52	35,450	408	213
BJCU22	35.54	10,594	377	122
BGRIMM22	34.68	10,317	358	30
GPSCM22	67.25	5,270	354	30
PLANBM22X	7.75	43,838	348	30
SAWADM22	55.17	6,264	346	30
PTTGCM22	48.00	6,448	310	30
AOTM22	69.02	4,406	304	30
TRUEM22	4.37	63,852	279	30
TUM22	17.30	15,223	263	30
KCEH23	65.38	3,911	256	304
KTBU22	15.06	16,119	243	122
BCPGM22	11.98	19,203	230	30

ที่มา: SETSMART, Bloomberg Finance L.P., SCBS Investment Research

Precious metal futures

Precious Metal Futures

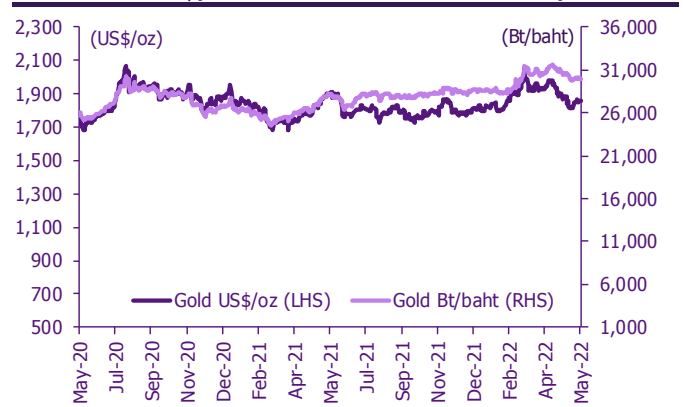
Contract info	Unit	Gold*	GF10M22	GFM22	GF10Q22	GFQ22	GF10V22	GFV22
Settlement price	(Bt/baht)		30,110.00	30,070.00	30,100.00	30,180.00	30,170.00	30,120.00
Change	(%)	(0.12)	(0.26)	(0.36)	(0.40)	(0.10)	(0.23)	(0.43)
Last price	(Bt/baht)	30,094.79	30,110.00	30,070.00	30,100.00	30,180.00	30,170.00	30,120.00
Basis	(Bt/baht)		15.21	(24.79)	5.21	85.21	75.21	25.21
Open interest	(cts)		8,433	295	5,364	127	1,968	42
Day to settlement	(days)		30	30	92	92	151	151
Last trading day			29-Jun-22	29-Jun-22	30-Aug-22	30-Aug-22	28-Oct-22	28-Oct-22
Contract size	(gold baht)		10	50	10	50	10	50

* คำนวณโดยใช้ข้อมูลอัตราแลกเปลี่ยนบาท/ดอลลาร์สหรัฐจาก Bisnews

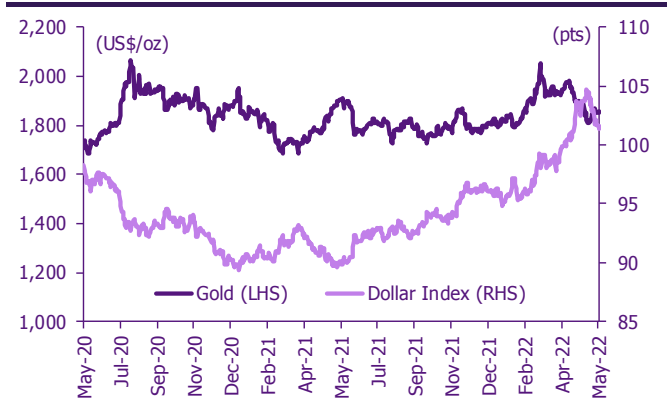
GOLD-D

Contract info	Unit	Gold	GDM22
Settlement price	(US\$/oz)		1,867.43
Change	(%)	(0.09)	(0.10)
Last price	(US\$/oz)	1,857.25	-
Basis	(US\$/oz)		10.18
Open interest	(cts)		102
Day to settlement	(days)		30
Last trading day			29-Jun-22
Contract size	(oz)		3.21

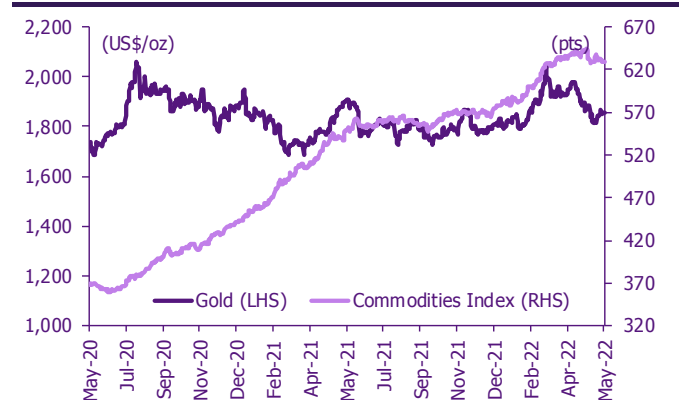
ราคาทองคำ US\$/ออนซ์ เทียบกับราคาทองคำ บาท/บาท



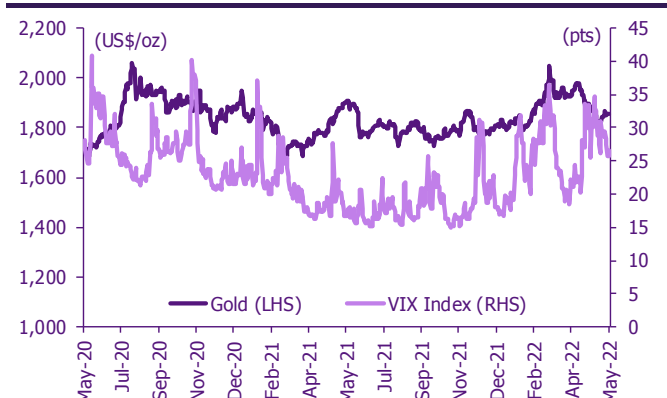
ราคาทองคำเทียบกับดัชนีดอลลาร์



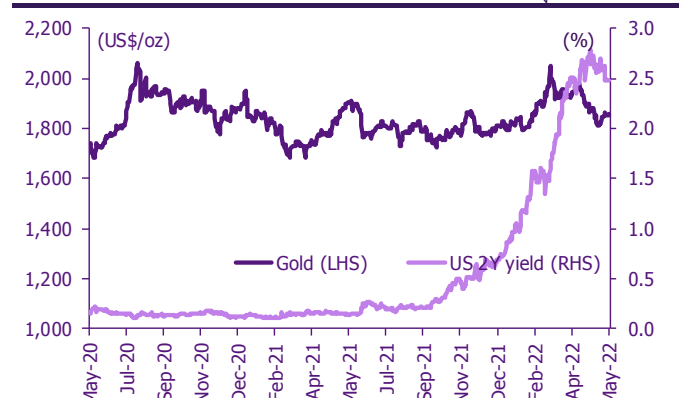
ราคาทองคำเทียบกับดัชนีสินค้าโภคภัณฑ์



ราคาทองคำเทียบกับ VIX index



ราคาทองคำเทียบกับผลตอบแทนพันธบัตร US อายุ 2 ปี



ที่มา: SETSMART, TQ Professional, Bloomberg Finance L.P., SCBS Investment Research

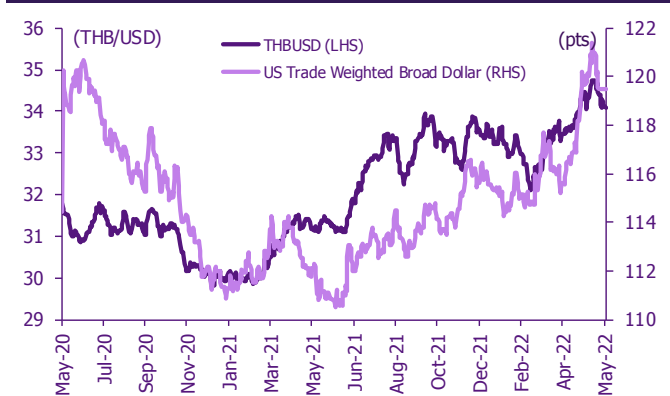
Foreign exchange futures

USD Futures

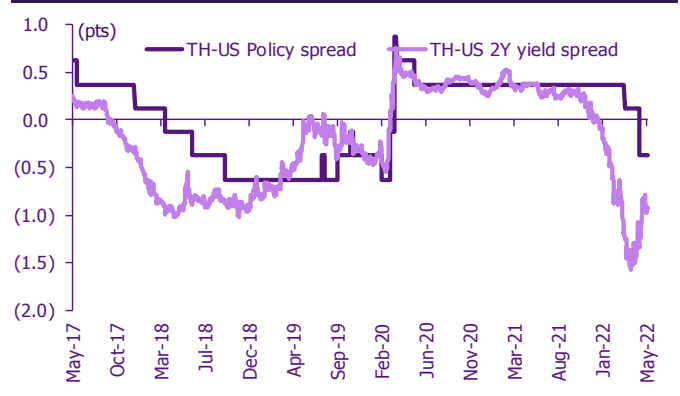
Contract info	Unit	THB/USD*	USD M22	USD N22	USD Q22	USD U22
Settlement price	(Bt/US\$)		34.07	34.04	33.99	33.94
Change	(%)	(0.26)	(0.21)	(0.18)	(0.23)	(0.26)
Last price	(Bt/US\$)	34.07	34.07	34.04	33.99	33.93
Basis	(Bt/US\$)		0.00	(0.03)	(0.08)	(0.13)
Open interest	(cts)		145,820	2,040	11	60,476
Day to settlement	(days)		14	57	92	122
Last trading day			29-Jun-22	26-Jul-22	30-Aug-22	29-Sep-22
Contract size	(US\$)		1,000	1,000	1,000	1,000

*From TQ Professional

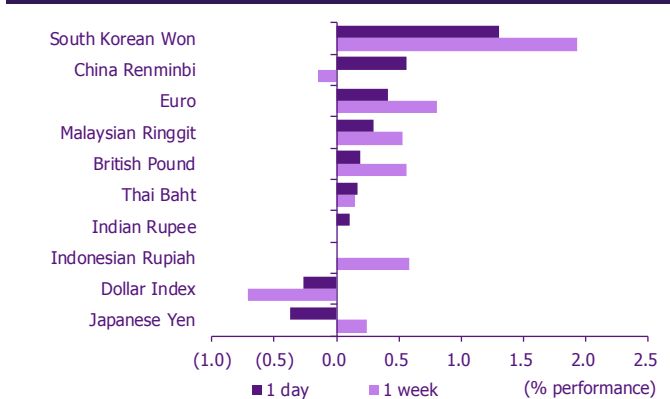
THBUSD เทียบกับ US trade-weighted broad dollar index



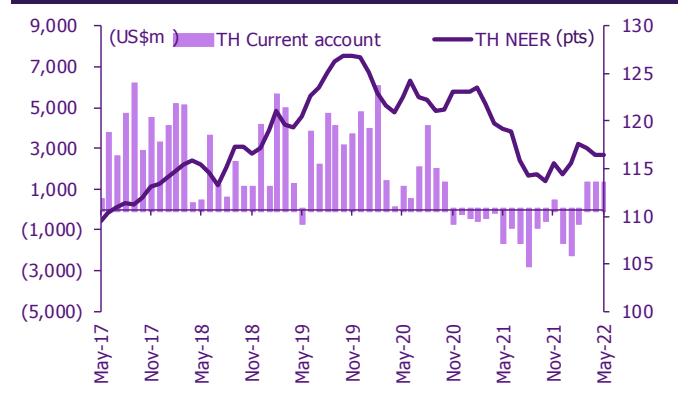
ส่วนต่างดอกเบี้ยและผลตอบแทนพรบ. 2 ปีของไทยกับสหรัฐ



ความเคลื่อนไหวของอัตราแลกเปลี่ยน



ดัชนีค่าเงินบาทเทียบกับดุลบัญชีเดินสะพัด



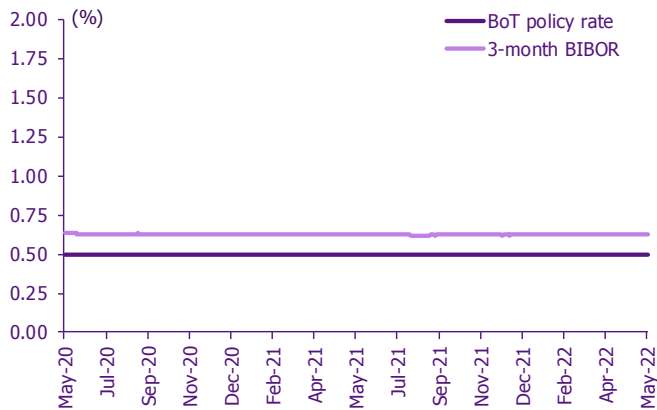
ที่มา: SETSMART, TQ Professional, Bloomberg Finance L.P., SCBS Investment Research

Interest rate futures

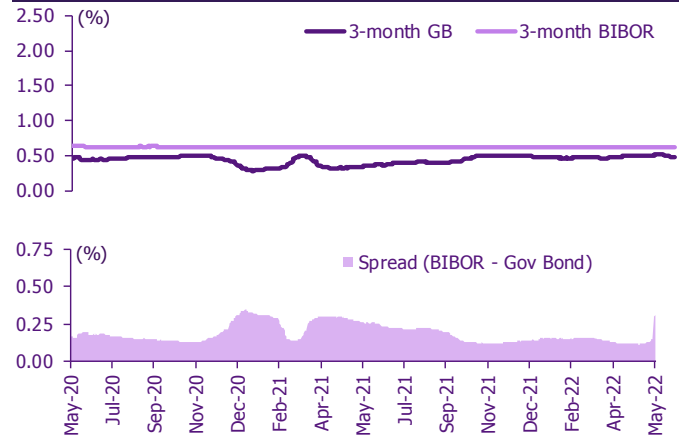
Interest Rate Futures

Contract info	Unit	BB3M22	BB3U22	TGB5M22	TGB5U22
Settlement price	(pts)	99.33	99.11	112.86	112.04
Change	(%)	0.01	0.01	(0.11)	(0.10)
Last price	(pts)	-	-	-	-
Open interest	(cts)	-	-	-	-
Day to settlement	(days)	16	114	16	114
Last trading day		15-Jun-22	21-Sep-22	15-Jun-22	21-Sep-22
Contract size	(Btmn)	10	10	1	1

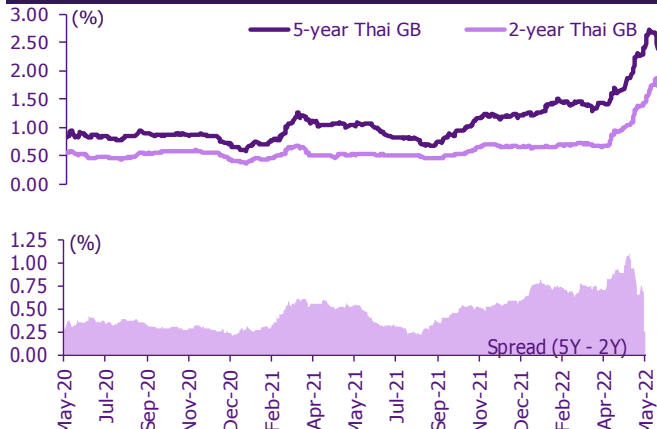
BIBOR ระยะ 3 เดือนเทียบกับอัตราดอกเบี้ยนโยบายกนง.



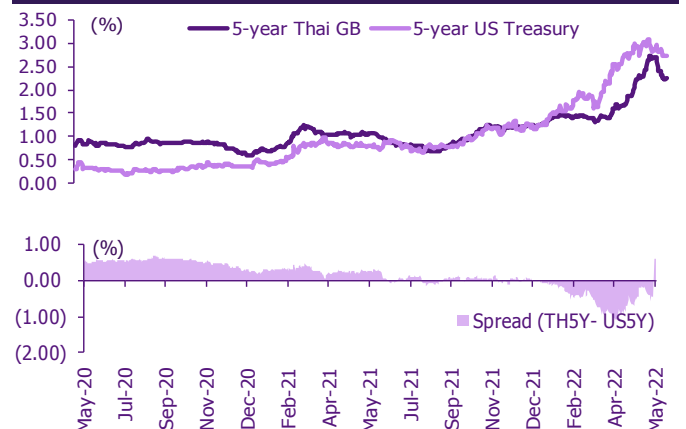
BIBOR ระยะ 3 เดือนเทียบกับผลตอบแทนพวบ.ไทย 3 เดือน



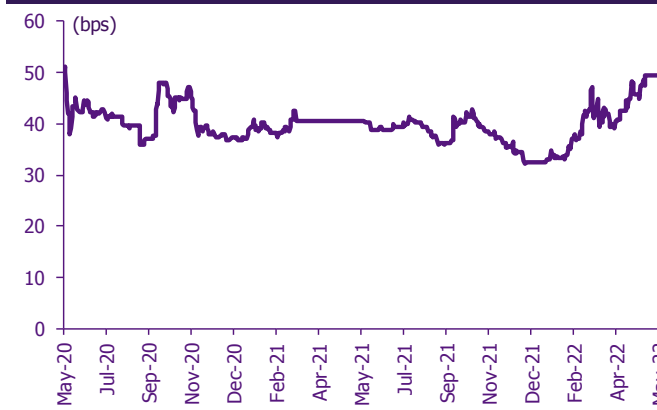
ผลตอบแทนพวบ.ไทย 2 ปีเทียบกับ 5 ปี



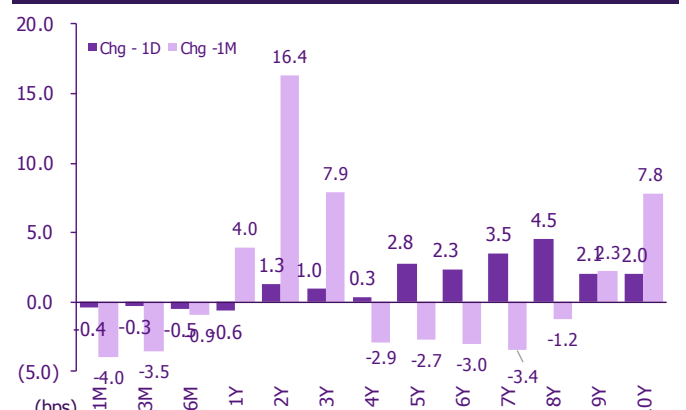
ผลตอบแทนพวบ.ไทย 5 ปีเทียบกับผลตอบแทนพวบ.สหรัฐ 5 ปี



Credit Default Swap spread ของไทย (USD 5Y SR)



ความเคลื่อนไหวผลตอบแทนพวบ.ไทยเรียงลำดับตามอายุ



ที่มา: SETSMART, Bloomberg Finance L.P., SCBS Investment Research

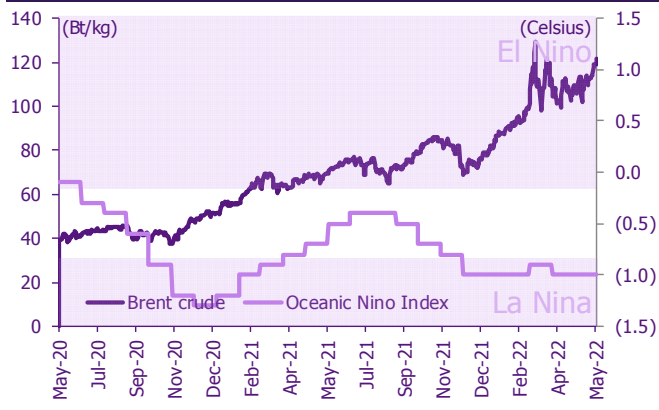
Agriculture futures

Agriculture futures

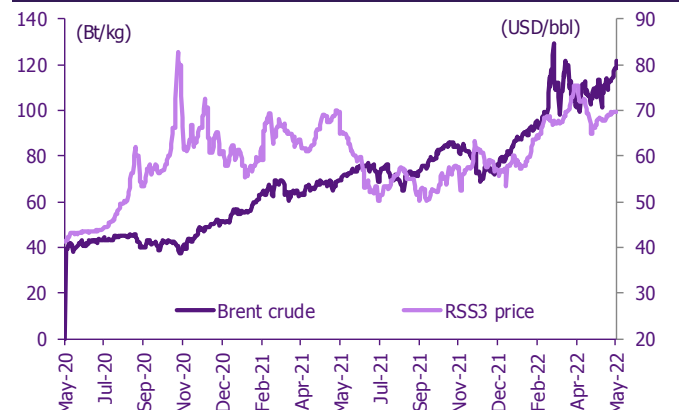
Contract info	Unit	RSS3DM22	RSS3DN22	RSS3DQ22	RSS3DU22	RSS3DV22	RSS3DX22	RSS3DZ22
Settlement price	(Bt/kg)	70.70	68.50	68.35	67.60	67.15	67.15	67.25
Change	(%)	1.29	1.56	1.64	0.60	0.07	0.07	0.07
Last price	(Bt/kg)	-	-	-	-	-	-	-
Open interest	(cts)	-	-	-	-	-	-	-
Day to settlement	(days)	30	57	92	122	151	183	213
Last trading day		29-Jun-22	26-Jul-22	30-Aug-22	29-Sep-22	28-Oct-22	29-Nov-22	29-Dec-22
Contract size	(kg)	5,000	5,000	5,000	5,000	5,000	5,000	5,000

Contract info	Unit	RSS3M22	RSS3N22	RSS3Q22	RSS3U22	RSS3V22	RSS3X22	RSS3Z22
Settlement price	(Bt/kg)	70.70	68.50	68.35	67.60	67.15	67.15	67.25
Change	(%)	1.29	1.56	1.64	0.60	0.07	0.07	0.07
Last price	(Bt/kg)	-	-	-	-	-	-	-
Open interest	(cts)	-	-	-	-	-	-	-
Day to settlement	(days)	30	57	92	122	151	183	213
Last trading day		29-Jun-22	26-Jul-22	30-Aug-22	29-Sep-22	28-Oct-22	29-Nov-22	29-Dec-22
Contract size	(kg)	5,000	5,000	5,000	5,000	5,000	5,000	5,000

ราคาประมูลยาง RSS3 เทียบกับ NOAA Nino Index



ราคาประมูลยาง RSS3 เทียบกับราคาน้ำมันดิบเบรนท์



ที่มา: SETSMART, Bloomberg Finance L.P., SCBS Investment Research

ข้อสงวนสิทธิ์:

ข้อมูลในรายงานนี้เป็นข้อมูลที่มีการเปิดเผยต่อสาธารณะ ซึ่งนักลงทุนสามารถเข้าถึงได้โดยทั่วไป และเป็นข้อมูลที่เชื่อว่าน่าจะเชื่อถือได้ แต่ทั้งนี้ บริษัทหลักทรัพย์ ไทยพาณิชย์ จำกัด (“บริษัท”) มิได้ยืนยันหรือรับรองถึงความถูกต้อง หรือสมบูรณ์ของข้อมูลดังกล่าวแต่อย่างใด ความคิดเห็นที่ปรากฏอยู่ในรายงานนี้เป็นเพียงการนำเสนอในมุมมองของบริษัท และเป็นความคิดเห็น ณ วันที่ที่ปรากฏในรายงานเท่านั้น ซึ่งอาจเปลี่ยนแปลงได้ภายหลังวันดังกล่าว โดยบริษัทไม่จำเป็นต้องแจ้งให้สาธารณชน หรือนักลงทุนทราบ รายงานนี้จัดทำขึ้นเพื่อเผยแพร่ข้อมูลให้แก่นักลงทุนเท่านั้น บริษัทไม่รับผิดชอบต่อการนำข้อมูลหรือความคิดเห็นใดๆ ไปใช้ในทุกรณี ดังนั้นนักลงทุนจึงควรใช้ดุลพินิจในการพิจารณาตัดสินใจก่อนการลงทุน นอกจากนี้ บริษัท และ/หรือ บริษัทในเครือของบริษัทอาจมีส่วนเกี่ยวข้องหรือผลประโยชน์ใดๆ กับบริษัทใดๆ ที่ถูกกล่าวถึงในรายงานนี้ก็ได้

บริษัทหลักทรัพย์ ไทยพาณิชย์ จำกัด (SCBS) เป็นบริษัทย่อยที่ธนาคารไทยพาณิชย์ จำกัด (มหาชน) (SCB) ถือหุ้นทั้งหมด ข้อมูลใดๆ ที่เกี่ยวข้องกับ SCB มีวัตถุประสงค์เพื่อใช้ในการเปรียบเทียบเท่านั้น

เอกสารฉบับนี้จัดทำโดย บริษัทหลักทรัพย์ไทยพาณิชย์ จำกัด (“SCBS”) ซึ่งมีธนาคารไทยพาณิชย์ จำกัด (มหาชน) (“ธนาคาร”) เป็นผู้ถือหุ้นรายใหญ่แต่เพียงผู้เดียว โดยธนาคารฯ เป็นที่ปรึกษาทางการเงินสำหรับธุรกรรมใด ๆ ของบริษัท เอสซีจี เคมิคอลส์ จำกัด (มหาชน) ความเห็น ขาว บทวิจย บทวิเคราะห์ ราคา ข้อความ การคาดการณ์ การประเมิน และ/หรือ ข้อมูลอื่นที่ระบุในเอกสารฉบับนี้ (“ข้อมูล”) มีวัตถุประสงค์เพื่อใช้เป็นข้อมูลทั่วไปเท่านั้น และไม่อาจตีความได้ว่าเป็นการให้คำแนะนำแก่บุคคลใดๆ หรือเป็นการเสนอซื้อ หรือเสนอขาย หรือชักชวนให้เสนอซื้อหรือเสนอขายหลักทรัพย์ โดย SCBS และ/หรือกรรมการ พนักงาน และลูกจ้างของ SCBS ย่อมไม่ต้องรับผิดชอบต่อความเสียหายใดๆ ทั้งความเสียหายทางตรง ความเสียหายทางอ้อม ความเสียหายจากการตัดสินใจ หรือความเสียหายอันสืบเนื่อง อันเป็นผลมาจากการใช้หรือการเชื่อถือต่อการใช้ข้อมูล ทั้งนี้ รวมถึงแต่ไม่จำกัดเพียงการสูญเสียผลกำไร นักลงทุนพึงใช้ข้อมูลในเอกสารฉบับนี้ประกอบข้อมูลและความเห็นอื่นๆ รวมถึงพิจารณาเงื่อนไขของการตัดสินใจลงทุน ข้อมูลในเอกสารฉบับนี้จัดทำขึ้นจากแหล่งข้อมูลที่ SCBS เห็นว่าน่าเชื่อถือ โดย SCBS ไม่รับรองถึงความถูกต้อง สมบูรณ์ และ/หรือ ครบถ้วนของข้อมูลดังกล่าว

เอกสารฉบับนี้จัดทำโดย บริษัทหลักทรัพย์ไทยพาณิชย์ จำกัด (“SCBS”) ซึ่งมีธนาคารไทยพาณิชย์ จำกัด (มหาชน) (“ธนาคาร”) เป็นผู้ถือหุ้นรายใหญ่แต่เพียงผู้เดียว โดยธนาคารฯ อาจได้รับการแต่งตั้งเป็นที่ปรึกษาทางการเงินสำหรับธุรกรรมใด ๆ ของบริษัท ไทยออยล์ จำกัด (มหาชน) ความเห็น ขาว บทวิจย บทวิเคราะห์ ราคา ข้อความ การคาดการณ์ การประเมิน และ/หรือ ข้อมูลอื่นที่ระบุในเอกสารฉบับนี้ (“ข้อมูล”) มีวัตถุประสงค์เพื่อใช้เป็นข้อมูลทั่วไปเท่านั้น และไม่อาจตีความได้ว่าเป็นการให้คำแนะนำแก่บุคคลใดๆ หรือเป็นการเสนอซื้อ หรือเสนอขาย หรือชักชวนให้เสนอซื้อหรือเสนอขายหลักทรัพย์ โดย SCBS และ/หรือกรรมการ พนักงาน และลูกจ้างของ SCBS ย่อมไม่ต้องรับผิดชอบต่อความเสียหายใดๆ ทั้งความเสียหายทางตรง ความเสียหายทางอ้อม ความเสียหายจากการตัดสินใจ หรือความเสียหายอันสืบเนื่อง อันเป็นผลมาจากการใช้หรือการเชื่อถือต่อการใช้ข้อมูล ทั้งนี้ รวมถึงแต่ไม่จำกัดเพียงการสูญเสียผลกำไร นักลงทุนพึงใช้ข้อมูลในเอกสารฉบับนี้ประกอบข้อมูลและความเห็นอื่นๆ รวมถึงพิจารณาเงื่อนไขของการตัดสินใจลงทุน ข้อมูลในเอกสารฉบับนี้จัดทำขึ้นจากแหล่งข้อมูลที่ SCBS เห็นว่าน่าเชื่อถือ โดย SCBS ไม่รับรองถึงความถูกต้อง สมบูรณ์ และ/หรือ ครบถ้วนของข้อมูลดังกล่าว

เอกสารฉบับนี้จัดทำโดย บริษัทหลักทรัพย์ไทยพาณิชย์ จำกัด (“SCBS”) ซึ่งมีธนาคารไทยพาณิชย์ จำกัด (มหาชน) (“ธนาคาร”) เป็นผู้ถือหุ้นรายใหญ่แต่เพียงผู้เดียว โดยธนาคารฯ ได้ทำหน้าที่เป็นที่ปรึกษาทางการเงิน Lead Arranger ของ บริษัท โกลบอล เพาเวอร์ ซินเนอร์ยี จำกัด (มหาชน) ความเห็น ขาว บทวิจย บทวิเคราะห์ ราคา ข้อความ การคาดการณ์ การประเมิน และ/หรือ ข้อมูลอื่นที่ระบุในเอกสารฉบับนี้ (“ข้อมูล”) มีวัตถุประสงค์เพื่อใช้เป็นข้อมูลทั่วไปเท่านั้น และไม่อาจตีความได้ว่าเป็นการให้คำแนะนำแก่บุคคลใดๆ หรือเป็นการเสนอซื้อ หรือเสนอขาย หรือชักชวนให้เสนอซื้อหรือเสนอขายหลักทรัพย์ โดย SCBS และ/หรือกรรมการ พนักงาน และลูกจ้างของ SCBS ย่อมไม่ต้องรับผิดชอบต่อความเสียหายใดๆ ทั้งความเสียหายทางตรง ความเสียหายทางอ้อม ความเสียหายจากการตัดสินใจ หรือความเสียหายอันสืบเนื่อง อันเป็นผลมาจากการใช้หรือการเชื่อถือต่อการใช้ข้อมูล ทั้งนี้ รวมถึงแต่ไม่จำกัดเพียงการสูญเสียผลกำไร นักลงทุนพึงใช้ข้อมูลในเอกสารฉบับนี้ประกอบข้อมูลและความเห็นอื่นๆ รวมถึงพิจารณาเงื่อนไขของการตัดสินใจลงทุน ข้อมูลในเอกสารฉบับนี้จัดทำขึ้นจากแหล่งข้อมูลที่ SCBS เห็นว่าน่าเชื่อถือ โดย SCBS ไม่รับรองถึงความถูกต้อง สมบูรณ์ และ/หรือ ครบถ้วนของข้อมูลดังกล่าว

เอกสารฉบับนี้จัดทำโดย บริษัทหลักทรัพย์ไทยพาณิชย์ จำกัด (“SCBS”) ซึ่งมีธนาคารไทยพาณิชย์ จำกัด (มหาชน) (“ธนาคาร”) เป็นผู้ถือหุ้นรายใหญ่แต่เพียงผู้เดียว บริษัทหลักทรัพย์จัดการกองทุน ไทยพาณิชย์ จำกัด (“SCBAM”) ซึ่งมีธนาคารไทยพาณิชย์ จำกัด (มหาชน) (“ธนาคาร”) เป็นผู้ถือหุ้นรายใหญ่แต่เพียงผู้เดียว โดยธนาคารฯ ได้ทำหน้าที่เป็นที่ปรึกษาทางการเงินของ กองทุนรวมโครงสร้างพื้นฐานโทรคมนาคม ดิจิทัล SCBAM ได้ทำหน้าที่เป็นผู้จัดการกองทุนของ กองทุนรวมโครงสร้างพื้นฐานโทรคมนาคม ดิจิทัล ความเห็น ขาว บทวิจย บทวิเคราะห์ ราคา ข้อความ การคาดการณ์ การประเมิน และ/หรือ ข้อมูลอื่นที่ระบุในเอกสารฉบับนี้ (“ข้อมูล”) มีวัตถุประสงค์เพื่อใช้เป็นข้อมูลทั่วไปเท่านั้น และไม่อาจตีความได้ว่าเป็นการให้คำแนะนำแก่บุคคลใดๆ หรือเป็นการเสนอซื้อ หรือเสนอขาย หรือชักชวนให้เสนอซื้อหรือเสนอขายหลักทรัพย์ โดย SCBS และ/หรือกรรมการ พนักงาน และลูกจ้างของ SCBS ย่อมไม่ต้องรับผิดชอบต่อความเสียหายใดๆ ทั้งความเสียหายทางตรง ความเสียหายทางอ้อม ความเสียหายจากการตัดสินใจ หรือความเสียหายอันสืบเนื่อง อันเป็นผลมาจากการใช้หรือการเชื่อถือต่อการใช้ข้อมูล ทั้งนี้ รวมถึงแต่ไม่จำกัดเพียงการสูญเสียผลกำไร นักลงทุนพึงใช้ข้อมูลในเอกสารฉบับนี้ประกอบข้อมูลและความเห็นอื่นๆ รวมถึงพิจารณาเงื่อนไขของการตัดสินใจลงทุน ข้อมูลในเอกสารฉบับนี้จัดทำขึ้นจากแหล่งข้อมูลที่ SCBS เห็นว่าน่าเชื่อถือ โดย SCBS ไม่รับรองถึงความถูกต้อง สมบูรณ์ และ/หรือ ครบถ้วนของข้อมูลดังกล่าว

การซื้อขายฟิวเจอร์สและออปชั่น (Futures and Options) มีความเสี่ยงสูงที่อาจก่อให้เกิดผลขาดทุนอย่างมีนัยสำคัญ จึงไม่เหมาะสมกับบุคคลทุกคน ทั้งนี้ ก่อนการตัดสินใจซื้อขายฟิวเจอร์สและออปชั่น ท่านควรพิจารณาถึงฐานะทางการเงิน วัตถุประสงค์ในการลงทุน ประสบการณ์ในการลงทุนของท่าน ตลอดจนความเสี่ยงที่ท่านสามารถยอมรับได้อย่างรอบคอบ เนื่องจากมีความเป็นไปได้ที่ท่านอาจสูญเสียเงินลงทุนมากกว่าเงินลงทุนเริ่มแรก ท่านควรพิจารณาถึงความเสี่ยงทั้งหมดที่อาจเกิดขึ้นจากการซื้อขายฟิวเจอร์สและออปชั่น และท่านควรตัดสินใจลงทุนด้วยตนเอง และ/หรือ ในกรณีที่มิใช่ข้อสงสัย ท่านควรขอคำแนะนำจากที่ปรึกษาทางการเงิน

เอกสารฉบับนี้จัดส่งให้แก่เฉพาะบุคคลที่กำหนด (intended recipient) เท่านั้น และห้ามมิให้ผู้ใดนำข้อมูลในเอกสารฉบับนี้ไปทำซ้ำ ส่งต่อ เผยแพร่ ขาย จำหน่าย คัดลอก นำออกแสดง หรือนำไปแสวงหาประโยชน์ในเชิงพาณิชย์ ไม่ว่าด้วยวิธีการใด ๆ โดยไม่ได้รับอนุญาตเป็นลายลักษณ์อักษรจาก SCBS เป็นการล่วงหน้า

Copyright©2012 บริษัทหลักทรัพย์ ไทยพาณิชย์ จำกัด สงวนลิขสิทธิ์

CG Rating 2021 Companies with CG Rating

Companies with Excellent CG Scoring

AAV, ADVANC, AF, AH, AIRA, AKP, AKR, ALT, AMA, AMATA, AMATAV, ANAN, AOT, AP, ARIP, ARROW, ASP, AUCTION, AWC, AYUD, BAFS, BANPU, BAY, BBL, BCP, BCPG, BDMS, BEM, BGC, BGRIM, BIZ, BKL, BOL, BPP, BRR, BTS, BTW, BWG, CENTEL, CFRESH, CHEWA, CHO, CIMBT, CK, CKP, CM, CNT, COM7, COMAN, COTTO, CPALL, CPF, CPI, CPN, CRC, CSS, DDD, DELTA, DEMCO, DRT, DTAC, DUSIT, EA, EASTW, ECF, ECL, EE, EGCO, EPG, ETC, FPI, FPT, FSMART, GBX, GC, GCAP, GFPT, GGC*, GLAND, GLOBAL, GPI, GPSC, GRAMMY, GULF, GUNKUL, HANA, HARN, HMPRO, ICC, ICHI, III, ILINK, ILM, INTUCH, IP, IRPC, ITEL, IVL, JSP, JWD, K, KBANK, KCE, KKP, KSL, KTB, KTC, LALIN, LANNA, LH, LHFG, LIT, LPN, MACO, MAJOR, MAKRO, MALEE, MBK, MBKET, MC, MCOT, METCO, MFEC, MINT, MONO, MOONG, MSC, MTC, MVP, NCL, NEP, NER, NKL, NOBLE, NSI, NVD, NWR, NYT, OISHI, OR, ORI, OSP, OTO, PAP, PCSGH, PDG, PDJ, PG, PHOL*, PLANB, PLANET, PLAT, PORT, PPS, PR9, PREB, PRG, PRM, PROUD, PSH, PSL, PTG, PTT, PTTEP, PTTGC, PYLON, Q-CON, QH, QTC, RATCH, RS, S, S & J, SAAM, SABINA, SAMART, SAMTEL, SAT, SC, SCB, SCC, SCCC, SCG, SCGP, SCM, SDC, SEAFSCO, SEAOL, SE-ED, SELIC, SENA, SHR, SIRI, SIS, SITHAI, SMK, SMPC, SNC, SONIC, SPALI, SPI, SPRC, SPVI, SSSC, SST, STA, STEC*, STI, SUN, SUSCO, SUTHA, SVI*, SYMC, SYNTEC, TACC, TASCOS, TCAP, TEAMG, TFMAMA, TGH, THANA, THANI, THCOM, THG, THIP, THRE, THREL, TIP1, TIPCO, TISCO, TK, TKT, TMT, TNDT, TNITY, TOA, TOP, TPBI, TQM, TRC, TRU, TRUE, TSC, TSR, TSTE, TSTH, TTA, TTB, TTCL, TTW, TU, TVD, TVI, TVO, TWPC, U, UAC, UBIS, UV, VGI, VIH, WACOAL, WAVE, WHA, WHAUP, WICE, WINNER, ZEN

Companies with Very Good CG Scoring

2S, 7UP, ABICO, ABM, ACE, ACG, ADB, AEONTS, AGE, AHC, AIT, ALL, ALLA, ALUCON, AMANAH, AMARIN, APCO, APCS, APURE, AQUA, ASEFA, ASIAN, ASK, ATP30, BA, BC, BEC, BFIT, BJCHI, BR, CBG, CGH, CHAYO, CHOTI, CI, CMC, CPL, CRD, CSP, DCC, ASAP, ASIA, ASIMAR, ASN, B, BAM, BCH, BEYOND, BJC, BLA, BROOK, CEN, CHARAN, CHG, CHOC, CIMB, COLOR, CPW, CSC, CWT, DCON, DHOUSE, DOD, DOHOME, DV8, EASON, EFORL, ERW, ESSO, ESTAR, ETE, FE, FLOYD, FN, FNS, FORTH, FSS, FTE, FVC, GEL, GENCO, GJS, GYT, HEMP, HPT, HTC, HYDRO, ICN, IFS, IMH, IND, INET, INSET, INSURE, IRC, IRCP, IT, ITD*, J, JAS, JCK, JCKH, JMART, JMT, KBS, KCAR, KEX, KGI, KIAT*, KISS, KOOL, KTIS, KUMWEL, KUN, KWC, KWM, L&E, LDC, LEO, LHK, LOXLEY, LRH, LST, M, MATCH, MBAX, MEGA, META, MFC*, MGT, MICRO, MILL, MITSIB, MK, MODERN, MTI, NBC, NCAP, NCH, NETBAY, NEX, NINE, NRF, NTV, OCC, GPC, PATO, PB, PICO, MOONG, PJSW, PL, PM, PMTA, PPP, PPPM, PRIME, PRIN, PRINC, PSTC, PT, QLT, RBF, RCL, RICHY, RML, ROJNA, RPC, RT, RWI, S11, SA, SAK, SALEE, SAMCO, SANKO, SAPPE, SAWAD, SCI, SCN, SCP, SE, SFLEX, SFP, SFT, SGF, SIAM, SINGER, SKE, SKN, SKR, SKY, SLP, SMIT, SMT, SNP, SO, SORKON, SPA, SPC, SPCG, SR, SRICHA, SSC, SSF, STANLY, STGT, STOWER*, STPI, SUC, SWC, SYNEX, T, TAE, TAKUNI, TBSP, TCC, TCMC, TEAM, TFG, TFI, TIGER, TITL, TKN, TKS, TM, TMC, TMD, TMI, TMILL, TNL, TNP, TOG, TPA, TPAC, TPCS, TPS, TRITN, TRT, TSE, TVT, TWP, UEC, UMI, UOBKH, UP, UPF, UPOIC, UTP, VCOM, VL, VNT, VPO, VRANDA, WGE, WIJK, WP, XO, XPG, YUASA

Companies with Good CG Scoring

A, AI, AIE, AJ, AMC, APP, AQ, ARIN, AS, AU, B52, BEAUTY, BGT, BH, BIG, BLAND, BM, BROCK, BSBM, BSM, BYD*, CCP, CITY, CMO, CPT, CSR, EKH, EP, FMT, GLOCON*, GSC, HTECH, IHL, INGRS, JAK, JTS, KASET, KK, KWG, LEE, BTNC, CAZ, CGD, CMAN, CMR, CRANE, D, EMC, F&D, GIFT, GREEN, GTB, HUMAN, IIG, INOX, JR, JUBILE, KCM, KKC, KYE, LPH, MATI, M-CHAI, MCS, MDX, MJD, MORE, MUD, NC, NDR, NFC, NNCL, NOVA, NPK, NUSA, OCEAN, PAF, PF, PK, PLE, PPM, PRAKIT, PRAPAT, PRECHA, PTL, RCI2, RJH, RP, RPH, RSP, SABUY, SF, SGP, SICT, SIMAT, SISB, SK, SMART, SOLAR, SPACK, SPG, SQ, SSP, STARK, STC, SUPER, SVOA, TC, TCCC, THMUI, TNH, TNR, TOPP, TPCH, TPIPL, TPIPP, TPLAS, TPOLY, TQR, TTI, TYCN, UKEM, UMS, UNIQ, UPA, UREKA, VIBHA, W, WIN, WORK, WPH, YGG, ZIGA

Corporate Governance Report

The material contained in this publication is for general information only and is not intended as advice on any of the matters discussed herein. Readers and others should perform their own independent analysis as to the accuracy or completeness or legality of such information. The Thai Institute of Directors, its officers, the authors and editor make no representation or warranty as to the accuracy, completeness or legality of any of the information contained herein. By accepting this document, each recipient agrees that the Thai Institute of Directors Association, its officers, the authors and editor shall not have any liability for any information contained in, or for any omission from, this publication.

The survey result is as of the date appearing in the Corporate Governance Report of Thai Listed Companies. As a result, the survey result may be changed after that date. SCB Securities Company Limited does not conform nor certify the accuracy of such survey result.

To recognize well performers, the list of companies attaining "Good", "Very Good" and "Excellent" levels of recognition

(Not including listed companies qualified in the "no announcement of the results" clause from 1 January 2020 to 26 October 2021) is publicized.

¹ TIP was voluntarily delisted from the Stock Exchange of Thailand effectively on July 24, 2021

² RCI was voluntarily delisted from the Stock Exchange of Thailand, effectively on July 16, 2021

* บริษัทหรือกรรมการหรือผู้บริหารของบริษัทที่มีข่าวด้านกำกับดูแลกิจการ เช่น การกระทำความผิดเกี่ยวกับหลักทรัพย์ การทุจริต คอร์รัปชัน เป็นต้น ซึ่งการใช้ข้อมูล CGR ควรตระหนักถึงข้อดังกล่าวประกอบด้วย

Anti-corruption Progress Indicator

Certified (ได้รับการรับรอง)

2S, 7UP, ADVANC, AF, AI, AIE, AIRA, AKP, AMA, AMANAH, AMATA, AMATAV, AP, APCS, AQUA, ARROW, AS, ASIAN, ASK, ASP, AWC, AYUD, B, BAFS, BAM, BANPU, BAY, BBL, BCH, BCP, BCPG, BE8, BEYOND, BGC, BGRIM, BJCHI, BKI, BLA, BPP, BROOK, BRR, BSBM, BTS, BWG, CEN, CENTEL, CFRESH, CGH, CHEWA, CHOTI, CHOW, CIG, CIMBT, CM, CMC, COM7, COTTO, CPALL, CPF, CPI, CPN, CSC, DCC, DELTA, DEMCO, DIMET, DRT, DTAC, DUSIT, EA, EASTW, ECL, EGCO, EP, EPG, ERW, ESTAR, ETE, FE, FNS, FPI, FPT, FSMART, FSS, FTE, GBX, GC, GCAP, GEL, GFPT, GGC, GJS, GPI, GPSC, GSTEEL, GULF, GUNKUL, HANA, HARN, HEMP, HENG, HMPRO, HTC, ICC, ICHI, IFEC, IFS, ILINK, INET, INSURE, INTUCH, IRC, IRPC, ITEL, IVL, JKN, JR, K, KASET, KBANK, KBS, KCAR, KCE, KGI, KKP, KSL, KTB, KTC, KWC, KWI, L&E, LANNA, LH, LHFG, LHK, LPN, LRH, M, MAKRO, MALEE, MATCH, MBAX, MBK, MC, MCOT, META, MFC, MFEC, MILL, MINT, MONO, MOONG, MSC, MST, MTC, MTI, NATION, NBC, NEP, NINE, NKL, NNCL, NOBLE, NOK, NSI, NWR, OCT, OGC, ORI, PAP, PATO, PB, PCSGH, PDG, PDJ, PE, PG, PHOL, PK, PL, PLANB, PLANET, PLAT, PM, PPP, PPPM, PPS, PR9, PREB, PRG, PRINC, PRM, PROS, PSH, PSL, PSTC, PT, PTECH, PTG, PTT, PTTEP, PTTGC, PYLON, Q-CON, QH, QLT, QTC, RATCH, RML, RWI, S & J, SAAM, SABINA, SAPPE, SAT, SC, SCC, SCCC, SCG, SCGP, SCM, SCN, SEAOL, SE-ED, SELIC, SENA, SGP, SINGER, SIRI, SITHAI, SKR, SMIT, SMK, SMPC, SNC, SNP, SORKON, SPACK, SPALI, SPC, SPI, SPRC, SRICHA, SSF, SSP, SSSC, SST, STA, STOWER, SUSCO, SVI, SYMC, SYNTEC, TAE, TAKUNI, TASCOS, TCAP, TCMC, TFG, TFI, TFMAMA, TGH, THANI, THCOM, THIP, THRE, THREL, TIDLOR, TIPCO, TISCO, TKS, TKT, TMD, TMILL, TMT, TNITY, TNL, TNP, TNR, TOG, TPA, TOPP, TPA, TPAC, TPCS, TPP, TRU, TRUE, TSC, TSTE, TSTH, TTA, TTB, TTCL, TU, TVD, TVI, TVO, TWPC, U, UBE, UBIS, UEC, UKEM, UOBKH, UPF, UV, VGI, VIH, WACOAL, WHA, WHAUP, WICE, WIJK, XO, YUASA, ZEN, ZIGA

Declared (ประกาศเจตนา)

AH, AJ, ALT, APCO, B52, BEC, CHG, CI, CPL, CPR, CPW, CRC, DDD, DHOUSE, DOHOME, ECF, EKH, ETC, EVER, FLOYD, III, ILM, INOX, JTS, KEX, KUMWEL, LDC, MAJOR, MEGA, NCAP, NOVA, NRF, NUSA, NYT, OR, PIMO, PLE, RS, SAK, SIS, STECH, STGT, SUPER, TKN, TMI, TQM, TSI, VARO, VCOM, VIBHA, WIN

N/A

3K-BAT, A, A5, AAV, ABICO, ABM, ACAP, ACC, ACE, ACG, ADB, ADD, AEONTS, AFC, AGE, AHC, AIT, AJA, AKR, ALL, ALLA, ALPHAX, ALUCON, AMARIN, AMC, AMR, ANAN, AOT, APEX, APP, APURE, AQ, ARIN, ARIP, ASAP, ASEFA, ASIA, ASIMAR, ASN, ASW, ATP30, AU, AUCTION, BA, BBGI, BBIK, BC, BCT, BDMS, BEAUTY, BEM, BFIT, BGT, BH, BIG, BIOTEC, BIS, BIZ, BJC, BKD, BLAND, BLISS, BM, BOL, BR, BRI, BROCK, BSM, BTNC, BTW, BUI, BYD, CAZ, CBG, CCET, CCP, CEYE, CGD, CHARAN, CHAYO, CHO, CITY, CIVIL, CK, CKP, CMAN, CMO, CMR, CNT, COLOR, COMAN, CPANEL, CPH, CPT, CRANE, CRD, CSP, CSR, CYS, CTW, CV, CWT, D, DCON, DITTO, DMT, DOD, DPAINT, DTICI, DV8, EASON, EE, EFORL, EMC, ESSO, F&D, FANCY, FMT, FN, FORTH, FTI, FVC, GENCO, GIFT, GL, GLAND, GLOBAL, GLOCON, GLORY, GRAMMY, GRAND, GREEN, GSC, GTB, GYT, HFT, HL, HPT, HTECH, HUMAN, HYDRO, ICN, IHL, IIG, IMH, IND, INGRS, INSET, IP, IRCP, IT, ITD, J, JAK, JAS, JCK, JCKH, JCT, JDF, JMART, JMT, JP, JUBILE, JWD, KAMART, KC, KCC, KCM, KDH, KIAT, KISS, KK, KKC, KOOL, KTIS, KUN, KWM, KYE, LALIN, LEE, LEO, LIT, LOXLEY, LPH, LST, MACO, MANRIN, MATI, MAX, M-CHAI, MCS, MDX, MENA, METCO, MGT, MICRO, MIDA, MITSIB, MJD, MK, ML, MODERN, MORE, MPIC, MUD, MVP, NC, NCH, NCL, NDR, NER, NETBAY, NEW, NEWS, NEX, NFC, NPK, NSL, NTV, NV, NVD, OHTL, OISHI, ONEE, OSP, OTO, PACE, PACO, PAE, PAF, PEACE, PERM, PF, PICO, PIN, PJW, PLUS, PMTA, POLAR, POMPIU, PORT, POST, PPM, PRAKIT, PRAPAT, PRECHA, PRIME, PRIN, PRO, PROEN, PROUD, PSC, PTL, RAM, RBF, RCL, RICHY, RJH, ROCK, ROH, ROJNA, RP, RPC, RPH, RSP, RT, S, S11, SA, SABUY, SAFARI, SALEE, SAM, SAMART, SAMCO, SAMTEL, SANKO, SAUCE, SAWAD, SAWANG, SCB, SCI, SCP, SDC, SE, SEAFSCO, SECURE, SENAJ, SF, SFLEX, SFP, SFT, SGF, SHANG, SHR, SIAM, SICT, SIMAT, SISB, SK, SKE, SKN, SKY, SLM, SLP, SMART, SMD, SMT, SNPN, SO, SOLAR, SONIC, SPA, SPCG, SPG, SPVI, SQ, SR, SSC, SSS, STANLY, STARK, STC, STEC, STHAI, STI, STPI, SUC, SUN, SUTHA, SVH, SVOA, SVT, SWC, SYNEX, TACC, TAPAC, TC, TCC, TCCC, TCI, TCOAT, TEAM, TEAMG, TRF, TGPRO, TH, THAI, THANA, THE, THG, THL, THMUI, TIGER, TIPH, TITL, TK, TKC, TM, TMC, TMW, TNDT, TNH, TNPC, TOA, TPAC, TPBI, TPCH, TPIPL, TPIPP, TPLAS, TPOLY, TPS, TQR, TR, TRC, TRITN, TRT, TRUBB, TRV, TSE, TSF, TSR, TTI, TTT, TTW, TVT, TWP, TWZ, TYCN, UAC, UMI, UMS, UNIQ, UP, UPA, UPOIC, UREKA, UTP, UVAN, VL, VNG, VPO, VRANDA, W, WAVE, WFX, WGE, WINMED, WINNER, WORK, WORLD, WP, WPH, XPG, YGG

Explanations

Companies participating in Thailand's Private Sector Collective Action Coalition Against Corruption programme (Thai CAC) under Thai Institute of Directors (as of April 5, 2022) are categorised into: companies that have declared their intention to join CAC, and companies certified by CAC.