



## แนวโน้มตลาดวันนี้

## “ยังระมัดระวัง bond yield เริ่มปรับขึ้น”

ยังมีมุมมองแบบระมัดระวังต่อ SET โดยมองความคาดหวังเงินเฟ้อที่จะชะลอตัวยังเร็วไป ขณะที่ bond yield เริ่มฟื้นตัว และเจ้าหน้าที่เฟดให้ความเห็นควรขึ้นดอกเบี้ยระดับ 0.5% จนกว่าเงินเฟ้อจะชะลอตัวเป็นปัจจัยสร้างความกังวลต่อตลาด และเงินบาทที่เริ่มอ่อนค่า ทำให้แรงซื้อต่างชาติชะลอตัวลง ด้านแนวต้าน SET อยู่ที่ 1668 และ 1685 จุด ส่วนแนวรับอยู่ที่ 1642 และ 1632 จุด



## ประเด็นสำคัญ

- ปธน.ไบเดนหารือกับ ปธ. Fed พาวเวลล์ เกี่ยวกับการชะลอเงินเฟ้อที่เพิ่มสูงโดยไม่ทำให้ ศก. เข้าสู่ภาวะถดถอย โดยให้อิสระกับ Fed ในการตัดสินใจ
- ธปท.มอง ศก. ไทย 2H65 ยังมีความเสี่ยงจากการฟื้นตัวภาคท่องเที่ยว ปัญหาค่าครองชีพ เงินเฟ้อสูง คาดประชุม กนง. 8 มิ.ย. อาจปรับ GDP ปีนี้ลง
- กกพ. เตรียมปรับขึ้นค่าไฟฟ้าปลาย ก.ค. นี้จากเดิมหน่วยละ 4 บ. จากวิกฤติพลังงาน และกำลังการผลิตก๊าซธรรมชาติแหล่งเอราวัณลดเหลือ 1 ใน 3



## กลยุทธ์การลงทุน

แม้ช่วงสั้น SET จะฟื้นตัวบนความคาดหวังจากจีนเริ่มกระตุ้นเศรษฐกิจและคลายล็อกดาวน์มากขึ้น แต่ตลาดยังมีความผันผวน โดยมองจะจบรอบขาลงหรือปรับฐานจะต้องมีภาพของเศรษฐกิจที่ผ่านจุดต่ำสุดก่อน ดังนั้นกลยุทธ์ลงทุนจึงแนะนำ “Selective Buy” ในหุ้นปลอดภัยและมีคุณภาพดีเป็นหลัก

แนวรับ - แนวต้าน

1645/1632 – 1668/1685



## ลือคเป้าลงทุน

**Weekly Portfolio:** เรายังมีมุมมองระมัดระวังต่อการลงทุนจากปัจจัยภายนอกที่ยังมีความไม่แน่นอน ดังนั้นจึงแนะนำเลือกลงทุนในหุ้นพื้นฐานดีที่มีโมเมนตัมกำไรดีต่อเนื่องหรือมีปัจจัยบวกเฉพาะ ดังนี้

- 1) หุ้นที่กำไร 1Q65 ดีเกินคาด และ 2Q65 โมเมนตัมกำไรดีต่อเนื่อง เลือก IVL AMATA MTC CPALL
- 2) หุ้นที่กำไรผ่านจุดแย่สุดไปแล้ว และจะเริ่มฟื้นตัวดีขึ้นตั้งแต่ 2Q65 เลือก OSP
- 3) หุ้นที่คาดได้ประโยชน์จากสหรัฐมีแผนยุติสงครามการค้ากับจีนหรือลดภาษีนำเข้าสินค้าจีนซึ่งจะทำให้กิจกรรมทาง ศก. ดีขึ้น เลือก AH DELTA



## Daily Focus

**AOT** หุ้นเด่นกลุ่มท่องเที่ยว โดยจำนวนผู้โดยสารระหว่างประเทศและผลประกอบการมีแนวโน้มฟื้นตัวดีขึ้น หลังไทยกลับมาเปิดประเทศอีกครั้ง ขณะที่ราคาหุ้นยังคงต่ำกว่าระดับก่อนเกิดโควิด-19 อยู่ 6% และยังขึ้นมาน้อยกว่าหุ้นอื่นๆ ในกลุ่มท่องเที่ยวๆ ที่ปรับตัวเพิ่มขึ้น 2-20%

**BLA** ช่วงสั้นคาดการณ์ราคาหุ้นจะได้านิสงส์บวกจากอัตราผลตอบแทนพันธบัตรรัฐบาลของสหรัฐฯ ที่ปรับตัวเพิ่มขึ้น ส่วนปี 2565-2567 มองผลประกอบการจะฟื้นตัวต่อเนื่องจาก Margin ที่ดีขึ้น



โดย ฝ่ายกลยุทธ์การลงทุน

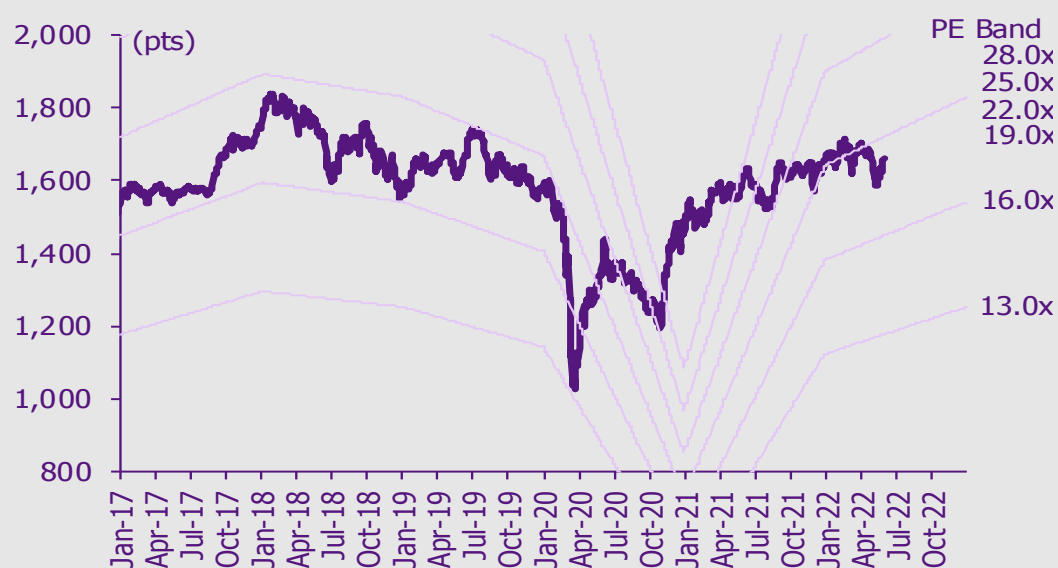
## บทวิเคราะห์หุ้น

กลุ่มวิโตรเคมี – Sentiment ตลาดยังคงเปราะบาง  
AOT – อยู่บนเส้นทางการฟื้นตัว

## เกาะกระแสข่าวเศรษฐกิจ

วันที่	เหตุการณ์
31 พ.ค.	<b>Economic release:</b> JP - อัตราการว่างงานเดือนเม.ย., ดัชนีผลผลิตภาคอุตสาหกรรมเดือนเม.ย. (รายงานครั้งแรก); CN - ดัชนี PMI ภาคการผลิตและภาคบริการเดือนพ.ค.; EU - ประมาณการณ์ดัชนีราคาผู้บริโภคเดือนพ.ค.; US - ดัชนีความเชื่อมั่นผู้บริโภคโดยซีบี เดือนพ.ค.
1 มิ.ย.	<b>Economic release:</b> EU/JP - ดัชนี PMI ภาคการผลิตเดือนพ.ค. (รายงานครั้งสุดท้าย); US - ดัชนี PMI ภาคการผลิตโดย ISM เดือนพ.ค., ตำแหน่งงานว่างเปิดใหม่จาก JOLTS; EU - อัตราการว่างงานเดือนเม.ย. <b>Event:</b> การปรับหุ้นเข้า-ออกดัชนี MSCI รายไตรมาสรอบเดือนพ.ค.เริ่มมีผล
2 มิ.ย.	<b>Economic release:</b> EU - ดัชนีราคาผู้ผลิตเดือนเม.ย.; US - การเปลี่ยนแปลงการจ้างงานนอกภาคเกษตรโดย ADP เดือนพ.ค., จำนวนผู้ขอสวัสดิการว่างงานประจำสัปดาห์, ปริมาณน้ำมันดิบคงคลังประจำสัปดาห์
3 มิ.ย.	<b>Economic release:</b> EU/JP - ดัชนี PMI ภาคบริการเดือนพ.ค. (รายงานครั้งสุดท้าย); US - ดัชนี PMI ภาคบริการโดย ISM เดือนพ.ค., ค่าจ้างเฉลี่ยรายชั่วโมง, การเปลี่ยนแปลงการจ้างงานนอกภาคเกษตรและอัตราการว่างงานเดือนพ.ค.; EU - ยอดค้าปลีกเดือนเม.ย. <b>Event:</b> ประกาศการปรับหุ้นเข้า-ออกดัชนี FTSE SET รายครึ่งปีรอบเดือนมิ.ย.

## การเคลื่อนไหวของ SET Index



ดูข้อมูลวงลัพท์ในส่วนท้ายของรายงานฉบับนี้

## ดัชนีตลาดหลักทรัพย์ของไทย

ดัชนี	31 พ.ค. (จุด)	Chg (จุด)	Chg (%)	มูลค่า (ล้านบาท)
SET	1,663.41	9.80	0.59	97,262.99
SET50	1,002.24	6.36	0.64	60,039.67
SET100	2,280.45	13.86	0.61	74,071.56
sSET	1,110.85	6.62	0.60	3,616.02
SETHD	1,042.89	7.50	0.72	38,953.33
SETCLMV	1,198.00	7.43	0.62	21,530.09
SETTHSI	1,049.27	6.66	0.64	58,571.38
SETWB	1,016.20	9.28	0.92	24,152.91
mai	641.14	(5.29)	(0.82)	4,540.40

## สรุปการซื้อขายแยกตามกลุ่มพลังงาน

(ล้านบาท)	31 พ.ค.	WTD	MTD	YTD
<b>ต่างชาติ</b>				
สุทธิ	5,807	9,480	20,284	142,017
สัดส่วน (%)	64.82	57.03	50.59	46.24
<b>สถาบันฯ</b>				
สุทธิ	(681)	106	4,466	(90,852)
สัดส่วน (%)	5.37	7.30	7.90	7.83
<b>บัญชีบล.</b>				
สุทธิ	(380)	(431)	1,745	1,447
สัดส่วน (%)	5.74	7.26	8.43	8.66
<b>บุคคล</b>				
สุทธิ	(4,746)	(9,156)	(26,495)	(52,611)
สัดส่วน (%)	24.07	28.41	33.08	37.27

% ของมูลค่าการซื้อขายรายกลุ่มเทียบกับทั้งหมด

## การซื้อขายสุทธิแยกตามกลุ่มพลังงานของ S50 futures

(สัญญา)	31 พ.ค.	WTD	MTD	YTD
ต่างชาติ	19,626	42,061	109,007	73,130
สถาบัน	(2,974)	(11,146)	(7,242)	14,566
รายย่อย	(16,652)	(30,915)	(101,765)	(87,696)

## การซื้อขายของต่างชาติในตลาดพันธบัตร

(ล้านบาท)	31 พ.ค.	WTD	MTD	YTD
ซื้อ	4,294	7,268	91,531	583,188
ขาย	4,134	5,669	61,519	460,000
สุทธิ	160	1,599	30,012	123,188

**Sentiment ตลาดยังคงเปราะบาง**

**sentiment** ตลาดต่อกลุ่มปิโตรเคมียังคงอ่อนแอ เพราะส่วนต่างราคาผลิตภัณฑ์ปรับตัวลดลงอย่างต่อเนื่อง โดยเฉพาะ PE และ PP ทั้งๆ ที่ต้นทุนแนฟทาลดลง เนื่องจากได้รับแรงกดดันจากการล็อกดาวน์เพื่อควบคุมการระบาดของ COVID ที่ยืดเยื้อในจีน ซึ่งเป็นสาเหตุทำให้ห่วงโซ่อุปทานหยุดชะงัก มีเพียงกลุ่มอะโรเมติกส์ที่ยังคงมีส่วนต่างราคาผลิตภัณฑ์ที่แข็งแกร่งขึ้นใน 2Q65TD โดยเพิ่มขึ้น 45-60% QoQ แนวโน้มเช่นนี้จะเป็บบวกเล็กน้อยต่อ PTTGC แต่อาจจะไม่มากพอชดเชยมาร์จิ้นที่ลดลงของกลุ่มโอเลฟินส์ ในขณะที่ประโยชน์ที่ผู้ประกอบการโรงกลั่นน้ำมันแบบบูรณาการจะได้รับมีจำกัด เนื่องจากส่วนต่างราคาเทียบกับ ULG95 ค่อนข้างต่ำ เราเชื่อว่า sentiment ตลาดโดยรวมจะยังคงเปราะบางในช่วงสั้น เมื่อพิจารณาจากท่าทีระมัดระวังของผู้มีส่วนร่วมในตลาดสืบเนื่องมาจากแนวโน้มอุปสงค์ที่ไม่แน่นอน

ส่วนต่างราคา PE/PP ลดลงสู่ระดับต่ำสุดในรอบ 3 เดือน ราคา PE และ PP ลดลงอย่างต่อเนื่องตั้งแต่ต้นเดือนเม.ย. และลดลงอีก 1-5% WoW เนื่องจากผู้ค้าในจีนยังคงใช้ความระมัดระวังในการจัดเก็บสต็อกโพลีเอทิลีนเพิ่ม แม้รัฐบาลให้คำมั่นว่าจะยกเลิกมาตรการควบคุม COVID-19 ในเซี่ยงไฮ้ เนื่องจากยังคงมีการใช้มาตรการควบคุม COVID-19 ในเมืองอื่นๆ อีกหลายเมืองในจีน (Platts) เหตุการณ์นี้กดดันให้ส่วนต่างราคา PE/PP โดยเฉลี่ยลดลงสู่ระดับต่ำสุดในรอบ 3 เดือนที่ US\$478/ตัน (-4% WoW) แนวโน้มตลาดโพลีเอทิลีนในเอเชียยังคงเป็นลบ เพราะมาตรการควบคุม COVID-19 ในจีนส่งผลกระทบต่ออุปสงค์และราคาทั่วภูมิภาคเอเชีย

ส่วนต่างราคาเบนซินพุ่งขึ้นแรง ส่วนต่างราคาผลิตภัณฑ์อะโรเมติกส์เพิ่มขึ้น WoW โดยเฉพาะเบนซิน (+23% WoW) ในขณะที่อุปสงค์ในภูมิภาคเอเชียตะวันออกเฉียงใต้อ่อนแอ โดยมีสาเหตุหลักมาจากการล็อกดาวน์และอุปสงค์ที่ชะลอตัวลงในจีน แต่โอกาสทำกำไรแบบ arbitrage ที่เพิ่มขึ้นในสหรัฐฯ (safe heaven ทางเลือกสำหรับผลผลิตเบนซิน) หนุนให้ราคาในตลาดเอเชียปรับตัวเพิ่มขึ้น และช่วยให้ผู้ผลิตบางรายสามารถลดการพึ่งพาอุปสงค์ภายในตลาดภูมิภาคลงได้ (Platts) เหตุการณ์นี้ส่งผลทำให้ส่วนต่างราคาเบนซิน-แนฟทาปรับตัวเพิ่มขึ้นนี้สู่ระดับสูงสุดในรอบ 12 เดือนที่ US\$421/ตัน อย่างไรก็ตาม ตลาดยังคงระมัดระวังเกี่ยวกับส่วนต่างราคาที่สูงนี้ เนื่องจากอุปสงค์ผลิตภัณฑ์ปลายน้ำยังคงอ่อนแอ

ส่วนต่างราคา integrated PET/PTA เพิ่มขึ้น WoW ราคา PTA ที่ลดลงส่งผลทำให้ส่วนต่างราคา integrated PET/PTA ขึ้นตัว 4% WoW สู่ US\$141/ตัน แต่ส่วนต่างราคาโดยเฉลี่ยใน 2Q65TD ยังคงลดลงต่อเนื่องอีก 14% QoQ สู่ US\$232/ตัน sentiment ตลาดในภูมิภาคเอเชียยังคงได้รับแรงกดดันจากการล็อกดาวน์เพื่อควบคุม COVID ของจีน และต้นทุน PX ระดับสูงสืบเนื่องมาจากอุปสงค์น้ำมันเบนซิน (ผลิตภัณฑ์ทางเลือกของวัตถุดิบ PX) ที่เพิ่มขึ้น เราเชื่อว่าอุปสงค์ PET ในเอเชียจะยังคงอ่อนแอในช่วงสั้น และเนื่องจากสกุลเงินทั่วโลกอ่อนค่าลงอย่างรวดเร็วเมื่อเทียบกับดอลลาร์สหรัฐ ผู้ผลิตในเอเชียหลายรายจึงเริ่มปรับราคาในสกุลดอลลาร์สหรัฐลดลง

**Valuation summary**

	Rating	Price (Bt)	TP (Bt)	ETR (%)	P/E (x)		P/BV (x)	
					22F	23F	22F	23F
GGC	Neutral	15.0	12.4	(14.2)	16.2	17.0	1.5	1.4
IVL	Outperform	49.3	55.0	16.5	6.9	6.4	1.5	1.3
PTTGC	Neutral	48.3	80.0	71.0	9.7	7.7	0.7	0.6
<b>Average</b>					<b>10.9</b>	<b>10.4</b>	<b>1.2</b>	<b>1.1</b>

Source: SCBS Investment Research

ชัยพัชร ธนวัฒน์

นักวิเคราะห์การลงทุนปัจจัยพื้นฐาน

ด้านหลักทรัพย์

0-2949-1005

chaipat.thanawattano@scb.co.th

**อยู่บนเส้นทางการฟื้นตัว**

เรายังคงคาดหวัง **OUTPERFORM** สำหรับ **AOT** ซึ่งเป็นหนึ่งในหุ้นเด่นของเราในกลุ่มท่องเที่ยว จำนวนผู้โดยสารระหว่างประเทศและผลประกอบการของ **AOT** มีแนวโน้มฟื้นตัวดีขึ้น โดยได้รับการสนับสนุนจากการที่ไทยกลับมาเปิดประเทศอีกครั้ง **AOT** กำลังดำเนินการเพิ่มรายได้ที่ไม่เกี่ยวกับกิจการการบิน ซึ่งเรามองว่าเป็น **upside** ในระยะยาว ในช่วง 3 เดือนที่ผ่านมา ราคาหุ้น **AOT** เพิ่มขึ้น **9%** ดีกว่า **SET** ที่ลดลง **1%** แต่ยังคงต่ำกว่าระดับก่อนเกิดโควิด-19 อยู่ **6%** และยังขึ้นมาน้อยกว่าหุ้นอื่นๆ ในกลุ่มท่องเที่ยวที่ปรับตัวเพิ่มขึ้น **2-20%**

มุมมองของ **AOT** ต่อแนวโน้มจำนวนผู้โดยสารระหว่างประเทศ: ปีนี้เข้าแต่ยังอยู่บนเส้นทางการฟื้นตัว จำนวนผู้โดยสารระหว่างประเทศในระหว่างวันที่ 1-28 พ.ค. ของ **AOT** อยู่ที่ ~1.4 ล้านคน เพิ่มขึ้น 46% MoM โดยได้รับการสนับสนุนจากการที่ไทยกลับมาเปิดประเทศอีกครั้ง ส่งผลทำให้จำนวนผู้โดยสารระหว่างประเทศในช่วง 8MFY65 (ต.ค. 2564 - พ.ค. 2565) อยู่ที่ ~4.7 ล้านคน แต่คิดเป็นสัดส่วนเพียง ~18% ของจำนวนผู้โดยสารระหว่างประเทศที่ **AOT** ตั้งเป้า (ประกาศในเดือนต.ค. 2564) ไว้ที่ 26 ล้านคนในปี FY2565 (ต.ค. 2564-ก.ย. 2565) ทั้งนี้ จากการที่เราได้เข้าร่วมประชุมกับ **AOT** บริษัทกำลังทบทวนเป้าจำนวนผู้โดยสารที่วางไว้ โดยเฉพาะในปี FY2565 เนื่องจากการดำเนินงานได้รับผลกระทบจากการระบาดของโควิด-19 สายพันธุ์ **Omicron** อย่างไรก็ดี ปีที่จำนวนผู้โดยสารระหว่างประเทศจะฟื้นตัวกลับคืนสู่ระดับก่อนเกิดโควิด-19 มีแนวโน้มที่จะยังคงเป็นปี FY2567 โดยได้รับการสนับสนุนจากการฟื้นตัวของปริมาณจราจรทางอากาศทั่วโลก ปัจจุบัน **AOT** ตั้งเป้าจำนวนผู้โดยสารระหว่างประเทศไว้ที่ 66 ล้านคนในปี FY2566 และ 87 ล้านคนในปี FY2567

**อัตราการใช้พื้นที่เชิงพาณิชย์เพิ่มขึ้น** สืบเนื่องมาจากอุตสาหกรรมท่องเที่ยวไทยและปริมาณผู้โดยสารที่ปรับตัวดีขึ้น **AOT** พบว่าอัตราการใช้พื้นที่เชิงพาณิชย์ในท่าอากาศยานของบริษัทปรับเพิ่มขึ้นสู่ ~70% ในปัจจุบัน จากระดับแย่ที่สุดที่ ~50% ปัจจุบัน **AOT** ยังคงกรอบเวลาของมาตรการให้ความช่วยเหลือสายการบินและผู้ประกอบการเชิงพาณิชย์ที่จะสิ้นสุดลงในวันที่ 31 มี.ค. 2566 ivoเช่นเดิม

เดินหน้าเพิ่มรายได้ที่ไม่เกี่ยวกับกิจการการบิน โครงการ **Airport City** จะมีการพัฒนาใน 2 พื้นที่: 1) ที่ดินที่เป็นกรรมสิทธิ์ของ **AOT** (~500 ไร่) ซึ่ง **AOT** กำลังรออนุมัติจาก ครม. ให้ทำการบริหารจัดการพื้นที่ และ 2) ที่ดินสิทธิการเช่า (~700 ไร่) ภายใต้สัญญาที่ทำไว้กับกรมธนารักษ์ซึ่งมีการปรับระยะเวลาตามเงื่อนไขการใช้ทรัพย์สินของทางราชการ **AOT** คาดว่าจะทำการก่อสร้างโครงสร้างพื้นฐานในปี FY2565-2567 โดยคาดว่าจะใช้งบลงทุน ~1.9 พันลบ. รายละเอียดโครงการยังไม่มีการเปิดเผย แต่โครงการที่มีศักยภาพจะเกี่ยวข้องกับธุรกิจโลจิสติกส์ ศูนย์จัดเก็บสินค้าที่เน่าเสียง่ายและกระจายสินค้า และธุรกิจโรงแรม

**คงประมาณการผลประกอบการไว้เหมือนเดิม** เรายังคงประมาณการของเราไว้ว่าขาดทุนปกติของ **AOT** จะลดลงสู่ 1.0 หมื่นลบ. ในปี FY2565 (จากขาดทุนปกติ 1.53 หมื่นลบ. ในปี FY2564) และจะพลิกกลับมามีกำไรปกติที่ 1.38 หมื่นลบ. ในปี FY2566 โดยอิงกับสมมติฐานว่าจำนวนผู้โดยสารระหว่างประเทศจะเพิ่มขึ้นสู่ 9 ล้านคนในปี FY2565 (จาก 0.95 ล้านคนในปี FY2564) จากนั้นจะเพิ่มขึ้นก้าวกระโดดสู่ 50 ล้านคนในปี FY2566 และฟื้นตัวกลับสู่ระดับก่อนเกิดโควิด-19 ในปี FY2568 ซึ่งเป็นสมมติฐานอนุรักษ์นิยมกว่าเป้าหมายปัจจุบันของ **AOT** เรายังไม่ได้รวมโครงการ **Airport City** เข้ามาไว้ในประมาณการของเรา และมองเป็น **upside** เนื่องจากข้อมูลยังมีจำกัดและกรอบเวลายังไม่แน่นอน อย่างไรก็ตาม เรามีมุมมองเชิงบวกต่อการเพิ่มรายได้ที่ไม่เกี่ยวกับกิจการการบิน เนื่องจากจะช่วยสนับสนุนผลประกอบการ และจะทำให้ผลประกอบการมีความผันผวนลดน้อยลงในอนาคต

**ปัจจัยเสี่ยงต่อประมาณการของเรา** เหตุการณ์ที่ไม่คาดคิด เช่น โรคระบาดใหญ่ และการชะลอตัวของเศรษฐกิจโลก ซึ่งจะทำให้ความต้องการเดินทางลดลง และนักท่องเที่ยวจากจีนฟื้นตัวช้า

**ระวีณัฐ ปิยะเกรียงไกร**

นักวิเคราะห์การลงทุนปัจจัยพื้นฐาน

ด้านหลักทรัพย์

0-2949-1002

raweenuch.piyakriengkai@scb.co.th

## สรุปข่าวในและต่างประเทศ

### สรุปข่าวเศรษฐกิจและตลาดต่างประเทศ

**เศรษฐกิจโลก** **🟢 เงินเฟ้อยูโรโซนพุ่งแตะนิวไฮ ส่อเค้ากดดัน ECB เร่งขึ้นดอกเบี้ย** เงินเฟ้อยูโรโซนพุ่งขึ้นสู่ระดับสูงสุดเป็นประวัติการณ์อีกครั้งในเดือนพ.ค. ซึ่งส่งผลกระทบต่อมุมมองของธนาคารกลางยุโรป (ECB) ที่ว่า การปรับขึ้นอัตราดอกเบี้ยอย่างค่อยเป็นค่อยไปนั้นเพียงพอที่จะยับยั้งการขยายตัวของเงินเฟ้อที่ระดับสูง โดยเงินเฟ้อของยูโรโซนซึ่งประกอบด้วย 19 ประเทศ เพิ่มขึ้นสู่ระดับ 8.1% ในเดือนพ.ค. จาก 7.4% ในเดือนเม.ย. และสูงกว่าตัวเลขคาดการณ์ที่ 7.7% เนื่องจากราคาสินค้ายังคงขยายตัวในวงกว้าง ไม่ใช่เฉพาะแค่เพียงราคาพลังงานอีกต่อไป - อินโฟเควสท์ (31 พ.ค. 65)

**🔴 ผลผลิตอุตสาหกรรมญี่ปุ่นเดือนเม.ย.ลด 1.3% เหตุจีนล็อกดาวน์กระทบอุปทาน** กระทรวงเศรษฐกิจ การค้า และอุตสาหกรรมของญี่ปุ่นเปิดเผยรายงานเบื้องต้นว่า ผลผลิตภาคอุตสาหกรรมของญี่ปุ่นในเดือนเม.ย. ลดลง 1.3% MoM เนื่องจากมาตรการล็อกดาวน์สกัดการระบาดของโรคโควิด-19 ในจีน นำไปสู่ภาวะชะงักงันด้านอุปทานในวงกว้าง ซึ่งกระทบต่อผู้ผลิตในภาคอุตสาหกรรม และบดบังแนวโน้มการเติบโตของเศรษฐกิจญี่ปุ่นซึ่งพึ่งพาการค้าเป็นสำคัญ - อินโฟเควสท์ (31 พ.ค. 65)

**🔴 ภาคการผลิต-บริการของจีนยังคงหดตัวในเดือนพ.ค. จากผลกระทบล็อกดาวน์** สำนักงานสถิติแห่งชาติจีน (NBS) รายงานในวันนี้ว่า ดัชนีผู้จัดการฝ่ายจัดซื้อ (PMI) ภาคการผลิตเดือนพ.ค. เพิ่มขึ้นสู่ระดับ 49.6 จากระดับ 47.4 ในเดือนเม.ย. ส่วนดัชนี PMI ภาคบริการเดือนพ.ค. เพิ่มขึ้นแตะระดับ 47.8 จากระดับ 41.9 ในเดือนเม.ย. - อินโฟเควสท์ (31 พ.ค. 65)

**ตลาดเงิน** **🟢 ดอลลาร์สหรัฐแข็งค่าเมื่อเทียบกับสกุลเงินหลัก ๆ** ในการซื้อขายที่ตลาดปริวรรตเงินตราในวอลล์สตรีทในวันอังคาร (31 พ.ค.) โดยได้แรงหนุนจากการพุ่งขึ้นของอัตราผลตอบแทนพันธบัตรสหรัฐ รวมทั้งการที่นายคริสโตเฟอร์ วอลล์เลอร์ หนึ่งในคณะผู้ว่าการธนาคารกลางสหรัฐ (เฟด) สนับสนุนให้เฟดปรับขึ้นอัตราดอกเบี้ย 0.50% ในการประชุมทุกเดือนเพื่อสกัดเงินเฟ้อ ดัชนีดอลลาร์ ซึ่งเป็นดัชนีวัดความเคลื่อนไหวของดอลลาร์เมื่อเทียบกับสกุลเงินหลัก 6 สกุลเงินในตะกร้าเงิน เพิ่มขึ้น 0.08% สู่ระดับ 101.7510 ดอลลาร์สหรัฐแข็งค่าเมื่อเทียบกับเงินเยน ที่ระดับ 128.65 เยน จากระดับ 127.53 เยน และแข็งค่าเมื่อเทียบกับฟรังก์สวิส ที่ระดับ 0.9587 ฟรังก์ จากระดับ 0.9578 ฟรังก์ อย่างไรก็ดี ดอลลาร์สหรัฐอ่อนค่าลงเมื่อเทียบกับดอลลาร์แคนาดา ที่ระดับ 1.2644 ดอลลาร์แคนาดา จากระดับ 1.2657 ดอลลาร์แคนาดา ยูโรอ่อนค่าลงเมื่อเทียบกับดอลลาร์สหรัฐ ที่ระดับ 1.0740 ดอลลาร์ จากระดับ 1.0785 ดอลลาร์ ขณะที่เงินปอนด์อ่อนค่าลงแตะที่ระดับ 1.2604 ดอลลาร์ จากระดับ 1.2628 ดอลลาร์ ส่วนดอลลาร์ออสเตรเลียแข็งค่าขึ้นแตะที่ระดับ 0.7177 ดอลลาร์สหรัฐ จากระดับ 0.7163 ดอลลาร์สหรัฐ - IQ Biz (1 มิ.ย. 65)

**สินค้าโภคภัณฑ์** **🔴 สัญญาน้ำมันดิบเวสต์เท็กซัส (WTI) ตลาดนิวยอร์กปิดลบในวันอังคาร (31 พ.ค.)** ท่ามกลางการซื้อขายที่ผันผวน หลังมีรายงานว่ากลุ่มประเทศผู้ส่งออกน้ำมัน (โอเปก) และชาติพันธมิตร หรือโอเปกพลัส อาจจะมีการมีส่วนร่วมของรัสเซียในข้อตกลงด้านการผลิตของโอเปกพลัส ทั้งนี้ สัญญาน้ำมันดิบ WTI ส่งมอบเดือนก.ค. ลดลง 40 เซนต์ หรือ 0.4% ปิดที่ 114.67 ดอลลาร์/บาร์เรล ส่วนสัญญาน้ำมันดิบเบรนท์ (BRENT) ส่งมอบเดือนก.ค. เพิ่มขึ้น 1.17 ดอลลาร์ หรือ 1% ปิดที่ 122.84 ดอลลาร์/บาร์เรล - IQ Biz (1 มิ.ย. 65)

**🔴 สัญญาทองคำตลาดนิวยอร์กปิดลบในวันอังคาร (31 พ.ค.)** โดยตลาดถูกกดดันจากการพุ่งขึ้นของอัตราผลตอบแทนพันธบัตรสหรัฐ รวมทั้งการที่นายคริสโตเฟอร์ วอลล์เลอร์ หนึ่งในคณะผู้ว่าการธนาคารกลางสหรัฐ (เฟด) สนับสนุนให้เฟดปรับขึ้นอัตราดอกเบี้ย 0.50% ในการประชุมทุกเดือนเพื่อสกัดเงินเฟ้อ สัญญาทองคำตลาด COMEX (Commodity Exchange) ส่งมอบเดือนส.ค. ลดลง 8.9 ดอลลาร์ หรือ 0.48% ปิดที่ 1,848.4 ดอลลาร์/ออนซ์ - IQ Biz (1 มิ.ย. 65)

**ตลาดหุ้น** **🔴 ดัชนีดาวโจนส์ตลาดหุ้นนิวยอร์กปิดร่วงลงในวันอังคาร (31 พ.ค.)** โดยตลาดถูกกดดันจากความผันผวนของราคาน้ำมัน รวมทั้งการที่นายคริสโตเฟอร์ วอลล์เลอร์ หนึ่งในคณะผู้ว่าการธนาคารกลางสหรัฐ (เฟด) สนับสนุนให้เฟดปรับขึ้นอัตราดอกเบี้ย 0.50% ในการประชุมทุกเดือนกว่าเงินเฟ้อจะชะลอตัวลง ดัชนีเฉลี่ยอุตสาหกรรมดาวโจนส์ปิดที่ 32,990.12 จุด ลดลง 222.84 จุด หรือ -0.67%, ดัชนี S&P500 ปิดที่ 4,132.15 จุด ลดลง 26.09 จุด หรือ -0.63% และดัชนี Nasdaq ปิดที่ 12,081.39 จุด ลดลง 49.74 จุด หรือ -0.41% - IQ Biz (1 มิ.ย. 65)

### สรุปข่าวเศรษฐกิจและตลาดในประเทศ

**เศรษฐกิจไทย** **🟢 เศรษฐกิจไทยฟื้นตัวดีขึ้น** อนุโลมถอดแอสก์ ในกิจกรรมโรงนวด ฟันบาร์พร้อมคึกคัก ทุกภาคส่วนได้รับการเปิดประเทศรับนักท่องเที่ยวเต็มรูปแบบ มิ.ย.นี้ รวมถึงผับ บาร์ คาราโอเกะ อาบอบนวด เรือสำราญทำตามมาตรการโควิด free setting ของ สธ.เต็มที่ เพื่อเปิดรับลูกค้า เมื่อภาพรวมยอดผู้ติดเชื้อ-ตายจากโควิด-19 ดีเกินคาด ทุกจังหวัดยอดติดต่ำร้อย เว้นกทม.ผู้ติดเชื้อรายใหม่ยังพุ่งกว่า 2.1 พันคน - ไทยรัฐ (1 มิ.ย. 65)

**🟢 ธปท.จับตาค่าครองชีพสูง-การเมืองเสี่ยง** ธนาคารแห่งประเทศไทย (ธปท.) เปิดเผยว่า เศรษฐกิจไทยในเดือนเม.ย.65 ปรับตัวดีขึ้นจากเดือนก่อน จากการบริโภคภาคเอกชนปรับตัวดีขึ้น สอดคล้องกับความกังวลต่อการแพร่ระบาดของโอไมครอนที่ลดลง ด้านการลงทุนภาคเอกชนปรับตัวดีขึ้นตามหมวดก่อสร้าง นักท่องเที่ยวต่างชาติทยอยปรับเพิ่มขึ้น หลังภาครัฐผ่อนคลายมาตรการจำกัดการเดินทางระหว่างประเทศเพิ่มเติม การส่งออกสินค้าขยายตัว 6.6% จากช่วงเดียวกันปีก่อน เป็นผลจากเศรษฐกิจคู่ค้าที่ขยายตัวได้ เงินเฟ้อทั่วไปอยู่ที่ 4.65% ปรับลดลงตามอัตราเงินเฟ้อหมวดพลังงานเป็นสำคัญ ขณะที่อัตราเงินเฟ้อพื้นฐานยังทรงตัวที่ 2% - ไทยรัฐ (1 มิ.ย. 65)

**🔴 แนะนำเตรียมใจรับค่าไฟฟ้าขาขึ้น** กกพ.คาดค่าเอฟทีงวด ก.ย.-ธ.ค.นี้ อาจพุ่งทะลุ 40 สต.ต่อหน่วย หลังน้ำมันดิบขึ้นไม่หยุด และราคามีแนวโน้มไปต่อ คนไทยไม่หวั่น 4 เดือนแรกใช้น้ำมันเพิ่มขึ้น 11.2% โดยยอดใช้เบนซินเริ่มแผ่วลดลง 3.9% หลังราคาทะยานสูงลิ่ว แต่คนใช้ดีเซลยังพุ่ง 15.7% ด้านโรงกลั่นแจงไม่ได้มีกำไรสูงอย่างที่พูดกัน - ไทยรัฐ (1 มิ.ย. 65)

**SET** **🟢 ตลาดหลักทรัพย์ ปิดที่ระดับ 1,663.41 จุด เพิ่มขึ้น 9.80 จุด (+0.59%)** มูลค่าการซื้อขายราว 97,262 99 ล้านบาท การซื้อขายหุ้น ดัชนีฯ แกว่งไซด์เวย์ก่อนมีแรงซื้อกลับเข้ามาในช่วงบ่าย โดยดัชนีขึ้นไปทำระดับสูงสุด 1,663.52 จุด และลงไปต่ำสุดที่ 1,649.60 จุด - IQ Biz (31 พ.ค. 65)

**สรุปข่าวเศรษฐกิจและตลาดในประเทศ (ต่อ)**

<b>ALL</b>	ALL บออร์ดอนุมัติยกเลิกออบไอแสดงสิทธิในการซื้อหุ้นเพิ่มทุน และยกเลิกการจัดสรรหุ้นสามัญเพิ่มทุน หลังมีแหล่งเงินทุนเพียงพอใช้เป็นเงินทุนหมุนเวียนในการดำเนินงาน ขยายธุรกิจในอนาคตและชำระหนี้ – ทันทัน (1 มิ.ย. 65)
<b>BTS</b>	↔ BTS ไม่ยึดติด ยึดสัมปทานสายสีเขียวแลกหนี้ ชี้ที่ผ่านมารัฐเสนอเอง เปิดใจรับเงื่อนไขได้หมดทั้งระบบสัมปทาน หรือสัญญาจ้าง พร้อมเดินทางชิงสายสีส้มตะวันตก และลงทุนส่วนต่อขยายสายสีชมพูเข้าเมืองทองธานี มั่นใจทยอยเปิดเดินรถทั้งสายสีชมพู-เหลืองได้ภายในปีนี้ – ทันทัน (1 มิ.ย. 65)
<b>CHAYO</b>	↔ “ชโย กริป” ปิดจ๊อบแบ่งกัใหญ่เดือน ก.ย.นี้ ร่วมทุนตั้ง AMC ใหม่ขอไลน์แบ่งกัชาติภายในไตรมาส 4 ตั้งเป้าปี 65-66 รับซื้อหนี้กว่า 3 หมื่นล้านบาท พร้อมขายที่ถูกเก็อีก 900 ล้านบาท ก.ค.นี้ มั่นใจดันกำไรสุทธิปีนี้โตกว่า 30% ด้านแบ่งกัใหญ่รับ 3 เด้ง ได้ทั้งส่วนแบ่งกำไร ดอกเบี้ยจากการปล่อยกู้ และช่วยระบายหนี้เสีย – ชาวหุ้น (1 มิ.ย. 65)
<b>EPG</b>	📈 EPG โดสวนวิกฤติ โชว์ผลงานปีบัญชี 2564/2565 กวาดรายได้ 11,740 ล้านบาทเติบโต 22.7% ดีกว่าเป้าหมาย จากการเติบโตในทุกธุรกิจ ขณะที่กำไรสุทธิ 1,602 ล้านบาท เติบโต 31.2% เตรียมจ่ายเงินปันผลอีก 0.19 บาทต่อหุ้น ขึ้น XD วันที่ 2 สิงหาคม 2565 – ทันทัน (1 มิ.ย. 65)
<b>GFPT</b>	📈 “จีเอฟพีที” เตรียมปรับเป้ารายได้ปีนี้โตเพิ่มเป็น 10-15% หากยอดขายไตรมาส 2/65 โตไม่ต่ำกว่า 10% จากความต้องการบริโภคใ้มากขึ้น-ค่าเงินบาทอ่อนค่า เดินทางขาย “ฟาร์มเลี้ยง-สร้างโรงงานเชือดไก่” – กรุงเทพธุรกิจ (1 มิ.ย. 65)
<b>GPSC</b>	↔ GPSC เตรียมจับมือพาร์ทเนอร์ PTTEP-กฟผ.-กฟภ.ร่วมทุน ลุยบีก็โปรเจกต์โครงการสายส่งไฟฟ้าไทย-สิงคโปร์ มูลค่ากว่า 2 แสนล้านบาท เล็งป้อนพลังงานสะอาดให้สิงคโปร์ 1,600 เมกะวัตต์ – ชาวหุ้น (1 มิ.ย. 65)
<b>IIG</b>	↔ IIG แยมแผนควบรวมกิจการเสริมแกร่ง คาดชัดเจนครึ่งปีหลัง พร้อมเจรจาพันธมิตรลุยโซลูชันซีเคียวริตี้ ดีมานด์สูง ด้านผู้บริหารปีกรายได้ปีนี้โต 35-40% และ 900 ล้านบาท อดแบ็กล็อกแน่น 422 ล้านบาท จ่อบุกช่วงที่เหลือ 90% – ทันทัน (1 มิ.ย. 65)
<b>ITEL</b>	📈 ITEL รับโชคจาก พ.ร.บ.ข้อมูลส่วนบุคคล พ.ศ. 2562 หรือ PDPA หนุนความต้องการใช้ดาต้า เซ็นเตอร์เพิ่มขึ้นเร่งศึกษาขยายขนาดการจัดเก็บดาต้า เซ็นเตอร์อีกราว 10-20 เมกะวัตต์ ร่วมกับพันธมิตรต่างประเทศ รองรับกับความต้องการที่เพิ่มขึ้นในระยะยาว “ถั้ลุย อนันตรัมพร” ย้ำเป้ารายได้ปีนี้ 3.2 พันล้านบาท – ทันทัน (1 มิ.ย. 65)
<b>MFEC</b>	📈 MFEC รับอานิสงส์งานระบบข้อมูลส่วนบุคคล (PDPA) เติบโตสูงหนุนธุรกิจซีเคียวริตี้ ลุยขยายตลาดทั้งรัฐ-เอกชน หนุนรายได้ปีนี้เติบโตไม่ต่ำกว่า 15% มองเป็นเทรนด์ของโลกไอที แยมผลงานไตรมาส 2/2565 โตต่อเนื่อง ทั้งปีผลงานโตแข็งแกร่ง ดุนงานในมือกว่า 6.5 พันล้านบาท – ทันทัน (1 มิ.ย. 65)
<b>PROEN</b>	↔ PROEN กางสัญญาร่วม Bitkub ยันมีการประกันราคาซื้อคืนไม่ต่ำกว่าราคาที่ลงทุน ส่วนภาพรวมผลงานปีนี้โตต่อเนื่อง ชี้หลังเปิดขายเครื่องชุดเหรียญคริปโทในไตรมาสแรกกระแสดอรับดีเกินคาด พร้อมแยมแผนซื้อหุ้นแพลตฟอร์มสมาร์ทโลจิสติกส์ คาดปิดดีลในไตรมาส 3 นี้ – ทันทัน (1 มิ.ย. 65)
<b>SECURE</b>	📈 SECURE โดตรับ “พ.ร.บ.คุ้มครองข้อมูลส่วนบุคคล” หรือ PDPA ปลุกองค์กรรัฐ เอกชนตื่นตัว เชื่อดีมานด์ระบบไซเบอร์ซีเคียวริตี้สูง คาดเห็นชัดตั้งแต่ไตรมาส 3/2565 ไปถึงปลายปี ฟากบอสใหญ่ “นั้กรบ เนียมนามธรรม” ส่งสัญญาณธุรกิจไตรมาส 2/2565 สดใส ปีกรายได้ ทั้งปีโต 15-20% – ทันทัน (1 มิ.ย. 65)
<b>WICE</b>	↔ WICE มั่นใจปริมาณขนส่งฟื้นแรง รับอานิสงส์จีนเปิดธุรกิจ 1 มิถุนายน พร้อมออกมาตราการกระตุ้นเศรษฐกิจ ดันสินค้านำเข้า-ส่งออกเพิ่ม หลังตัวเลขชะลอก่อนหน้า อนุมัติรายได้จากเงินราว 20% มั่นใจไตรมาส 2/2565 สดใส ทั้งปีคงเป้ารายได้ 9 พันล้านบาท – ทันทัน (1 มิ.ย. 65)

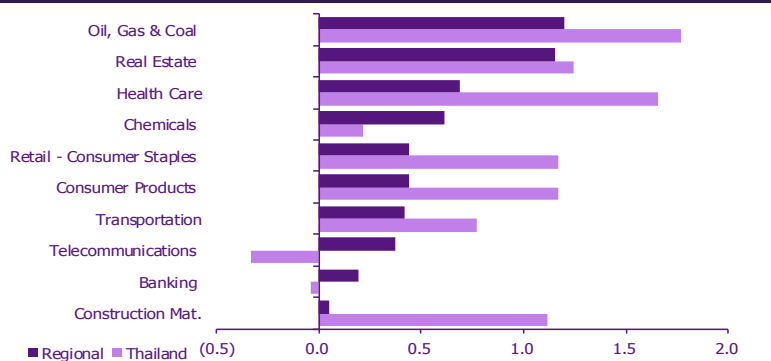
## Update ภาวะตลาด

### การเคลื่อนไหวของตลาดทั่วโลก

	31-May	Performance (%)						PE (x)		EPS gth (%)		PBV (x)		ROE (%)	
		Index	Chg (pts)	1D	WTD	MTD	YTD	22F	23F	22F	23F	22F	23F	22F	23F
S&P 500		4,132	(26.09)	(0.6)	(0.6)	0.0	(13.3)	18.2	16.6	17.3	9.4	3.8	3.4	23.0	28.2
Euro Stoxx 600		443	(3.22)	(0.7)	(0.1)	(1.6)	(9.1)	13.0	12.3	21.5	6.1	1.8	1.6	11.5	11.3
Japan		27,280	(89.63)	(0.3)	1.9	1.6	(5.3)	15.4	14.4	0.8	6.9	1.6	1.5	9.9	10.2
Hang Seng		21,415	291.27	1.4	3.5	1.5	(8.5)	11.0	9.5	(25.9)	15.3	1.1	1.0	11.3	11.2
MSCI Asia x J		679	0.00	0.0	2.1	(1.1)	(14.0)	12.8	11.3	4.2	13.1	1.5	1.4	11.7	11.6
Philippines		6,775	(47.64)	(0.7)	0.7	0.6	(4.9)	16.3	13.8	22.2	17.8	1.6	1.5	8.6	9.9
Indonesia		7,149	111.41	1.6	1.7	(1.1)	8.6	16.7	15.6	29.4	7.4	2.1	2.0	5.9	6.6
Malaysia		1,570	27.08	1.8	1.5	(1.9)	0.2	15.1	13.6	(0.4)	11.2	1.5	1.4	10.3	11.1
Thailand		1,663	9.80	0.6	1.5	(0.2)	0.3	17.3	15.7	11.5	10.3	1.7	1.6	8.2	8.8
<b>Asean 4 - simple avg.</b>				<b>0.8</b>	<b>1.4</b>	<b>(0.6)</b>	<b>1.1</b>	<b>16.3</b>	<b>14.7</b>	<b>15.7</b>	<b>11.7</b>	<b>1.7</b>	<b>1.6</b>	<b>8.3</b>	<b>9.1</b>
China		3,186	37.37	1.2	1.8	4.6	(12.5)	10.9	9.1	19.1	19.2	1.3	1.2	11.1	10.9
India		55,566	(359.33)	(0.6)	1.2	(2.6)	(4.6)	20.1	17.1	18.8	17.1	3.0	2.6	15.1	15.6
Singapore		3,232	(6.43)	(0.2)	0.1	(3.7)	3.5	12.9	11.2	9.6	14.8	1.1	1.0	8.8	9.6
Taiwan		16,808	197.15	1.2	3.3	1.3	(7.7)	11.7	11.7	8.9	(0.1)	2.1	2.0	20.0	18.3
Korea		2,686	16.24	0.6	1.8	(0.3)	(9.8)	10.7	9.2	4.1	16.4	1.0	0.9	7.2	13.3
<b>Others</b>				<b>0.4</b>	<b>1.6</b>	<b>(0.2)</b>	<b>(6.2)</b>	<b>13.2</b>	<b>11.7</b>	<b>12.1</b>	<b>13.5</b>	<b>1.7</b>	<b>1.5</b>	<b>12.4</b>	<b>13.5</b>

### การเคลื่อนไหวรายกลุ่มอุตสาหกรรมของตลาดหุ้นภูมิภาค

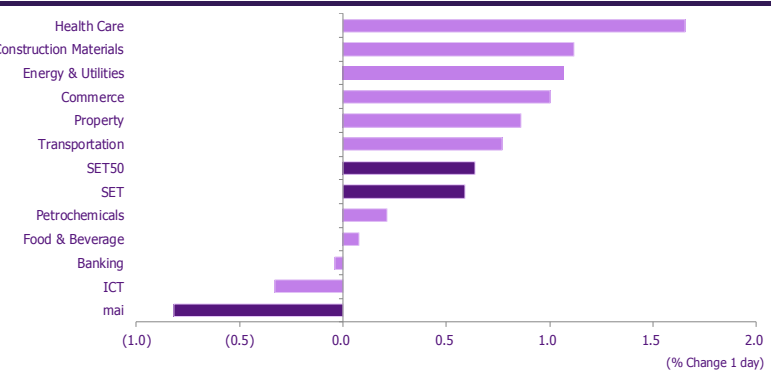
	Price performance (%) *			
	31-May	WoW	MoM	YTD
Banking	0.19	2.47	(4.85)	(5.63)
Chemicals	0.61	2.92	(4.65)	(4.06)
Construction Mat.	0.05	2.11	(6.15)	(2.26)
Consumer Products	0.44	2.12	(4.12)	(5.86)
Health Care	0.69	2.14	(5.15)	(8.38)
Oil, Gas & Coal	1.20	3.67	1.19	4.53
Real Estate	1.15	1.91	(7.07)	(12.12)
Retail - Consumer Staples	0.44	2.12	(4.12)	(5.86)
Telecommunications	0.37	1.84	(7.67)	(9.40)
Transportation	0.42	3.66	(1.39)	(0.33)



\* การเคลื่อนไหวรายกลุ่มอุตสาหกรรมของตลาดหุ้นภูมิภาค (%) อิงกับสกุล US\$ และการเคลื่อนไหวรายกลุ่มอุตสาหกรรมของตลาดหุ้นไทย (%) อิงกับสกุลบาท

### การเคลื่อนไหวรายกลุ่มอุตสาหกรรมของตลาดหุ้นไทย

	Price performance (%)			
	31-May	WoW	MTD	YTD
Banking	(0.04)	1.95	(1.90)	(9.23)
Commerce	1.00	2.74	(0.74)	3.67
Construction Materials	1.12	2.91	0.35	(4.37)
Energy & Utilities	1.07	3.83	3.23	4.02
Food & Beverage	0.08	2.44	0.70	0.46
Health Care	1.65	1.79	3.60	16.59
ICT	(0.33)	(2.60)	(9.09)	3.15
Petrochemicals	0.21	1.93	2.04	(2.75)
Property	0.86	3.00	(0.29)	3.05
Transportation	0.77	1.41	3.49	8.32
SET	0.59	2.29	(0.24)	0.35
SET50	0.64	2.32	1.90	1.16
MAI	(0.82)	0.99	(4.29)	10.14



### มูลค่าการซื้อขาย 10 อันดับ

Stock	Price (฿)	Value (฿tmn)	Chg (%)
JMT	77.50	4,507.00	(3.12)
BDMS	25.75	3,413.62	0.98
AOT	69.75	3,391.36	0.36
ADVANC	217.00	3,258.86	0.00
PTT	38.25	3,152.65	0.66
PTTEP	169.50	2,847.33	2.42
EA	89.75	2,115.86	0.28
SCB	113.00	1,985.18	0.44
OR	27.75	1,921.23	1.83
CPALL	66.25	1,858.74	0.76

### ราคาเพิ่มขึ้น 10 อันดับ

Stock	Price (฿)	Value (฿tmn)	Chg (%)
AFC	14.80	180.52	29.82
CPL	2.44	32.86	29.79
CPH	23.70	332.29	29.51
VARO	14.10	137.25	29.36
NC	15.30	10.67	28.57
BTNC	13.90	3.56	18.80
TCJ	6.65	303.83	17.70
TYCN	3.86	35.40	13.53
BYD	12.00	807.55	13.21
PAF	2.16	57.45	12.50

### ราคาลดลง 10 อันดับ

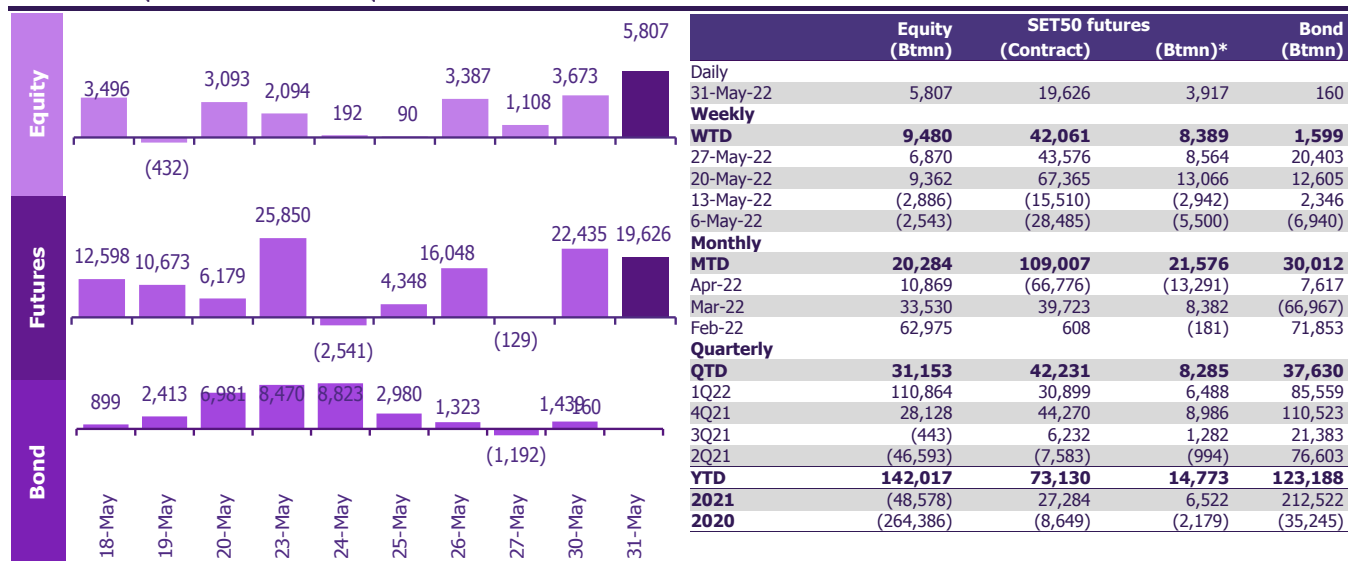
Stock	Price (฿)	Value (฿tmn)	Chg (%)
PPPM	0.16	2.62	(5.88)
TRITN	0.20	1.00	(4.76)
UP	21.50	0.65	(4.44)
MANRIN	22.00	0.13	(4.35)
GRAND	0.23	2.79	(4.17)
MATI	8.70	0.09	(3.87)
EASTW	6.30	90.60	(3.82)
LRH	32.50	0.74	(3.70)
TSR	4.70	112.18	(3.69)
JTS	311.00	51.78	(3.42)

## ทิศทางของกระแสเงินทุนต่างชาติ

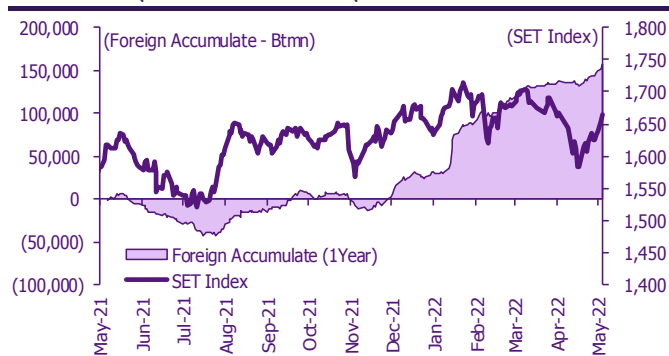
### การเคลื่อนย้ายเงินทุนต่างชาติในตลาดหุ้นภูมิภาค

(US\$ Mn)	Thailand	Indonesia	Philippines	Malaysia	Vietnam	India	Taiwan	South Korea	Japan
<b>Daily</b>									
31-May-22	169	281	(4)		17		816	851	
30-May-22	108	0	1	28	74	294	961	361	
27-May-22	32	94	3	16	5	(404)	736	140	
26-May-22	99		5	10	(12)	(73)	(460)	17	
25-May-22	3	10	(7)	1	0	(209)	187	(50)	
<b>Weekly</b>									
<b>WTD</b>	<b>277</b>	<b>281</b>	<b>(3)</b>	<b>28</b>	<b>90</b>	<b>294</b>	<b>1,777</b>	<b>1,213</b>	<b>32</b>
27-May-22	201	111	(188)	(19)	(17)	(1,107)	296	(250)	0
20-May-22	271	(10)	(10)	6	(6)	(637)	85	347	32
13-May-22	(83)	(626)	(80)	13	73	(2,286)	(1,370)	(684)	(2,654)
6-May-22	(74)	0	(69)	(84)	(3)	(1,007)	(731)	(455)	622
<b>Monthly</b>									
<b>MTD</b>	<b>592</b>	<b>(243)</b>	<b>(350)</b>	<b>(56)</b>	<b>138</b>	<b>(4,743)</b>	<b>57</b>	<b>170</b>	<b>(2,000)</b>
May-22	592	(243)	(350)	(56)	138	(4,743)	57	170	(2,000)
Mar-22	1,006	584	(204)	783	(174)	(3,693)	(9,428)	(3,640)	(15,202)
Mar-22	1,006	584	(204)	783	(174)	(3,693)	(9,428)	(3,640)	(15,202)
<b>YTD</b>	<b>4,282</b>	<b>4,769</b>	<b>(568)</b>	<b>1,679</b>	<b>(14)</b>	<b>(22,087)</b>	<b>(26,345)</b>	<b>(11,290)</b>	<b>10,122</b>

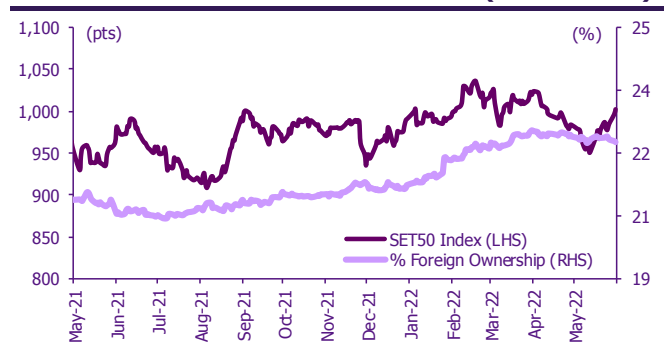
### ยอดซื้อขายสุทธิรายวันของนักลงทุนต่างชาติในประเทศไทย



### การซื้อขายสุทธิสะสมของนักลงทุนต่างชาติ และ SET



### SET50 และสัดส่วนการถือครองของต่างชาติ (ไม่รวม NVDR)



### การซื้อขายสุทธิของนักลงทุนต่างชาติ

#### สัดส่วนการถือครองหุ้นของนักลงทุนต่างชาติเปลี่ยนแปลงมากที่สุด 10 อันดับ

	Fgn hld (%)	Δ Fgn (M.shares)	Buy* (Btmn)
AOT	9.04	5.71	398
PTTEP	16.34	1.99	337
CPALL	33.68	4.61	305
PTT	9.06	6.76	258
BDMS	21.65	6.99	180
MINT	30.25	3.36	118
SCGP	4.24	1.99	113
OR	3.32	2.84	79
BH	23.03	0.40	70
HANA	53.95	1.30	61

#### ซื้อ-ขาย (สุทธิ) สูงสุด 10 อันดับ NVDR

	Fgn hld (%)	Δ Fgn (M.shares)	Sell* (Btmn)		Buy* (Btmn)	Sell* (Btmn)
JMART	2.71	(9.41)	(572)	LH	474	BDMS (665)
ADVANC	35.96	(1.89)	(409)	TOP	471	ADVANC (318)
TISCO	46.00	(2.43)	(223)	PTT	454	KTC (252)
SCB	18.93	(0.61)	(69)	STGT	444	SCGP (181)
TTA	17.27	(6.72)	(68)	THG	357	OSP (174)
STARK	48.36	(10.23)	(51)	DELTA	342	AOT (166)
SPALI	17.80	(2.43)	(50)	GULF	245	SCB (125)
KBANK	42.51	(0.28)	(41)	SCC	238	JMT (104)
KKP	15.04	(0.47)	(34)	BANPU	225	KBANK (95)
TCAP	16.63	(0.60)	(24)	PTTGC	203	INTUCH (94)

\* ประมาณการโดย SCBS

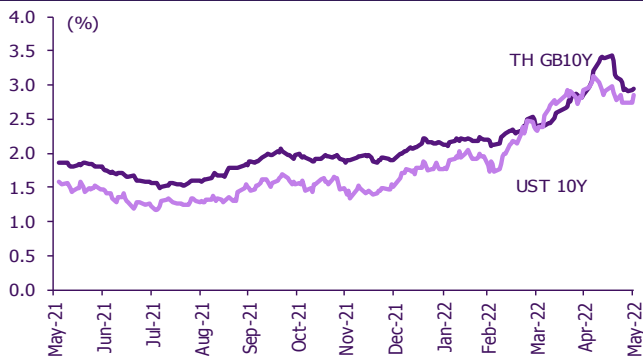


## Update ราคาสินทรัพย์ประเภทต่างๆ

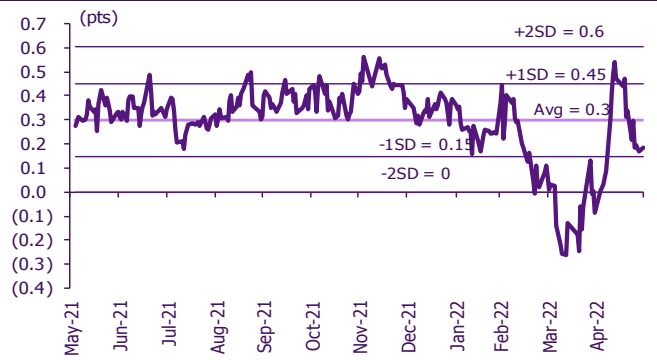
### ดัชนีชี้วัดที่สำคัญ

	ราคาปิด	31 พ.ค.	WoW	MoM	YoY	YTD
<b>ดัชนีความเชื่อมั่น</b>						
VIX Index	26.19	(1.32)	(11.07)	(21.59)	56.26	52.09
Europe CDS (bps)	87.631	2.67	(10.20)	(2.33)	37.33	39.75
LIBOR OIS Spread (bps)	0.12503	(2.14)	(1.87)	(2.30)	7.14	3.49
TED Spread (bps)	0.5412	(0.76)	4.96	2.92	41.24	36.25
<b>อัตราแลกเปลี่ยน:</b>						
Dollar Index	101.78	0.41	0.01	(1.38)	13.30	6.39
สหรัฐดอลลาร์/บาท	34.32	0.68	0.65	(0.15)	10.01	3.36
ยูโร/สหรัฐดอลลาร์	1.07	(0.40)	0.02	1.82	(12.20)	(5.57)
สหรัฐดอลลาร์/เยนญี่ปุ่น	128.69	0.89	1.45	(0.88)	17.44	11.84
<b>ตราสารหนี้: (เปลี่ยนแปลง basis points)</b>						
อัตราอ้างอิงพันธบัตรรัฐบาลไทย 2 ปี	1.59%	2.63	2.17	18.98	105.78	93.22
อัตราอ้างอิงพันธบัตรรัฐบาลไทย 10 ปี	2.96%	3.10	(9.04)	10.95	110.86	105.81
อัตราอ้างอิงพันธบัตรรัฐบาลสหรัฐ 2 ปี	2.57%	0.81	4.85	(14.40)	242.42	184.45
อัตราอ้างอิงพันธบัตรรัฐบาลสหรัฐ 10 ปี	2.86%	1.63	9.37	(7.14)	124.41	134.69
<b>สินค้าโภคภัณฑ์:</b>						
CRB Index	629.56	0.00	(0.21)	(2.13)	14.77	8.86
ทองคำแท่ง (ดอลลาร์ต่อออนซ์)	1,837.05	(0.99)	(1.53)	(3.09)	(3.61)	0.43
ค่าการกลั่น (ดอลลาร์ต่อบาร์เรล)	28.38	0.00	13.34	(17.69)	n.m.	364.48
น้ำมันตลาดดูไบ (ดอลลาร์ต่อบาร์เรล)	107.76	0.00	0.55	(4.83)	62.59	47.24
น้ำมันตลาดนิวยอร์ก (ดอลลาร์ต่อบาร์เรล)	114.67	(0.35)	4.46	9.53	72.90	136.73
ค่าระวางเรือ (จุด)	2,566.00	(0.19)	(21.12)	6.78	(1.16)	15.74

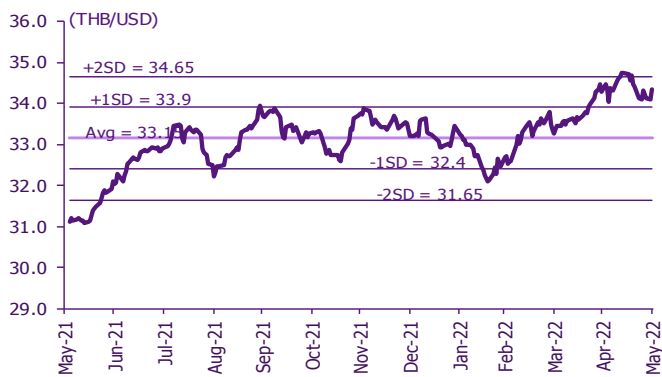
### อัตราผลตอบแทนพันธบัตร 10 ปี ของไทยและสหรัฐฯ



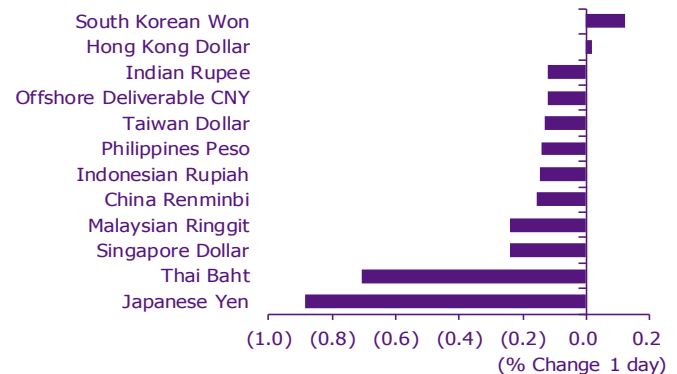
### ผลต่างอัตราผลตอบแทนพันธบัตร 10 ปี ของไทยและสหรัฐฯ



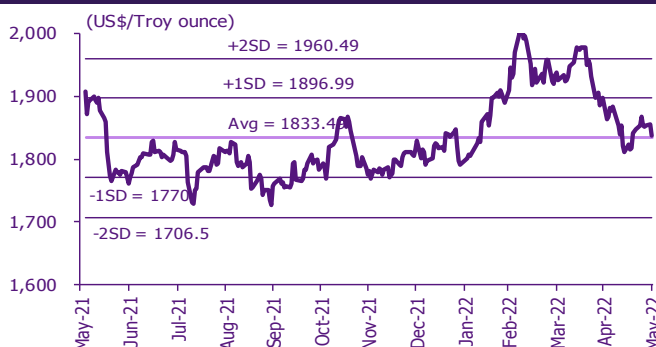
### อัตราแลกเปลี่ยน THB/USD



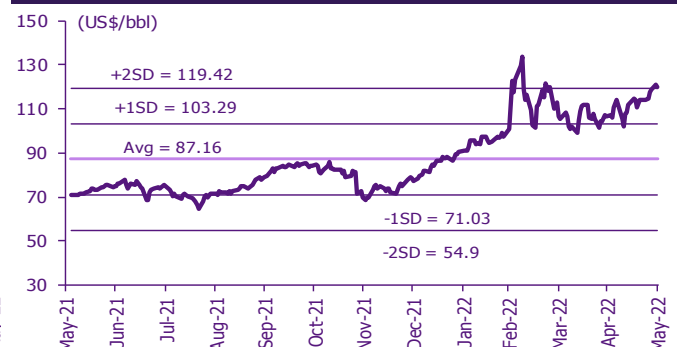
### การเคลื่อนไหวของอัตราแลกเปลี่ยนในภูมิภาคดอลลาร์ สรอ



### ทองคำ



### น้ำมันดิบ Brent



Note: Standard deviation (SD) ไม่ใช่สัญญาณให้ซื้อหรือขาย

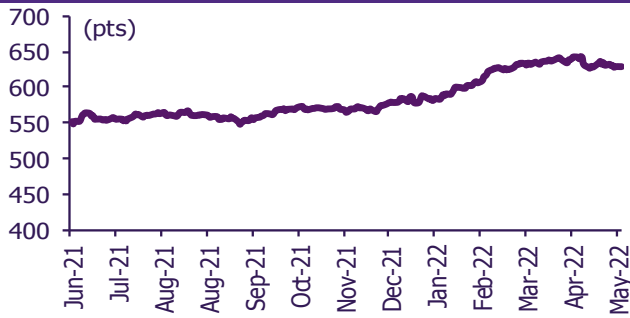
## Update ราคาสินค้าโภคภัณฑ์

	As of 31-May-22	-1W %	Avg. Price QTD in 2Q22	% QoQ	% YoY	Avg. Price in '21	% YoY	Avg. Price in '22	% YoY	Update
<b>CRB Index</b>	<b>629.56</b>	(0.5)	635.60	5.3	18.2	535.54	36.83	616.56	15.1	Daily
<b>Energy Prices</b>										
Crude Oil - Dubai (US\$/bbl)	<b>117.10</b>	7.2	105.46	8.9	58.7	68.86	63.18	100.31	45.7	Daily
Brent Crude (US\$/bbl)	<b>119.85</b>	5.1	109.15	9.7	59.0	70.52	66.54	103.40	46.6	Daily
West Texas Int. Cushing (US\$/bbl)	<b>114.67</b>	1.4	106.03	11.7	54.5	68.06	72.51	99.39	46.0	Daily
Crude Oil - Asia-Pacific Tapis Oil Spot (US\$/bbl)	<b>128.66</b>	7.7	114.76	10.2	67.2	71.82	61.89	108.42	51.0	Daily
Natural Gas Henry Hub (US\$/mmBTU)	<b>8.28</b>	(6.1)	7.59	66.3	184.5	3.13	30.17	5.78	84.8	Daily
Coal Price NEX (US\$/MT)	<b>406.28</b>	(6.7)	354.89	31.3	234.0	138.28	135.73	304.34	120.1	Friday
<b>Oil Product Prices and Gross Refinery Margin</b>										
Gas Oil 500 ppm Sulfur Singapore (US\$/bbl)	<b>163.07</b>	20.3	140.43	26.1	93.6	76.20	52.83	123.05	61.5	Daily
Gas Oil - Dubai (US\$/bbl)	<b>45.97</b>	74.7	34.97	140.8	473.4	7.34	(4.17)	22.74	209.8	Daily
Gasoline, 92 RON Spot (US\$/bbl)	<b>143.12</b>	1.6	130.91	17.5	77.9	76.66	75.97	118.42	54.5	Daily
Gasoline - Dubai (US\$/bbl)	<b>26.02</b>	(17.5)	25.45	93.0	256.1	7.80	472.22	18.11	132.4	Daily
Fuel Oil 180 Singapore Spot (US\$/bbl)	<b>104.21</b>	3.7	100.89	(9.4)	73.2	61.57	60.99	91.22	48.1	Daily
Fuel Oil - Dubai (US\$/bbl)	<b>(12.89)</b>	47.3	(4.57)	(62.3)	(44.2)	-7.29	84.36	(9.09)	24.7	Daily
Jet Kerosene - Spot Price (US\$/bbl)	<b>154.18</b>	18.2	134.72	24.4	92.8	73.98	60.45	118.93	60.8	Daily
Jet Kerosene - Dubai (US\$/bbl)	<b>37.08</b>	74.7	29.26	155.1	748.2	5.12	31.00	18.62	263.6	Daily
SG Dubai Hydrocracking Refinery Margin (US\$/bbl)	<b>30.12</b>	0.0	24.18	164.7	3,053.1	2.00	467.16	13.48	575.1	Daily
<b>Olefins Product Prices and Spread</b>										
Ethylene, FOB Japan Spot (US\$/MT)	<b>1,100</b>	0.0	1,222	1.2	20.6	1,010	39.56	1,157	14.6	Tuesday
Ethylene Spread (US\$/MT)	<b>218</b>	9.4	309	390.2	(23.7)	361	5.77	262	(27.5)	Daily
Propylene (Olefins), FOB Japan Spot (US\$/MT)	<b>1,015</b>	(4.2)	1,126	2.7	8.0	1,005	27.27	1,108	10.3	Tuesday
Propylene Spread (US\$/MT)	<b>133</b>	(16.5)	214	0.5	(50.9)	356	(12.55)	213	(40.2)	Daily
Naphtha - Singapore Spot FOB (US\$/MT)	<b>883</b>	(2.1)	912	3.3	50.2	649	69.72	895	38.0	Daily
<b>Polyolefins Prices and Spread</b>										
Polye HDPE SE Asia (US\$/MT)	<b>1,260</b>	(3.8)	1,382	33.1	(60.4)	1,179	33.19	1,328	12.7	Tuesday
HDPE-Naphtha Spread (US\$/MT)	<b>378</b>	(7.6)	470	320.5	(18.7)	530	5.43	433	(18.3)	Daily
Polye LDPE-Film, CFR SE Asia Spot (US\$/MT)	<b>1,630</b>	(1.2)	1,720	6.7	(47.1)	1,525	51.71	1,655	8.5	Tuesday
LDPE-Naphtha Spread (US\$/MT)	<b>748</b>	(0.2)	807	88.4	(12.3)	876	40.66	760	(13.3)	Daily
PP Film, Spot South East Asia (US\$/MT)	<b>1,250</b>	(4.6)	1,371	4.8	4.0	1,298	35.78	1,334	2.7	Tuesday
PP Spread (US\$/MT)	<b>368</b>	(10.1)	459	(100.0)	(35.5)	649	13.18	439	(32.4)	Daily
<b>MEG Prices and Spread</b>										
MEG, CFR South East Asia (US\$/MT)	<b>615</b>	(2.4)	649	(5.8)	0.5	679	(88.71)	673	(0.9)	Tuesday
MEG Spread (US\$/MT)	<b>-67</b>	28.8	-108	12,751.7	(688.7)	53	120.79	-44	n.m.	Tuesday
<b>Aromatics Product Prices and Spread</b>										
Paraxylene, FOB USG Spot (US\$/MT)	<b>1,580</b>	0.0	1,379	20.0	50.6	894	56.10	1,241	(55.7)	Tuesday
Paraxylene Spread (US\$/MT)	<b>596</b>	(9.8)	491	47.7	39.7	310	342.73	396	27.6	Tuesday
Paraxylene - 92 RON Spread (US\$/MT)	<b>359</b>	(5.2)	262	24.7	(8.9)	241	362.24	231	41.6	Daily
Toluene, FOB Korea Spot (US\$/MT)	<b>1,105</b>	1.8	1,060	19.8	44.8	728	111.96	955	(53.2)	Tuesday
Benzene, CFR Japan Spot (US\$/MT)	<b>1,320</b>	5.2	1,207	10.5	24.6	931	87.66	1,138	(63.4)	Tuesday
Benzene Spread (US\$/MT)	<b>548</b>	17.2	402	34.4	(6.0)	352	117.03	341	(3.2)	Daily
Benzene - 92 RON Spread (US\$/MT)	<b>99</b>	84.1	91	(41.0)	(73.5)	277	122.54	128	(53.7)	Daily
Condensate (US\$/MT)	<b>984</b>	7.1	888	8.8	57.4	584	61.01	845	44.7	Daily
<b>PTA Prices and Spread</b>										
PTA, CFR South East Asia (US\$/MT)	<b>995</b>	(2.5)	968	13.9	38.3	705	48.18	898	27.3	Tuesday
PTA Spread (US\$/MT)	<b>-64</b>	64.8	44	(44.7)	(48.9)	106	15.15	66	(37.8)	Tuesday
<b>PVC Prices and Spread</b>										
PVC, CFR South East Asia (US\$/MT)	<b>1,350</b>	0.0	1,430	2.6	(4.3)	1,445	63.60	1,409	(2.5)	Tuesday
Ethylene Spread (US\$/MT)	<b>1,133</b>	(1.6)	1,121	(3.8)	2.9	1,084	99.99	1,147	5.8	Tuesday
Ethylene Dichloride CFR Far East Asia (US\$/MT)	<b>620</b>	(9.5)	687	(18.7)	(2.2)	734	140.72	782	6.6	Tuesday
<b>Metal</b>										
Gold (US\$/Troy Ounce)	<b>1,837</b>	(0.9)	1,892	0.7	4.3	1,799	1.56	1,884	4.7	Daily
LME Copper 3 Month Rolling Forward (US\$/MT)	<b>9,439</b>	(1.0)	9,773	(2.0)	0.9	9,293	49.95	9,895	6.5	Daily
Silver Future (US\$/Troy Ounce)	<b>22</b>	(1.1)	23	(3.7)	(12.8)	25	19.07	24	(5.5)	Daily
China Composite Steel Prices (CNY/MT)	<b>5,152</b>	(1.5)	5,355	2.7	(6.1)	5,473	35.91	5,270	(3.7)	Daily
<b>Agriculture Prices</b>										
Malaysian Crude Palm Oil Spot Price(MYR/MT)	<b>6,788</b>	1.1	6,876	11.8	63.5	4,443	59.82	6,441	45.0	Daily
SGX Ribbed Smoked Sheet 3 (RSS3) Futures (US\$/KG.)	<b>217</b>	3.4	214	1.6	(4.2)	209	18.21	212	1.4	Daily
Sugar #11 (US\$/LB)	<b>19</b>	(1.8)	19	6.6	24.6	17	32.04	19	13.1	Daily
<b>Freight Rate</b>										
Baltic Freight Index: BDIY	<b>2,566</b>	(23.8)	2,574	25.9	(7.1)	2,921	173.99	2,257	(22.7)	Daily
Baltic Supramax Index: BSI58	<b>2,774</b>	(1.6)	2,690	17.6	16.6	2,424	224.85	2,449	1.0	Daily

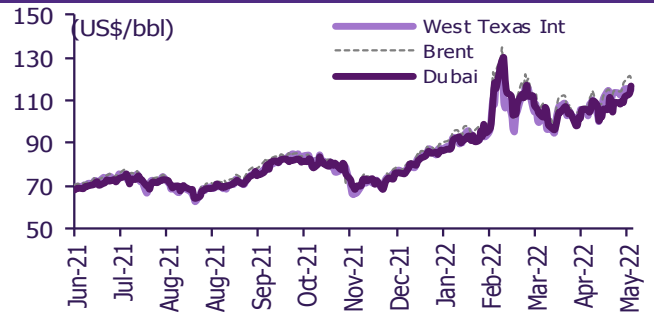
ที่มา: Bloomberg Finance L.P., TQ Professional, BANPU และ SCBS Investment Research

## Update ราคาสินค้าโภคภัณฑ์

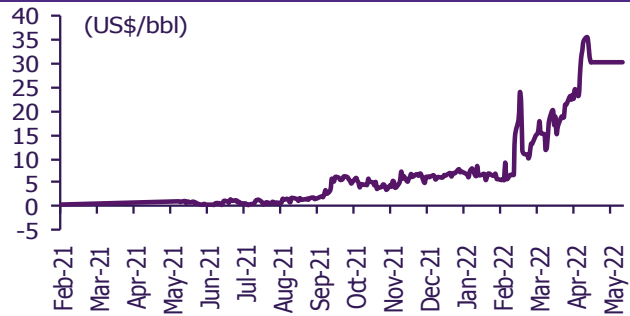
### CRB US Spot All Commodities Price Index



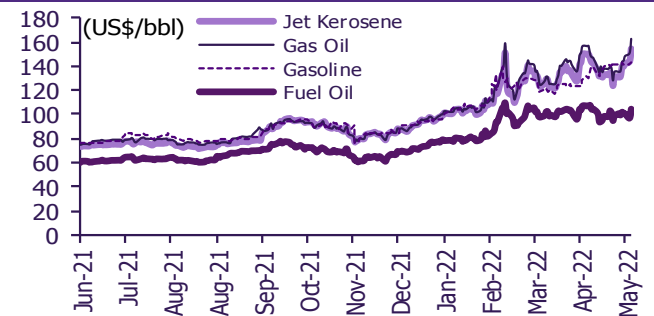
### Crude prices



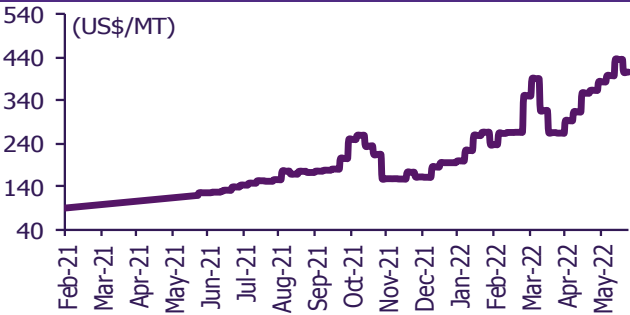
### SG Dubai Hydrocracking Refinery Margin



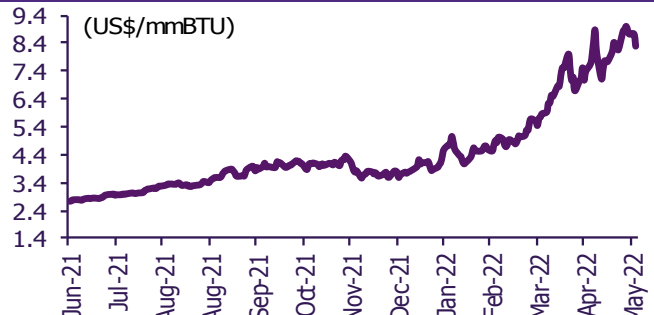
### Oil product prices



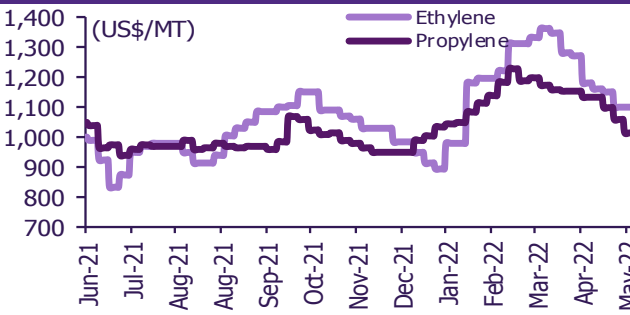
### Coal price (NEX)



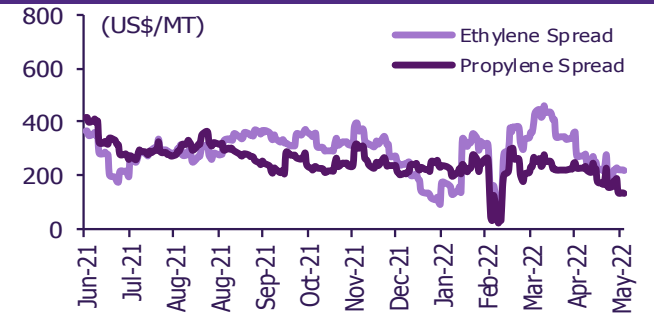
### Natural gas prices (Henry hub)



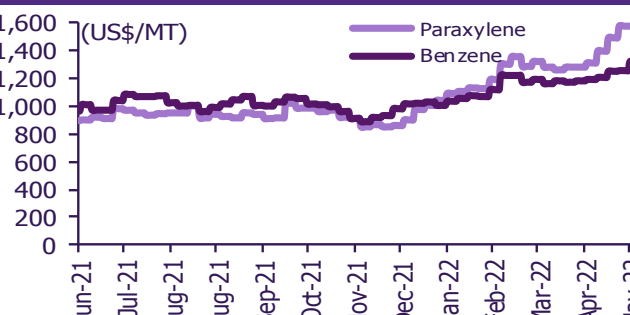
### Olefins prices



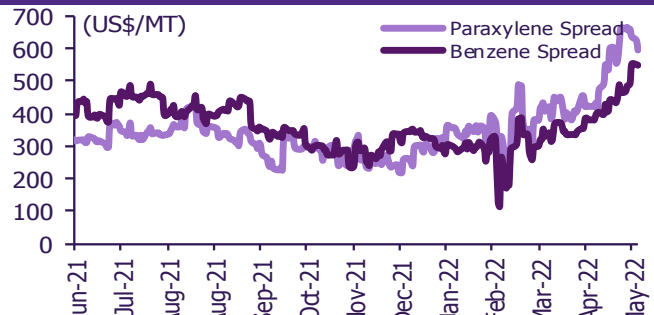
### Olefins spreads



### Aromatics prices

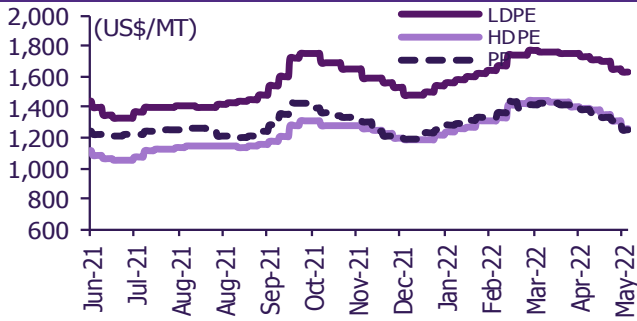


### Aromatics spreads

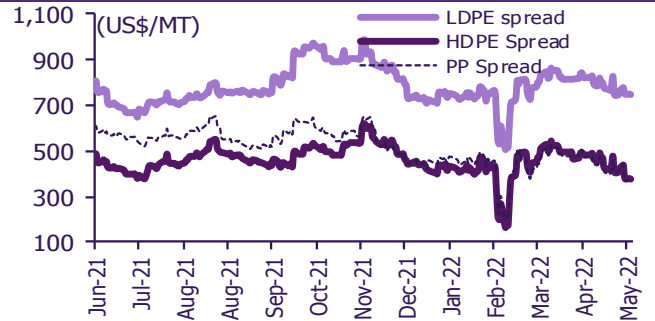


## Update ราคาสินค้าโภคภัณฑ์

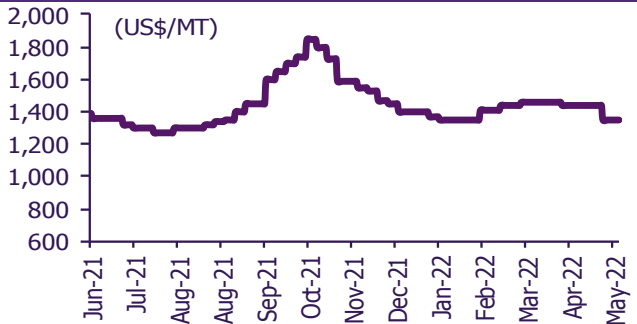
### Polyolefins prices



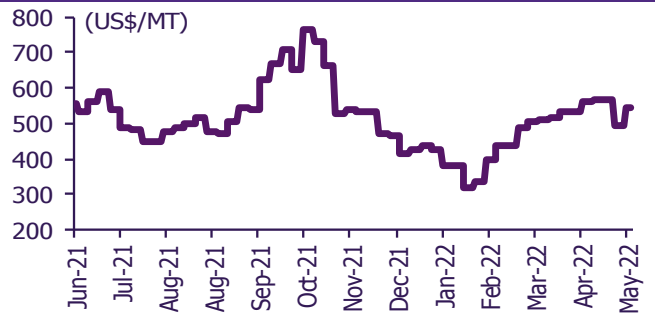
### Polyolefins-Naphtha spreads



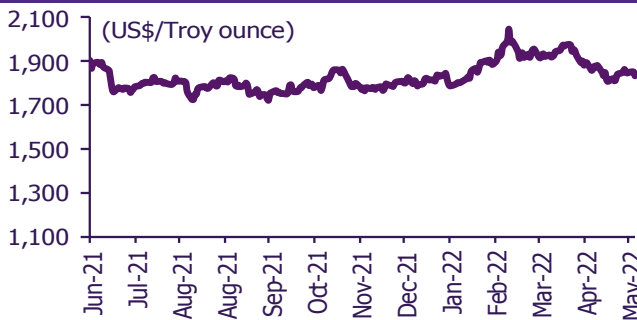
### PVC price



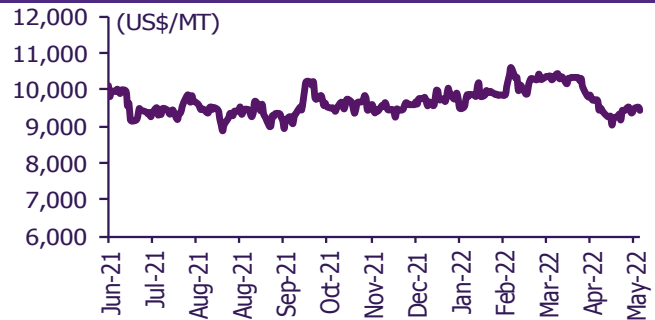
### PVC spread



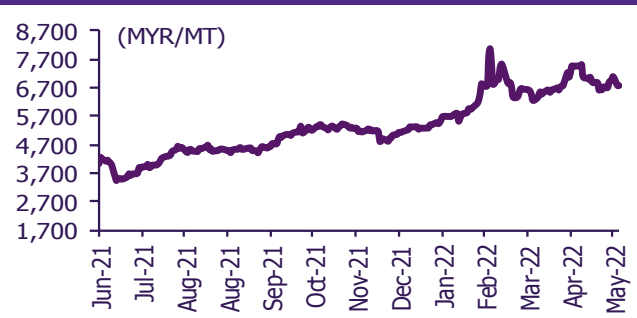
### Gold price



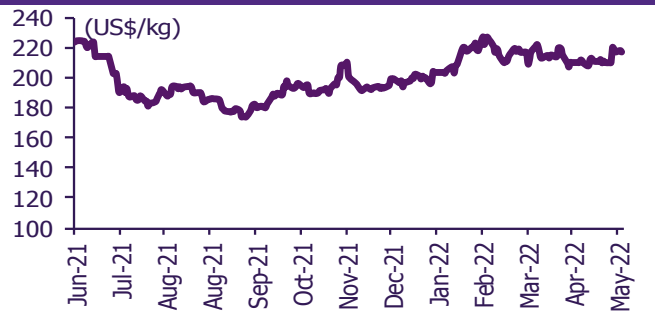
### LME copper price



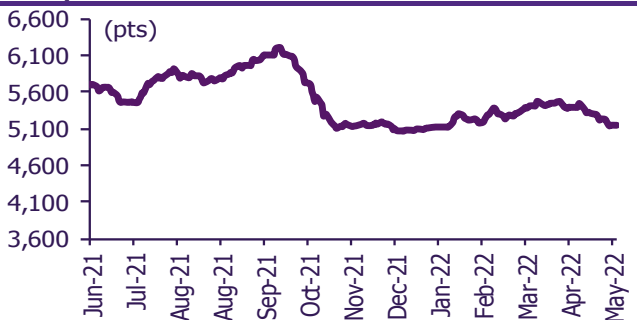
### Malaysian crude palm oil price



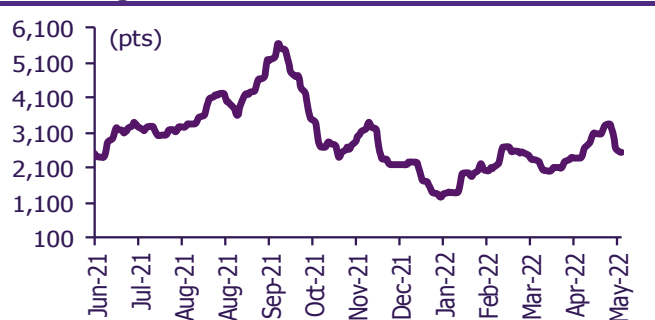
### Rubber price (RSS3) futures



### Steel price index



### Baltic freight index



## ข้อมูลการขายชอร์ต (short sales)

	ปริมาณหุ้น (หุ้น)	มูลค่าการขายชอร์ต (บาท)	ราคาเฉลี่ย (บาท)	ราคาล่าสุด 31 พ.ค. 65	ส่วนต่างระหว่างราคาปิด กับราคาขายชอร์ต	% ปริมาณการขายชอร์ต เทียบกับกระดานหลัก
TASCO	323,100	5,419,460	16.77	16.80	(0.16)	21.14
GPSC-R	1,885,900	126,686,100	67.18	66.75	0.64	17.83
BBL	637,800	82,955,700	130.07	131.00	(0.71)	17.03
BJC-R	1,773,800	64,029,750	36.10	36.25	(0.42)	15.97
AMATA	1,045,100	20,801,080	19.90	20.10	(0.98)	15.68
MTC-R	2,594,600	127,544,100	49.16	49.25	(0.19)	15.61
EGATIF	75,300	668,545	8.88	8.85	0.32	15.32
GLOBAL-R	1,652,300	34,762,890	21.04	21.20	(0.76)	15.13
EPG-R	1,299,100	12,926,045	9.95	10.10	(1.49)	14.94
SCGP-R	1,757,700	99,987,475	56.89	56.75	0.24	14.33
CENTEL-R	483,000	20,257,425	41.94	42.00	(0.14)	13.96
PTTGC-R	3,962,900	190,128,175	47.98	48.25	(0.57)	13.59
STAR5001	49,448	1,674,945	33.87	0.32	10,451.82	13.20
ITEL	650,900	3,467,770	5.33	5.40	(1.34)	12.86
III	64,200	918,060	14.30	14.30	0.00	12.59
BA	319,200	3,422,080	10.72	10.70	0.19	12.22
CKP	3,587,000	19,597,850	5.46	5.45	0.25	12.21
BAM-R	1,534,800	28,576,850	18.62	18.70	(0.43)	11.98
IRPC	7,926,800	27,196,928	3.43	3.46	(0.84)	11.47
TOA-R	59,500	1,695,750	28.50	28.75	(0.87)	11.33
IVL-R	1,934,800	95,062,400	49.13	49.25	(0.24)	10.87
KBANK-R	928,200	136,140,950	146.67	147.00	(0.22)	10.84
MBK	538,600	7,659,130	14.22	14.30	(0.56)	10.46
SISB	264,900	3,177,440	11.99	12.10	(0.87)	10.12
CK-R	570,000	11,999,230	21.05	20.90	0.72	10.06
TTB	16,851,600	21,401,532	1.27	1.27	0.00	10.02
STA-R	772,600	19,110,270	24.74	24.70	0.14	9.83
PTTEP-R	1,603,800	268,006,850	167.11	169.50	(1.41)	9.47
GPSC	936,500	62,652,975	66.90	66.75	0.23	8.86
AAV	1,173,400	3,332,456	2.84	2.82	0.71	8.79
TQM	294,100	14,026,475	47.69	47.75	(0.12)	8.61
TISCO-R	307,600	28,030,950	91.13	91.75	(0.68)	8.60
WHA-R	3,422,100	10,945,580	3.20	3.20	(0.05)	8.55
SAT-R	117,400	2,251,930	19.18	19.40	(1.13)	8.53
KKP-R	256,400	18,368,625	71.64	72.00	(0.50)	8.47
KBANK	724,200	106,379,250	146.89	147.00	(0.07)	8.46
GULF-R	2,123,800	102,696,525	48.36	48.50	(0.30)	8.43
EA-R	1,978,000	177,402,375	89.69	89.75	(0.07)	8.39
SPRC-R	2,817,800	33,820,140	12.00	12.30	(2.42)	8.23
PTT	6,754,600	255,856,625	37.88	38.25	(0.97)	8.16
CRC-R	1,963,500	74,568,925	37.98	38.00	(0.06)	8.15
KTB	5,260,400	78,804,850	14.98	15.10	(0.79)	8.10
SINGER	158,100	8,273,600	52.33	52.75	(0.79)	8.03
BEM	6,390,600	58,099,325	9.09	9.15	(0.64)	7.99
CK	449,500	9,501,070	21.14	20.90	1.13	7.94
GLOBAL	863,700	18,186,670	21.06	21.20	(0.68)	7.91
IRPC-R	5,454,800	18,689,048	3.43	3.46	(0.98)	7.89
PTG-R	653,000	9,539,370	14.61	14.60	0.06	7.82
TU-R	2,861,200	49,379,620	17.26	17.20	0.34	7.82
KCE-R	640,100	42,343,175	66.15	66.00	0.23	7.68
SPALI-R	697,300	14,328,770	20.55	20.40	0.73	7.52
TMT	23,200	218,080	9.40	9.40	0.00	7.46
SIRI-R	6,349,000	7,127,455	1.12	1.14	(1.53)	7.44
SCGP	905,400	51,568,700	56.96	56.75	0.36	7.38
TCAP	257,800	10,264,075	39.81	40.00	(0.46)	7.29
RBF-R	279,600	4,443,780	15.89	15.80	0.59	7.28
HANA-R	696,300	32,504,075	46.68	47.00	(0.68)	7.26
NER	294,100	2,009,600	6.83	6.80	0.49	7.14
TTB-R	11,917,400	15,125,227	1.27	1.27	(0.07)	7.08
DOHOME-R	530,100	9,923,090	18.72	19.00	(1.48)	7.02
BEC-R	285,800	4,409,400	15.43	15.50	(0.46)	6.99
BGRIM-R	1,655,400	56,626,250	34.21	34.50	(0.85)	6.99
TPIPL	1,096,000	1,743,640	1.59	1.61	(1.19)	6.96
ITD	486,900	966,176	1.98	1.98	0.22	6.96
KSL	772,400	3,022,196	3.91	3.86	1.37	6.93
PTG	572,600	8,359,960	14.60	14.60	0.00	6.86
CBG-R	275,900	30,282,250	109.76	110.50	(0.67)	6.74
SIRI	5,741,500	6,472,798	1.13	1.14	(1.11)	6.73
BDMS	8,897,600	230,108,500	25.86	25.75	0.43	6.72
NOBLE-R	147,900	751,155	5.08	5.10	(0.42)	6.72
TPIPP	116,900	437,206	3.74	3.72	0.54	6.63
STA	501,900	12,342,830	24.59	24.70	(0.44)	6.39
SAWAD-R	751,200	41,066,400	54.67	55.50	(1.50)	6.37
GULF	1,606,500	77,637,525	48.33	48.50	(0.36)	6.37
MINT-R	2,150,100	74,342,900	34.58	35.00	(1.21)	6.37
BANPU	9,136,300	112,014,080	12.26	12.40	(1.13)	6.30
PTTEP	1,063,200	178,004,800	167.42	169.50	(1.22)	6.28
BA-R	163,900	1,753,640	10.70	10.70	(0.01)	6.27
JMART-R	301,700	18,332,800	60.76	60.75	0.02	6.23
IVL	1,102,400	54,146,325	49.12	49.25	(0.27)	6.19
SCB-R	1,093,000	121,442,050	111.11	113.00	(1.67)	6.16
BCH	1,177,400	23,789,400	20.21	20.30	(0.47)	6.10
GUNKUL	3,164,600	18,197,560	5.75	5.80	(0.86)	5.98
AOT-R	2,901,100	201,591,950	69.49	69.75	(0.38)	5.96
COM7-R	673,500	25,452,450	37.79	37.75	0.11	5.92
RCL-R	425,300	19,403,100	45.62	46.25	(1.36)	5.89
ICC	100	3,000	30.00	29.75	0.84	5.88
CPN-R	900,900	56,927,950	63.19	64.25	(1.65)	5.87
AOT	2,796,600	193,949,625	69.35	69.75	(0.57)	5.74

	ปริมาณเห็น (หุ้น)	มูลค่าการขายชอร์ต (บาท)	ราคาเฉลี่ย (บาท)	ราคาล่าสุด 31 พ.ค. 65	ส่วนต่างระหว่างราคาปิด กับราคาขายชอร์ต	% ปริมาณการขายชอร์ต เทียบกับกระดานหลัก
CBG	233,300	25,606,300	109.76	110.50	(0.67)	5.70
TQM-R	193,600	9,234,800	47.70	47.75	(0.10)	5.67
CPN	863,500	54,215,375	62.79	64.25	(2.28)	5.62
AMATA-R	374,100	7,442,660	19.89	20.10	(1.02)	5.61
SPC	8,500	588,125	69.19	70.00	(1.16)	5.60
CPF	3,111,200	81,106,050	26.07	26.00	0.27	5.56
INTUCH-R	1,005,900	71,722,075	71.30	71.50	(0.28)	5.56
CKP-R	1,630,000	8,883,505	5.45	5.45	0.00	5.55
UVAN	92,100	847,125	9.20	9.20	(0.02)	5.52
BAM	663,700	12,395,500	18.68	18.70	(0.13)	5.18
MICRO	35,600	229,620	6.45	6.45	0.00	5.09
BGRIM	1,205,800	41,378,400	34.32	34.50	(0.53)	5.09
OSP-R	1,942,300	67,551,375	34.78	34.75	0.08	5.07
LPN-R	49,600	232,504	4.69	4.68	0.16	5.01
RJH	16,900	599,950	35.50	35.50	0.00	5.00
KKP	151,200	10,827,125	71.61	72.00	(0.54)	5.00
GFPT	153,400	2,529,320	16.49	16.70	(1.27)	4.99
BTS-R	6,692,700	58,843,960	8.79	8.90	(1.21)	4.98
BCH-R	950,600	19,109,730	20.10	20.30	(0.97)	4.92
LHFG	172,800	221,641	1.28	1.29	(0.57)	4.90
TCAP-R	172,500	6,856,850	39.75	40.00	(0.63)	4.88
MTC	802,500	39,332,300	49.01	49.25	(0.48)	4.83
TOA	25,300	725,450	28.67	28.75	(0.26)	4.82
KTB-R	3,104,200	46,432,830	14.96	15.10	(0.94)	4.78
KTC-R	842,000	51,277,675	60.90	61.25	(0.57)	4.75
STEC	556,200	7,331,520	13.18	13.10	0.62	4.64
TU	1,686,600	29,097,610	17.25	17.20	0.30	4.61
WHA	1,818,700	5,819,840	3.20	3.20	0.00	4.54
TOP	1,077,900	62,085,825	57.60	58.00	(0.69)	4.52
DCC	655,700	1,862,188	2.84	2.86	(0.70)	4.50
KEX	781,000	18,289,830	23.42	23.40	0.08	4.50
DTAC	269,700	11,579,500	42.93	43.00	(0.15)	4.49
HANA	426,200	19,946,025	46.80	47.00	(0.43)	4.45
TSE	48,400	110,352	2.28	2.30	(0.87)	4.41
ORI	236,900	2,530,280	10.68	10.90	(2.01)	4.39
CHAYO	209,200	2,664,580	12.74	12.70	0.29	4.36
RS	153,400	2,438,890	15.90	15.90	(0.01)	4.35
TISCO	155,400	14,178,100	91.24	91.75	(0.56)	4.35
TPIPL-R	680,900	1,083,134	1.59	1.61	(1.20)	4.33
TRUE-R	3,232,500	14,203,236	4.39	4.40	(0.14)	4.30
EGCO-R	69,700	12,452,800	178.66	180.00	(0.74)	4.24
DELTA-R	117,300	39,824,700	339.51	346.00	(1.88)	4.24
THANI-R	1,915,300	8,778,588	4.58	4.56	0.51	4.23
LOXLEY	78,600	183,924	2.34	2.34	(0.00)	4.23
BEAUTY	108,800	155,584	1.43	1.42	0.70	4.22
CPALL	1,182,600	77,468,850	65.51	66.25	(1.12)	4.20
SCB	734,700	81,992,950	111.60	113.00	(1.24)	4.14
MINT	1,376,800	47,821,650	34.73	35.00	(0.76)	4.08
EGCO	66,100	11,807,950	178.64	180.00	(0.76)	4.02
TPIPP-R	70,500	263,670	3.74	3.72	0.54	4.00
OR-R	2,780,600	76,066,075	27.36	27.75	(1.42)	3.98
U-R	1,735,000	2,481,050	1.43	1.43	(0.00)	3.92
SSP	69,300	680,920	9.83	9.90	(0.75)	3.91
SCC-R	168,200	62,195,300	369.77	372.00	(0.60)	3.91
CPF-R	2,176,000	57,003,500	26.20	26.00	0.76	3.89
ADVANC-R	580,600	126,187,200	217.34	217.00	0.16	3.87
MEGA-R	167,600	8,729,225	52.08	52.00	0.16	3.82
AIE	20,500	79,834	3.89	3.88	0.37	3.79
NOBLE	83,400	423,005	5.07	5.10	(0.55)	3.79
ASP	84,800	276,448	3.26	3.26	0.00	3.73
NRF	30,400	202,645	6.67	6.70	(0.51)	3.70
CHG-R	2,996,000	11,174,674	3.73	3.72	0.27	3.67
SGP	80,600	934,960	11.60	11.70	(0.85)	3.63
BLA-R	300,100	11,487,950	38.28	39.00	(1.85)	3.60
STEC-R	424,100	5,591,810	13.19	13.10	0.65	3.54
PLANB	370,800	2,856,080	7.70	7.80	(1.25)	3.54
OR	2,385,900	65,131,700	27.30	27.75	(1.63)	3.42
ICHI-R	351,800	3,361,605	9.56	9.55	0.06	3.38
BANPU-R	4,878,000	59,817,860	12.26	12.40	(1.11)	3.37
CENTEL	115,200	4,834,600	41.97	42.00	(0.08)	3.33
BEM-R	2,659,200	24,159,140	9.09	9.15	(0.71)	3.32
SPCG-R	36,900	620,490	16.82	17.10	(1.66)	3.28
SINGER-R	64,500	3,368,325	52.22	52.75	(1.00)	3.28
MEGA	143,300	7,481,725	52.21	52.00	0.40	3.27
DOHOME	246,300	4,628,120	18.79	19.00	(1.10)	3.26
ASIAN	104,300	1,709,830	16.39	16.40	(0.04)	3.25
BBL-R	121,400	15,771,150	129.91	131.00	(0.83)	3.24
M-R	41,600	2,155,575	51.82	52.75	(1.77)	3.24
CRC	775,100	29,398,700	37.93	38.00	(0.19)	3.22
BCPG	738,800	8,701,060	11.78	11.80	(0.19)	3.21
TRUE	2,388,700	10,510,112	4.40	4.40	(0.00)	3.18
ADVANC	472,900	102,855,100	217.50	217.50	0.23	3.15
QH	839,200	1,896,592	2.26	2.22	1.80	3.14
PSL	830,100	16,353,430	19.70	19.80	(0.50)	3.10

ที่มา: ตลาดหลักทรัพย์แห่งประเทศไทย และ SCBS Investment Research

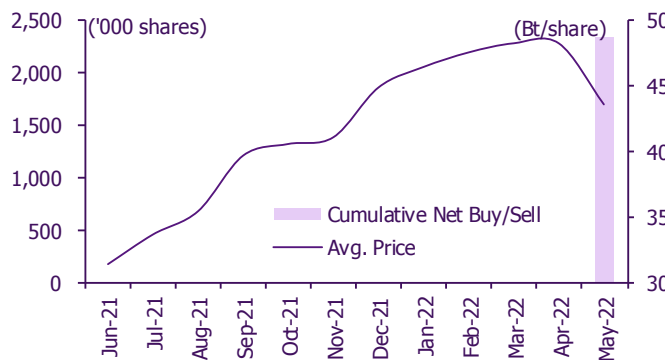
## สรุปการซื้อขายหุ้นของผู้บริหาร

### 1. รายงานการซื้อขายหุ้นของผู้บริหาร ณ วันที่ 31 พ.ค. 2565

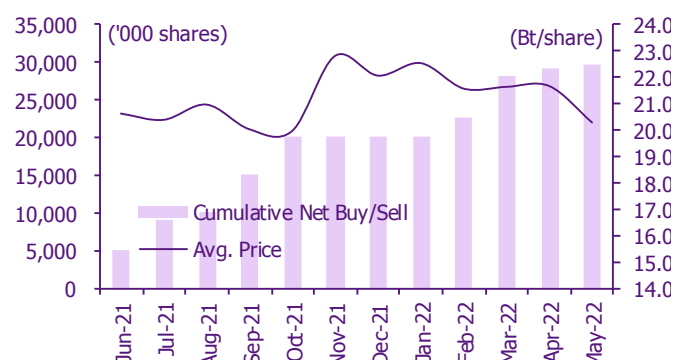
ชื่อบริษัท	ชื่อผู้บริหาร	ประเภทหลักทรัพย์	วันที่ได้มา/จำหน่าย	จำนวน (หุ้น)	ราคา (บาท)	รวม	วิธีการได้มา/จำหน่าย
CHG	นาย เกรียงศักดิ์ พลัสสินทร์	หุ้นกู้ที่มีอนุพันธ์แฝง	27-05-65	7	500000.00	3,500,000	ซื้อ
CIVIL	นาย กิตติศักดิ์ โดดลิ่งชั้น	หุ้นสามัญ	30-05-65	240,100	5.00	1,200,500	ขาย
CPT	นาย สมศักดิ์ หลิมประเสริฐ	หุ้นสามัญ	30-05-65	800,000	0.86	688,000	ซื้อ
DTAC	นาย บุญชัย เบลูจรงค์กุล	หุ้นสามัญ	27-05-65	966,700	43.36	41,916,112	ซื้อ
DTAC	นาย บุญชัย เบลูจรงค์กุล	หุ้นสามัญ	30-05-65	350,600	42.73	14,981,138	ซื้อ
LEO	นางสาว ศรีไพร เอกวิจิตร	หุ้นสามัญ	30-05-65	10,000	12.50	125,000	ซื้อ
LHK	นาย วิทวัส อัศวพงษ์พิศักดิ์	หุ้นสามัญ	30-05-65	50,000	5.65	282,500	ขาย
LHK	นาย วิทวัส อัศวพงษ์พิศักดิ์	หุ้นสามัญ	30-05-65	50,000	5.70	285,000	ขาย
NDR	นาง ธัญญรัตน์ สัมฤทธิวัฒน์ชชา	ใบสำคัญแสดงสิทธิที่จะซื้อหุ้น	30-05-65	100,000	0.51	51,000	ขาย
ONEE	นาย นิพนธ์ ผิวเณร	หุ้นสามัญ	30-05-65	50,000	11.20	560,000	ขาย
PDJ	นาย ปิติพงษ์ เตียสุวรรณ	หุ้นสามัญ	17-05-65	40,000	2.54	101,600	ซื้อ
PDJ	นาย ปิติพงษ์ เตียสุวรรณ	หุ้นสามัญ	30-05-65	30,000	2.87	86,100	ซื้อ
PRINC	นาย วีระ ศรีชนะชัยโชค	หุ้นสามัญ	27-05-65	30,000	6.10	183,000	ขาย
PYLON	นาย ชนเศรษฐ์ แสงอารยะกุล	หุ้นสามัญ	30-05-65	50,000	4.68	234,000	ซื้อ
RPH	นาย ศรีณย์ สุกศรีรัมย์	หุ้นสามัญ	27-05-65	70,000	7.64	534,800	ซื้อ
RPH	นาย ศรีณย์ สุกศรีรัมย์	หุ้นสามัญ	30-05-65	15,000	7.67	115,050	ซื้อ
SAPPE	นางสาว กัลณิการ์ ตริยางกูรศรี	หุ้นสามัญ	27-05-65	20,000	34.50	690,000	ขาย
SAPPE	นางสาว กัลณิการ์ ตริยางกูรศรี	หุ้นสามัญ	30-05-65	30,000	35.83	1,074,900	ขาย
SORKON	นาย จรัญพนธ์ รุจิราโสภณ	หุ้นสามัญ	30-05-65	70,000	5.25	367,500	ซื้อ
SPALI	นาง อัจฉรา ตั้งมดีธรรม	หุ้นสามัญ	26-05-65	100,000	20.40	2,040,000	ซื้อ
SPALI	นาง อัจฉรา ตั้งมดีธรรม	หุ้นสามัญ	27-05-65	50,000	20.40	1,020,000	ซื้อ
SPALI	นาย ประทีป ตั้งมดีธรรม	หุ้นสามัญ	26-05-65	100,000	20.40	2,040,000	ซื้อ
SPALI	นาย ประทีป ตั้งมดีธรรม	หุ้นสามัญ	27-05-65	50,000	20.40	1,020,000	ซื้อ
SPC	นาย ณัฐพล เดชวิทักษ์	หุ้นสามัญ	30-05-65	23,100	68.95	1,592,745	ขาย
TCMC	นาย พิมล ศรีวิกรม์	หุ้นสามัญ	30-05-65	1,500,000	1.80	2,700,000	ซื้อ
TU	นาย เชง นีรุตตินานนท์	หุ้นสามัญ	30-05-65	100,000	17.20	1,720,000	ขาย
VGI	นาย ศิริ กาญจนพาสณ์	ใบสำคัญแสดงสิทธิที่จะซื้อหุ้น	30-05-65	15,666,000	0.32	5,013,120	ขาย
รวม						ซื้อ	71,469,300
						ขาย	12,652,765
						สุทธิ	58,816,535

### 2. ยอดซื้อ/ขายสุทธิสะสม 12 เดือนของหุ้นที่อยู่ภายใต้การวิเคราะห์ของ SCBS

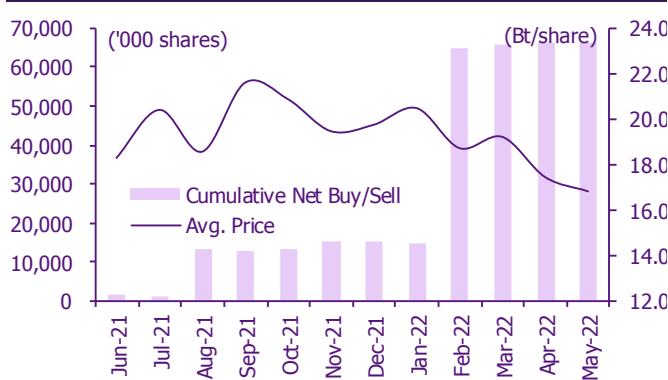
#### DTAC



#### SPALI



#### TU



**ปฏิทินหุ้น**

มกราคม				
จันทร์	อังคาร	พุธ	พฤหัสบดี	ศุกร์
		1	2	3
		<b>New warrant</b> TTB-W1 <b>PD</b> FTREIT Bt0.175 <b>Delisted</b> SF <b>Share listing</b> BROOK 87,867,491 Shares IRCP 7,309,941 Shares JKN 11,716,461 Shares NER 87,154,692 Shares TVD 816,183,226 Shares	<b>PD</b> INETREIT Bt0.2332	วันเฉลิมพระชนมพรรษาสมเด็จพระนางเจ้าสุทิดา พัชรสุธาพิมลลักษณ พระบรมราชินี
6	7	8	9	10
<b>XD</b> WHABT Bt0.166 <b>PD</b> CPNCG Bt0.225 CPNREIT Bt0.1814 DIF Bt0.26 OISHI Bt0.5 POPF Bt0.2544 PPF Bt0.1715 SIRIP Bt0.05 SPRIME Bt0.149	<b>XD</b> HPF Bt0.108 LHPPF Bt0.05 M-II Bt0.148 MIT Bt0.175 MJLF Bt0.145 MNIT Bt0.013 MNIT2 Bt0.045 MNRF Bt0.013 M-STOR Bt0.1	<b>PD</b> JASIF Bt0.23 PSL Bt0.5 TPRIME Bt0.123	<b>XD</b> BCT Bt1.65 LHK Bt0.45 TR Bt0.56 <b>PD</b> ADD Bt0.13 BBGI Bt0.15 KTBSTMR Bt0.1733 TSC Bt0.4	<b>PD</b> AIMIRT Bt0.2215 BGC Bt0.125 BKI Bt3.5 GVREIT Bt0.192 KAMART Bt0.06 PROSPECT Bt0.03 SUPEREIF Bt0.25272
13	14	15	16	17
<b>PD</b> AMATAR Bt0.155 YGG Bt0.109	<b>PD</b> B-WORK Bt0.1771 FUTUREPF Bt0.26	<b>XD</b> 3K-BAT Bt0.06 <b>PD</b> ALLY Bt0.162 THE Bt0.1 WHART Bt0.1915	<b>XW</b> VIBHA 12 : 1 <b>PD</b> BKKCP Bt0.15 BOFFICE Bt0.1753 IVL Bt0.4 TIF1 Bt0.142	<b>PD</b> CPTGF Bt0.19 IMPACT Bt0.05 KBSPIF Bt0.238 TFFIF Bt0.087 TTLPF Bt0.422
20	21	22	23	24
		<b>PD</b> HPF Bt0.108 MJLF Bt0.145 M-STOR Bt0.1 WHABT Bt0.166	<b>PD</b> M-II Bt0.148 MIT Bt0.175	<b>PD</b> HREIT Bt0.1556 MNIT Bt0.013 MNIT2 Bt0.045 MNRF Bt0.013
27	28	29	30	
		<b>XW</b> META 21 : 5		

XD - Cash Dividend  
 XD(ST) - Stock Dividend

PD - Payment Date  
 XR - Rights for Common

XW - Rights for Warrant  
 XT - Rights for Transferable Subscription Right

XE - Warrant Exercise  
 CW - Capital write-down

SP - Suspension





Sharecode	Effdate	Enddate	หลักทรัพย์ที่เข้าข่ายมาตรการ กำกับการซื้อขาย			หลักทรัพย์ภายใต้เครื่องหมาย C		หลักทรัพย์ภายใต้ เครื่องหมาย NC (Non Compliance)	
			Turnover list	Level (**)	หมายเหตุ	Caution : "C"	สาเหตุ	"NC"	สาเหตุ
EFORL	17-11-21	จนกว่าจะได้รับ การเปลี่ยนแปลง จาก SET	-	-	-	✓	วันที่ 17//11/2021 ขึ้นเครื่องหมาย C เหตุผล: ส่วนของผู้ถือหุ้น < 50% ของทุนชำระ แล้ว สำหรับงบการเงิน ไตรมาสที่ 3 สิ้นสุดวันที่ 30 กันยายน 2564	-	-
WAVE	02-03-22	จนกว่าจะได้รับ การเปลี่ยนแปลง จาก SET	-	-	-	✓	วันที่ 02/03/2022 ขึ้นเครื่องหมาย C เหตุผล: ส่วนของผู้ถือหุ้น < 50% ของทุนชำระ แล้ว สำหรับงบการเงิน ประจำปี สิ้นสุดวันที่ 31 ธันวาคม 2564	-	-
WAVE-W2	02-03-22	จนกว่าจะได้รับ การเปลี่ยนแปลง จาก SET	-	-	-	✓		-	-
JCKH	03-03-22	จนกว่าจะได้รับ การเปลี่ยนแปลง จาก SET	-	-	-	✓	วันที่ 03/03/2022 ขึ้นเครื่องหมาย C เหตุผล: ส่วนของผู้ถือหุ้น < 50% ของทุนชำระ แล้ว สำหรับงบการเงิน ประจำปี สิ้นสุดวันที่ 31 ธันวาคม 2564	-	-
JCKH-W1	03-03-22	จนกว่าจะได้รับ การเปลี่ยนแปลง จาก SET	-	-	-	✓		-	-
GSC	12-05-22	01-06-22	✓	1	-	-	-	-	-
ACAP	17-05-22	จนกว่าจะได้รับ การเปลี่ยนแปลง จาก SET	-	-	-	✓	วันที่ 17/05/2022 ขึ้นเครื่องหมาย C เหตุผล: ส่วนของผู้ถือหุ้น < 50% ของทุนชำระ แล้ว สำหรับงบการเงิน ไตรมาสที่ 1 สิ้นสุดวันที่ 31 มีนาคม 2565	-	-
EMC	18-05-22	จนกว่าจะได้รับ การเปลี่ยนแปลง จาก SET	-	-	-	✓	วันที่ 18/05/2022 ขึ้นเครื่องหมาย C เหตุผล: ส่วนของผู้ถือหุ้น < 50% ของทุนชำระ แล้ว สำหรับงบการเงิน ไตรมาสที่ 1 สิ้นสุดวันที่ 31 มีนาคม 2565	-	-
TVD	18-05-22	07-06-22	✓	1	-	-	-	-	-
KC	19-05-22	จนกว่าจะได้รับ การเปลี่ยนแปลง จาก SET	-	-	-	✓	วันที่ 19/05/2022 ขึ้นเครื่องหมาย C เหตุผล: ส่วนของผู้ถือหุ้น < 50% ของทุนชำระ แล้ว สำหรับงบการเงิน ไตรมาสที่ 1 สิ้นสุดวันที่ 31 มีนาคม 2565	-	-
JTS	20-05-22	09-06-22	✓	3	-	-	-	-	-
KCC	23-05-22	10-06-22	✓	1	-	-	-	-	-
ASAP	24-05-22	13-06-22	✓	2	-	-	-	-	-
BYD	24-05-22	13-06-22	✓	2	-	-	-	-	-
BYD-W6	24-05-22	13-06-22	✓	2	-	-	-	-	-
SMK	25-05-22	จนกว่าจะได้รับ การเปลี่ยนแปลง จาก SET	-	-	-	✓	วันที่ 20/05/2022 ขึ้นเครื่องหมาย C เหตุผล: ศาลรับคำร้องขอฟื้นฟูกิจการ วันที่ 25/05/2022 เพิ่มเหตุขึ้นเครื่องหมาย C เหตุผล: ส่วนของผู้ถือหุ้น < 50% ของทุนชำระ แล้ว สำหรับงบการเงิน ไตรมาสที่ 1 สิ้นสุดวันที่ 31 มีนาคม 2565	-	-
BIS	26-05-22	15-06-22	✓	1	-	-	-	-	-
ARIN	30-05-22	17-06-22	✓	1	-	-	-	-	-
BKD	30-05-22	17-06-22	✓	1	-	-	-	-	-
BKD-W2	30-05-22	17-06-22	✓	1	-	-	-	-	-
FSMART	30-05-22	17-06-22	✓	1	-	-	-	-	-
NBC	30-05-22	17-06-22	✓	1	-	-	-	-	-

**คำเตือน** เนื่องจากการลงทุนในหลักทรัพย์ดังกล่าวมีการซื้อขายผิดไปจากสภาพปกติของตลาด ดังนั้น ผู้ลงทุนควรศึกษาข้อมูลก่อนการตัดสินใจลงทุน

หมายเหตุ:

- ที่มา: ตลาดหลักทรัพย์ ( [www.set.or.th](http://www.set.or.th) ) และ สมาคมบริษัทหลักทรัพย์ ( [www.asco.or.th](http://www.asco.or.th) )
- ให้นำตามตารางดังกล่าว เว้นไขจะรวมถึงหุ้นในกระดานต่างประเทศและใบแสดงสิทธิในผลประโยชน์ที่เกิดจากหลักทรัพย์อ้างอิงของไทย (NVDR)
- หลักทรัพย์ที่มีเครื่องหมาย " : " เป็น ใบแสดงสิทธิในผลประโยชน์ที่เกิดจากหลักทรัพย์อ้างอิงของไทย (Non-Voting Depository Receipt :NVDR)

1. หลักทรัพย์ที่เข้าข่ายมาตรการกำกับการซื้อขาย (Turnover list)

Level (\*\*) ได้แก่

- Level 1 หมายถึง นำเงินสดมาวางเต็มจำนวนที่จะซื้อหลักทรัพย์ (Cash Balance)
- Level 2 หมายถึง นำจำนวนวงเงินซื้อขาย และ นำเงินสดมาวางเต็มจำนวนที่จะซื้อหลักทรัพย์
- Level 3 หมายถึง นำ Net Settlement, นำจำนวนวงเงินซื้อขาย และ นำเงินสดมาวางเต็มจำนวนที่จะซื้อหลักทรัพย์

2. หลักทรัพย์ภายใต้เครื่องหมาย Caution : "C"

หลักทรัพย์ที่ถูกขึ้นเครื่องหมาย C จะต้องมีข้อมูลบัญชี Cash Balance (คือ สมาชิกต้องดำเนินการใ้ลูกค้าวางเงินสดไว้ล่วงหน้ากับสมาชิกเต็มจำนวนก่อนซื้อหลักทรัพย์นั้น) ตั้งแต่วันที่ขึ้นเครื่องหมายเป็นต้นไป

## ข้อสงวนสิทธิ์:

ข้อมูลในรายงานนี้เป็นข้อมูลที่มีการเปิดเผยต่อสาธารณะ ซึ่งนักลงทุนสามารถเข้าถึงได้โดยทั่วไป และเป็นข้อมูลที่เชื่อว่าน่าจะเชื่อถือได้ แต่ทั้งนี้ บริษัทหลักทรัพย์ ไทยพาณิชย์ จำกัด ("บริษัท") มิได้ยืนยันหรือรับรองถึงความถูกต้อง หรือสมบูรณ์ของข้อมูลดังกล่าวแต่อย่างใด ความคิดเห็นที่ปรากฏอยู่ในรายงานนี้เป็นเพียงการนำเสนอในมุมมองของบริษัท และเป็นความคิดเห็น ณ วันที่ที่ปรากฏในรายงานเท่านั้น ซึ่งอาจเปลี่ยนแปลงได้ภายหลังวันดังกล่าว โดยบริษัทไม่จำเป็นต้องแจ้งให้สาธารณชน หรือนักลงทุนทราบ รายงานนี้จัดทำขึ้นเพื่อเผยแพร่ข้อมูลให้แก่นักลงทุนเท่านั้น บริษัทไม่รับผิดชอบต่อการนำข้อมูลหรือความคิดเห็นใดๆ ไปใช้ในทุกระณีส ดังนั้นนักลงทุนจึงควรใช้ดุลยพินิจในการพิจารณาตัดสินใจก่อนการลงทุน นอกจากนี้ บริษัท และ/หรือ บริษัทในเครือของบริษัทอาจมีส่วนเกี่ยวข้องหรือผลประโยชน์ใดๆ กับบริษัทใดๆ ที่ถูกกล่าวถึงในรายงานนี้ก็ได้

บริษัทหลักทรัพย์ ไทยพาณิชย์ จำกัด (SCBS) เป็นบริษัทย่อยที่ธนาคารไทยพาณิชย์ จำกัด (มหาชน) (SCB) ถือหุ้นทั้งหมด ข้อมูลใดๆ ที่เกี่ยวข้องกับ SCB มีวัตถุประสงค์เพื่อใช้ในการเปรียบเทียบเท่านั้น

เอกสารฉบับนี้จัดทำโดย บริษัทหลักทรัพย์ไทยพาณิชย์ จำกัด ("SCBS") ซึ่งมีธนาคารไทยพาณิชย์ จำกัด (มหาชน) ("ธนาคาร") เป็นผู้ถือหุ้นรายใหญ่แต่เพียงผู้เดียว โดยธนาคารเป็นที่ปรึกษาทางการเงินสำหรับธุรกรรมใด ๆ ของบริษัท เอสซีซี เคมิคอลส์ จำกัด (มหาชน) ความเห็น ข่าว บทวิจย บทวิเคราะห์ ราคา ข้อความ การคาดการณ์ การประเมิน และ/หรือ ข้อมูลอื่นที่ระบุในเอกสารฉบับนี้ ("ข้อมูล") มีวัตถุประสงค์เพื่อใช้เป็นข้อมูลทั่วไปเท่านั้น และไม่อาจตีความได้ว่าเป็นการให้คำแนะนำแก่บุคคลใดๆ หรือเป็นการเสนอขาย หรือชักชวนให้เสนอซื้อหรือเสนอขายหลักทรัพย์ โดย SCBS และ/หรือกรรมการ พนักงาน และลูกจ้างของ SCBS ย่อมไม่ต้องรับผิดชอบต่อความเสียหายใดๆ ทั้งความเสียหายทางตรง ความเสียหายทางอ้อม ความเสียหายจากการผิดสัญญา หรือความเสียหายอันสืบเนื่อง อันเป็นผลมาจากการใช้หรือการเชื่อถือต่อการใช้ข้อมูล ทั้งนี้ รวมถึงแต่ไม่จำกัดเพียงการสูญเสียผลกำไร นักลงทุนพึงใช้ข้อมูลในเอกสารฉบับนี้ประกอบข้อมูลและความเห็นอื่นๆ รวมถึงพิจารณาของตงในการตัดสินใจลงทุน ข้อมูลในเอกสารฉบับนี้จัดทำขึ้นจากแหล่งข้อมูลที่ SCBS เห็นว่าน่าเชื่อถือ โดย SCBS ไม่รับรองถึงความถูกต้อง สมบูรณ์ และ/หรือ ครบถ้วนของข้อมูลดังกล่าว

เอกสารฉบับนี้จัดทำโดย บริษัทหลักทรัพย์ไทยพาณิชย์ จำกัด ("SCBS") ซึ่งมีธนาคารไทยพาณิชย์ จำกัด (มหาชน) ("ธนาคาร") เป็นผู้ถือหุ้นรายใหญ่แต่เพียงผู้เดียว โดยธนาคารอาจได้รับการแต่งตั้งเป็นที่ปรึกษาทางการเงินสำหรับธุรกรรมใด ๆ ของบริษัท ไทยออยล์ จำกัด (มหาชน) ความเห็น ข่าว บทวิจย บทวิเคราะห์ ราคา ข้อความ การคาดการณ์ การประเมิน และ/หรือ ข้อมูลอื่นที่ระบุในเอกสารฉบับนี้ ("ข้อมูล") มีวัตถุประสงค์เพื่อใช้เป็นข้อมูลทั่วไปเท่านั้น และไม่อาจตีความได้ว่าเป็นการให้คำแนะนำแก่บุคคลใดๆ หรือเป็นการเสนอซื้อ หรือเสนอขาย หรือชักชวนให้เสนอซื้อหรือเสนอขายหลักทรัพย์ โดย SCBS และ/หรือกรรมการ พนักงาน และลูกจ้างของ SCBS ย่อมไม่ต้องรับผิดชอบต่อความเสียหายใดๆ ทั้งความเสียหายทางตรง ความเสียหายทางอ้อม ความเสียหายจากการผิดสัญญา หรือความเสียหายอันสืบเนื่อง อันเป็นผลมาจากการใช้หรือการเชื่อถือต่อการใช้ข้อมูล ทั้งนี้ รวมถึงแต่ไม่จำกัดเพียงการสูญเสียผลกำไร นักลงทุนพึงใช้ข้อมูลในเอกสารฉบับนี้ประกอบข้อมูลและความเห็นอื่นๆ รวมถึงพิจารณาของตงในการตัดสินใจลงทุน ข้อมูลในเอกสารฉบับนี้จัดทำขึ้นจากแหล่งข้อมูลที่ SCBS เห็นว่าน่าเชื่อถือ โดย SCBS ไม่รับรองถึงความถูกต้อง สมบูรณ์ และ/หรือ ครบถ้วนของข้อมูลดังกล่าว

เอกสารฉบับนี้จัดทำโดย บริษัทหลักทรัพย์ไทยพาณิชย์ จำกัด ("SCBS") ซึ่งมีธนาคารไทยพาณิชย์ จำกัด (มหาชน) ("ธนาคาร") เป็นผู้ถือหุ้นรายใหญ่แต่เพียงผู้เดียว โดยธนาคารได้ทำหน้าที่เป็นที่ปรึกษาทางการเงิน Lead Arranger ของ บริษัท โกลบอล เพาเวอร์ ซินเนอร์ยี จำกัด (มหาชน) ความเห็น ข่าว บทวิจย บทวิเคราะห์ ราคา ข้อความ การคาดการณ์ การประเมิน และ/หรือ ข้อมูลอื่นที่ระบุในเอกสารฉบับนี้ ("ข้อมูล") มีวัตถุประสงค์เพื่อใช้เป็นข้อมูลทั่วไปเท่านั้น และไม่อาจตีความได้ว่าเป็นการให้คำแนะนำแก่บุคคลใดๆ หรือเป็นการเสนอซื้อ หรือเสนอขาย หรือชักชวนให้เสนอซื้อหรือเสนอขายหลักทรัพย์ โดย SCBS และ/หรือกรรมการ พนักงาน และลูกจ้างของ SCBS ย่อมไม่ต้องรับผิดชอบต่อความเสียหายใดๆ ทั้งความเสียหายทางตรง ความเสียหายทางอ้อม ความเสียหายจากการผิดสัญญา หรือความเสียหายอันสืบเนื่อง อันเป็นผลมาจากการใช้หรือการเชื่อถือต่อการใช้ข้อมูล ทั้งนี้ รวมถึงแต่ไม่จำกัดเพียงการสูญเสียผลกำไร นักลงทุนพึงใช้ข้อมูลในเอกสารฉบับนี้ประกอบข้อมูลและความเห็นอื่นๆ รวมถึงพิจารณาของตงในการตัดสินใจลงทุน ข้อมูลในเอกสารฉบับนี้จัดทำขึ้นจากแหล่งข้อมูลที่ SCBS เห็นว่าน่าเชื่อถือ โดย SCBS ไม่รับรองถึงความถูกต้อง สมบูรณ์ และ/หรือ ครบถ้วนของข้อมูลดังกล่าว

เอกสารฉบับนี้จัดทำโดย บริษัทหลักทรัพย์ไทยพาณิชย์ จำกัด ("SCBS") ซึ่งมีธนาคารไทยพาณิชย์ จำกัด (มหาชน) ("ธนาคาร") เป็นผู้ถือหุ้นรายใหญ่แต่เพียงผู้เดียว บริษัทหลักทรัพย์จัดการกองทุน ไทยพาณิชย์ จำกัด ("SCBAM") ซึ่งมีธนาคารไทยพาณิชย์ จำกัด (มหาชน) ("ธนาคาร") เป็นผู้ถือหุ้นรายใหญ่แต่เพียงผู้เดียว โดยธนาคาร ได้ทำหน้าที่เป็นที่ปรึกษาทางการเงินของ กองทุนรวมโครงสร้างพื้นฐานโทรคมนาคม ดิจิทัล SCBAM ได้ทำหน้าที่เป็นผู้จัดการกองทุนของ กองทุนรวมโครงสร้างพื้นฐานโทรคมนาคม ดิจิทัล ความเห็น ข่าว บทวิจย บทวิเคราะห์ ราคา ข้อความ การคาดการณ์ การประเมิน และ/หรือ ข้อมูลอื่นที่ระบุในเอกสารฉบับนี้ ("ข้อมูล") มีวัตถุประสงค์เพื่อใช้เป็นข้อมูลทั่วไปเท่านั้น และไม่อาจตีความได้ว่าเป็นการให้คำแนะนำแก่บุคคลใดๆ หรือเป็นการเสนอซื้อ หรือเสนอขาย หรือชักชวนให้เสนอซื้อหรือเสนอขายหลักทรัพย์ โดย SCBS และ/หรือกรรมการ พนักงาน และลูกจ้างของ SCBS ย่อมไม่ต้องรับผิดชอบต่อความเสียหายใดๆ ทั้งความเสียหายทางตรง ความเสียหายทางอ้อม ความเสียหายจากการผิดสัญญา หรือความเสียหายอันสืบเนื่อง อันเป็นผลมาจากการใช้หรือการเชื่อถือต่อการใช้ข้อมูล ทั้งนี้ รวมถึงแต่ไม่จำกัดเพียงการสูญเสียผลกำไร นักลงทุนพึงใช้ข้อมูลในเอกสารฉบับนี้ประกอบข้อมูลและความเห็นอื่นๆ รวมถึงพิจารณาของตงในการตัดสินใจลงทุน ข้อมูลในเอกสารฉบับนี้จัดทำขึ้นจากแหล่งข้อมูลที่ SCBS เห็นว่าน่าเชื่อถือ โดย SCBS ไม่รับรองถึงความถูกต้อง สมบูรณ์ และ/หรือ ครบถ้วนของข้อมูลดังกล่าว

การซื้อขายฟิวเจอร์สและออปชั่น (Futures and Options) มีความเสี่ยงสูงที่อาจก่อให้เกิดผลขาดทุนอย่างมีนัยสำคัญ จึงไม่เหมาะสมกับบุคคลทุกคน ทั้งนี้ ก่อนการตัดสินใจซื้อขายฟิวเจอร์สและออปชั่น ท่านควรพิจารณาถึงฐานะทางการเงิน วัตถุประสงค์ในการลงทุน ประสบการณ์ในการลงทุนของท่าน ตลอดจนความเสี่ยงที่ท่านสามารถยอมรับได้อย่างรอบคอบ เนื่องจากมีความเป็นไปได้ที่ท่านอาจสูญเสียเงินลงทุนมากกว่าเงินลงทุนเริ่มแรก ท่านควรพิจารณาถึงความเสี่ยงทั้งหมดที่อาจเกิดขึ้นจากการซื้อขายฟิวเจอร์สและออปชั่น และท่านควรตัดสินใจลงทุนด้วยตนเอง และ/หรือ ในกรณีที่มีข้อสงสัย ท่านควรขอคำแนะนำจากที่ปรึกษาทางการเงิน

เอกสารฉบับนี้จัดส่งให้กับเฉพาะบุคคลที่กำหนด (intended recipient) เท่านั้น และห้ามมิให้ผู้ใดนำข้อมูลในเอกสารฉบับนี้ไปทำซ้ำ ส่งต่อ เผยแพร่ ขาย จำหน่าย คัดลอก นำออกแสดง หรือนำไปแสวงหาประโยชน์ในเชิงพาณิชย์ ไม่ว่าด้วยวิธีการใด ๆ โดยไม่ได้รับอนุญาตเป็นลายลักษณ์อักษรจาก SCBS เป็นการล่วงหน้า

Copyright©2012 บริษัทหลักทรัพย์ ไทยพาณิชย์ จำกัด สงวนลิขสิทธิ์

## CG Rating 2021 Companies with CG Rating

### Companies with Excellent CG Scoring

AAV, ADVANC, AF, AH, AIRA, AKP, AKR, ALT, AMA, AMATA, AMATAV, ANAN, AOT, AP, ARIP, ARROW, ASP, AUCTION, AWC, AYUD, BAFS, BANPU, BAY, BBL, BCP, BCPG, BDMS, BEM, BGC, BGRIM, BIZ, BKI, BOL, BPP, BRR, BTS, BTW, BWG, CENTEL, CFRESH, CHEWA, CHO, CIMBT, CK, CKP, CM, CNT, COM7, COMAN, COTTO, CPALL, CPF, CPI, CPN, CRC, CSS, DDD, DELTA, DEMCO, DRT, DTAC, DUSIT, EA, EASTW, ECF, ECL, EE, EGCO, EPG, ETC, FPI, FPT, FSMART, GBX, GC, GCAP, GFPT, GGC\*, GLAND, GLOBAL, GPI, GPSC, GRAMMY, GULF, GUNKUL, HANA, HARN, HMPRO, ICC, ICHI, III, ILINK, ILM, INTUCH, IP, IRPC, ITEL, IVL, JSP, JWD, K, KBANK, KCE, KKP, KSL, KTB, KTC, LALIN, LANNA, LH, LHFG, LIT, LPN, MACO, MAJOR, MAKRO, MALEE, MBK, MBKET, MC, MCOOT, METCO, MFEC, MINT, MONO, MOONG, MSC, MTC, MVP, NCL, NEP, NER, NKI, NOBLE, NSI, NVD, NWR, NYT, OISHI, OR, ORI, OSP, OTO, PAP, PCSGH, PDG, PDJ, PG, PHOL\*, PLANB, PLANET, PLAT, PORT, PPS, PR9, PREB, PRG, PRM, PROUD, PSH, PSL, PTG, PTT, PTTEP, PTTGC, PYLON, Q-CON, QH, QTC, RATCH, RS, S, S & J, SAAM, SABINA, SAMART, SAMTEL, SAT, SC, SCB, SCC, SCCC, SCG, SCGP, SCM, SDC, SEAFCO, SEAOL, SE-ED, SELIC, SENA, SHR, SIRI, SIS, SITHAI, SMK, SMP, SNC, SONIC, SPALI, SPI, SPRC, SPVI, SSSC, SST, STA, STEC\*, STI, SUN, SUSCO, SUTHA, SVI\*, SYMC, SYNTEC, TACC, TASC, TCAP, TEAMG, TFMAMA, TGH, THANA, THANI, THCOM, THG, THIP, THRE, THREL, TIP<sup>1</sup>, TIPCO, TISCO, TK, TKT, TMT, TNDT, TNITY, TOA, TOP, TPBI, TQM, TRC, TRU, TRUE, TSC, TSR, TSTE, TSTH, TTA, TTB, TTCL, TTW, TU, TVD, TVI, TVO, TWPC, U, UAC, UBIS, UV, VGI, VIH, WACOAL, WAVE, WHA, WHAUP, WICE, WINNER, ZEN

### Companies with Very Good CG Scoring

2S, 7UP, ABICO, ABM, ACE, ACG, ADB, AEONTS, AGE, AHC, AIT, ALL, ALLA, ALUCON, AMANAH, AMARIN, APCO, APCS, APURE, AQUA, ASEFA, ASIAN, ASK, ATP30, BA, BC, BEC, BFIT, BJCHI, BR, CBG, CGH, CHAYO, CHOTI, CI, CMC, CPL, CRD, CSP, DCC, ASAP, ASIA, ASIMAR, ASN, B, BAM, BCH, BEYOND, BJC, BLA, BROOK, CEN, CHARAN, CHG, CHOW, CIG, COLOR, CPW, CSC, CWT, DCON, DHOUSE, DOD, DOHOME, DV8, EASON, EFORL, ERW, ESSO, ESTAR, ETE, FE, FLOYD, FN, FNS, FORTH, FSS, FTE, FVC, GEL, GENCO, GJS, GYT, HEMP, HPT, HTC, HYDR, ICN, IFS, IMH, INET, INSET, INSURE, IRC, IRCP, IT, ITD\*, J, JAS, JCK, JCHK, JMART, JMT, KBS, KCAR, KEX, KGI, KIAT\*, KISS, KOOL, KTIS, KUMWEL, KUN, KWC, KWM, L&E, LDC, LEO, LHK, LOXLEY, LRH, LST, M, MATCH, MBAX, MEGA, META, MFC\*, MGT, MICRO, MILL, MITSIB, MK, MODERN, MTI, NBC, NCAP, NCH, NETBAY, NEX, NINE, NRF, NTV, OCC, OGC, PATO, PB, PICO, PIMO, PJW, PL, PM, PMTA, PPP, PPPM, PRIME, PRIN, PRINC, PSTC, PT, QLT, RBF, RCL, RICHY, RML, ROJNA, RPC, RT, RWI, S11, SA, SAK, SALEE, SAMCO, SANKO, SAPPE, SAWAD, SCI, SCN, SCP, SE, SFLEX, SFP, SFT, SGF, SIAM, SINGER, SKE, SKN, SKR, SLP, SMIT, SMT, SNP, SO, SORKON, SPA, SPC, SPCG, SR, SRICHA, SSC, SSF, STANLY, STGT, STOWER\*, STPI, SUC, SWC, SYNEX, T, TAE, TAKUNI, TBSP, TCC, TCMC, TEAM, TFG, TFI, TIGER, TITL, TKN, TKS, TM, TMC, TMD, TMI, TMILL, TNL, TNP, TOG, TPA, TPAC, TPCS, TPS, TRITN, TRT, TSE, TVT, TWP, UEC, UMI, UOBKH, UP, UPF, UPOIC, UTP, VCOM, VL, VNT, VPO, VRANDA, WGE, WIJK, WP, XO, XPG, YUASA

### Companies with Good CG Scoring

A, AI, AIE, AJ, AMC, APP, AQ, ARIN, AS, AU, B52, BEAUTY, BGT, BH, BIG, BLAND, BM, BROCK, BSBM, BSM, BYD\*, CCP, CITY, CMO, CPT, CSR, EKH, EP, FMT, GLOCON\*, GSC, HTECH, IHL, INGRS, JAK, JTS, KASSET, KK, KWG, LEE, BTNC, CAZ, CGD, CMAN, CMR, CRANE, D, EMC, F&D, GIFT, GREEN, GTB, HUMAN, IIG, INOX, JR, JUBILE, KCM, KKC, KYE, LPH, MATI, M-CHAI, MCS, MDX, MJD, MORE, MUD, NC, NDR, NFC, NNCL, NOVA, NPK, NUSA, OCEAN, PAF, PF, PK, PLE, PPM, PRAKIT, PRAPAT, PRECHA, PTL, RCI<sup>2</sup>, RJH, RP, RPH, RSP, SABUY, SF, SGP, SICT, SIMAT, SISB, SK, SMART, SOLAR, SPACK, SPG, SQ, SSP, STARK, STC, SUPER, SVOA, TC, TCCC, THMUI, TNH, TNR, TOPP, TPCH, TPIPL, TPIPP, TPLAS, TPOLY, TQR, TTI, TYCN, UKEM, UMS, UNIQ, UPA, UREKA, VIBHA, W, WIN, WORK, WPH, YGG, ZIGA

### Corporate Governance Report

The material contained in this publication is for general information only and is not intended as advice on any of the matters discussed herein. Readers and others should perform their own independent analysis as to the accuracy or completeness or legality of such information. The Thai Institute of Directors, its officers, the authors and editor make no representation or warranty as to the accuracy, completeness or legality of any of the information contained herein. By accepting this document, each recipient agrees that the Thai Institute of Directors Association, its officers, the authors and editor shall not have any liability for any information contained in, or for any omission from, this publication.

The survey result is as of the date appearing in the Corporate Governance Report of Thai Listed Companies. As a result, the survey result may be changed after that date.

SCB Securities Company Limited does not conform nor certify the accuracy of such survey result.

To recognize well performers, the list of companies attaining "Good", "Very Good" and "Excellent" levels of recognition

(Not including listed companies qualified in the "no announcement of the results" clause from 1 January 2020 to 26 October 2021) is publicized.

<sup>1</sup> TIP was voluntarily delisted from the Stock Exchange of Thailand effectively on July 24, 2021

<sup>2</sup> RCI was voluntarily delisted from the Stock Exchange of Thailand, effectively on July 16, 2021

\* บริษัทหรือกรรมการหรือผู้บริหารของบริษัทที่มีข่าวด้านการกำกับดูแลกิจการ เช่น การกระทำความผิดเกี่ยวกับหลักทรัพย์ การทุจริต คอรัปชัน เป็นต้น ซึ่งการใช้ข้อมูล CGR ควรตระหนักถึงข้อจำกัดประกอบด้วย

### Anti-corruption Progress Indicator

#### Certified (ได้รับการรับรอง)

2S, 7UP, ADVANC, AF, AI, AIE, AIRA, AKP, AMA, AMANAH, AMATA, AMATAV, AP, APCS, AQUA, ARROW, AS, ASIAN, ASK, ASP, AWC, AYUD, B, BAFS, BAM, BANPU, BAY, BBL, BCH, BCP, BCPG, BE8, BEYOND, BGC, BGRIM, BJCHI, BKI, BLA, BPP, BROOK, BRR, BSBM, BTS, BWG, CEN, CENTEL, CFRESH, CGH, CHEWA, CHOTI, CHOW, CIG, CIMBT, CMC, CMC, COM7, COTTO, CPALL, CPF, CPI, CPN, CSC, DCC, DELTA, DEMCO, DIMET, DRT, DTAC, DUSIT, EA, EASTW, ECL, EGCO, EP, EPG, ERW, ESTAR, ETE, FE, FNS, FPI, FPT, FSMART, FSS, FTE, GBX, GC, GCAP, GEL, GFPT, GGC, GJS, GPI, GPSC, GSTEEL, GULF, GUNKUL, HANA, HARN, HEMP, HENG, HMPRO, HTC, ICC, ICHI, IFEC, IFS, ILINK, INET, INSURE, INTUCH, IRC, IRPC, ITEL, IVL, JKN, JR, K, KASSET, KBANK, KBS, KCAR, KCE, KGI, KKP, KSL, KTB, KTC, KWC, KWI, L&E, LANNA, LH, LHFG, LHK, LPN, LRH, M, MAKRO, MALEE, MATCH, MBAX, MBK, MC, MCOOT, META, MFC, MFEC, MILL, MINT, MONO, MOONG, MSC, MST, MTC, NATION, NBC, NEP, NINE, NKI, NNCL, NOBLE, NOK, NSI, NWR, OCC, OGC, ORI, PAP, PATO, PB, PCSGH, PDG, PDJ, PE, PG, PHOL, PK, PL, PLANB, PLANET, PLAT, PM, PPP, PPPM, PPS, PR9, PREB, PRG, PRINC, PRM, PROS, PSH, PSL, PSTC, PT, PTECH, PTG, PTT, PTTEP, PTTGC, PYLON, Q-CON, QH, QLT, QTC, RATCH, RML, RWI, S & J, SAAM, SABINA, SAPPE, SAT, SC, SCC, SCCC, SCG, SCGP, SCM, SDC, SEAOL, SE-ED, SELIC, SENA, SGP, SINGER, SIRI, SITHAI, SKR, SMIT, SMK, SMP, SNC, SNP, SORKON, SPACK, SPALI, SPC, SPI, SPRC, SRICHA, SSF, SSP, SSSC, SST, STA, STOWER, SUSCO, SVI, SYMC, SYNTEC, TAE, TAKUNI, TASC, TCAP, TCMC, TFG, TFI, TFMAMA, TGH, THANI, THCOM, THIP, THRE, THREL, TIDLOR, TIPCO, TISCO, TKS, TKT, TMD, TMILL, TMT, TNITY, TNL, TNP, TNR, TOG, TOP, TOPP, TPA, TPCS, TPP, TRU, TRUE, TSC, TSTE, TSTH, TTA, TTB, TTCL, TU, TVD, TVI, TVO, TWPC, U, UBE, UBIS, UEC, UKEM, UOBKH, UPF, UV, VGI, VIH, WACOAL, WHA, WHAUP, WICE, WIJK, XO, YUASA, ZEN, ZIGA

#### Declared (ประกาศเจตนารมณ์)

AH, AJ, ALT, APCO, B52, BEC, CHG, CI, CPL, CPR, CPW, CRC, DDD, DHOUSE, DOHOME, ECF, EKH, ETC, EVER, FLOYD, III, ILM, INOX, JTS, KEX, KUMWEL, LDC, MAJOR, MEGA, NCAP, NOVA, NRF, NUSA, NYT, OR, PIMO, PLE, RS, SAK, SIS, STECH, STGT, SUPER, TKN, TMI, TQM, TSI, VARO, VCOM, VIBHA, WIN

#### N/A

3K-BAT, A, A5, AAV, ABICO, ABM, ACAP, ACC, ACE, ACG, ADB, ADD, AEONTS, AFC, AGE, AHC, AIT, AJA, AKR, ALL, ALLA, ALPHAX, ALUCON, AMARIN, AMC, AMR, ANAN, AOT, APEX, APP, APURE, AQ, ARIN, ARIP, ASAP, ASEFA, ASIA, ASIMAR, ASN, ASW, ATP30, AU, AUCTION, BA, BBGI, BBIK, BC, BCT, BDMS, BEAUTY, BEM, BFIT, BGT, BH, BIG, BIOTEC, BIS, BIZ, BJC, BKD, BLAND, BLISS, BM, BOL, BR, BRI, BROCK, BSM, BTNC, BTW, BUI, BYD, CAZ, CBG, CCET, CCP, CEYE, CGD, CHARAN, CHAYO, CHO, CITY, CIVIL, CK, CKP, CMAN, CMO, CMR, CNT, COLOR, COMAN, CPANEL, CPH, CPT, CRANE, CRD, CSP, CSR, CSS, CTW, CV, CWT, D, DCON, DITTO, DMT, DOD, DPAINT, DTCI, DV8, EASON, EE, EFORL, EMC, ESSO, F&D, FANCY, FMT, FN, FORTH, FTI, FVC, GENCO, GIFT, GL, GLAND, GLOBAL, GLOCON, GLORY, GRAMMY, GRAND, GREEN, GSC, GTB, GYT, HFT, HL, HPT, HTECH, HUMAN, HYDRO, ICN, IHL, IIG, IMH, IND, INGRS, INSET, IP, IRCP, IT, ITD, J, JAK, JAS, JCK, JCHK, JCT, JDF, JMART, JMT, JP, JUBILE, JWD, KAMART, KC, KCC, KCM, KDH, KIAT, KISS, KK, KKC, KOOL, KTIS, KUN, KWM, KYE, LALIN, LEE, LEO, LIT, LOXLEY, LPH, LST, MACO, MANRIN, MATI, MAX, M-CHAI, MCS, MDX, MENA, METCO, MGT, MICRO, MIDA, MITSIB, MJD, MK, ML, MODERN, MORE, MPIC, MUD, MVP, NC, NCH, NCL, NDR, NER, NETBAY, NEW, NEWS, NEX, NFC, NPK, NSL, NTV, NV, NVD, OHTL, OISHI, ONEE, OSP, OTO, PACE, PACO, PAE, PAF, PEACE, PERM, PF, PICO, PIN, PJW, PLUS, PMTA, POLAR, POMPUI, PORT, POST, PPM, PRAKIT, PRAPAT, PRECHA, PRIME, PRIN, PRO, PROEN, PROUD, PSG, PTC, PTL, RAM, RBF, RCL, RICHY, RJH, ROCK, ROH, ROJNA, RP, RPC, RPH, RSP, RT, S, S11, SA, SABUY, SAFARI, SALEE, SAM, SAMART, SAMCO, SAMTEL, SANKO, SAUCE, SAWAD, SAWANG, SCB, SCI, SCP, SDC, SE, SEAFCO, SECURE, SENAJ, SF, SFLEX, SFP, SFT, SGF, SHANG, SHR, SIAM, SICT, SIMAT, SISB, SK, SKE, SKN, SKY, SLM, SLP, SMART, SMD, SMT, SNNP, SO, SOLAR, SONIC, SPA, SPCG, SPG, SPVI, SQ, SR, SSC, SSS, STANLY, STARK, STC, STEC, STHAI, STI, STPI, SUC, SUN, SUTHA, SVH, SVOA, SVT, SWC, SYNEX, TACC, TAPAC, TC, TCC, TCCC, TCJ, TCOAT, TEAM, TEAMG, TFM, TGPRO, TH, THAI, THANA, THE, THG, THL, THMUI, TIGER, TIPH, TITL, TK, TKC, TM, TMC, TMW, TNDT, TNH, TNPC, TOA, TPAC, TPBI, TPCH, TPIPL, TPIPP, TPLAS, TPOLY, TPS, TQR, TR, TRC, TRITN, TRT, TRUBB, TRV, TSE, TSF, TSR, TTI, TTT, TTW, TVT, TWP, TWZ, TYCN, UAC, UMI, UMS, UNIQ, UP, UPA, UPOIC, UREKA, UTP, UVAN, VL, VNG, VPO, VRANDA, W, WAVE, WFX, WGE, WINMED, WINNER, WORK, WORLD, WP, WPH, XPG, YGG

### Explanations

Companies participating in Thailand's Private Sector Collective Action Coalition Against Corruption programme (Thai CAC) under Thai Institute of Directors (as of April 5, 2022) are categorised into: companies that have declared their intention to join CAC, and companies certified by CAC.