



แนวโน้มตลาดวันนี้

“แนวโน้มอ่อนตัว bond yield ปรับขึ้นต่อ”

คาด SET มีแนวโน้มอ่อนตัว โดย bond yield กลับมาปรับขึ้นต่อ ในขณะที่ดอลลาร์กลับมาแข็งค่า และเงินบาทเริ่มอ่อนค่า เป็นปัจจัยกระตุ้นแรงขายทำกำไร หลังดัชนีขึ้นมาร้อนแรงจากทิศทาง fund flow ที่ไหลเข้ามาต่อเนื่องก่อนหน้านี้ ด้านแนวรับอยู่ที่ 1650 และ 1645 จุด ตามลำดับ ส่วนกรอบบนคาดถูกจำกัดที่แนวต้าน 1668 จุด



ประเด็นสำคัญ

- รัสเซียหยุดจ่ายก๊าซให้หลาย ปท. ในยุโรป เพื่อตอบโต้ที่ไม่ชำระค่าก๊าซด้วยเงินรูเบิล ส่งผลราคาก๊าซพุ่ง
- WHO เตือนโรคฝีดาษลิงเสี่ยงแพร่ระบาดแรงในยุโรปและพื้นที่อื่นๆ ช่วงฤดูร้อนนี้ ล่าสุดระบาคแล้วกว่า 33 ปท. มีผู้ป่วยกว่า 570 ราย
- กกร.คงเป้า GDP ปี 65 ที่ 2.5-4.0% ส่งออกคาดขยายตัว 3-5% เงินเฟ้อทั่วไป 3.5-5.5% โดย ศก. ที่ชะลอลงจากต้นทุนพลังงานและเงินเฟ้อที่สูงขึ้น แต่การท่องเที่ยวและการส่งออกยังขยายตัวได้



กลยุทธ์การลงทุน

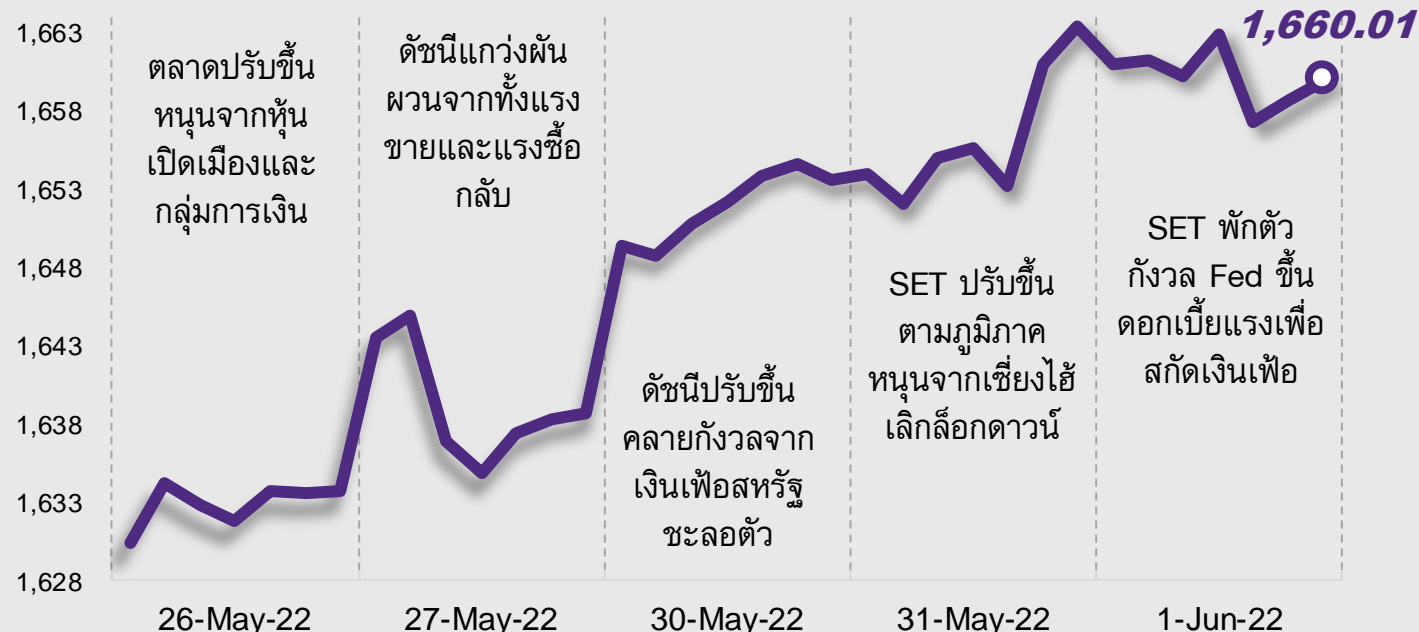
แม้ช่วงสั้น SET จะฟื้นตัวบนความคาดหวังจากจีนเริ่มกระตุ้นเศรษฐกิจและคลายล็อกดาวน์มากขึ้น แต่ตลาดยังมีความผันผวน โดยมองจะจบรอบขาลงหรือปรับฐานจะต้องมีภาพของเศรษฐกิจที่ผ่านจุดต่ำสุดก่อน ดังนั้นกลยุทธ์ลงทุนจึงแนะนำ “Selective Buy” ในหุ้นปลอดภัยและมีคุณภาพดีเป็นหลัก

กลยุทธ์การลงทุนประจำวัน

วันพฤหัสบดีที่ 2 มิถุนายน พ.ศ. 2565

แนวรับ - แนวต้าน

1650/1645 – 1668/1685



ลือคเป้าลงทุน

Weekly Portfolio: เรายังมีมุมมองระมัดระวังต่อการลงทุนจากปัจจัยภายนอกที่ยังมีความไม่แน่นอน ดังนั้นจึงแนะนำเลือกลงทุนในหุ้นพื้นฐานดีที่มีโมเมนตัมกำไรดีต่อเนื่องหรือมีปัจจัยบวกเฉพาะ ดังนี้

- 1) หุ้นที่กำไร 1Q65 ดีเกินคาด และ 2Q65 โมเมนตัมกำไรดีต่อเนื่อง เลือก IVL AMATA MTC CPALL
- 2) หุ้นที่กำไรผ่านจุดแย่สุดไปแล้ว และจะเริ่มฟื้นตัวดีขึ้นตั้งแต่ 2Q65 เลือก OSP
- 3) หุ้นที่คาดได้ประโยชน์จากสหรัฐมีแผนยุติสงครามการค้ากับจีนหรือลดภาษีนำเข้าสินค้าจีนซึ่งจะทำให้กิจกรรมทาง ศก. ดีขึ้น เลือก AH DELTA



Daily Focus

BLA ช่วงสั้นคาดการณ์ราคาหุ้นจะได้านิสงส์บวกจากอัตราผลตอบแทนพันธบัตรรัฐบาลของสหรัฐฯ ที่ปรับตัวเพิ่มขึ้น ส่วนปี 2565-2567 มองผลประกอบการจะฟื้นตัวต่อเนื่องจาก Margin ที่ดีขึ้น

CPF 2Q65 คาดกำไรจะดีขึ้น QoQ จากราคาสถัวบวกที่ดีขึ้น และการกลับมาของแรงงานในโรงงานไก่เนื้อในประเทศ ขณะที่ทั้งปี 65 คาดกำไรปกติฟื้นตัวเด่น YoY จากส่วนแบ่งกำไรที่เพิ่มขึ้นจากบริษัทรวมรวมทั้งธุรกิจสัตว์ปีกในไทยและธุรกิจสุกรในเวียดนามที่ดีขึ้น



โดย ฝ่ายกลยุทธ์การลงทุน

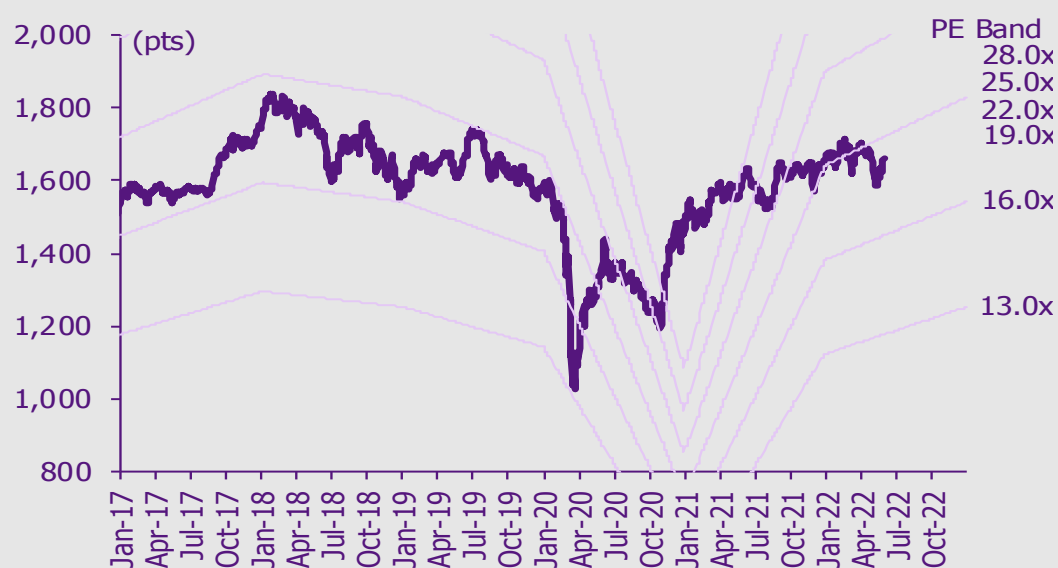
บทวิเคราะห์หุ้น

THANI – การเติบโตของสินเชื่อและคุณภาพสินทรัพย์ดีขึ้น

เกาะกระแสข่าวเศรษฐกิจ

วันที่	เหตุการณ์
31 พ.ค.	Economic release: JP - อัตราการว่างงานเดือนเม.ย., ดัชนีผลผลิตภาคอุตสาหกรรมเดือนเม.ย. (รายงานครั้งแรก); CN - ดัชนี PMI ภาคการผลิตและภาคบริการเดือนพ.ค.; EU - ประมาณการณ์ดัชนีราคาผู้บริโภคเดือนพ.ค.; US - ดัชนีความเชื่อมั่นผู้บริโภคโดยซีบี เดือนพ.ค.
1 มิ.ย.	Economic release: EU/JP - ดัชนี PMI ภาคการผลิตเดือนพ.ค. (รายงานครั้งสุดท้าย); US - ดัชนี PMI ภาคการผลิตโดย ISM เดือนพ.ค., ตำแหน่งงานว่างเปิดใหม่จาก JOLTS; EU - อัตราการว่างงานเดือนเม.ย. Event: การปรับหุ้นเข้า-ออกดัชนี MSCI รายไตรมาสรอบเดือนพ.ค.เริ่มมีผล
2 มิ.ย.	Economic release: EU - ดัชนีราคาผู้ผลิตเดือนเม.ย.; US - การเปลี่ยนแปลงการจ้างงานนอกภาคเกษตรโดย ADP เดือนพ.ค., จำนวนผู้ขอสวัสดิการว่างงานประจำสัปดาห์, ปริมาณน้ำมันดิบคงคลังประจำสัปดาห์
3 มิ.ย.	Economic release: EU/JP - ดัชนี PMI ภาคบริการเดือนพ.ค. (รายงานครั้งสุดท้าย); US - ดัชนี PMI ภาคบริการโดย ISM เดือนพ.ค., ค่าจ้างเฉลี่ยรายชั่วโมง, การเปลี่ยนแปลงการจ้างงานนอกภาคเกษตรและอัตราการว่างงานเดือนพ.ค.; EU - ยอดค้าปลีกเดือนเม.ย. Event: ประกาศการปรับหุ้นเข้า-ออกดัชนี FTSE SET รายครึ่งปีรอบเดือนมิ.ย.

การเคลื่อนไหวของ SET Index



ดูข้อมูลวงลัพท์ในส่วนท้ายของรายงานฉบับนี้

ดัชนีตลาดหลักทรัพย์ของไทย

ดัชนี	1 มิ.ย. (จุด)	Chg (จุด)	Chg (%)	มูลค่า (ล้านบาท)
SET	1,660.01	(3.40)	(0.20)	70,482.53
SET50	1,002.24	0.00	0.00	32,391.94
SET100	2,279.94	(0.51)	(0.02)	41,304.72
sSET	1,111.39	0.54	0.05	4,085.21
SETHD	1,040.56	(2.33)	(0.22)	22,765.14
SETCLMV	1,197.39	(0.61)	(0.05)	11,304.72
SETTHSI	1,049.11	(0.16)	(0.02)	32,173.43
SETWB	1,015.30	(0.90)	(0.09)	12,993.82
mai	635.59	(5.55)	(0.87)	5,550.59

สรุปการซื้อขายแยกตามกลุ่มพลังงาน

(ล้านบาท)	1 มิ.ย.	WTD	MTD	YTD
ต่างชาติ				
สุทธิ	(1,465)	8,015	(1,465)	140,552
สัดส่วน (%)	49.01	54.63	49.01	46.27
สถาบันฯ				
สุทธิ	587	694	587	(90,265)
สัดส่วน (%)	7.99	7.51	7.99	7.83
บัญชีบล.				
สุทธิ	(175)	(606)	(175)	1,272
สัดส่วน (%)	7.25	7.25	7.25	8.65
บุคคล				
สุทธิ	1,053	(8,103)	1,053	(51,558)
สัดส่วน (%)	35.75	30.61	35.75	37.26

% ของมูลค่าการซื้อขายรายกลุ่มเทียบกับทั้งหมด

การซื้อขายสุทธิแยกตามกลุ่มพลังงานของ S50 futures

(สัญญา)	1 มิ.ย.	WTD	MTD	YTD
ต่างชาติ	13,948	56,009	13,948	87,078
สถาบัน	(2,458)	(13,604)	(2,458)	12,108
รายย่อย	(11,490)	(42,405)	(11,490)	(99,186)

การซื้อขายของต่างชาติในตลาดพันธบัตร

(ล้านบาท)	1 มิ.ย.	WTD	MTD	YTD
ซื้อ	7,195	14,463	7,195	590,384
ขาย	9,403	15,073	9,403	469,403
สุทธิ	(2,208)	(609)	(2,208)	120,980

การเติบโตของสินเชื่อและคุณภาพสินทรัพย์ดีขึ้น

หลังการประชุมนักวิเคราะห์ เราปรับประมาณการกำไรของ THANI เพิ่มขึ้น 2% สำหรับปี 2565 และ 3% สำหรับปี 2566 เพื่อสะท้อนการเติบโตของสินเชื่อที่แข็งแกร่งกว่าคาด และคุณภาพสินทรัพย์ที่ดีกว่าคาด เราคาดว่ากำไรจะฟื้นตัวกลับมาเติบโต 13% ในปี 2565 และ 7% ในปี 2566 เรายังคงเรตติ้ง NEUTRAL สำหรับ THANI ด้วยราคาเป้าหมายที่ปรับเพิ่มขึ้นจาก 4.5 บาท สู่ 4.9 บาท เนื่องจากเราเปลี่ยนมาใช้ราคาเป้าหมายสิ้นปี 2566

ปรับประมาณการการเติบโตของสินเชื่อเพิ่มขึ้น ยอดปล่อยสินเชื่อใหม่ที่แข็งแกร่งกว่าคาดใน 5M65 ส่งผลทำให้ THANI ปรับเป้าหมายยอดปล่อยสินเชื่อใหม่ในปี 2565 จาก 2.6-2.7 หมื่นลบ. (เติบโต 12-15%) เป็นอย่างน้อย 2.8-2.9 หมื่นลบ. (เติบโต 20-25%) และปรับเป้าหมายยอดสินเชื่อคงค้าง ณ สิ้นปี 2565 จาก 5.2-5.3 หมื่นลบ. (เติบโต 5-7%) เป็น 5.4-5.5 หมื่นลบ. (เติบโต 9-11%) ดังนั้นเราจึงปรับประมาณการการเติบโตของสินเชื่อปี 2565 ของ THANI เพิ่มขึ้นจาก 6% สู่ 10% โดยใน 1Q65 ยอดปล่อยสินเชื่อใหม่ของ THANI เติบโต 19% YoY และ 46% QoQ สู่ 6.93 พันลบ. สูงกว่าเป้าของบริษัทที่ 6.5 พันลบ. ขณะที่ใน 4M65 ยอดขายรถบรรทุกและรถบัสใหม่ภายในประเทศเพิ่มขึ้น 7% YoY ความต้องการรถบรรทุกและรถบัสปรับตัวเพิ่มขึ้น โดยได้แรงหนุนจากการฟื้นตัวในภาคการนำเข้าและส่งออก ภาคการค้าชายแดน ภาคการพาณิชย์ และภาคการท่องเที่ยว อย่างไรก็ตามสถานการณ์ขาดแคลนรถบรรทุกใหม่ (รถบรรทุก 6 ล้อ และรถบรรทุกหัวลาก) ส่งผลทำให้ความต้องการรถบรรทุกมือสองปรับตัวเพิ่มขึ้น

คาด credit cost มีแนวโน้มปรับตัวลดลง อัตราส่วน NPL ที่ลดลง 78 bps สู่ 3% (จากการติดตามหนี้ที่เข้มงวดมากขึ้น) และ credit cost ที่ปรับขึ้น 12 bps QoQ ส่งผลทำให้ LLR coverage ของ THANI เพิ่มขึ้นจาก 80% ณ 4Q64 สู่ 101% ณ 1Q65 สูงกว่าเป้าที่บริษัทวางไว้ในปี 2565 ที่ 85-90% อย่างมาก ดังนั้น THANI จึงกำลังพิจารณาปรับลดการตั้งสำรอง management overly และบริหารจัดการ credit cost ของบริษัทให้ต่ำกว่าเป้าเดิมที่วางไว้ที่ 1% เราปรับประมาณการ credit cost ปี 2565 และปี 2566 ของ THANI ลดลงเล็กน้อยปีละ 5 bps สู่ 0.95% ในปี 2565 และปี 2566 (ลดลงจาก 1% ใน 1Q65 และ 1.2% ในปี 2564)

NIM มีแนวโน้มหดตัวลง เราคาดว่า NIM ของ THANI จะหดตัวลงปีละ 10 bps ในปี 2565 (ผลตอบแทนจากการให้สินเชื่อลดลง) และปี 2566 (ต้นทุนทางการเงินสูงขึ้น) สำหรับปี 2565 เราคาดว่า NIM จะได้รับแรงกดดันจากผลตอบแทนจากการให้สินเชื่อที่ลดลงอันเป็นผลมาจากการมีสัดส่วนสินเชื่อ fleet เพิ่มขึ้น ทั้งนี้แม้อัตราผลตอบแทนพันธบัตรรัฐบาลปรับตัวเพิ่มขึ้น แต่ THANI คาดว่าต้นทุนทางการเงินของบริษัทจะยังอยู่ในระดับทรงตัวจนถึงสิ้นปีนี้ ก่อนที่จะเพิ่มขึ้นใน 1Q66 สัดส่วนแหล่งเงินทุนของบริษัทแบ่งเป็นระยะยาว 55% และระยะสั้น 45% โดยทั้งหมดมีอัตราดอกเบี้ยคงที่

ธุรกิจใหม่ – สินเชื่อ floor plan และสินเชื่อทะเบียนรถ THANI เพิ่งเปิดตัวบริการสินเชื่อ floor plan (สินเชื่อแก่ผู้จัดจำหน่ายรถยนต์) ใน 1Q65 โดยตั้งเป้าปล่อยสินเชื่อ 500 ลบ. ในปีนี้ บริษัทเพิ่งได้รับใบอนุญาตประกอบธุรกิจสินเชื่อทะเบียนรถในช่วงปลายเดือนเม.ย. และคาดว่าจะเปิดให้บริการสินเชื่อทะเบียนรถในเดือนก.ค. ปีนี้ โดยตั้งเป้าปล่อยสินเชื่อ 1-2 พันลบ. ด้วยอัตราดอกเบี้ย 15-24% ซึ่งจะช่วยสนับสนุนผลตอบแทนจากการให้สินเชื่อของบริษัท

คงเรตติ้ง NEUTRAL ด้วยราคาเป้าหมายที่ปรับเพิ่มขึ้น เราปรับประมาณการกำไรของ THANI เพิ่มขึ้น 2% สำหรับปี 2565 และ 3% สำหรับปี 2566 เราคาดว่ากำไรจะฟื้นตัวกลับมาเติบโต 13% ในปี 2565 และ 7% ในปี 2566 เรายังคงเรตติ้ง NEUTRAL สำหรับ THANI ด้วยราคาเป้าหมายที่ปรับเพิ่มขึ้นจาก 4.5 บาท สู่ 4.9 บาท (PBV 2 เท่า หรือ PE 13.5 เท่า สำหรับปี 2566) เนื่องจากเราเปลี่ยนมาใช้ราคาเป้าหมายสิ้นปี 2566

ปัจจัยเสี่ยงที่สำคัญ: 1) ความเสี่ยงด้านคุณภาพสินทรัพย์สืบเนื่องมาจากราคาน้ำมันสูง และ 2) ความเสี่ยงด้าน NIM สืบเนื่องมาจากต้นทุนทางการเงินที่เพิ่มขึ้นเร็วกว่าคาด

กิตติมา สัตยพันธ์, CFA
นักวิเคราะห์การลงทุนปัจจัยพื้นฐาน
ด้านหลักทรัพย์
0-2949-1003
kittima.sattayapan@scb.co.th

สรุปข่าวในและต่างประเทศ

สรุปข่าวเศรษฐกิจและตลาดต่างประเทศ

เศรษฐกิจโลก **ISM** เผยดัชนีภาคการผลิตสหรัฐปรับตัวขึ้นในเดือนพ.ค. ส่วนทางคาดการณ์ สถาบันจัดการด้านอุปทานของสหรัฐ (ISM) เปิดเผยว่า ดัชนีภาคการผลิตของสหรัฐปรับตัวขึ้นสู่ระดับ 56.1 ในเดือนพ.ค. ส่วนทางนักวิเคราะห์ที่คาดการณ์ว่าดัชนีร่วงลงสู่ระดับ 54.5 จากระดับ 55.4 ในเดือนเม.ย. โดยได้แรงหนุนจากอุปสงค์ที่แข็งแกร่ง ส่งผลให้คำสั่งซื้อใหม่ติดตัวขึ้น - อินโฟเควสท์ (1 มิ.ย. 65)

➡ **รองผู้ว่าแบงก์ชาติญี่ปุ่นชี้ยังต้องคงนโยบายการเงินผ่อนคลายนกว่าค่าแรงเพิ่ม** นายมาซาฮิโก วากาตามะ รองผู้ว่าการธนาคารกลางญี่ปุ่น (BOJ) เปิดเผยว่า BOJ ยังต้องคงนโยบายการเงินแบบผ่อนคลายนพิเศษไว้ เนื่องจากอัตราเงินเฟ้อยังไม่เป็นไปตามเป้าหมาย 2% อย่างยั่งยืน พร้อมย้ำว่าจำเป็นต้องสร้างสภาพแวดล้อมที่เอื้อให้ค่าแรงจะเพิ่มได้เร็วขึ้น - อินโฟเควสท์ (1 มิ.ย. 65)

⚠ **ดัชนี PMI ภาคการผลิตขั้นสุดท้ายยูโรโซนเดือนพ.ค.ต่ำสุดในรอบ 16 เดือน** เอสแอนด์พี โกลบอล เปิดเผยว่า ดัชนีผู้จัดการฝ่ายจัดซื้อ (PMI) ภาคการผลิตขั้นสุดท้ายของยูโรโซนลดลงแตะระดับ 54.6 ในเดือนพ.ค. จากระดับ 55.5 ในเดือนเม.ย. ซึ่งเป็นระดับที่ต่ำที่สุดนับตั้งแต่เดือนพ.ย. 2563 แต่ยังคงสูงกว่าตัวเลขประมาณการขั้นต้นที่ 54.4 ผู้ผลิตในยูโรโซนยังคงประสบปัญหาซัพพลายขาดแคลน แรงกดดันเงินเฟ้อที่พุ่งสูงขึ้น และอุปสงค์ที่อ่อนแอ ท่ามกลางความไม่แน่นอนเกี่ยวกับแนวโน้มเศรษฐกิจโลกที่เพิ่มสูงขึ้น - อินโฟเควสท์ (1 มิ.ย. 65)

ตลาดเงิน

⚠ **ดอลลาร์สหรัฐแข็งค่าเมื่อเทียบกับสกุลเงินหลัก ๆ** ในการซื้อขายที่ตลาดปริวรรตเงินตรานิวยอร์กในวันพุธ (1 มิ.ย.) โดยได้แรงหนุนจากการพุ่งขึ้นของอัตราผลตอบแทนพันธบัตรสหรัฐ รวมทั้งปัจจัยบวกจากการที่ธนาคารกลางสหรัฐ (เฟด) ส่งสัญญาณเร่งปรับขึ้นอัตราดอกเบี้ยเพื่อสกัดเงินเฟ้อ ดัชนีดอลลาร์ ซึ่งเป็นดัชนีวัดความเคลื่อนไหวของดอลลาร์เมื่อเทียบกับสกุลเงินหลัก 6 สกุลในตะกร้าเงิน เพิ่มขึ้น 0.73% สู่ระดับ 102.4980 ดอลลาร์สหรัฐแข็งค่าเมื่อเทียบกับเงินเยน ที่ระดับ 130.16 เยน จากระดับ 128.65 เยน และแข็งค่าเมื่อเทียบกับฟรังก์สวิส ที่ระดับ 0.9626 ฟรังก์ จากระดับ 0.9587 ฟรังก์ แต่ดอลลาร์สหรัฐอ่อนค่าลงเมื่อเทียบกับดอลลาร์แคนาดา ที่ระดับ 1.2632 ดอลลาร์แคนาดา จากระดับ 1.2644 ดอลลาร์แคนาดา ยูโรอ่อนค่าลงเมื่อเทียบกับดอลลาร์สหรัฐ ที่ระดับ 1.0659 ดอลลาร์ จากระดับ 1.0740 ดอลลาร์ ขณะที่เงินปอนด์อ่อนค่าลงแตะที่ระดับ 1.2493 ดอลลาร์ จากระดับ 1.2604 ดอลลาร์ ส่วนดอลลาร์ออสเตรเลียแข็งค่าขึ้นสู่ระดับ 0.7188 ดอลลาร์สหรัฐ จากระดับ 0.7177 ดอลลาร์สหรัฐ - IQ Biz (2 มิ.ย. 65)

สินค้าโภคภัณฑ์

⚠ **สัญญาน้ำมันดิบเวสต์เท็กซัส (WTI) ตลาดนิวยอร์กปิดบวกในวันพุธ (1 มิ.ย.)** ขานรับข่าวสหภาพยุโรป (EU) ลงมติระงับการนำเข้าน้ำมันจากรัสเซีย นอกจากนี้ ตลาดยังได้แรงหนุนจากการที่นครเซี่ยงไฮ้ของจีนยุติมาตรการล็อกดาวน์ ซึ่งจะเป็ปัจจัยหนุนความต้องการใช้น้ำมัน ทั้งนี้ สัญญาน้ำมันดิบ WTI ส่งมอบเดือนก.ค. เพิ่มขึ้น 59 เซนต์ หรือ 0.5% ปิดที่ 115.26 ดอลลาร์/บาร์เรล ส่วนสัญญาน้ำมันดิบเบรนท์ (BRENT) ส่งมอบเดือนส.ค. เพิ่มขึ้น 69 เซนต์ หรือ 0.6% ปิดที่ 116.29 ดอลลาร์/บาร์เรล - IQ Biz (2 มิ.ย. 65)

⚠ **สัญญาทองคำตลาดนิวยอร์กปิดขยับขึ้นเพียงเล็กน้อยในวันพุธ (1 มิ.ย.)** เนื่องจากการแข็งค่าของสกุลเงินดอลลาร์และการพุ่งขึ้นของอัตราผลตอบแทนพันธบัตรสหรัฐเป็นปัจจัยกดดันตลาด สัญญาทองคำตลาด COMEX (Commodity Exchange) ส่งมอบเดือนส.ค. เพิ่มขึ้น 30 เซนต์ หรือ 0.02% ปิดที่ 1,848.7 ดอลลาร์/ออนซ์ - IQ Biz (2 มิ.ย. 65)

ตลาดหุ้น

⚠ **ดัชนีดาวโจนส์ตลาดหุ้นนิวยอร์กปิดลบในวันพุธ (1 มิ.ย.)** โดยดาวโจนส์ร่วงลงติดต่อกันวันที่ 2 และปิดที่ระดับต่ำกว่า 33,000 จุด เนื่องจากนักลงทุนกังวลว่าการที่ธนาคารกลางสหรัฐ (เฟด) เร่งปรับขึ้นอัตราดอกเบี้ยจะส่งผลให้เศรษฐกิจสหรัฐเข้าสู่ภาวะถดถอย ดัชนีเฉลี่ยอุตสาหกรรมดาวโจนส์ปิดที่ 32,813.23 จุด ลดลง 176.89 จุด หรือ -0.54%, ดัชนี S&P500 ปิดที่ 4,101.23 จุด ลดลง 30.92 จุด หรือ -0.75% และดัชนี Nasdaq ปิดที่ 11,994.46 จุด ลดลง 86.93 จุด หรือ -0.72% - IQ Biz (2 มิ.ย. 65)

สรุปข่าวเศรษฐกิจและตลาดในประเทศ

เศรษฐกิจไทย ➡ **กกร.ชี้เศรษฐกิจครึ่งหลังเผชิญเสี่ยง ท่องเที่ยวหนุน-หวั่น 'ส่งออก' ชะลอ** กกร.ชี้เศรษฐกิจไทยเผชิญ ความเสี่ยงรอบด้าน จากเศรษฐกิจโลกชะลอตัว หวั่นกระทบการส่งออกครึ่งปีหลัง ลั่นการท่องเที่ยวช่วยพยุงเศรษฐกิจ คงจีดีพีทั้งปี 2.5 -4.0% "กอบศักดิ์" ห่วงวิกฤติพลังงาน เน้นรัฐบาลลดขนาดมาตรการ คนละครึ่ง-เราเที่ยวด้วยกัน เก็บกระสุนดูแลราคาน้ำมันแพง จากยุโรปคว่ำบาตรน้ำมันรัสเซีย - กรุงเทพฯธุรกิจ (2 มิ.ย. 65)

➡ **ตลาดโลกป่วนกระทบเหล็กไทย ปี 65** ตลาดเหล็กไทยฝ่าด่านความผันผวน เหตุความขัดแย้งรัสเซีย-ยูเครน และภาวะเศรษฐกิจโลกส่งผลห่วงโซ่การผลิตเหล็กชะงัก แต่ความต้องการใช้เหล็กทั้งปียังฟื้นตัว คาดครึ่งปีหลังสถานการณ์ดีขึ้นความต้องการใช้เหล็กทั้งปี 2565 ของโลกอยู่ที่ 1,804 ล้านตัน และของไทยเกือบ 19 ล้านตัน ใกล้เคียงปีก่อน - ไทยรัฐ (2 มิ.ย. 65)

⚠ **รพท.ชี้ค้าปลีกกังวลยอดขาย-เชื่อมั่นลด โควิดเริ่มซาเจอของแพงซ้ำกำลังซื้อหาย** ผู้สื่อข่าวรายงานว่า ธนาคารแห่งประเทศไทย (ธปท.) เปิดเผยดัชนีความเชื่อมั่นผู้ประกอบการค้าปลีก (Retailer Sentiment Index : RSI) โดยพบว่าความเชื่อมั่นผู้ประกอบการค้าปลีกทั้งภาวะปัจจุบัน และในระยะ 3 เดือนข้างหน้าปรับลดลงจากภาวะค่าครองชีพที่ปรับสูงขึ้นซ้ำเติมกำลังซื้อของผู้บริโภคที่ยังอ่อนแอ และมาตรการกระตุ้นการบริโภคจากภาครัฐทยอยหมดลง ซึ่งกดดันการฟื้นตัวของธุรกิจค้าปลีก - ไทยรัฐ (2 มิ.ย. 65)

SET

⚠ **ตลาดหลักทรัพย์ ปิดที่ระดับ 1,660.01 จุด ลดลง 3.40 จุด (-0.20%)** มูลค่าการซื้อขาย 70,482.53 ล้านบาท การซื้อขายหุ้น ดัชนีฯ ปรับตัวลงตามภูมิภาค โดยดัชนีขึ้นไประดับสูงสุด 1,664.90 จุด และลงไปต่ำสุดที่ 1,655.80 จุด - IQ Biz (1 มิ.ย. 65)

AH

➡ **AH แยมผลงานอสังหาริมทรัพย์ 2** ออเดอร์ไหลป่า-มีโมเดลใหม่หนุน มั่นใจปีนี้โตแรง 30% รับพอร์ตลูกค้าขยายตัว ส่วนราชกิจจานุเบกษา มาตรการลดภาษีอีวี พร้อมเงินอุดหนุน ช่วยดันงานอีวีเข้าอีก - ทินหุ้น (2 มิ.ย. 65)

BE8

⚠ **"BE8" ผันกิจการ "PTT Digital" เสริมแกร่งเทคโนโลยี บักรุกการพัฒนาและให้บริการ CRM Solutions** ครบวงจร หนุนองค์กรทรานส์ฟอร์ม ชูการ Synergy มุ่งขยายฐานลูกค้า ขับเคลื่อนธุรกิจเติบโตอย่างยั่งยืน - ทินหุ้น (2 มิ.ย. 65)

สรุปข่าวเศรษฐกิจและตลาดในประเทศ (ต่อ)

CRC	↔ CRC วางแผนเสริมศักยภาพ "โรมินสันไลฟ์สไตล์" ทุ่มงบ 1.7 หมื่นล้านบาท ใน 5 ปี ปรับโฉมศูนย์การค้าให้มีความแตกต่างอย่างเห็นระดับทุกมิติรองรับความต้องการลูกค้า คาดปี 2565 มีแผนเปิดตัวศูนย์การค้าแห่งใหม่ 2 สาขา จ.ภูเก็ต และราชพฤกษ์ ดันรายได้รวมปี 2565 โตเกิน 30% – ทันทัน (2 มิ.ย. 65)
SAMART	↔ SAMART มั่นใจทุกธุรกิจฟื้นตัวดี ดันรายได้รวมปีนี้ทะลุ 1.4 หมื่นล้านบาท ชู SAMTEL เด่นทยอยส่งมอบงานต่อเนื่อง ขณะที่ตั้งเป้าค่างานประมูลปีนี้ 1.1 หมื่นล้านบาท เติมนงานในมือเพิ่มจากปีจจุบันมีอยู่ 8 พันล้านบาท ส่วน SDC คาดปี 2566 ผลงานพลิกบวก เล็งตั้งกองทุนโครงสร้างพื้นฐาน รองรับการลงทุนใน DTRS จ่อยื่นไฟลิ่งต้น SAV เข้าตลาด พร้อมศึกษาออก NFT – ทันทัน (2 มิ.ย. 65)
SCM	↔ SCM แดกไลน์ธุรกิจจลิสซิ่ง เริ่มให้บริการไตรมาส 3/2565 ลุยขยายสู่ตลาด OEM รับจ้างผลิตสินค้าอาหารเสริมสุขภาพ ลุยพัฒนาโปรดักต์กัญชา-กัญชา หนุนยอดขายเพิ่ม "นพ.สิทธิวีร์ เกียรติชวนันต์" เก็บหุ้นเข้าพอร์ตเพิ่ม ดอกย้ำความเชื่อมั่นธุรกิจ – ทันทัน (2 มิ.ย. 65)
SFT	↔ SFT ส่งซิกผลการดำเนินงานช่วงที่เหลือของปี 2565 ยังโตต่อเนื่อง สอดรับกับทิศทางเศรษฐกิจฟื้นหนุน คำสั่งซื้อโดโหลเข้าต่อเนื่อง ลุยขยายตลาดบรรจุภัณฑ์อ่อนตัว มุ่งบริหารจัดการต้นทุนการผลิต มั่นใจรายได้โต 15% ตามเป้า เตรียมเดินเครื่องการผลิตโรงงานใหม่หลังก่อสร้างเสร็จไตรมาส 3/2565 – ทันทัน (2 มิ.ย. 65)
SIRI	↔ SIRI ทุ่มงบกว่า 3 หมื่นล้านบาท ผุดโครงการกรุงเทพฯกรีธา คอมมูนิตี้ บนพื้นที่กว่า 500 ไร่ เตรียมเปิดอีก 3 โครงการใหม่ มูลค่ารวม 9.3 พันล้านบาท ในปีนี้ เดินหน้ากวาดเป้ายอดขาย-ยอดโอน โครงการแนวราบที่ 2.4 หมื่นล้านบาท หลังโกยยอดขายแนวราบแล้ว 8.6 พันล้านบาท – ทันทัน (2 มิ.ย. 65)
TRUE	↔ TRUE ยอมขายบิ๊กล็อตหน่วยลงทุน DIF จำนวน 300 ล้านหน่วย ราคาตัว 13.30 บาทรับเงิน 3,990 ล้านบาท เสริมสภาพคล่อง เปิดงบการเงินหนี้หมุนเวียนสูงกว่าสินทรัพย์หมุนเวียนถึง 6.4 หมื่นล้านบาท มีหนี้ก้อนใหญ่ต้องชำระปีนี้ 5.9 หมื่นล้านบาท – ทันทัน (2 มิ.ย. 65)
VCOM	↔ VCOM ตีमानด์ไอทีต่างแดนแน่น ชี้นำงานกัมพูชาครึ่งปีแรกมีลุ้นโตก้าวกระโดด ปักหมุดรับทรัพย์ปีนี้ 400-500 ล้านบาท ดุนงานรอส่งมอบอีก จับตางบประมาณครึ่งปีหลัง คาดรัฐ-เอกชนจ่อลงทุนเพียบ มองภาพรายได้ฉลุย ลุยเซอร์วิส อัปมาร์จิ้นพองโต – ทันทัน (2 มิ.ย. 65)
YGG	↔ YGG ส่งสัญญาณธุรกิจ Q2 ใส่เกียร์โตต่อ เล็งผนึกพันธมิตรรับงานมาร์จิ้นสูง ดันกำไรฟู บอสใหญ่ "ธนัช จวีวัฒน์" สั่งลุยธุรกิจเกม มองอุตสาหกรรมโตกว่า 2 แสนดอลลาร์สหรัฐ หรือ 6.6 พันล้านบาท ปีครึ่งรายได้ปี 2565 โต 15-20% – ทันทัน (2 มิ.ย. 65)

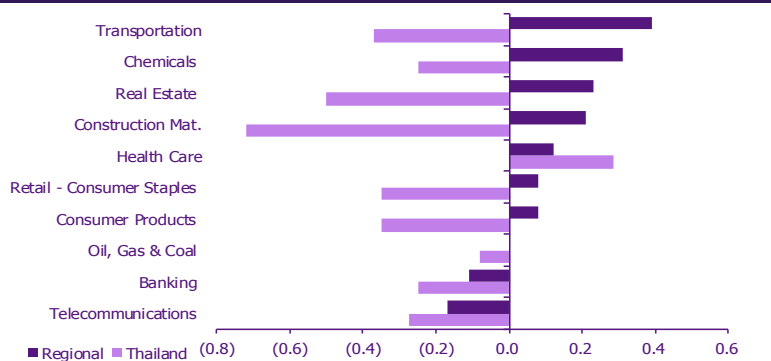
Update ภาวะตลาด

การเคลื่อนไหวของตลาดทั่วโลก

	1-Jun	Index	Chg (pts)	Performance (%)				PE (x)		EPS gth (%)		PBV (x)		ROE (%)	
				1D	WTD	MTD	YTD	22F	23F	22F	23F	22F	23F	22F	23F
S&P 500		4,101	(30.92)	(0.7)	(1.4)	(0.7)	(14.0)	18.0	16.5	17.4	9.3	3.8	3.4	23.0	28.2
Euro Stoxx 600		439	(4.63)	(1.0)	(1.2)	(1.0)	(10.1)	12.9	12.1	21.6	6.0	1.8	1.6	11.5	11.3
Japan		27,458	178.09	0.7	2.5	0.7	(4.6)	15.5	14.5	0.8	6.9	1.6	1.5	9.9	10.2
Hang Seng		21,295	(120.26)	(0.6)	2.9	(0.6)	(9.0)	10.9	9.5	(26.0)	15.4	1.1	1.0	11.3	11.2
MSCI Asia x J		688	0.00	0.0	3.5	0.0	(12.8)	12.9	11.4	4.3	12.9	1.5	1.4	11.7	11.6
Philippines		6,712	(62.47)	(0.9)	(0.2)	(0.9)	(5.8)	16.1	13.7	22.4	17.6	1.6	1.5	8.6	9.9
Indonesia		7,149	0.00	0.0	1.7	0.0	8.6	16.8	15.4	29.1	8.5	2.1	2.0	5.9	6.6
Malaysia		1,553	(16.69)	(1.1)	0.4	(1.1)	(0.9)	14.9	13.4	(0.3)	11.1	1.5	1.4	10.3	11.1
Thailand		1,660	(3.40)	(0.2)	1.3	(0.2)	0.1	17.2	15.6	11.5	10.3	1.7	1.6	8.2	8.8
Asean 4 - simple avg.				(0.5)	0.8	(0.5)	0.5	16.3	14.6	15.7	11.9	1.7	1.6	8.3	9.1
China		3,182	(4.27)	(0.1)	1.7	(0.1)	(12.6)	10.8	9.3	19.2	16.5	1.3	1.2	11.1	10.9
India		55,381	(185.24)	(0.3)	0.9	(0.3)	(4.9)	20.0	17.1	18.9	17.1	3.0	2.6	15.1	15.6
Singapore		3,244	11.51	0.4	0.4	0.4	3.9	12.9	11.2	9.6	14.8	1.1	1.0	8.8	9.6
Taiwan		16,675	(132.68)	(0.8)	2.5	(0.8)	(8.5)	11.6	11.6	9.0	0.0	2.1	1.9	20.0	18.3
Korea		2,686	0.00	0.0	1.8	0.0	(9.8)	10.9	9.3	3.1	16.5	1.0	1.0	7.2	13.3
Others				(0.2)	1.5	(0.2)	(6.4)	13.2	11.7	12.0	13.0	1.7	1.5	12.4	13.5

การเคลื่อนไหวรายกลุ่มอุตสาหกรรมของตลาดหุ้นภูมิภาค

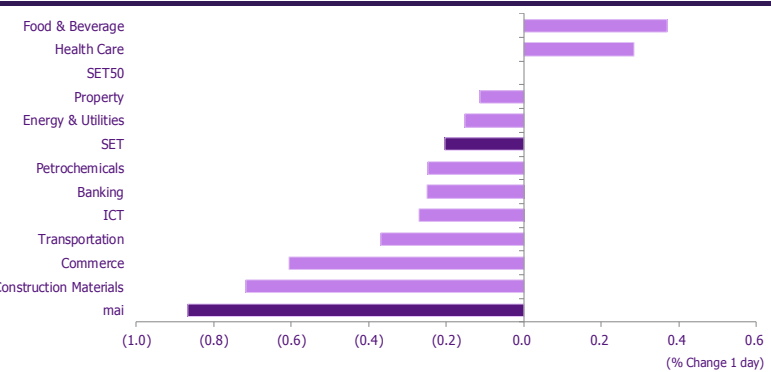
	Price performance (%) *			
	1-Jun	WoW	MoM	YTD
Banking	(0.11)	2.46	(5.09)	(6.00)
Chemicals	0.31	3.48	(4.04)	(3.72)
Construction Mat.	0.21	2.68	(5.74)	(2.16)
Consumer Products	0.08	1.76	(4.58)	(6.31)
Health Care	0.12	2.28	(5.95)	(8.75)
Oil, Gas & Coal	0.00	3.39	0.05	4.01
Real Estate	0.23	2.02	(6.42)	(12.32)
Retail - Consumer Staples	0.08	1.76	(4.58)	(6.31)
Telecommunications	(0.17)	1.61	(7.57)	(9.75)
Transportation	0.39	3.41	(1.13)	(0.17)



* การเคลื่อนไหวรายกลุ่มอุตสาหกรรมของตลาดหุ้นภูมิภาค (%) อิงกับสกุล US\$ และการเคลื่อนไหวรายกลุ่มอุตสาหกรรมของตลาดหุ้นไทย (%) อิงกับสกุลบาท

การเคลื่อนไหวรายกลุ่มอุตสาหกรรมของตลาดหุ้นไทย

	Price performance (%)			
	1-Jun	WoW	MTD	YTD
Banking	(0.25)	2.56	(0.25)	(9.46)
Commerce	(0.61)	2.36	(0.61)	3.04
Construction Materials	(0.72)	1.59	(0.72)	(5.06)
Energy & Utilities	(0.15)	3.74	(0.15)	3.86
Food & Beverage	0.37	2.37	0.37	0.83
Health Care	0.28	0.65	0.28	16.92
ICT	(0.27)	(2.24)	(0.27)	2.87
Petrochemicals	(0.25)	1.20	(0.25)	(2.99)
Property	(0.11)	3.20	(0.11)	2.94
Transportation	(0.37)	0.82	(0.37)	7.92
SET	(0.20)	2.14	(0.20)	0.14
SET50	0.00	2.54	0.00	1.16
MAI	(0.87)	(0.94)	(0.87)	9.18



มูลค่าการซื้อขาย 10 อันดับ

Stock	Price (฿)	Value (฿tmn)	Chg (%)
DIF	13.70	3,223.27	(2.14)
BDMS	26.25	2,286.20	1.94
TRUE	4.56	2,227.80	3.64
PTTEP	167.50	2,198.70	(1.18)
PTT	38.25	2,003.70	0.00
THG	73.00	1,785.08	(2.67)
AOT	69.50	1,761.83	(0.36)
JMT	77.75	1,164.07	0.32
CBG	110.00	1,126.45	(0.45)
GPSC	68.00	1,047.41	1.87

ราคาเพิ่มขึ้น 10 อันดับ

Stock	Price (฿)	Value (฿tmn)	Chg (%)
AQ	0.03	1.85	50.00
TWP	4.20	49.81	29.63
MALEE	6.80	30.52	29.52
EMC	0.22	13.25	15.79
SCM	7.15	168.07	14.40
SPACK	2.72	14.89	13.33
SORKON	5.80	141.63	10.48
TIPCO	9.85	451.46	8.84
TPBI	5.00	33.72	8.70
UMI	1.65	31.46	7.84

ราคาลดลง 10 อันดับ

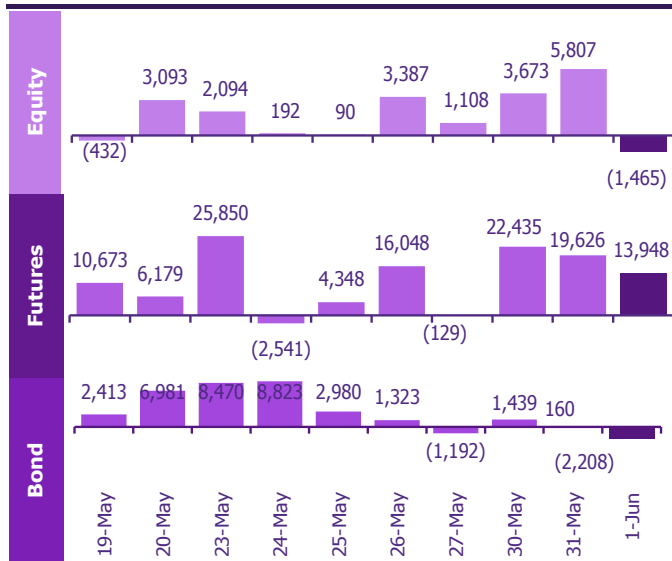
Stock	Price (฿)	Value (฿tmn)	Chg (%)
CPH	18.10	550.18	(23.63)
NC	13.30	5.33	(13.07)
KC	0.55	33.12	(9.84)
VARO	12.80	133.62	(9.22)
AFC	13.50	173.31	(8.78)
KCAR	10.80	40.68	(7.69)
PL	3.06	34.11	(6.71)
BTNC	13.00	0.69	(6.47)
JTS	291.00	74.28	(6.43)
FORTH	45.50	452.53	(6.19)

ทิศทางของกระแสเงินทุนต่างชาติ

การเคลื่อนย้ายเงินทุนต่างชาติในตลาดหุ้นภูมิภาค

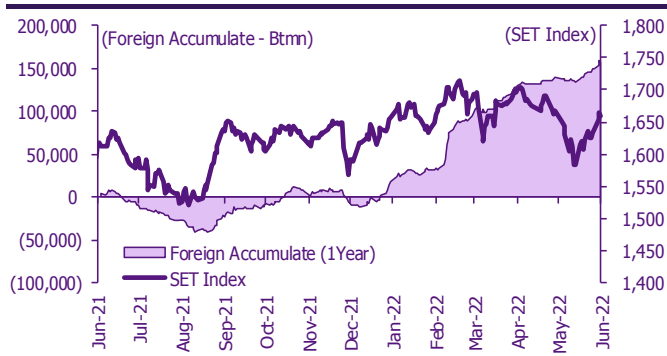
(US\$ Mn)	Thailand	Indonesia	Philippines	Malaysia	Vietnam	India	Taiwan	South Korea	Japan
Daily									
1-Jun-22	(43)		(11)		26		(373)		
31-May-22	169	281	(4)	73	17	(128)	816	851	
30-May-22	108	0	1	28	74	294	961	361	
27-May-22	32	94	3	16	5	(404)	736	140	
26-May-22	99		5	10	(12)	(73)	(460)	17	
Weekly									
WTD	235	281	(14)	101	116	166	1,404	1,213	32
27-May-22	201	111	(188)	(19)	(17)	(1,107)	296	(250)	0
20-May-22	271	(10)	(10)	6	(6)	(637)	85	347	32
13-May-22	(83)	(626)	(80)	13	73	(2,286)	(1,370)	(684)	(2,654)
6-May-22	(74)	0	(69)	(84)	(3)	(1,007)	(731)	(455)	622
Monthly									
MTD	(43)	0	(11)	0	26	0	(373)	0	0
May-22	592	(243)	(350)	18	138	(4,871)	57	170	(2,000)
Apr-22	321	2,783	(99)	193	170	(3,816)	(9,102)	(4,963)	29,604
Mar-22	1,006	584	(204)	783	(174)	(3,693)	(9,428)	(3,640)	(15,202)
YTD	4,240	4,769	(579)	1,752	12	(22,215)	(26,718)	(11,290)	10,122

ยอดซื้อขายสุทธิรายวันของนักลงทุนต่างชาติในประเทศไทย

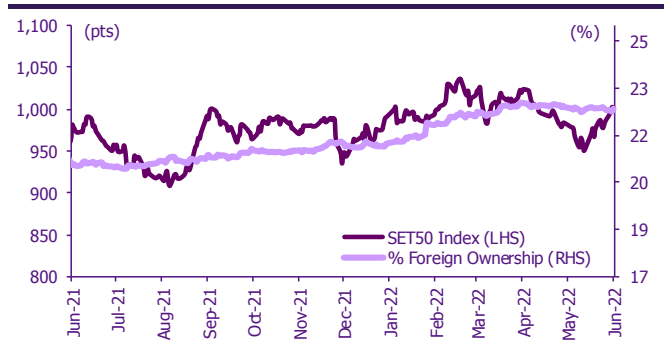


	Equity (Btmn)	SET50 futures (Contract)	Bond (Btmn)*
Daily			
1-Jun-22	(1,465)	13,948	2,793
Weekly			
WTD	8,015	56,009	11,182
27-May-22	6,870	43,576	8,564
20-May-22	9,362	67,365	13,066
13-May-22	(2,886)	(15,510)	(2,942)
6-May-22	(2,543)	(28,485)	(5,500)
Monthly			
MTD	(1,465)	13,948	2,793
May-22	20,284	109,007	21,576
Apr-22	10,869	(66,776)	(13,291)
Mar-22	33,530	39,723	8,382
Quarterly			
QTD	29,687	56,179	11,078
1Q22	110,864	30,899	6,488
4Q21	28,128	44,270	8,986
3Q21	(443)	6,232	1,282
2Q21	(46,593)	(7,583)	(994)
YTD	140,552	87,078	17,566
2021	(48,578)	27,284	6,522
2020	(264,386)	(6,412)	(1,789)

การซื้อขายสุทธิสะสมของนักลงทุนต่างชาติ และ SET



SET50 และสัดส่วนการถือครองของต่างชาติ (ไม่รวม NVDR)



การซื้อขายสุทธิของนักลงทุนต่างชาติ

สัดส่วนการถือครองหุ้นของนักลงทุนต่างชาติเปลี่ยนแปลงมากที่สุด 10 อันดับ

	Fgn hld (%)	Δ Fgn (M.shares)	Buy* (Btmn)
PTT	9.11	14.34	548
BDMS	21.78	20.42	536
JMT	5.78	6.73	523
CPALL	33.76	7.76	512
SCB	19.05	4.03	449
ADVANC	36.03	2.02	444
AOT	9.08	5.76	400
PTTEP	16.39	2.35	394
OR	3.40	9.55	263
KTC	13.63	3.86	238

ซื้อ-ขาย (สุทธิ) สูงสุด 10 อันดับ NVDR

	Fgn hld (%)	Δ Fgn (M.shares)	Sell* (Btmn)		Buy* (Btmn)	Sell* (Btmn)
GULF	36.29	(2.23)	(108)	PTTEP	298	(209)
TISCO	45.88	(0.95)	(87)	PTT	196	(187)
MTC	7.97	(1.45)	(71)	TIDLOR	184	(89)
SPALI	17.67	(2.81)	(58)	EA	180	(70)
CRC	14.28	(0.73)	(28)	ADVANC	150	(62)
TOP	15.52	(0.45)	(26)	BH	128	(58)
STARKE	48.31	(5.16)	(25)	INTUCH	128	(55)
HANA	53.90	(0.39)	(18)	TRUE	113	(54)
MEGA	13.20	(0.36)	(18)	EGCO	108	(50)
MAJOR	28.60	(0.83)	(18)	GULF	105	(48)

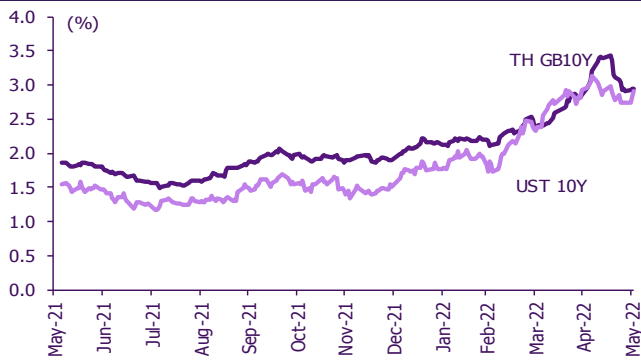
* ประมาณการโดย SCBS

Update ราคาสินทรัพย์ประเภทต่างๆ

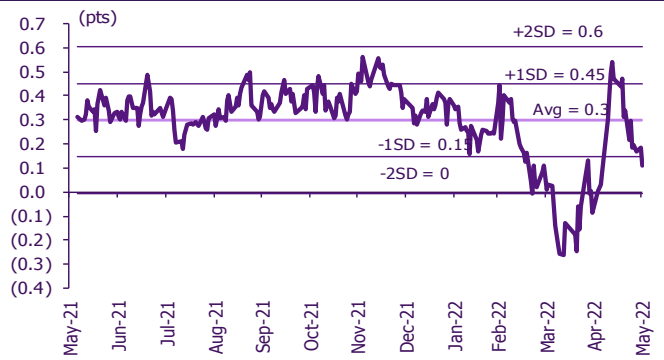
ดัชนีชี้วัดที่สำคัญ

	ราคาปิด	1 มิ.ย.	WoW	MoM	YoY	YTD
ดัชนีความเชื่อมั่น						
VIX Index	25.69	(1.91)	(9.45)	(20.56)	43.52	49.19
Europe CDS (bps)	88.787	1.16	(5.77)	(1.09)	39.44	40.91
LIBOR OIS Spread (bps)	0.12591	(2.94)	(2.26)	(3.10)	7.47	3.58
TED Spread (bps)	0.4949	(7.66)	(1.86)	(7.05)	37.40	31.62
อัตราแลกเปลี่ยน:						
Dollar Index	102.54	0.75	0.46	(1.02)	14.03	7.18
สหรัฐดอลลาร์/บาท	34.34	0.08	0.18	(0.33)	10.45	3.44
ยูโร/สหรัฐดอลลาร์	1.06	(0.78)	(0.31)	1.37	(12.81)	(6.31)
สหรัฐดอลลาร์/เยนญี่ปุ่น	130.14	1.12	2.26	(0.00)	18.86	13.09
ตราสารหนี้: (เปลี่ยนแปลง basis points)						
อัตราอ้างอิงพันธบัตรรัฐบาลไทย 2 ปี	1.59%	0.09	6.57	19.07	106.17	93.31
อัตราอ้างอิงพันธบัตรรัฐบาลไทย 10 ปี	2.96%	0.03	2.43	10.98	109.66	105.84
อัตราอ้างอิงพันธบัตรรัฐบาลสหรัฐ 2 ปี	2.66%	8.31	15.18	(7.54)	250.34	192.76
อัตราอ้างอิงพันธบัตรรัฐบาลสหรัฐ 10 ปี	2.92%	5.46	16.63	(6.81)	130.91	140.51
สินค้าโภคภัณฑ์:						
CRB Index	629.45	0.00	(0.29)	(2.14)	14.03	8.84
ทองคำแท่ง (ดอลลาร์ต่อออนซ์)	1,846.10	0.53	(0.34)	(0.89)	(2.81)	0.92
ค่าการกลั่น (ดอลลาร์ต่อบาร์เรล)	34.78	0.00	32.09	(1.75)	n.m.	469.23
น้ำมันตลาดดูไบ (ดอลลาร์ต่อบาร์เรล)	108.13	0.00	0.90	(5.20)	63.06	47.75
น้ำมันตลาดนิวยอร์ก (ดอลลาร์ต่อบาร์เรล)	115.26	0.51	4.47	9.59	70.20	137.94
ค่าระวางเรือ (จุด)	2,633.00	2.61	(15.80)	9.53	2.53	18.76

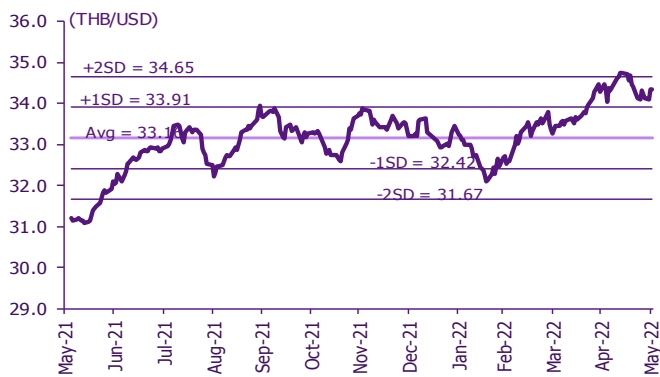
อัตราผลตอบแทนพันธบัตร 10 ปี ของไทยและสหรัฐฯ



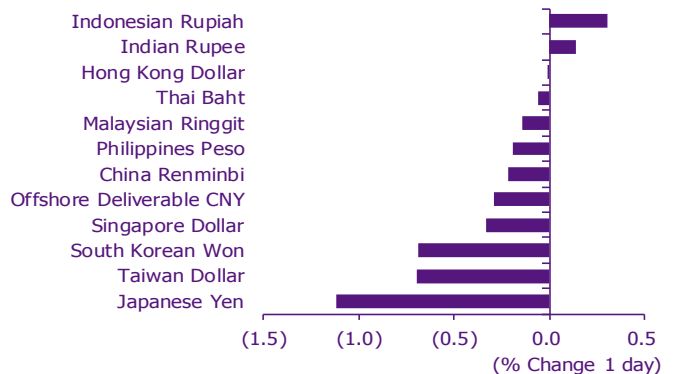
ผลต่างอัตราผลตอบแทนพันธบัตร 10 ปี ของไทยและสหรัฐฯ



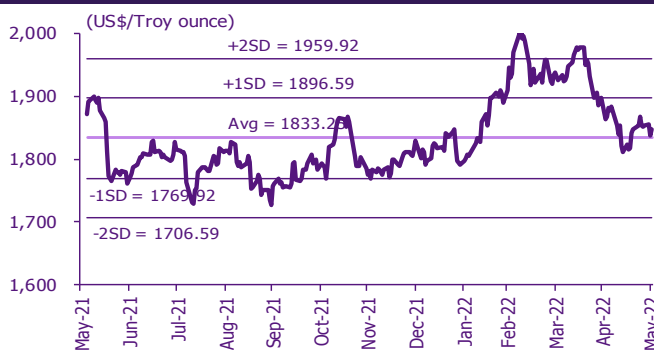
อัตราแลกเปลี่ยน THB/USD



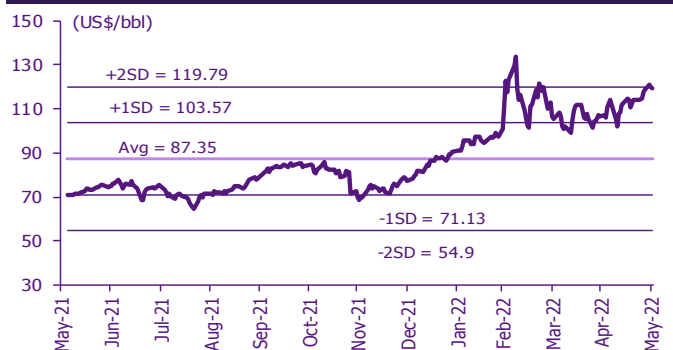
การเคลื่อนไหวของอัตราแลกเปลี่ยนในภูมิภาคดอลลาร์ สรอ



ทองคำ



น้ำมันดิบ Brent



Note: Standard deviation (SD) ไม่ใช่สัญญาณให้ซื้อหรือขาย

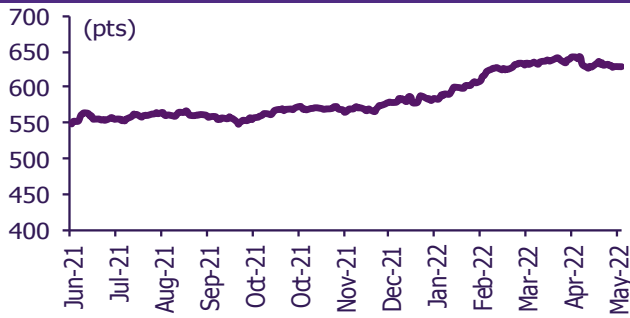
Update ราคาสินค้าโภคภัณฑ์

	As of 1-Jun-22	-1W %	Avg. Price QTD in 2Q22	% QoQ	% YoY	Avg. Price in '21	% YoY	Avg. Price in '22	% YoY	Update
CRB Index	629.45	(0.2)	635.46	5.2	18.1	535.54	36.83	616.68	15.2	Daily
Energy Prices										
Crude Oil - Dubai (US\$/bbl)	115.66	6.5	105.69	9.1	59.1	68.86	63.18	100.45	45.9	Daily
Brent Crude (US\$/bbl)	119.56	5.0	109.38	9.9	59.4	70.52	66.54	103.55	46.8	Daily
West Texas Int. Cushing (US\$/bbl)	115.26	2.9	106.24	11.9	54.8	68.06	72.51	99.54	46.3	Daily
Crude Oil - Asia-Pacific Tapis Oil Spot (US\$/bbl)	128.66	8.2	115.07	10.5	67.7	71.82	61.89	108.61	51.2	Daily
Natural Gas Henry Hub (US\$/mmBTU)	8.77	(1.2)	7.62	66.9	185.5	3.13	30.17	5.81	85.7	Daily
Coal Price NEX (US\$/MT)	406.28	(6.7)	356.06	31.7	235.1	138.28	135.73	305.29	120.8	Friday
Oil Product Prices and Gross Refinery Margin										
Gas Oil 500 ppm Sulfur Singapore (US\$/bbl)	152.48	12.1	140.71	26.3	94.0	76.20	52.83	123.33	61.8	Daily
Gas Oil - Dubai (US\$/bbl)	36.82	34.2	35.02	141.0	474.1	7.34	(4.17)	22.87	211.5	Daily
Gasoline, 92 RON Spot (US\$/bbl)	146.82	4.0	131.27	17.9	78.4	76.66	75.97	118.69	54.8	Daily
Gasoline - Dubai (US\$/bbl)	31.16	(4.1)	25.58	94.0	258.0	7.80	472.22	18.23	133.9	Daily
Fuel Oil 180 Singapore Spot (US\$/bbl)	101.87	2.6	100.92	(9.4)	73.2	61.57	60.99	91.32	48.3	Daily
Fuel Oil - Dubai (US\$/bbl)	(13.79)	48.2	(4.78)	(60.6)	(41.7)	-7.29	84.36	(9.13)	25.3	Daily
Jet Kerosene - Spot Price (US\$/bbl)	146.48	11.8	134.99	24.6	93.2	73.98	60.45	119.19	61.1	Daily
Jet Kerosene - Dubai (US\$/bbl)	30.82	37.3	29.30	155.4	749.2	5.12	31.00	18.73	265.8	Daily
SG Dubai Hydrocracking Refinery Margin (US\$/bbl)	30.12	0.0	24.18	164.7	3,053.1	2.00	467.16	13.48	575.1	Daily
Olefins Product Prices and Spread										
Ethylene, FOB Japan Spot (US\$/MT)	1,100	0.0	1,219	0.9	20.4	1,010	39.56	1,156	14.5	Tuesday
Ethylene Spread (US\$/MT)	244	11.8	308	389.1	(24.0)	361	5.77	262	(27.5)	Daily
Propylene (Olefins), FOB Japan Spot (US\$/MT)	1,015	(4.2)	1,124	2.5	7.7	1,005	27.27	1,107	10.2	Tuesday
Propylene Spread (US\$/MT)	159	(10.8)	213	(0.0)	(51.2)	356	(12.55)	213	(40.3)	Daily
Naphtha - Singapore Spot FOB (US\$/MT)	856	(2.9)	911	3.1	50.0	649	69.72	895	37.9	Daily
Polyolefins Prices and Spread										
Polye HDPE SE Asia (US\$/MT)	1,260	(3.8)	1,379	32.9	(60.5)	1,179	33.19	1,328	12.6	Tuesday
HDPE-Naphtha Spread (US\$/MT)	404	(5.7)	468	320.0	(19.0)	530	5.43	433	(18.3)	Daily
Polye LDPE-Film, CFR SE Asia Spot (US\$/MT)	1,630	(1.2)	1,718	6.6	(47.2)	1,525	51.71	1,655	8.5	Tuesday
LDPE-Naphtha Spread (US\$/MT)	774	0.7	807	88.0	(12.4)	876	40.66	760	(13.3)	Daily
PP Film, Spot South East Asia (US\$/MT)	1,250	(4.6)	1,368	4.5	3.8	1,298	35.78	1,333	2.7	Tuesday
PP Spread (US\$/MT)	394	(8.0)	457	(100.0)	(35.7)	649	13.18	438	(32.5)	Daily
MEG Prices and Spread										
MEG, CFR South East Asia (US\$/MT)	615	(2.4)	649	(5.9)	0.4	679	(88.71)	673	(1.0)	Tuesday
MEG Spread (US\$/MT)	-67	28.8	-107	12,640.8	(683.6)	53	120.79	-44	n.m.	Tuesday
Aromatics Product Prices and Spread										
Paraxylene, FOB USG Spot (US\$/MT)	1,580	0.0	1,383	20.4	51.1	894	56.10	1,244	(55.5)	Tuesday
Paraxylene Spread (US\$/MT)	608	(8.8)	494	48.5	40.4	310	342.73	398	28.2	Tuesday
Paraxylene - 92 RON Spread (US\$/MT)	328	(12.9)	264	25.4	(8.4)	241	362.24	232	42.5	Daily
Toluene, FOB Korea Spot (US\$/MT)	1,105	1.8	1,061	19.9	44.9	728	111.96	956	(52.9)	Tuesday
Benzene, CFR Japan Spot (US\$/MT)	1,320	5.2	1,210	10.8	24.9	931	87.66	1,140	(63.2)	Tuesday
Benzene Spread (US\$/MT)	573	18.3	406	35.6	(5.1)	352	117.03	343	(2.6)	Daily
Benzene - 92 RON Spread (US\$/MT)	68	32.0	90	(41.3)	(73.6)	277	122.54	128	(53.9)	Daily
Condensate (US\$/MT)	972	6.4	890	9.0	57.8	584	61.01	846	44.9	Daily
PTA Prices and Spread										
PTA, CFR South East Asia (US\$/MT)	995	(2.5)	969	14.0	38.3	705	48.18	898	27.4	Tuesday
PTA Spread (US\$/MT)	-64	64.8	42	(47.8)	(51.7)	106	15.15	65	(38.9)	Tuesday
PVC Prices and Spread										
PVC, CFR South East Asia (US\$/MT)	1,350	0.0	1,428	2.4	(4.4)	1,445	63.60	1,408	(2.5)	Tuesday
Ethylene Spread (US\$/MT)	1,106	(2.3)	1,121	(3.8)	2.8	1,084	99.99	1,147	5.8	Tuesday
Ethylene Dichloride CFR Far East Asia (US\$/MT)	620	(9.5)	686	(18.9)	(2.5)	734	140.72	781	6.4	Tuesday
Metal										
Gold (US\$/Troy Ounce)	1,847	(1.1)	1,891	0.6	4.2	1,799	1.56	1,884	4.7	Daily
LME Copper 3 Month Rolling Forward (US\$/MT)	9,520	0.4	9,768	(2.1)	0.8	9,293	49.95	9,892	6.4	Daily
Silver Future (US\$/Troy Ounce)	22	(1.2)	23	(3.8)	(13.0)	25	19.07	24	(5.6)	Daily
China Composite Steel Prices (CNY/MT)	5,176	(0.5)	5,352	2.7	(6.2)	5,473	35.91	5,270	(3.7)	Daily
Agriculture Prices										
Malaysian Crude Palm Oil Spot Price(MYR/MT)	6,680	(3.1)	6,869	11.7	63.3	4,443	59.82	6,442	45.0	Daily
SGX Ribbed Smoked Sheet 3 (RSS3) Futures (US\$/KG.)	217	3.3	214	1.7	(4.2)	209	18.21	212	1.4	Daily
Sugar #11 (US\$/LB)	19	(1.8)	19	6.6	24.6	17	32.04	19	13.1	Daily
Freight Rate										
Baltic Freight Index: BDIY	2,633	(19.1)	2,575	26.0	(7.1)	2,921	173.99	2,260	(22.6)	Daily
Baltic Supramax Index: BSI58	2,743	(3.0)	2,690	17.6	16.6	2,424	224.85	2,451	1.1	Daily

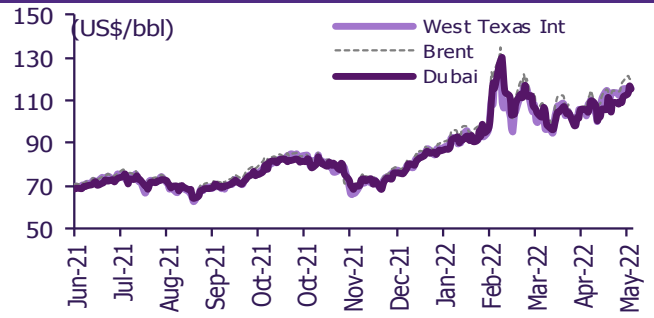
ที่มา: Bloomberg Finance L.P., TQ Professional, BANPU และ SCBS Investment Research

Update ราคาสินค้าโภคภัณฑ์

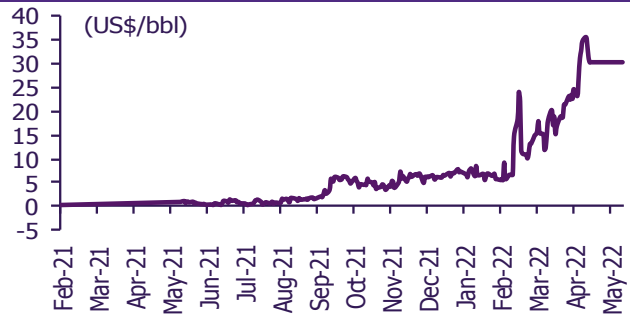
CRB US Spot All Commodities Price Index



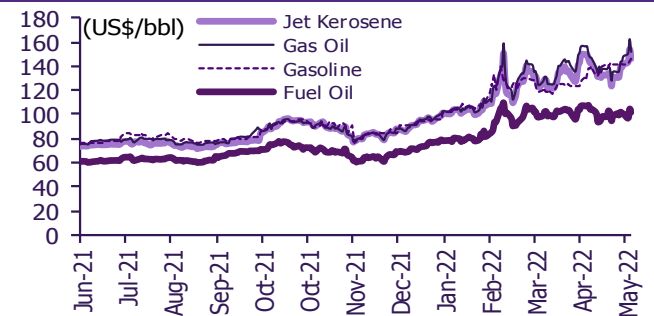
Crude prices



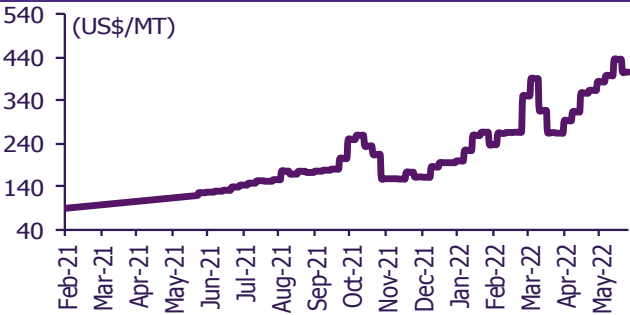
SG Dubai Hydrocracking Refinery Margin



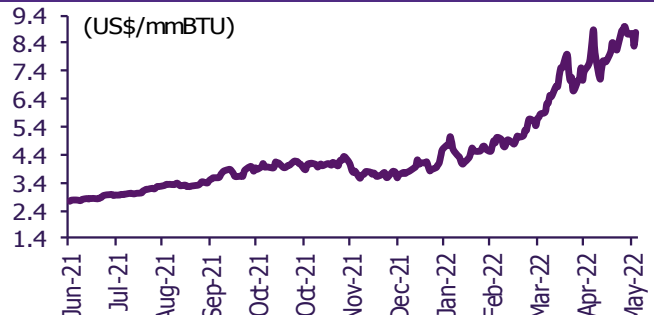
Oil product prices



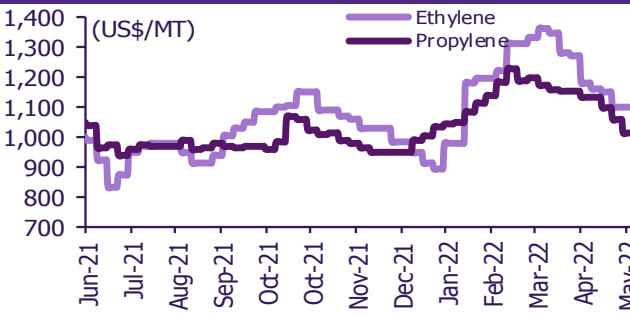
Coal price (NEX)



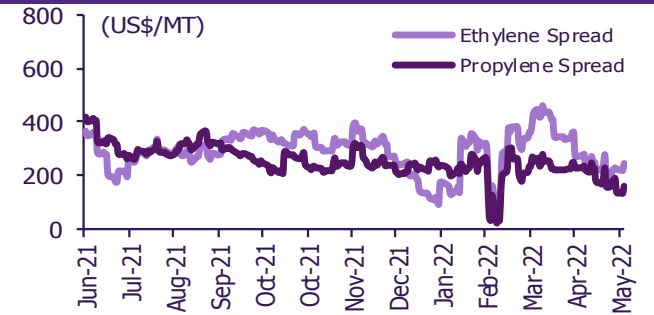
Natural gas prices (Henry hub)



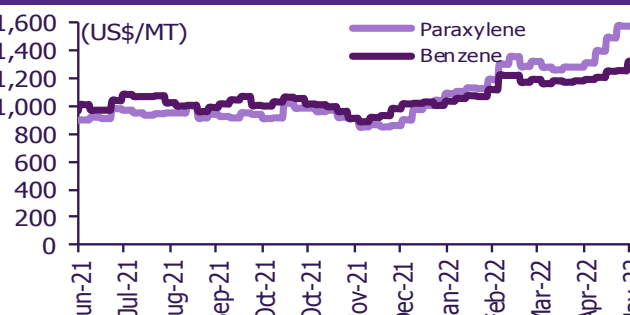
Olefins prices



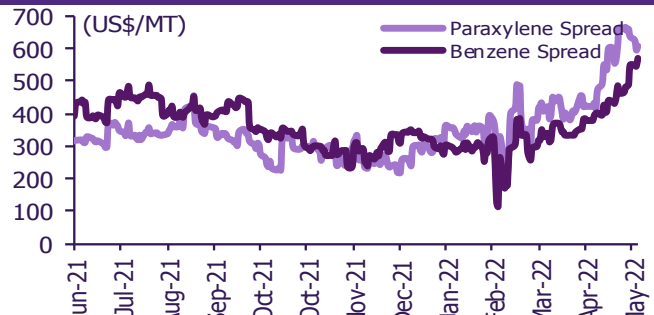
Olefins spreads



Aromatics prices

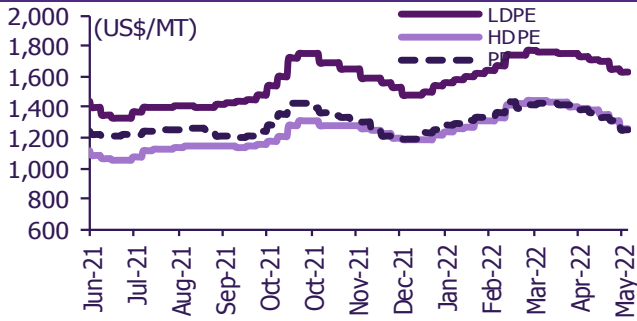


Aromatics spreads

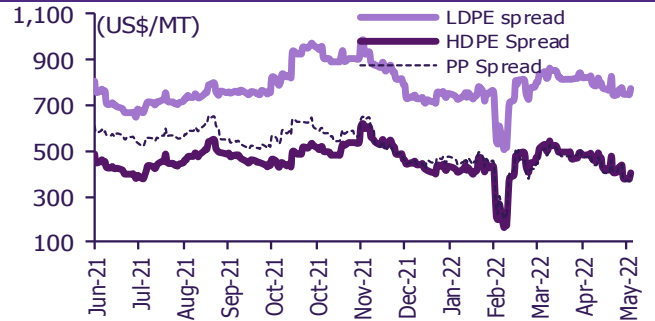


Update ราคาสินค้าโภคภัณฑ์

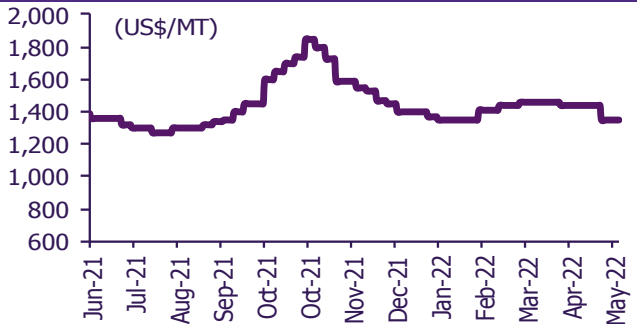
Polyolefins prices



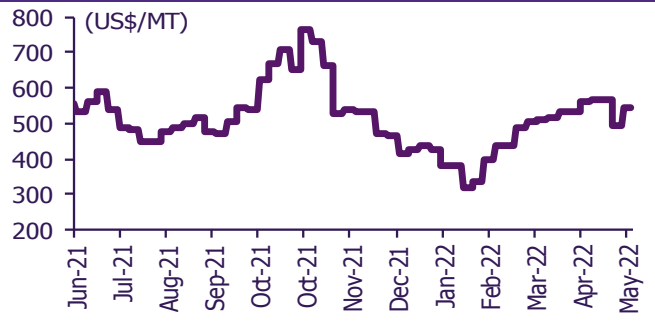
Polyolefins-Naphtha spreads



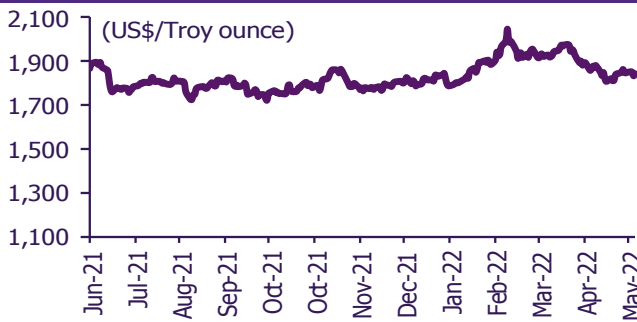
PVC price



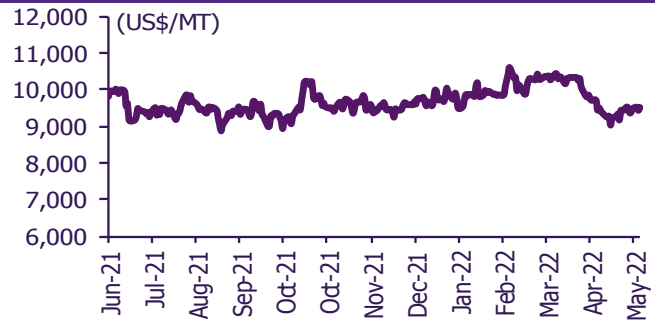
PVC spread



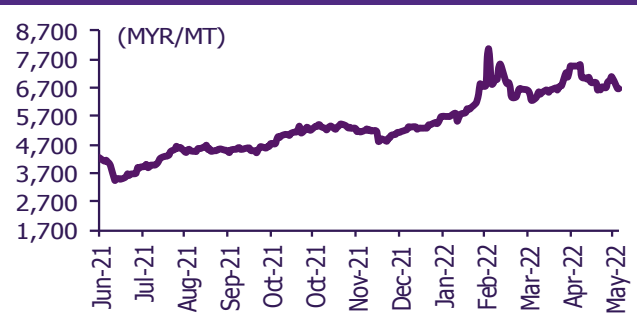
Gold price



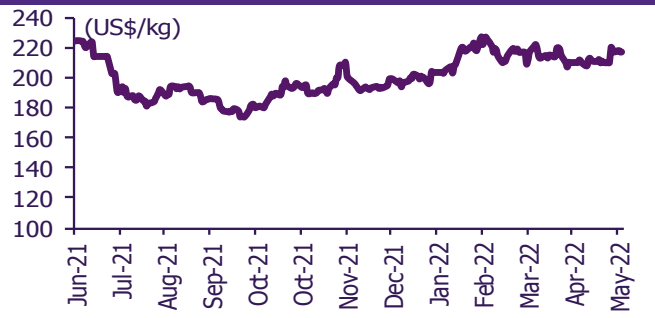
LME copper price



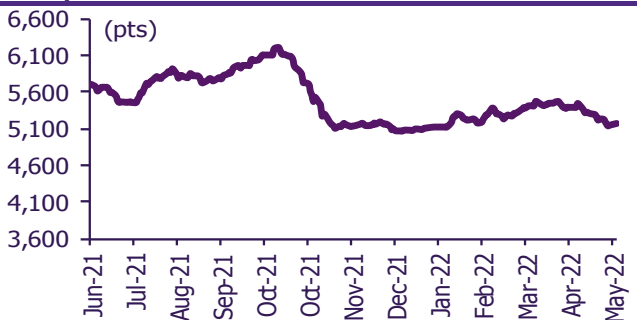
Malaysian crude palm oil price



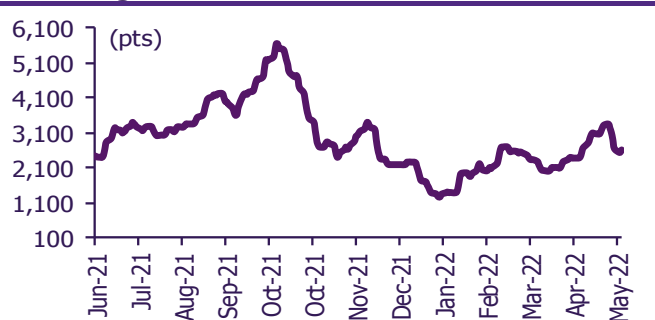
Rubber price (RSS3) futures



Steel price index



Baltic freight index



ข้อมูลการขายชอร์ต (short sales)

	ปริมาณหุ้น (หุ้น)	มูลค่าการขายชอร์ต (บาท)	ราคาเฉลี่ย (บาท)	ราคาล่าสุด 1 มิ.ย. 65	ส่วนต่างระหว่างราคาปิด กับราคาขายชอร์ต	% ปริมาณการขายชอร์ต เทียบกับกระดานหลัก
TASCO	1,263,300	21,114,390	16.71	16.70	0.08	33.43
ITD	2,843,500	5,587,148	1.96	1.96	0.25	33.15
CPN-R	1,380,700	87,865,325	63.64	64.00	(0.57)	30.77
TPIPP	623,300	2,328,676	3.74	3.72	0.43	28.70
SAWAD-R	1,167,000	64,501,150	55.27	55.25	0.04	23.96
AAV	2,588,000	7,313,064	2.83	2.82	0.20	23.11
SUPER	18,269,600	15,529,160	0.85	0.85	0.00	21.59
GULF	2,184,200	105,578,700	48.34	48.75	(0.85)	20.15
BTS	4,903,600	43,211,495	8.81	8.80	0.14	19.85
BEM	3,156,000	28,719,600	9.10	9.10	0.00	19.53
SABUY	784,400	19,642,255	25.04	25.25	(0.83)	19.34
IRPC	10,274,400	35,285,756	3.43	3.44	(0.16)	18.74
BA	358,000	3,836,470	10.72	10.60	1.10	18.34
AMATA	609,100	12,148,400	19.94	20.00	(0.28)	17.83
PSL-R	1,269,200	25,103,610	19.78	19.50	1.43	17.50
MINT-R	1,336,100	46,456,800	34.77	35.00	(0.66)	17.45
SIRI	7,641,300	8,634,669	1.13	1.12	0.89	17.44
DELTA-R	113,500	38,951,900	343.19	342.00	0.35	17.41
KTB	4,225,200	63,466,880	15.02	15.10	(0.52)	17.16
COM7-R	1,268,500	47,592,850	37.52	37.50	0.05	17.13
EA-R	1,720,700	155,135,175	90.16	89.75	0.45	16.76
PLANB	1,328,000	10,191,745	7.67	7.65	0.32	16.65
AWC	3,105,100	15,680,755	5.05	5.10	(0.98)	16.20
SCGP-R	1,348,500	76,821,150	56.97	57.00	(0.06)	16.11
BJC-R	505,200	18,128,200	35.88	36.25	(1.01)	15.80
MBK	341,200	4,847,040	14.21	14.20	0.04	15.33
EPG-R	918,700	9,122,240	9.93	9.95	(0.21)	15.03
CENTEL-R	492,400	20,530,800	41.70	41.75	(0.13)	14.89
S	575,600	1,143,125	1.99	1.97	0.81	14.85
GUNKUL-R	11,093,800	63,614,330	5.73	5.70	0.60	14.83
EASTW	573,600	3,679,235	6.41	6.45	(0.55)	14.03
TOA-R	124,400	3,480,375	27.98	27.75	0.82	13.68
KKP-R	241,100	17,255,250	71.57	71.75	(0.25)	13.68
DCC	2,920,900	8,246,862	2.82	2.82	0.12	13.66
MTC-R	824,700	40,451,300	49.05	49.00	0.10	13.42
SCB-R	1,079,900	120,885,150	111.94	111.50	0.40	13.38
SCC	159,600	59,117,700	370.41	371.00	(0.16)	13.26
TCAP-R	409,900	16,273,500	39.70	39.50	0.51	12.92
WHAUP	229,200	904,312	3.95	3.96	(0.37)	12.90
BA-R	250,300	2,663,580	10.64	10.60	0.39	12.82
TU-R	3,787,700	65,742,850	17.36	17.30	0.33	12.81
OSP-R	988,000	34,527,225	34.95	34.75	0.57	12.61
AMATA-R	424,000	8,467,440	19.97	20.00	(0.15)	12.41
SGP	195,200	2,291,950	11.74	11.70	0.36	12.39
KBANK	561,600	82,721,150	147.30	147.00	0.20	12.03
JAS-R	6,418,100	22,346,792	3.48	3.46	0.63	11.88
HANA-R	1,062,700	50,188,950	47.23	47.00	0.48	11.86
KCE-R	699,200	46,247,100	66.14	66.00	0.22	11.48
LH	1,811,300	16,230,590	8.96	8.95	0.12	11.35
CPALL	1,099,400	72,384,225	65.84	66.00	(0.24)	11.24
OR	2,764,800	76,032,000	27.50	27.50	0.00	11.18
MTC	683,800	33,577,500	49.10	49.00	0.21	11.13
TISCO-R	242,600	22,134,500	91.24	91.25	(0.01)	10.99
IVL-R	1,105,900	53,864,075	48.71	49.00	(0.60)	10.99
THG-R	2,630,100	191,727,975	72.90	73.00	(0.14)	10.88
DOHOME-R	353,300	6,672,420	18.89	18.90	(0.07)	10.71
SC	463,200	1,593,408	3.44	3.42	0.58	10.70
GULF-R	1,147,400	55,530,025	48.40	48.75	(0.73)	10.58
BDMS	8,921,100	232,400,225	26.05	26.25	(0.76)	10.18
BAM	1,031,700	19,218,310	18.63	18.60	0.15	10.16
AOT-R	2,572,200	179,041,250	69.61	69.50	0.15	10.15
JMART-R	1,025,000	61,234,000	59.74	59.50	0.40	10.04
GLOBAL-R	971,400	20,402,950	21.00	20.90	0.50	10.04
CPN	449,500	28,685,925	63.82	64.00	(0.29)	10.02
ORI-R	419,900	4,519,450	10.76	10.70	0.59	10.00
CPF	1,940,600	50,940,750	26.25	26.25	0.00	9.73
STA-R	443,200	11,157,275	25.17	25.25	(0.30)	9.71
PTT	5,006,900	191,512,425	38.25	38.25	(0.00)	9.56
CBG-R	964,000	106,969,200	110.96	110.00	0.88	9.49
SPCG-R	70,600	1,187,310	16.82	16.70	0.70	9.49
CRC-R	1,094,600	41,711,875	38.11	38.00	0.28	9.47
GFPT	232,300	3,870,360	16.66	16.60	0.37	9.43
EGATIF	85,100	753,135	8.85	8.85	0.00	9.34
PTTEP-R	1,220,000	204,320,400	167.48	167.50	(0.01)	9.29
KTB-R	2,285,700	34,284,990	15.00	15.10	(0.66)	9.29
SCGP	772,700	44,032,050	56.98	57.00	(0.03)	9.23
ROJNA	79,600	495,485	6.22	6.20	0.40	9.15
U-R	2,725,600	3,888,408	1.43	1.43	(0.24)	9.09
CPALL-R	887,400	58,346,550	65.75	66.00	(0.38)	9.08
BGRIM	1,963,300	68,562,800	34.92	35.00	(0.22)	8.93
BAM-R	906,000	16,874,620	18.63	18.60	0.14	8.93
INTUCH-R	536,500	38,560,625	71.87	72.00	(0.17)	8.92
PTTGC-R	886,300	42,544,450	48.00	48.25	(0.51)	8.83
BCH-R	817,300	16,446,070	20.12	20.20	(0.38)	8.69
BBL	259,000	33,799,500	130.50	130.50	0.00	8.65
PTG-R	734,600	10,672,320	14.53	14.40	0.89	8.43
EGCO-R	114,400	20,455,200	178.80	179.50	(0.39)	8.43
RCL-R	237,300	10,896,000	45.92	46.00	(0.18)	8.28
HMPRO-R	1,974,200	29,025,700	14.70	14.60	0.70	8.26

	ปริมาณหุ้น (หุ้น)	มูลค่าการขายชอร์ต (บาท)	ราคาเฉลี่ย (บาท)	ราคาต่ำสุด 1 มิ.ย. 65	ส่วนต่างระหว่างราคาปิด กับราคาขายชอร์ต	% ปริมาณการขายชอร์ต เทียบกับกระดานหลัก
TCAP	261,900	10,398,000	39.70	39.50	0.51	8.26
BTS-R	2,038,900	17,937,290	8.80	8.80	(0.03)	8.25
PTTGC	821,500	39,436,800	48.01	48.25	(0.51)	8.18
EA	828,200	74,395,100	89.83	89.75	0.09	8.07
BANPU	5,574,400	69,122,560	12.40	12.40	0.00	7.90
ILM-R	45,600	889,170	19.50	19.40	0.51	7.80
CRC	890,800	33,979,000	38.14	38.00	0.38	7.71
KKP	135,400	9,695,800	71.61	71.75	(0.20)	7.68
TOP-R	968,800	55,339,600	57.12	57.50	(0.66)	7.68
KBANK-R	357,900	52,746,100	147.38	147.00	0.26	7.67
CHG-R	2,488,400	9,207,082	3.70	3.70	0.00	7.62
BJC	242,700	8,718,025	35.92	36.25	(0.91)	7.59
NOBLE	77,800	396,780	5.10	5.10	0.00	7.55
HTC	41,300	1,244,850	30.14	30.50	(1.17)	7.54
LH-R	1,192,200	10,670,190	8.95	8.95	0.00	7.47
SAWAD	363,100	20,095,525	55.34	55.25	0.17	7.46
CIMBT	300,000	246,000	0.82	0.83	(1.20)	7.45
BEM-R	1,190,000	10,828,095	9.10	9.10	(0.01)	7.37
TISCO	161,800	14,771,150	91.29	91.25	0.05	7.33
ADVANC	336,900	73,819,400	219.11	220.00	(0.40)	7.28
CHG	2,347,900	8,710,168	3.71	3.70	0.26	7.19
UVAN	60,700	558,155	9.20	9.15	0.50	7.01
MINT	534,900	18,624,400	34.82	35.00	(0.52)	6.99
AWC-R	1,320,800	6,670,040	5.05	5.10	(0.98)	6.89
TTB	18,863,800	23,844,733	1.26	1.26	0.32	6.79
GPSC-R	1,045,100	70,886,075	67.83	68.00	(0.25)	6.78
M-R	27,300	1,426,875	52.27	52.25	0.03	6.76
RJH	27,400	963,225	35.15	35.00	0.44	6.72
SCB	540,900	60,608,200	112.05	111.50	0.49	6.70
AOT	1,670,300	116,391,725	69.68	69.50	0.26	6.59
STEC-R	833,100	10,990,230	13.19	13.20	(0.06)	6.57
DOHOME	215,800	4,075,790	18.89	18.90	(0.07)	6.54
BCPG-R	583,300	6,828,470	11.71	11.80	(0.79)	6.53
BBL-R	195,500	25,512,750	130.50	130.50	0.00	6.53
TRUE-R	31,622,200	144,743,368	4.58	4.56	0.38	6.52
BGRIM-R	1,428,200	49,868,475	34.92	35.00	(0.24)	6.50
EPG	396,500	3,947,445	9.96	9.95	0.06	6.49
PLANB-R	517,100	3,987,110	7.71	7.65	0.79	6.48
RATCH	513,500	21,209,100	41.30	41.75	(1.07)	6.48
PTG	561,500	8,195,360	14.60	14.40	1.36	6.45
STEC	816,200	10,792,960	13.22	13.20	0.18	6.44
MBK-R	141,800	2,011,380	14.18	14.20	(0.11)	6.37
EGCO	85,200	15,243,400	178.91	179.50	(0.33)	6.28
BCP	384,400	12,549,200	32.65	32.75	(0.32)	6.19
MEGA-R	266,200	13,648,300	51.27	51.25	0.04	6.16
MAJOR-R	95,700	2,047,980	21.40	21.40	0.00	6.13
PSL	443,500	8,840,490	19.93	19.50	2.22	6.11
SINGER-R	316,700	16,668,125	52.63	51.75	1.70	6.03
NETBAY-R	20,900	554,000	26.51	27.00	(1.83)	6.02
HUMAN	244,000	3,085,810	12.65	12.40	1.99	6.02
BPP-R	40,900	650,310	15.90	15.90	0.00	5.95
TFG-R	494,800	2,527,330	5.11	5.05	1.14	5.94
IVL	597,200	29,206,200	48.91	49.00	(0.19)	5.93
ORI	248,000	2,670,970	10.77	10.70	0.65	5.91
BLA	748,600	30,234,650	40.39	40.50	(0.28)	5.81
GUNKUL	4,343,600	24,997,745	5.76	5.70	0.97	5.81
SSP	109,300	1,068,725	9.78	9.75	0.29	5.78
ANAN	634,900	857,532	1.35	1.34	0.80	5.75
ICHI-R	914,400	8,639,475	9.45	9.35	1.05	5.75
AJ-R	3,100	51,770	16.70	16.60	0.60	5.72
WHA	5,085,200	16,458,548	3.24	3.26	(0.72)	5.65
AP	352,300	3,945,760	11.20	11.20	0.00	5.34
CK	169,900	3,550,110	20.90	20.90	(0.02)	5.32
OSP	414,600	14,488,625	34.95	34.75	0.56	5.29
PSH	51,800	701,010	13.53	13.40	0.99	5.26
HMPRO	1,251,500	18,411,690	14.71	14.60	0.77	5.24
SCC-R	62,800	23,236,000	370.00	371.00	(0.27)	5.22
TU	1,535,000	26,553,150	17.30	17.30	(0.01)	5.19
CENDEL	171,200	7,074,950	41.33	41.75	(1.02)	5.18
TOP	650,600	37,252,850	57.26	57.50	(0.42)	5.16
SGP-R	79,200	922,380	11.65	11.70	(0.46)	5.03
WHA-R	4,370,600	14,177,370	3.24	3.26	(0.50)	4.86
SAT-R	26,900	516,270	19.19	19.20	(0.04)	4.85
BEC-R	300,000	4,683,900	15.61	15.60	0.08	4.82
ADVANC-R	223,100	48,719,300	218.37	220.00	(0.74)	4.82
TTB-R	13,244,400	16,733,588	1.26	1.26	0.27	4.77
BCPG	422,900	4,961,350	11.73	11.80	(0.58)	4.73
NCAP	136,900	930,920	6.80	6.80	0.00	4.73
SPALI	383,900	7,890,260	20.55	20.70	(0.71)	4.72
KTC-R	274,900	16,877,650	61.40	61.75	(0.57)	4.71
JR	22,600	163,850	7.25	7.15	1.40	4.71
TRUE	22,357,800	102,878,864	4.60	4.56	0.91	4.61
FSMART-R	247,100	4,913,400	19.88	19.60	1.45	4.58
BH-R	159,200	27,701,250	174.00	175.00	(0.57)	4.48

ที่มา: ตลาดหลักทรัพย์แห่งประเทศไทย และ SCBS Investment Research

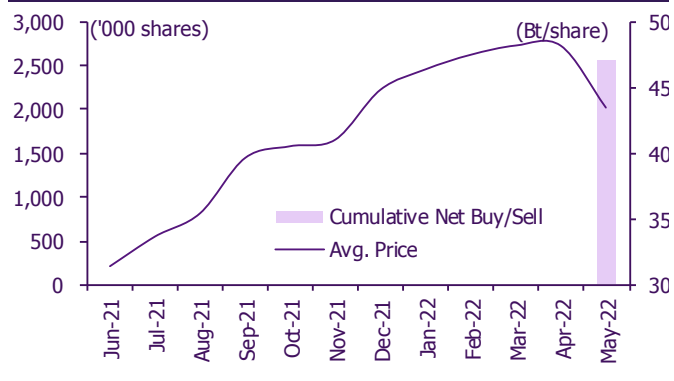
สรุปการซื้อขายหุ้นของผู้บริหาร

1. รายงานการซื้อ-ขายหุ้นของผู้บริหาร ณ วันที่ 1 มิ.ย. 2565

ชื่อบริษัท	ชื่อผู้บริหาร	ประเภทหลักทรัพย์	วันที่ได้มา/จำหน่าย	จำนวน (หุ้น)	ราคา (บาท)	รวม (บาท)	วิธีการได้มา/จำหน่าย
ASW	นาย กรมเชษฐ์ วิพันธ์พงษ์	ใบสำคัญแสดงสิทธิที่จะซื้อหุ้น	30-05-65	15,281,500	0.63	9,627,345	ขาย
ASW	นาย กรมเชษฐ์ วิพันธ์พงษ์	ใบสำคัญแสดงสิทธิที่จะซื้อหุ้น	31-05-65	6,000,000	0.64	3,840,000	ขาย
ASW	นาย บัญญา นันทกิจตระกูล	ใบสำคัญแสดงสิทธิที่จะซื้อหุ้น	30-05-65	374,587	0.99	370,841	ขาย
CEYE	นาย นิวัฒน์ พิริยกิจโกศล	หุ้นสามัญ	19-05-65	200,000	5.39	1,078,000	ขาย
CPT	นาย สมศักดิ์ หลิมประเสริฐ	หุ้นสามัญ	31-05-65	850,000	0.87	739,500	ซื้อ
DTAC	นาย บุญชัย เบญจรงค์กุล	หุ้นสามัญ	31-05-65	233,600	42.75	9,986,400	ซื้อ
LEO	นางสาว ศรีไพร เอกวิจิตร	หุ้นสามัญ	31-05-65	10,000	12.50	125,000	ซื้อ
LHK	นาย วิทวัส อัศวพงศ์พิศักดิ์	หุ้นสามัญ	31-05-65	50,000	5.80	290,000	ขาย
LHK	นาย วิทวัส อัศวพงศ์พิศักดิ์	หุ้นสามัญ	31-05-65	100,000	6.00	600,000	ขาย
MOONG	นาง พรพิมล สุวรรณขจิต	หุ้นสามัญ	30-05-65	700,000	3.12	2,184,000	ซื้อ
MOONG	นาง พรพิมล สุวรรณขจิต	หุ้นสามัญ	30-05-65	1,200,000	2.97	3,564,000	ขาย
MOONG	นาง พรพิมล สุวรรณขจิต	หุ้นสามัญ	31-05-65	106,000	3.70	392,200	ขาย
MOONG	นาง พรพิมล สุวรรณขจิต	หุ้นสามัญ	31-05-65	200,000	3.10	620,000	ขาย
NDR	นาง ธัญญรัตน์ สัมฤทธิ์วินชชา	ใบสำคัญแสดงสิทธิที่จะซื้อหุ้น	31-05-65	200,000	0.49	98,000	ขาย
NFC	นาย วีระศักดิ์ สัตถ์ชาวิบูลย์	หุ้นสามัญ	30-05-65	100,000	2.68	268,000	ซื้อ
NFC	นาย วีระศักดิ์ สัตถ์ชาวิบูลย์	หุ้นสามัญ	31-05-65	393,000	2.65	1,041,450	ซื้อ
PDJ	นาย ปิติพงษ์ เตียสุวรรณ	หุ้นสามัญ	17-05-65	40,000	2.54	101,600	ซื้อ
PDJ	นาย ปิติพงษ์ เตียสุวรรณ	หุ้นสามัญ	30-05-65	30,000	2.87	86,100	ซื้อ
PDJ	นาย ปิติพงษ์ เตียสุวรรณ	หุ้นสามัญ	31-05-65	30,000	2.96	88,800	ซื้อ
PG	นาย พีรนาถ ไชควิวัฒนา	หุ้นสามัญ	31-05-65	7,000	10.29	72,030	ขาย
PRINC	นาย วีระ ศรีชนะชัยโชค	หุ้นสามัญ	31-05-65	220,000	6.31	1,388,200	ขาย
SA	นาง สุนันทา สิงสรเสริญ	หุ้นสามัญ	26-05-65	10,000,000	1.00	10,000,000	โอน
SA	นาง สุนันทา สิงสรเสริญ	หุ้นสามัญ	26-05-65	10,000,000	1.00	10,000,000	รับโอน
SCM	นาย สิทธิวีร์ เกียรติวัฒนันต์	หุ้นสามัญ	31-05-65	200,000	6.30	1,260,000	ซื้อ
SHR	นาย นริศ เขยกลีน	หุ้นสามัญ	26-05-65	100,000	4.66	466,000	ขาย
SHR	นาย นริศ เขยกลีน	หุ้นสามัญ	26-05-65	60,000	4.64	278,400	ขาย
SHR	นาย นริศ เขยกลีน	หุ้นสามัญ	26-05-65	300,000	4.62	1,386,000	ขาย
SHR	นาย นริศ เขยกลีน	หุ้นสามัญ	26-05-65	100,000	4.64	464,000	ขาย
SICT	นางสาว อรุณี พุนทวี	หุ้นสามัญ	30-05-65	100,000	7.00	700,000	ขาย
SISB	นาง นริศา เลิศนามวงศวาน	หุ้นสามัญ	24-05-65	8,000	12.70	101,600	ขาย
SISB	นาง นริศา เลิศนามวงศวาน	หุ้นสามัญ	01-06-65	2,000	12.10	24,200	ขาย
SPC	นาย ณัฐพล เดชวิทักษ์	หุ้นสามัญ	31-05-65	10,000	69.00	690,000	ขาย
SR	นาย ต่อโชค เล่าลือชัย	หุ้นสามัญ	30-05-65	732,100	1.50	1,098,150	ซื้อ
TACC	นาย ชัชวีร์ วัฒนสุข	หุ้นสามัญ	26-05-65	51,900	7.20	373,680	ขาย
TACC	นาย ชัชวีร์ วัฒนสุข	หุ้นสามัญ	27-05-65	54,500	7.20	392,400	ขาย
TACC	นาย ชัชวีร์ วัฒนสุข	หุ้นสามัญ	30-05-65	17,300	7.20	124,560	ขาย
TACC	นาย ชัชวีร์ วัฒนสุข	หุ้นสามัญ	31-05-65	67,600	7.20	486,720	ขาย
TCMC	นาย พิมล ศรีวิกรม์	หุ้นสามัญ	31-05-65	2,500,000	1.87	4,675,000	ซื้อ
TNR	นางสาว ศิริพันธ์ ดารารัตนโรจน์	หุ้นสามัญ	31-05-65	20,000	8.50	170,000	ซื้อ
TSR	นาย วิษรินทร์ วัชรธรรม	หุ้นสามัญ	31-05-65	25,000	4.74	118,500	ซื้อ
TSR	นาย วิษรินทร์ วัชรธรรม	หุ้นสามัญ	31-05-65	34,000	4.84	164,560	ซื้อ
TSR	นาย สุรัตน์ วงศ์รัตนภัสสร	หุ้นสามัญ	20-05-65	10,000	4.24	42,400	ขาย
TSR	นาย สุรัตน์ วงศ์รัตนภัสสร	หุ้นสามัญ	23-05-65	10,000	4.30	43,000	ขาย
TSR	นาย สุรัตน์ วงศ์รัตนภัสสร	หุ้นสามัญ	23-05-65	10,000	4.38	43,800	ขาย
TSR	นาย สุรัตน์ วงศ์รัตนภัสสร	หุ้นสามัญ	30-05-65	20,000	4.72	94,400	ขาย
TSR	นาย สุรัตน์ วงศ์รัตนภัสสร	หุ้นสามัญ	31-05-65	20,000	4.88	97,600	ขาย
TVD	นาย ทรงพล ชัยภูมาตกรกิจ	หุ้นสามัญ	30-05-65	6,476,643	1.00	6,476,643	ซื้อ
TVD	นาย วีระศักดิ์ วิโรจน์วัฒนกุล	หุ้นสามัญ	30-05-65	5,650,966	1.00	5,650,966	ซื้อ
WPH	นาง จริยา ลีละวัฒน์	หุ้นสามัญ	30-05-65	2,200,000	3.28	7,216,000	รับโอน
WPH	นาง อมรา ลีละวัฒน์	หุ้นสามัญ	30-05-65	2,200,000	3.28	7,216,000	โอน
WPH	นาง อมรา ลีละวัฒน์	หุ้นสามัญ	30-05-65	2,200,000	3.28	7,216,000	โอน
WPH	นาง อมรา ลีละวัฒน์	หุ้นสามัญ	30-05-65	2,200,000	3.28	7,216,000	โอน
WPH	นาง อมรา ลีละวัฒน์	หุ้นสามัญ	30-05-65	2,200,000	3.28	7,216,000	โอน
WPH	นาง อมรา ลีละวัฒน์	หุ้นสามัญ	30-05-65	1,200,000	3.28	3,936,000	โอน
WPH	นาง อมรา ลีละวัฒน์	หุ้นสามัญ	30-05-65	2,200,000	3.28	7,216,000	โอน
WPH	นางสาว พิชภา บุญสันติสุข	หุ้นสามัญ	30-05-65	1,200,000	3.28	3,936,000	รับโอน
WPH	นาย เชน เหล่าสุนทร	หุ้นสามัญ	30-05-65	2,200,000	3.28	7,216,000	รับโอน
WPH	นาย พรเลิศ บุญสันติสุข	หุ้นสามัญ	30-05-65	2,200,000	3.28	7,216,000	รับโอน
				รวม	ซื้อ	34,234,669	
					ขาย	27,749,376	
					สุทธิ	6,485,293	

2. ยอดซื้อ/ขายสุทธิสะสม 12 เดือนของหุ้นที่อยู่ภายใต้การวิเคราะห์ของ SCBS

DTAC



ปฏิทินหุ้น

มิถุนายน				
จันทร์	อังคาร	พุธ	พฤหัสบดี	ศุกร์
6	7	8	9	10
		New warrant TTB-W1 PD FTREIT Bt0.175 Delisted SF Share listing BROOK 87,867,491 Shares IRCP 7,309,941 Shares JKN 11,716,461 Shares NER 87,154,692 Shares TVD 816,183,226 Shares	PD INETREIT Bt0.2332 Share listing CHAYO 46,805,388 Shares CHO 8,291,873 Shares GCAP 9,324,009 Shares J 189,990,955 Shares PDG 26,999,929 Shares	วันเฉลิมพระชนมพรรษาสมเด็จพระนางเจ้าสุทิดา พัชรสุธาพิมลลักษณ พระบรมราชินี
XD WHABT Bt0.166 PD CPNCG Bt0.225 CPNREIT Bt0.1814 DIF Bt0.26 OISHI Bt0.5 POPF Bt0.2544 PPF Bt0.1715 SIRIP Bt0.05 SPRIME Bt0.149	XD HPPF Bt0.108 LHPF Bt0.05 M-II Bt0.148 MIT Bt0.175 MJLF Bt0.145 MNIT Bt0.013 MNIT2 Bt0.045 MNRF Bt0.013 M-STOR Bt0.1	PD JASIF Bt0.23 PSL Bt0.5 TPRIME Bt0.123	XD BCT Bt1.65 LHK Bt0.45 TR Bt0.56 PD ADD Bt0.13 BBGI Bt0.15 KTBSTMR Bt0.1733 TSC Bt0.4	PD AIMIRT Bt0.2215 BGC Bt0.125 BKI Bt3.5 GVREIT Bt0.192 KAMART Bt0.06 PROSPECT Bt0.03 SUPEREIF Bt0.25272
PD AMATAR Bt0.155 YGG Bt0.109	XD TIPH Bt1.3 PD B-WORK Bt0.1771 FUTUREPF Bt0.26	XD 3K-BAT Bt0.06 PD ALLY Bt0.162 THE Bt0.1 WHART Bt0.1915	XW VIBHA 12 : 1 PD BKKCP Bt0.15 BOFFICE Bt0.1753 IVL Bt0.4 TIFI Bt0.142	PD CPTGF Bt0.19 IMPACT Bt0.05 KBSPIF Bt0.238 TFFIF Bt0.087 TTLPF Bt0.422
		PD HPPF Bt0.108 MJLF Bt0.145 M-STOR Bt0.1 WHABT Bt0.166	PD M-II Bt0.148 MIT Bt0.175	PD HREIT Bt0.1556 MNIT Bt0.013 MNIT2 Bt0.045 MNRF Bt0.013 TIPH Bt1.3
		XW META 21 : 5		

XD - Cash Dividend
 XD(ST) - Stock Dividend

PD - Payment Date
 XR - Rights for Common

XW - Rights for Warrant
 XT - Rights for Transferable Subscription Right

XE - Warrant Exercise
 CW - Capital write-down

SP - Suspension

หลักทรัพย์ที่เข้าข่ายมาตรการกำกับการซื้อขาย (Turnover list) และหลักทรัพย์ภายใต้เครื่องหมาย C

Sharecode	Effdate	Enddate	หลักทรัพย์ที่เข้าข่ายมาตรการกำกับการซื้อขาย			หลักทรัพย์ภายใต้เครื่องหมาย C		หลักทรัพย์ภายใต้เครื่องหมาย NC (Non Compliance)	
			Turnover list	Level (**)	หมายเหตุ	Caution : "C"	สาเหตุ	"NC"	สาเหตุ
NEP	14-08-18	จนกว่าจะได้รับ การเปลี่ยนแปลง จาก SET	-	-	-	✓	วันที่ 14/08/2018 ขึ้นเครื่องหมาย C เหตุผล : ส่วนของผู้ถือหุ้น < 50% ของทุนชำระ แล้ว สำหรับงบการเงิน ไตรมาสที่ 2 สิ้นสุดวันที่ 30 มิถุนายน 2561 วันที่ 12/11/2018 ยังคงเครื่องหมาย C เนื่องจาก ยังแก้ไขเหตุไม่ครบถ้วน	-	-
NEWS	15-08-18	จนกว่าจะได้รับ การเปลี่ยนแปลง จาก SET	-	-	-	✓	วันที่ 15/08/2018 ขึ้นเครื่องหมาย C เหตุผล : ส่วนของผู้ถือหุ้น < 50% ของทุนชำระ แล้ว สำหรับงบการเงิน ไตรมาสที่ 2 สิ้นสุดวันที่ 30 มิถุนายน 2561 วันที่ 15/11/2018 ยังคงเครื่องหมาย C เนื่องจาก ยังแก้ไขเหตุไม่ครบถ้วน	-	-
AQ	16-08-18	จนกว่าจะได้รับ การเปลี่ยนแปลง จาก SET	-	-	-	✓	วันที่ 16/08/2018 ขึ้นเครื่องหมาย C เหตุผล : ส่วนของผู้ถือหุ้น < 50% ของทุนชำระ แล้ว สำหรับงบการเงิน ไตรมาสที่ 2 สิ้นสุดวันที่ 30 มิถุนายน 2561 วันที่ 15/11/2018 ยังคงเครื่องหมาย C เนื่องจาก ยังแก้ไขเหตุไม่ครบถ้วน	-	-
T	16-08-18	จนกว่าจะได้รับ การเปลี่ยนแปลง จาก SET	-	-	-	✓	วันที่ 16/08/2018 ขึ้นเครื่องหมาย C เหตุผล : ส่วนของผู้ถือหุ้น < 50% ของทุนชำระ แล้ว สำหรับงบการเงิน ไตรมาสที่ 2 สิ้นสุดวันที่ 30 มิถุนายน 2561 วันที่ 15/11/2018 ยังคงเครื่องหมาย C เนื่องจาก ยังแก้ไขเหตุไม่ครบถ้วน	-	-
UMS	16-08-18	จนกว่าจะได้รับ การเปลี่ยนแปลง จาก SET	-	-	-	✓	วันที่ 16/08/2018 ขึ้นเครื่องหมาย C เหตุผล : ส่วนของผู้ถือหุ้น < 50% ของทุนชำระ แล้ว สำหรับงบการเงิน ไตรมาสที่ 2 สิ้นสุดวันที่ 30 มิถุนายน 2561 วันที่ 13/11/2018 ยังคงเครื่องหมาย C เนื่องจาก ยังแก้ไขเหตุไม่ครบถ้วน	-	-
NMG	14-12-18	จนกว่าจะได้รับ การเปลี่ยนแปลง จาก SET	-	-	-	✓	วันที่ 14/12/2018 ขึ้นเครื่องหมาย C เหตุผล : ส่วนของผู้ถือหุ้น < 50% ของทุนชำระ แล้ว สำหรับงบการเงิน ไตรมาสที่ 2 สิ้นสุดวันที่ 30 มิถุนายน 2561 วันที่ 31/01/2019 ยังคงเครื่องหมาย C เนื่องจาก ยังแก้ไขเหตุไม่ครบถ้วน	-	-
HYDRO	01-03-19	จนกว่าจะได้รับ การเปลี่ยนแปลง จาก SET	-	-	-	✓	วันที่ 01/03/2019 ขึ้นเครื่องหมาย C เหตุผล : ส่วนของผู้ถือหุ้น < 50% ของทุนชำระ แล้ว สำหรับงบการเงิน ประจำปี สิ้นสุดวันที่ 31 ธันวาคม 2561	-	-
HYDRO-W1	01-03-19	จนกว่าจะได้รับ การเปลี่ยนแปลง จาก SET	-	-	-	✓		-	-
STOWER	05-03-20	จนกว่าจะได้รับ การเปลี่ยนแปลง จาก SET	-	-	-	✓	วันที่ 05/03/2020 ขึ้นเครื่องหมาย C เหตุผล : ส่วนของผู้ถือหุ้น < 50% ของทุนชำระ แล้ว สำหรับงบการเงิน ประจำปี สิ้นสุดวันที่ 31 ธันวาคม 2562	-	-
STOWER - W3	12-10-21	จนกว่าจะได้รับ การเปลี่ยนแปลง จาก SET	-	-	-	✓		-	-
TSI	18-08-20	จนกว่าจะได้รับ การเปลี่ยนแปลง จาก SET	-	-	-	✓	วันที่ 18/08/2020 ขึ้นเครื่องหมาย C เหตุผล : ส่วนของผู้ถือหุ้น < 50% ของทุนชำระ แล้ว สำหรับงบการเงิน ไตรมาสที่ 2 สิ้นสุดวันที่ 30 มิถุนายน 2563	-	-
PPPM	04-03-21	จนกว่าจะได้รับ การเปลี่ยนแปลง จาก SET	-	-	-	✓	วันที่ 04/03/2021 ขึ้นเครื่องหมาย C เหตุผล : ส่วนของผู้ถือหุ้น < 50% ของทุนชำระ แล้ว สำหรับงบการเงิน ประจำปี สิ้นสุดวันที่ 31 ธันวาคม 2563	-	-
PPPM-W4	04-03-21	จนกว่าจะได้รับ การเปลี่ยนแปลง จาก SET	-	-	-	✓		-	-
DV8	17-05-21	จนกว่าจะได้รับ การเปลี่ยนแปลง จาก SET	-	-	-	✓	วันที่ 17/05/2021 ขึ้นเครื่องหมาย C เหตุผล : ส่วนของผู้ถือหุ้น < 50% ของทุนชำระ แล้ว สำหรับงบการเงิน ไตรมาสที่ 1 สิ้นสุดวันที่ 31 มีนาคม 2564	-	-
KKC	12-11-21	จนกว่าจะได้รับ การเปลี่ยนแปลง จาก SET	-	-	-	✓	วันที่ 12/11/2021 ขึ้นเครื่องหมาย C เหตุผล : ส่วนของผู้ถือหุ้น < 50% ของทุนชำระ แล้ว สำหรับงบการเงิน ไตรมาสที่ 3 สิ้นสุดวันที่ 30 กันยายน 2564	-	-

Sharecode	Effdate	Enddate	หลักทรัพย์ที่เข้าข่ายมาตรการ กำกับการซื้อขาย			หลักทรัพย์ภายใต้เครื่องหมาย C		หลักทรัพย์ภายใต้ เครื่องหมาย NC (Non Compliance)	
			Turnover list	Level (**)	หมายเหตุ	Caution : "C"	สาเหตุ	"NC"	สาเหตุ
EFORL	17-11-21	จนกว่าจะได้รับ การเปลี่ยนแปลง จาก SET	-	-	-	✓	วันที่ 17//11/2021 ขึ้นเครื่องหมาย C เหตุผล: ส่วนของผู้ถือหุ้น < 50% ของทุนชำระ แล้ว สำหรับงบการเงิน ไตรมาสที่ 3 สิ้นสุดวันที่ 30 กันยายน 2564	-	-
WAVE	02-03-22	จนกว่าจะได้รับ การเปลี่ยนแปลง จาก SET	-	-	-	✓	วันที่ 02/03/2022 ขึ้นเครื่องหมาย C เหตุผล: ส่วนของผู้ถือหุ้น < 50% ของทุนชำระ แล้ว สำหรับงบการเงิน ประจำปี สิ้นสุดวันที่ 31 ธันวาคม 2564	-	-
WAVE-W2	02-03-22	จนกว่าจะได้รับ การเปลี่ยนแปลง จาก SET	-	-	-	✓		-	-
JCKH	03-03-22	จนกว่าจะได้รับ การเปลี่ยนแปลง จาก SET	-	-	-	✓	วันที่ 03/03/2022 ขึ้นเครื่องหมาย C เหตุผล: ส่วนของผู้ถือหุ้น < 50% ของทุนชำระ แล้ว สำหรับงบการเงิน ประจำปี สิ้นสุดวันที่ 31 ธันวาคม 2564	-	-
JCKH-W1	03-03-22	จนกว่าจะได้รับ การเปลี่ยนแปลง จาก SET	-	-	-	✓		-	-
ACAP	17-05-22	จนกว่าจะได้รับ การเปลี่ยนแปลง จาก SET	-	-	-	✓	วันที่ 17/05/2022 ขึ้นเครื่องหมาย C เหตุผล: ส่วนของผู้ถือหุ้น < 50% ของทุนชำระ แล้ว สำหรับงบการเงิน ไตรมาสที่ 1 สิ้นสุดวันที่ 31 มีนาคม 2565	-	-
EMC	18-05-22	จนกว่าจะได้รับ การเปลี่ยนแปลง จาก SET	-	-	-	✓	วันที่ 18/05/2022 ขึ้นเครื่องหมาย C เหตุผล: ส่วนของผู้ถือหุ้น < 50% ของทุนชำระ แล้ว สำหรับงบการเงิน ไตรมาสที่ 1 สิ้นสุดวันที่ 31 มีนาคม 2565	-	-
TVD	18-05-22	07-06-22	✓	1	-	-	-	-	-
KC	19-05-22	จนกว่าจะได้รับ การเปลี่ยนแปลง จาก SET	-	-	-	✓	วันที่ 19/05/2022 ขึ้นเครื่องหมาย C เหตุผล: ส่วนของผู้ถือหุ้น < 50% ของทุนชำระ แล้ว สำหรับงบการเงิน ไตรมาสที่ 1 สิ้นสุดวันที่ 31 มีนาคม 2565	-	-
JTS	20-05-22	09-06-22	✓	3	-	-	-	-	-
KCC	23-05-22	10-06-22	✓	1	-	-	-	-	-
ASAP	24-05-22	13-06-22	✓	2	-	-	-	-	-
BYD	24-05-22	13-06-22	✓	2	-	-	-	-	-
BYD-W6	24-05-22	13-06-22	✓	2	-	-	-	-	-
SMK	25-05-22	จนกว่าจะได้รับ การเปลี่ยนแปลง จาก SET	-	-	-	✓	วันที่ 20/05/2022 ขึ้นเครื่องหมาย C เหตุผล: ศาลรับคำร้องขอฟื้นฟูกิจการ วันที่ 25/05/2022 เพิ่มเหตุขึ้นเครื่องหมาย C เหตุผล: ส่วนของผู้ถือหุ้น < 50% ของทุนชำระ แล้ว สำหรับงบการเงิน ไตรมาสที่ 1 สิ้นสุดวันที่ 31 มีนาคม 2565	-	-
BIS	26-05-22	15-06-22	✓	1	-	-	-	-	-
ARIN	30-05-22	17-06-22	✓	1	-	-	-	-	-
BKD	30-05-22	17-06-22	✓	1	-	-	-	-	-
BKD-W2	30-05-22	17-06-22	✓	1	-	-	-	-	-
FSMART	30-05-22	17-06-22	✓	1	-	-	-	-	-
NBC	30-05-22	17-06-22	✓	1	-	-	-	-	-

คำเตือน เนื่องจากการลงทุนในหลักทรัพย์ดังกล่าวมีการซื้อขายคิดไปจากสภาพปกติกของตลาด ดังนั้น ผู้ลงทุนควรศึกษาข้อมูลก่อนการตัดสินใจลงทุน

หมายเหตุ:

- ที่มา: ตลาดหลักทรัพย์ (www.set.or.th) และ สมาคมบริษัทหลักทรัพย์ (www.asco.or.th)
- หมายเหตุตารางดังกล่าว เงินไขรวมถึงหุ้นในกระดานต่างประเทศและใบแสดงสิทธิในผลประโยชน์ที่เกิดจากหลักทรัพย์อ้างอิงของไทย (NVDR)
- หลักทรัพย์ที่มีเครื่องหมาย " : " เป็น ใบแสดงสิทธิในผลประโยชน์ที่เกิดจากหลักทรัพย์อ้างอิงไทย (Non-Voting Depository Receipt :NVDR)

1. หลักทรัพย์ที่เข้าข่ายมาตรการกำกับการซื้อขาย (Turnover list)

Level (**) ได้แก่

- Level 1 หมายถึง นำเงินสดมาวางเต็มจำนวนที่จะซื้อหลักทรัพย์ (Cash Balance)
- Level 2 หมายถึง ห้ามคำนวณวงเงินซื้อขาย และ นำเงินสดมาวางเต็มจำนวนที่จะซื้อหลักทรัพย์
- Level 3 หมายถึง ห้าม Net Settlement, ห้ามคำนวณวงเงินซื้อขาย และ นำเงินสดมาวางเต็มจำนวนที่จะซื้อหลักทรัพย์

2. หลักทรัพย์ภายใต้เครื่องหมาย Caution : "C"

หลักทรัพย์ที่ถูกขึ้นเครื่องหมาย C จะต้องซื้อด้วยบัญชี Cash Balance (คือ สมาชิกต้องดำเนินการไหลูกค้าวงเงินล่วงหน้ากับสมาชิกเต็มจำนวนก่อนซื้อหลักทรัพย์นั้น) ตั้งแต่วันที่ขึ้นเครื่องหมายเป็นต้นไป

ข้อสงวนสิทธิ์:

ข้อมูลในรายงานนี้เป็นข้อมูลที่เปิดเผยต่อสาธารณะ ซึ่งนักลงทุนสามารถเข้าถึงได้โดยทั่วไป และเป็นข้อมูลที่เชื่อว่าน่าจะเชื่อถือได้ แต่ทั้งนี้ บริษัทหลักทรัพย์ ไทยพาณิชย์ จำกัด ("บริษัท") มิได้ยืนยันหรือรับรองถึงความถูกต้อง หรือสมบูรณ์ของข้อมูลดังกล่าวแต่อย่างใด ความคิดเห็นที่ปรากฏอยู่ในรายงานนี้เป็นเพียงการนำเสนอในมุมมองของบริษัท และเป็นความคิดเห็น ณ วันที่ที่ปรากฏในรายงานเท่านั้น ซึ่งอาจเปลี่ยนแปลงได้ภายหลังวันดังกล่าว โดยบริษัทไม่จำเป็นต้องแจ้งให้สาธารณชน หรือนักลงทุนทราบ รายงานนี้จัดทำขึ้นเพื่อเผยแพร่ข้อมูลให้แก่นักลงทุนเท่านั้น บริษัทไม่รับผิดชอบต่อการนำข้อมูลหรือความคิดเห็นใดๆ ไปใช้ในทุกระยะ ดังนั้นนักลงทุนจึงควรใช้ดุลยพินิจในการพิจารณาตัดสินใจก่อนการลงทุน นอกจากนี้ บริษัท และ/หรือ บริษัทในเครือของบริษัทอาจมีส่วนเกี่ยวข้องหรือผลประโยชน์ใดๆ กับบริษัทใดๆ ที่ถูกกล่าวถึงในรายงานนี้ก็ได้

บริษัทหลักทรัพย์ ไทยพาณิชย์ จำกัด (SCBS) เป็นบริษัทย่อยที่ธนาคารไทยพาณิชย์ จำกัด (มหาชน) (SCB) ถือหุ้นทั้งหมด ข้อมูลใดๆ ที่เกี่ยวข้องกับ SCB มีวัตถุประสงค์เพื่อใช้ในการเปรียบเทียบเท่านั้น

เอกสารฉบับนี้จัดทำโดย บริษัทหลักทรัพย์ไทยพาณิชย์ จำกัด ("SCBS") ซึ่งมีธนาคารไทยพาณิชย์ จำกัด (มหาชน) ("ธนาคารฯ") เป็นผู้ถือหุ้นรายใหญ่แต่เพียงผู้เดียว โดยธนาคารฯ เป็นที่ปรึกษาทางการเงินสำหรับธุรกรรมใด ๆ ของบริษัท เอสซีซี เคมิคอลส์ จำกัด (มหาชน) ความเห็น ข่าว บทวิจย บทวิเคราะห์ ราคา ข้อความ การคาดการณ์ การประเมิน และ/หรือ ข้อมูลอื่นที่ระบุในเอกสารฉบับนี้ ("ข้อมูล") มีวัตถุประสงค์เพื่อใช้เป็นข้อมูลทั่วไปเท่านั้น และไม่อาจตีความได้ว่าเป็นการให้คำแนะนำแก่บุคคลใดๆ หรือเป็นการเสนอขาย หรือชักชวนให้เสนอซื้อหรือเสนอขายหลักทรัพย์ โดย SCBS และ/หรือกรรมการ พนักงาน และลูกจ้างของ SCBS ย่อมไม่ต้องรับผิดชอบต่อความเสียหายใดๆ ทั้งความเสียหายทางตรง ความเสียหายทางอ้อม ความเสียหายจากการผิดสัญญา หรือความเสียหายอันสืบเนื่อง อันเป็นผลมาจากการใช้หรือการเชื่อถือต่อการใช้ข้อมูล ทั้งนี้ รวมถึงแต่ไม่จำกัดเพียงการสูญเสียผลกำไร นักลงทุนพึงใช้ข้อมูลในเอกสารฉบับนี้ประกอบข้อมูลและความเห็นอื่นๆ รวมถึงพิจารณาของตงในการตัดสินใจลงทุน ข้อมูลในเอกสารฉบับนี้จัดทำขึ้นจากแหล่งข้อมูลที่ SCBS เห็นว่าน่าเชื่อถือ โดย SCBS ไม่รับรองถึงความถูกต้อง สมบูรณ์ และ/หรือ ครบถ้วนของข้อมูลดังกล่าว

เอกสารฉบับนี้จัดทำโดย บริษัทหลักทรัพย์ไทยพาณิชย์ จำกัด ("SCBS") ซึ่งมีธนาคารไทยพาณิชย์ จำกัด (มหาชน) ("ธนาคารฯ") เป็นผู้ถือหุ้นรายใหญ่แต่เพียงผู้เดียว โดยธนาคารฯ อาจได้รับการแต่งตั้งเป็นที่ปรึกษาทางการเงินสำหรับธุรกรรมใด ๆ ของบริษัท ไทยออยล์ จำกัด (มหาชน) ความเห็น ข่าว บทวิจย บทวิเคราะห์ ราคา ข้อความ การคาดการณ์ การประเมิน และ/หรือ ข้อมูลอื่นที่ระบุในเอกสารฉบับนี้ ("ข้อมูล") มีวัตถุประสงค์เพื่อใช้เป็นข้อมูลทั่วไปเท่านั้น และไม่อาจตีความได้ว่าเป็นการให้คำแนะนำแก่บุคคลใดๆ หรือเป็นการเสนอซื้อ หรือเสนอขาย หรือชักชวนให้เสนอซื้อหรือเสนอขายหลักทรัพย์ โดย SCBS และ/หรือกรรมการ พนักงาน และลูกจ้างของ SCBS ย่อมไม่ต้องรับผิดชอบต่อความเสียหายใดๆ ทั้งความเสียหายทางตรง ความเสียหายทางอ้อม ความเสียหายจากการผิดสัญญา หรือความเสียหายอันสืบเนื่อง อันเป็นผลมาจากการใช้หรือการเชื่อถือต่อการใช้ข้อมูล ทั้งนี้ รวมถึงแต่ไม่จำกัดเพียงการสูญเสียผลกำไร นักลงทุนพึงใช้ข้อมูลในเอกสารฉบับนี้ประกอบข้อมูลและความเห็นอื่นๆ รวมถึงพิจารณาของตงในการตัดสินใจลงทุน ข้อมูลในเอกสารฉบับนี้จัดทำขึ้นจากแหล่งข้อมูลที่ SCBS เห็นว่าน่าเชื่อถือ โดย SCBS ไม่รับรองถึงความถูกต้อง สมบูรณ์ และ/หรือ ครบถ้วนของข้อมูลดังกล่าว

เอกสารฉบับนี้จัดทำโดย บริษัทหลักทรัพย์ไทยพาณิชย์ จำกัด ("SCBS") ซึ่งมีธนาคารไทยพาณิชย์ จำกัด (มหาชน) ("ธนาคารฯ") เป็นผู้ถือหุ้นรายใหญ่แต่เพียงผู้เดียว โดยธนาคารฯ ได้ทำหน้าที่เป็นที่ปรึกษาทางการเงิน Lead Arranger ของ บริษัท โกลบอล เพาเวอร์ ซินเนอร์ยี จำกัด (มหาชน) ความเห็น ข่าว บทวิจย บทวิเคราะห์ ราคา ข้อความ การคาดการณ์ การประเมิน และ/หรือ ข้อมูลอื่นที่ระบุในเอกสารฉบับนี้ ("ข้อมูล") มีวัตถุประสงค์เพื่อใช้เป็นข้อมูลทั่วไปเท่านั้น และไม่อาจตีความได้ว่าเป็นการให้คำแนะนำแก่บุคคลใดๆ หรือเป็นการเสนอซื้อ หรือเสนอขาย หรือชักชวนให้เสนอซื้อหรือเสนอขายหลักทรัพย์ โดย SCBS และ/หรือกรรมการ พนักงาน และลูกจ้างของ SCBS ย่อมไม่ต้องรับผิดชอบต่อความเสียหายใดๆ ทั้งความเสียหายทางตรง ความเสียหายทางอ้อม ความเสียหายจากการผิดสัญญา หรือความเสียหายอันสืบเนื่อง อันเป็นผลมาจากการใช้หรือการเชื่อถือต่อการใช้ข้อมูล ทั้งนี้ รวมถึงแต่ไม่จำกัดเพียงการสูญเสียผลกำไร นักลงทุนพึงใช้ข้อมูลในเอกสารฉบับนี้ประกอบข้อมูลและความเห็นอื่นๆ รวมถึงพิจารณาของตงในการตัดสินใจลงทุน ข้อมูลในเอกสารฉบับนี้จัดทำขึ้นจากแหล่งข้อมูลที่ SCBS เห็นว่าน่าเชื่อถือ โดย SCBS ไม่รับรองถึงความถูกต้อง สมบูรณ์ และ/หรือ ครบถ้วนของข้อมูลดังกล่าว

เอกสารฉบับนี้จัดทำโดย บริษัทหลักทรัพย์ไทยพาณิชย์ จำกัด ("SCBS") ซึ่งมีธนาคารไทยพาณิชย์ จำกัด (มหาชน) ("ธนาคารฯ") เป็นผู้ถือหุ้นรายใหญ่แต่เพียงผู้เดียว บริษัทหลักทรัพย์จัดการกองทุน ไทยพาณิชย์ จำกัด ("SCBAM") ซึ่งมีธนาคารไทยพาณิชย์ จำกัด (มหาชน) ("ธนาคารฯ") เป็นผู้ถือหุ้นรายใหญ่แต่เพียงผู้เดียว โดยธนาคารฯ ได้ทำหน้าที่เป็นที่ปรึกษาทางการเงินของ กองทุนรวมโครงสร้างพื้นฐานโทรคมนาคม ดิจิทัล SCBAM ได้ทำหน้าที่เป็นผู้จัดการกองทุนของ กองทุนรวมโครงสร้างพื้นฐานโทรคมนาคม ดิจิทัล ความเห็น ข่าว บทวิจย บทวิเคราะห์ ราคา ข้อความ การคาดการณ์ การประเมิน และ/หรือ ข้อมูลอื่นที่ระบุในเอกสารฉบับนี้ ("ข้อมูล") มีวัตถุประสงค์เพื่อใช้เป็นข้อมูลทั่วไปเท่านั้น และไม่อาจตีความได้ว่าเป็นการให้คำแนะนำแก่บุคคลใดๆ หรือเป็นการเสนอซื้อ หรือเสนอขาย หรือชักชวนให้เสนอซื้อหรือเสนอขายหลักทรัพย์ โดย SCBS และ/หรือกรรมการ พนักงาน และลูกจ้างของ SCBS ย่อมไม่ต้องรับผิดชอบต่อความเสียหายใดๆ ทั้งความเสียหายทางตรง ความเสียหายทางอ้อม ความเสียหายจากการผิดสัญญา หรือความเสียหายอันสืบเนื่อง อันเป็นผลมาจากการใช้หรือการเชื่อถือต่อการใช้ข้อมูล ทั้งนี้ รวมถึงแต่ไม่จำกัดเพียงการสูญเสียผลกำไร นักลงทุนพึงใช้ข้อมูลในเอกสารฉบับนี้ประกอบข้อมูลและความเห็นอื่นๆ รวมถึงพิจารณาของตงในการตัดสินใจลงทุน ข้อมูลในเอกสารฉบับนี้จัดทำขึ้นจากแหล่งข้อมูลที่ SCBS เห็นว่าน่าเชื่อถือ โดย SCBS ไม่รับรองถึงความถูกต้อง สมบูรณ์ และ/หรือ ครบถ้วนของข้อมูลดังกล่าว

การซื้อขายฟิวเจอร์สและออปชั่น (Futures and Options) มีความเสี่ยงสูงที่อาจก่อให้เกิดผลขาดทุนอย่างมีนัยสำคัญ จึงไม่เหมาะสมกับบุคคลทุกคน ทั้งนี้ ก่อนการตัดสินใจซื้อขายฟิวเจอร์สและออปชั่น ท่านควรพิจารณาถึงฐานะทางการเงิน วัตถุประสงค์ในการลงทุน ประสบการณ์ในการลงทุนของท่าน ตลอดจนความเสี่ยงที่ท่านสามารถยอมรับได้อย่างรอบคอบ เนื่องจากมีความเป็นไปได้ที่ท่านอาจสูญเสียเงินลงทุนมากกว่าเงินลงทุนเริ่มแรก ท่านควรพิจารณาถึงความเสี่ยงทั้งหมดที่อาจเกิดขึ้นจากการซื้อขายฟิวเจอร์สและออปชั่น และท่านควรตัดสินใจลงทุนด้วยตนเอง และ/หรือ ในกรณีที่มีข้อสงสัย ท่านควรขอคำแนะนำจากที่ปรึกษาทางการเงิน

เอกสารฉบับนี้จัดส่งให้กับเฉพาะบุคคลที่กำหนด (intended recipient) เท่านั้น และห้ามมิให้ผู้ใดนำข้อมูลในเอกสารฉบับนี้ไปทำซ้ำ ส่งต่อ เผยแพร่ ขาย จำหน่าย คัดลอก นำออกแสดง หรือนำไปแสวงหาประโยชน์ในเชิงพาณิชย์ ไม่ว่าด้วยวิธีการใด ๆ โดยไม่ได้รับอนุญาตเป็นลายลักษณ์อักษรจาก SCBS เป็นการล่วงหน้า

Copyright©2012 บริษัทหลักทรัพย์ ไทยพาณิชย์ จำกัด สงวนลิขสิทธิ์

CG Rating 2021 Companies with CG Rating

Companies with Excellent CG Scoring

AAV, ADVANC, AF, AH, AIRA, AKP, AKR, ALT, AMA, AMATA, AMATAV, ANAN, AOT, AP, ARIP, ARROW, ASP, AUCTION, AWC, AYUD, BAFS, BANPU, BAY, BBL, BCP, BCPG, BDMS, BEM, BGC, BGRIM, BIZ, BKI, BOL, BPP, BRR, BTS, BTW, BWG, CENTEL, CFRESH, CHEWA, CHO, CIMBT, CK, CKP, CM, CNT, COM7, COMAN, COTTO, CPALL, CPF, CPI, CPN, CRC, CSS, DDD, DELTA, DEMCO, DRT, DTAC, DUSIT, EA, EASTW, ECF, ECL, EE, EGCO, EPG, ETC, FPI, FPT, FSMART, GBX, GC, GCAP, GFPT, GGC*, GLAND, GLOBAL, GPI, GPSC, GRAMMY, GULF, GUNKUL, HANA, HARN, HMPRO, ICC, ICHI, III, ILINK, ILM, INTUCH, IP, IRPC, ITEL, IVL, JSP, JWD, K, KBANK, KCE, KKP, KSL, KTB, KTC, LALIN, LANNA, LH, LHFG, LIT, LPN, MACO, MAJOR, MAKRO, MALEE, MBK, MBKET, MC, MCOOT, METCO, MFEC, MINT, MONO, MOONG, MSC, MTC, MVP, NCL, NEP, NER, NKI, NOBLE, NSI, NVD, NWR, NYT, OISHI, OR, ORI, OSP, OTO, PAP, PCSGH, PDG, PDJ, PG, PHOL*, PLANB, PLANET, PLAT, PORT, PPS, PR9, PREB, PRG, PRM, PROUD, PSH, PSL, PTG, PTT, PTTEP, PTTGC, PYLON, Q-CON, QH, QTC, RATCH, RS, S, S & J, SAAM, SABINA, SAMART, SAMTEL, SAT, SC, SCB, SCC, SCCC, SCG, SCGP, SCM, SDC, SEAFCO, SEAOL, SE-ED, SELIC, SENA, SHR, SIRI, SIS, SITHAI, SMK, SMP, SNC, SONIC, SPALI, SPI, SPRC, SPVI, SSSC, SST, STA, STEC*, STI, SUN, SUSCO, SUTHA, SVI*, SYMC, SYNTEC, TACC, TASC, TCAP, TEAMG, TFMAMA, TGH, THANA, THANI, THCOM, THG, THIP, THRE, THREL, TIP¹, TIPCO, TISCO, TK, TKT, TMT, TNDT, TNITY, TOA, TOP, TPBI, TQM, TRC, TRU, TRUE, TSC, TSR, TSTE, TSTH, TTA, TTB, TTCL, TTW, TU, TVD, TVI, TVO, TWPC, U, UAC, UBIS, UV, VGI, VIH, WACOAL, WAVE, WHA, WHAUP, WICE, WINNER, ZEN

Companies with Very Good CG Scoring

2S, 7UP, ABICO, ABM, ACE, ACG, ADB, AEONTS, AGE, AHC, AIT, ALL, ALLA, ALUCON, AMANAH, AMARIN, APCO, APCS, APURE, AQUA, ASEFA, ASIAN, ASK, ATP30, BA, BC, BEC, BFIT, BJCHI, BR, CBG, CGH, CHAYO, CHOTI, CI, CMC, CPL, CRD, CSP, DCC, ASAP, ASIA, ASIMAR, ASN, B, BAM, BCH, BEYOND, BJC, BLA, BROOK, CEN, CHARAN, CHG, CHOW, CIG, COLOR, CPW, CSC, CWT, DCON, DHOUSE, DOD, DOHOME, DV8, EASON, EFORL, ERW, ESSO, ESTAR, ETE, FE, FLOYD, FN, FNS, FORTH, FSS, FTE, FVC, GEL, GENCO, GJS, GYT, HEMP, HPT, HTC, HYDR, ICN, IFS, IMH, INET, INSET, INSURE, IRC, IRCP, IT, ITD*, J, JAS, JCK, JCHK, JMART, JMT, KBS, KCAR, KEX, KGI, KIAT*, KISS, KOOL, KTIS, KUMWEL, KUN, KWC, KWM, L&E, LDC, LEO, LHK, LOXLEY, LRH, LST, M, MATCH, MBAX, MEGA, META, MFC*, MGT, MICRO, MILL, MITSIB, MK, MODERN, MTI, NBC, NCAP, NCH, NETBAY, NEX, NINE, NRF, NTV, OCC, OGC, PATO, PB, PICO, PIMO, PJW, PL, PM, PMTA, PPP, PPPM, PRIME, PRIN, PRINC, PSTC, PT, QLT, RBF, RCL, RICHY, RML, ROJNA, RPC, RT, RWI, S11, SA, SAK, SALEE, SAMCO, SANKO, SAPPE, SAWAD, SCI, SCN, SCP, SE, SFLEX, SFP, SFT, SGF, SIAM, SINGER, SKE, SKN, SKR, SLP, SMIT, SMT, SNP, SO, SORKON, SPA, SPC, SPCG, SR, SRICHA, SSC, SSF, STANLY, STGT, STOWER*, STPI, SUC, SWC, SYNEX, T, TAE, TAKUNI, TBSP, TCC, TCMC, TEAM, TFG, TFI, TIGER, TITL, TKN, TKS, TM, TMC, TMD, TMI, TMILL, TNL, TNP, TOG, TPA, TPAC, TPCS, TPS, TRITN, TRT, TSE, TVT, TWP, UEC, UMI, UOBKH, UP, UPF, UPOIC, UTP, VCOM, VL, VNT, VPO, VRANDA, WGE, WIJK, WP, XO, XPG, YUASA

Companies with Good CG Scoring

A, AI, AIE, AJ, AMC, APP, AQ, ARIN, AS, AU, B52, BEAUTY, BGT, BH, BIG, BLAND, BM, BROCK, BSBM, BSM, BYD*, CCP, CITY, CMO, CPT, CSR, EKH, EP, FMT, GLOCON*, GSC, HTECH, IHL, INGRS, JAK, JTS, KASSET, KK, KWG, LEE, BTNC, CAZ, CGD, CMAN, CMR, CRANE, D, EMC, F&D, GIFT, GREEN, GTB, HUMAN, IIG, INOX, JR, JUBILE, KCM, KKC, KYE, LPH, MATI, M-CHAI, MCS, MDX, MJD, MORE, MUD, NC, NDR, NFC, NNCL, NOVA, NPK, NUSA, OCEAN, PAF, PF, PK, PLE, PPM, PRAKIT, PRAPAT, PRECHA, PTL, RCI², RJH, RP, RPH, RSP, SABUY, SF, SGP, SICT, SIMAT, SISB, SK, SMART, SOLAR, SPACK, SPG, SQ, SSP, STARK, STC, SUPER, SVOA, TC, TCCC, THMUI, TNH, TNR, TOPP, TPCH, TPIPL, TPIPP, TPLAS, TPOLY, TQR, TTI, TYCN, UKEM, UMS, UNIQ, UPA, UREKA, VIBHA, W, WIN, WORK, WPH, YGG, ZIGA

Corporate Governance Report

The material contained in this publication is for general information only and is not intended as advice on any of the matters discussed herein. Readers and others should perform their own independent analysis as to the accuracy or completeness or legality of such information. The Thai Institute of Directors, its officers, the authors and editor make no representation or warranty as to the accuracy, completeness or legality of any of the information contained herein. By accepting this document, each recipient agrees that the Thai Institute of Directors Association, its officers, the authors and editor shall not have any liability for any information contained in, or for any omission from, this publication.

The survey result is as of the date appearing in the Corporate Governance Report of Thai Listed Companies. As a result, the survey result may be changed after that date. SCB Securities Company Limited does not conform nor certify the accuracy of such survey result.

To recognize well performers, the list of companies attaining "Good", "Very Good" and "Excellent" levels of recognition

(Not including listed companies qualified in the "no announcement of the results" clause from 1 January 2020 to 26 October 2021) is publicized.

¹ TIP was voluntarily delisted from the Stock Exchange of Thailand effectively on July 24, 2021

² RCI was voluntarily delisted from the Stock Exchange of Thailand, effectively on July 16, 2021

* บริษัทหรือกรรมการหรือผู้บริหารของบริษัทที่มีข่าวด้านการกำกับดูแลกิจการ เช่น การกระทำความผิดเกี่ยวกับหลักทรัพย์ การทุจริต คอร์รัปชัน เป็นต้น ซึ่งการใช้ข้อมูล CGR ควรตระหนักถึงข้อจำกัดประกอบด้วย

Anti-corruption Progress Indicator

Certified (ได้รับการรับรอง)

2S, 7UP, ADVANC, AF, AI, AIE, AIRA, AKP, AMA, AMANAH, AMATA, AMATAV, AP, APCS, AQUA, ARROW, AS, ASIAN, ASK, ASP, AWC, AYUD, B, BAFS, BAM, BANPU, BAY, BBL, BCH, BCP, BCPG, BEB, BEYOND, BGC, BGRIM, BJCHI, BKI, BLA, BPP, BROOK, BRR, BSBM, BTS, BWG, CEN, CENTEL, CFRESH, CGH, CHEWA, CHOTI, CHOW, CIG, CIMBT, CMC, CMC, COM7, COTTO, CPALL, CPF, CPI, CPN, CSC, DCC, DELTA, DEMCO, DIMET, DRT, DTAC, DUSIT, EA, EASTW, ECL, EGCO, EP, EPG, ERW, ESTAR, ETE, FE, FNS, FPI, FPT, FSMART, FSS, FTE, GBX, GC, GCAP, GEL, GFPT, GGC, GJS, GPI, GPSC, GSTEEL, GULF, GUNKUL, HANA, HARN, HEMP, HENG, HMPRO, HTC, ICC, ICHI, IFEC, IFS, ILINK, INET, INSURE, INTUCH, IRC, IRPC, ITEL, IVL, JKN, JR, K, KASSET, KBANK, KBS, KCAR, KCE, KGI, KKP, KSL, KTB, KTC, KWC, KWI, L&E, LANNA, LH, LHFG, LHK, LPN, LRH, M, MAKRO, MALEE, MATCH, MBAX, MBK, MC, MCOOT, META, MFC, MFEC, MILL, MINT, MONO, MOONG, MSC, MST, MTC, NATION, NBC, NEP, NINE, NKI, NNCL, NOBLE, NOK, NSI, NWR, OCC, OGC, ORI, PAP, PATO, PB, PCSGH, PDG, PDJ, PE, PG, PHOL, PK, PL, PLANB, PLANET, PLAT, PM, PPP, PPPM, PPS, PR9, PREB, PRG, PRINC, PRM, PROS, PSH, PSL, PSTC, PT, PTECH, PTG, PTT, PTTEP, PTTGC, PYLON, Q-CON, QH, QLT, QTC, RATCH, RML, RWI, S & J, SAAM, SABINA, SAPPE, SAT, SC, SCC, SCCC, SCG, SCGP, SCM, SDC, SEAOL, SE-ED, SELIC, SENA, SGP, SINGER, SIRI, SITHAI, SKR, SMIT, SMK, SMP, SNC, SNP, SORKON, SPACK, SPALI, SPC, SPI, SPRC, SRICHA, SSF, SSP, SSSC, SST, STA, STOWER, SUSCO, SVI, SYMC, SYNTEC, TAE, TAKUNI, TASC, TCAP, TCMC, TFG, TFI, TFMAMA, TGH, THANI, THCOM, THIP, THRE, THREL, TIDLOR, TIPCO, TISCO, TKS, TKT, TMD, TMILL, TMT, TNITY, TNL, TNP, TNR, TOG, TOP, TOPP, TPA, TPCS, TPP, TRU, TRUE, TSC, TSTE, TSTH, TTA, TTB, TTCL, TU, TVD, TVI, TVO, TWPC, U, UBE, UBIS, UEC, UKEM, UOBKH, UPF, UV, VGI, VIH, WACOAL, WHA, WHAUP, WICE, WIJK, XO, YUASA, ZEN, ZIGA

Declared (ประกาศเจตนารมณ์)

AH, AJ, ALT, APCO, B52, BEC, CHG, CI, CPL, CPR, CPW, CRC, DDD, DHOUSE, DOHOME, ECF, EKH, ETC, EVER, FLOYD, III, ILM, INOX, JTS, KEX, KUMWEL, LDC, MAJOR, MEGA, NCAP, NOVA, NRF, NUSA, NYT, OR, PIMO, PLE, RS, SAK, SIS, STECH, STGT, SUPER, TKN, TMI, TQM, TSI, VARO, VCOM, VIBHA, WIN

N/A

3K-BAT, A, A5, AAV, ABICO, ABM, ACAP, ACC, ACE, ACG, ADB, ADD, AEONTS, AFC, AGE, AHC, AIT, AJA, AKR, ALL, ALLA, ALPHAX, ALUCON, AMARIN, AMC, AMR, ANAN, AOT, APEX, APP, APURE, AQ, ARIN, ARIP, ASAP, ASEFA, ASIA, ASIMAR, ASN, ASW, ATP30, AU, AUCTION, BA, BBGI, BBIK, BC, BCT, BDMS, BEAUTY, BEM, BFIT, BGT, BH, BIG, BIOTEC, BIS, BIZ, BJC, BKD, BLAND, BLISS, BM, BOL, BR, BRI, BROCK, BSM, BTNC, BTW, BUI, BYD, CAZ, CBG, CCET, CCP, CEYE, CGD, CHARAN, CHAYO, CHO, CITY, CIVIL, CK, CKP, CMAN, CMO, CMC, CNT, COLOR, COMAN, CPANEL, CPH, CPT, CRANE, CRD, CSP, CSR, CSS, CTW, CV, CWT, D, DCON, DITTO, DMT, DOD, DPAINT, DTIC, DV8, EASON, EE, EFORL, EMC, ESSO, F&D, FANCY, FMT, FN, FORTH, FTI, FVC, GENCO, GIFT, GL, GLAND, GLOBAL, GLOCON, GLORY, GRAMMY, GRAND, GREEN, GSC, GTB, GYT, HFT, HL, HPT, HTECH, HUMAN, HYDRO, ICN, IHL, IIG, IMH, IND, INGRS, INSET, IP, IRCP, IT, ITD, J, JAK, JAS, JCK, JCHK, JCT, JDF, JMART, JMT, JP, JUBILE, JWD, KAMART, KC, KCC, KCM, KDH, KIAT, KISS, KK, KKC, KOOL, KTIS, KUN, KWM, KYE, LALIN, LEE, LEO, LIT, LOXLEY, LPH, LST, MACO, MANRIN, MATI, MAX, M-CHAI, MCS, MDX, MENA, METCO, MGT, MICRO, MIDA, MITSIB, MJD, MK, ML, MODERN, MORE, MPIC, MUD, MVP, NC, NCH, NCL, NDR, NER, NETBAY, NEW, NEWS, NEX, NFC, NPK, NSL, NTV, NV, NVD, OHTL, OISHI, ONEE, OSP, OTO, PACE, PACO, PAE, PAF, PEACE, PERM, PF, PICO, PIN, PJW, PLUS, PMTA, POLAR, POMPUI, PORT, POST, PPM, PRAKIT, PRAPAT, PRECHA, PRIME, PRIN, PRO, PROEN, PROUD, PSG, PTC, PTL, RAM, RBF, RCL, RICHY, RJH, ROCK, ROH, ROJNA, RP, RPC, RPH, RSP, RT, S, S11, SA, SABUY, SAFARI, SALEE, SAM, SAMART, SAMCO, SAMTEL, SANKO, SAUCE, SAWAD, SAWANG, SCB, SCI, SCP, SDC, SE, SEAFCO, SECURE, SENAJ, SF, SFLEX, SFP, SFT, SGF, SHANG, SHR, SIAM, SICT, SIMAT, SISB, SK, SKE, SKN, SKY, SLM, SLP, SMART, SMD, SMT, SNNP, SO, SOLAR, SONIC, SPA, SPCG, SPG, SPVI, SQ, SR, SSC, SSS, STANLY, STARK, STC, STEC, STHAI, STI, STPI, SUC, SUN, SUTHA, SVH, SVOA, SVT, SWC, SYNEX, TACC, TAPAC, TC, TCC, TCCC, TCJ, TCOAT, TEAM, TEAMG, TFM, TGPRO, TH, THAI, THANA, THE, THG, THL, THMUI, TIGER, TIPH, TITL, TK, TKC, TM, TMC, TMW, TNDT, TNH, TNPC, TOA, TPAC, TPBI, TPCH, TPIPL, TPIPP, TPLAS, TPOLY, TPS, TQR, TR, TRC, TRITN, TRT, TRUBB, TRV, TSE, TSF, TSR, TTI, TTT, TTW, TVT, TWP, TWZ, TYCN, UAC, UMI, UMS, UNIQ, UP, UPA, UPOIC, UREKA, UTP, UVAN, VL, VNG, VPO, VRANDA, W, WAVE, WFX, WGE, WINMED, WINNER, WORK, WORLD, WP, WPH, XPG, YGG

Explanations

Companies participating in Thailand's Private Sector Collective Action Coalition Against Corruption programme (Thai CAC) under Thai Institute of Directors (as of April 5, 2022) are categorised into: companies that have declared their intention to join CAC, and companies certified by CAC.