



แนวโน้มตลาดวันนี้

“กังวลเงินเฟ้อเร่งตัว กดดันตลาด”

คาด SET และตลาดหุ้นหลักทั่วโลก ยังเผชิญความกังวลเงินเฟ้อที่เร่งตัว และการเร่งขึ้นดอกเบี้ยเพื่อสกัดเป็นปัจจัยกดดัน ด้าน bond yield 10 ปี สหรัฐปรับขึ้นต่อเนื่อง ล่าสุดขึ้นมาเหนือระดับ 3% อีกครั้ง ทำให้ยังมอง SET มีแนวโน้มอ่อนตัวได้ต่อ ด้านแนวรับอยู่ที่ 1642 และ 1632 จุด ตามลำดับ ส่วนกรอบบนคาดถูกจำกัดที่แนวต้าน 1655-1665 จุด



ประเด็นสำคัญ

- ศบค. ชุดเล็กจะพิจารณาถอดหน้ากากอนามัยในที่สาธารณะ 10 มิ.ย. นี้ หลังจากนั้นจะเสนอ ศบค. ชุดใหญ่สัปดาห์หน้า
- กบน. มีมติขึ้นราคาดีเซลลิตรละ 1 บ. เป็น 34 บ./ลิตร และลดเก็บเงินเข้ากองทุนน้ำมัน มีผลวันนี้
- เงินเฟ้อไทย พ.ค. ขยายตัว 7.10%YoY เพิ่มขึ้นจากเดือนก่อนหน้า ผลจากราคาพลังงาน-ราคาอาหารส่วน มิ.ย. คาดมีโอกาสปรับขึ้นต่อจากราคาสินค้า-บริการที่ปรับขึ้น และฐานต่ำจากปีก่อน



กลยุทธ์การลงทุน

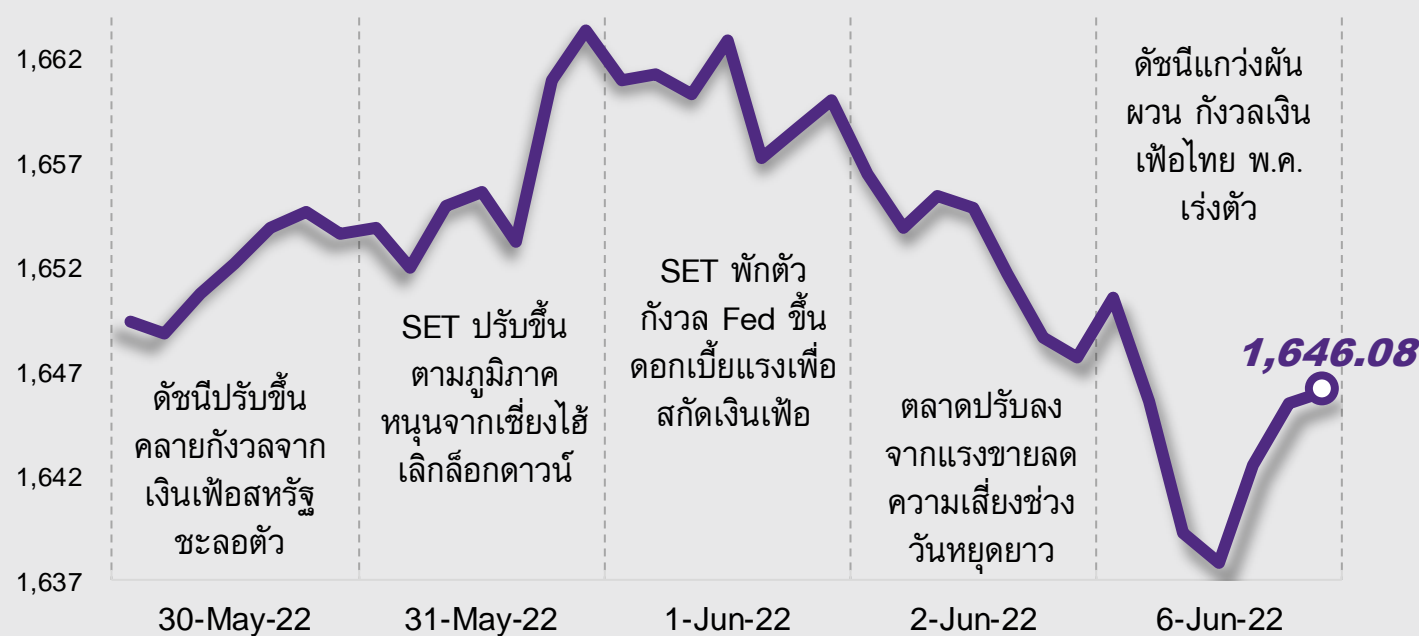
เรามองความเสี่ยงของเศรษฐกิจยังอยู่ในระดับสูง โดยตัวเลขเศรษฐกิจในช่วง มิ.ย. ถึงสิ้นปีนี้จะอยู่ในแนวโน้มชะลอลงจากวิกฤตราคาพลังงานและอาหารที่ยังปรับตัวสูงขึ้นจากปัญหาด้านอุปทานที่ตึงตัว กลยุทธ์ลงทุนจึงแนะนำ “Selective Buy” ในหุ้นปลอดภัยที่มีคุณภาพดี และ/หรือ มีปัจจัยบวกเฉพาะ

กลยุทธ์การลงทุนประจำวัน

วันอังคารที่ 7 มิถุนายน พ.ศ. 2565

แนวรับ - แนวต้าน

1642/1632 – 1655/1665



ลือคเป้าลงทุน

Weekly Portfolio : มุมมองการลงทุนยังเป็นไปอย่างระมัดระวัง ดังนั้นจึงแนะนำเลือกลงทุนในหุ้นปลอดภัยที่มีคุณภาพดี และ/หรือ มีปัจจัยบวกเฉพาะ ดังนี้

- 1) หุ้นที่กำไรมีโมเมนตัมดีหรือฟื้นตัวตั้งแต่ 2Q65 เลือก IVL AMATA MTC CPALL OSP
- 2) หุ้นที่ได้ประโยชน์จากอัตราผลตอบแทนพันธบัตร (Bond Yield) อยู่ในทิศทางขาขึ้น เลือก BLA
- 3) หุ้นที่ได้านิสงส์จากบาทอ่อน และ/หรือ จากวิกฤติราคาอาหารที่พุ่งสูงขึ้น เลือก GFPT CPF



Daily Focus

BANPU ได้อานิสงส์บวกจากราคาถ่านหินยังอยู่ในทิศทางขาขึ้นจากอุปทานที่ตึงตัว ปริมาณสำรองถ่านหินในอินเดียน้อยอยู่ในระดับต่ำทำให้ต้องเร่งการนำเข้า ราคาก๊าซสหรัฐทะลุ 9 เหรียญฯ และเงินคลายล็อกดาวน์ ทำให้กิจกรรมทางเศรษฐกิจกลับมาดีขึ้นหนุนอุปสงค์ถ่านหินเพิ่ม

KBANK ปี 65 คาดกำไรฟื้นตัว 21%YoY หนุนจาก credit cost ลดลงและสินเชื่อที่เติบโตดีขึ้น รวมทั้งมีความเป็นไปได้ที่ ธปท. จะปรับขึ้นอัตราดอกเบี้ยนโยบายเร็วกว่าคาดเพื่อรับมือเงินเฟ้อที่พุ่งสูง ซึ่งจะ เป็น upside ต่อ NIM ของธนาคารขนาดใหญ่



โดย ฝ่ายกลยุทธ์การลงทุน

บทวิเคราะห์หุ้น

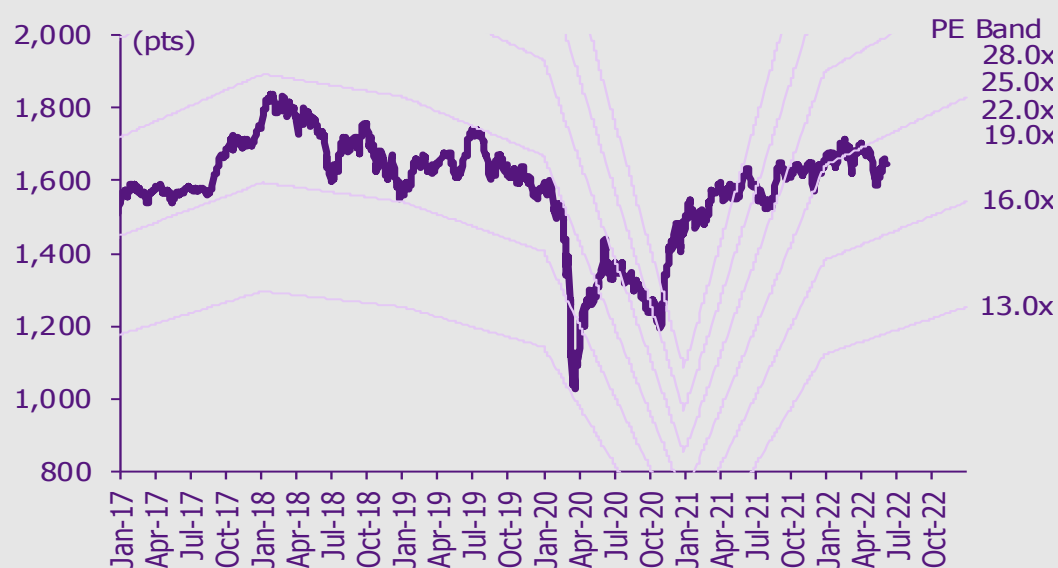
กลุ่มอาหาร – ราคาผลิตภัณท์ยังคงปรับขึ้นใน 2Q65TD

กลุ่มอาหาร – ราคาผลิตภัณท์ยังคงปรับขึ้นใน 2Q65TD (Presentation)

เกาะกระแสข่าวเศรษฐกิจ

วันที่	เหตุการณ์
6 มิ.ย.	Economic release: TH – ดัชนีราคาผู้บริโภคเดือนพ.ค.
7 มิ.ย.	Economic release: JP – การใช้จ่ายภาคครัวเรือนเดือนเม.ย. US - ดุลการค้าเดือนเม.ย.
8 มิ.ย.	Economic release: EU – GDP 1Q22 (รายงานครั้งสุดท้าย) JP – GDP 1Q22 รายงานครั้งสุดท้าย US – ปริมาณน้ำมันดิบคงคลังประจำสัปดาห์ Event: ประชุมกนง.
9 มิ.ย.	Economic release: US – จำนวนผู้ขอสวัสดิการว่างงานประจำสัปดาห์ CN – ดุลการค้าของจีนเดือนพ.ค. Event: ประชุม ECB
10 มิ.ย.	Economic release: JP – ดัชนีราคาผู้ผลิตเดือนพ.ค. CN – ดัชนีราคาผู้ผลิตและผู้บริโภคเดือนพ.ค. US – ดัชนีราคาผู้บริโภคเดือนพ.ค.

การเคลื่อนไหวของ SET Index



ดูข้อมูลวงลัพท์ในส่วนท้ายของรายงานฉบับนี้

ดัชนีตลาดหลักทรัพย์ของไทย

ดัชนี	6 มิ.ย. (จุด)	Chg (จุด)	Chg (%)	มูลค่า (ล้านบาท)
SET	1,646.08	(1.59)	(0.10)	58,372.21
SET50	995.24	(0.66)	(0.07)	31,909.44
SET100	2,263.14	(2.36)	(0.10)	38,600.66
sSET	1,108.87	(0.91)	(0.08)	3,647.13
SETHD	1,034.90	0.04	0.00	21,391.32
SETCLMV	1,188.30	(1.25)	(0.10)	12,909.30
SETTHSI	1,040.18	(1.34)	(0.13)	31,198.37
SETWB	1,003.70	0.31	0.03	10,459.81
mai	635.09	3.63	0.57	3,725.72

สรุปการซื้อขายแยกตามกลุ่มพลังงาน

(ล้านบาท)	6 มิ.ย.	WTD	MTD	YTD
ต่างชาติ				
สุทธิ	(1,191)	(1,191)	(4,592)	137,425
สัดส่วน (%)	46.99	46.99	48.17	46.28
สถาบันฯ				
สุทธิ	(330)	(330)	(49)	(90,902)
สัดส่วน (%)	7.37	7.37	7.28	7.81
บัญชีบล.				
สุทธิ	366	366	1,070	2,517
สัดส่วน (%)	7.98	7.98	7.47	8.64
บุคคล				
สุทธิ	1,155	1,155	3,571	(49,040)
สัดส่วน (%)	37.67	37.67	37.08	37.27

% ของมูลค่าการซื้อขายรายกลุ่มเทียบกับทั้งหมด

การซื้อขายสุทธิแยกตามกลุ่มพลังงานของ S50 futures

(สัญญา)	6 มิ.ย.	WTD	MTD	YTD
ต่างชาติ	(14,269)	(14,269)	(9,598)	63,532
สถาบัน	3,822	3,822	737	15,303
รายย่อย	10,447	10,447	8,861	(78,835)

การซื้อขายของต่างชาติในตลาดพันธบัตร

(ล้านบาท)	6 มิ.ย.	WTD	MTD	YTD
ซื้อ	2,899	2,899	13,914	597,103
ขาย	4,617	4,617	16,007	476,007
สุทธิ	(1,718)	(1,718)	(2,092)	121,096

ราคาผลิตภัณฑ์ยังคงปรับขึ้นใน 2Q65TD

ใน 2Q65TD ราคาเนื้อสัตว์บกในประเทศปรับขึ้นแรงกว่าต้นทุนอาหารสัตว์ที่สูงขึ้น บ่งชี้ถึงส่วนต่างราคาเนื้อสัตว์บกในประเทศที่แข็งแกร่ง YoY นับถึงปัจจุบัน ราคาสุกรในจีนและเวียดนามปรับขึ้นและระดับสูงสุดของปีนี้ โดยได้รับการสนับสนุนจากอุปสงค์ที่ฟื้นตัวและการปรับอุปทาน แม้วางยังลดลง YoY อันเป็นผลมาจากอุปทานที่เพิ่มขึ้นหลังจากสถานการณ์โรค ASF คลี่คลาย ต้นทุนวัตถุดิบปลาหมึกและปลาแซลมอนยังอยู่ในระดับสูง YoY หันเด่นคือ GFPT และ CPF

ราคาเนื้อสัตว์บกในประเทศปรับตัวดีขึ้น ราคาสุกรในประเทศ ปรับขึ้นสู่ 96 บาท/กก. ใน 2Q65TD (+25% YoY และ +2% QoQ) โดยได้แรงหนุนจากอุปทานที่ตึงตัวสืบเนื่องมาจากโรค ASF (โรคคอหอยคุดแอฟริกาในสุกร) และอุปสงค์ที่ฟื้นตัว ราคาไก่เนื้อในประเทศ ปรับขึ้นสู่ 41 บาท/กก. ใน 2Q65TD (+23% YoY และ +3% QoQ) โดยได้แรงหนุนจากอุปสงค์ในประเทศที่แข็งแกร่ง ราคาสุกรในประเทศสูง (ผลิตภัณฑ์ทดแทนสำหรับไก่เนื้อ) และยอดขายส่งออกที่ดีขึ้น (+8% YoY ในเดือนเม.ย. และ 16% YoY ใน 4M65) ราคาในปี 2565 มีแนวโน้มที่จะยืนอยู่ในระดับสูงอันเป็นผลมาจากอุปสงค์และอุปทานที่ตึงตัวขึ้นและต้นทุนอาหารสัตว์สูง

ต้นทุนอาหารสัตว์เพิ่มขึ้น แต่ส่งผลกระทบต่อมาร์จิ้นธุรกิจสัตว์บกในประเทศ YTD ด้วยอุปทานที่ตึงตัวสืบเนื่องมาจากความขัดแย้งระหว่างรัสเซีย-ยูเครน และสภาวะการเพาะปลูกที่ไม่เอื้ออำนวย ใน 2Q65TD ราคาข้าวโพดในประเทศและราคากากถั่วเหลืองนำเข้าจึงปรับขึ้นสู่ 13 บาท/กก. (+38% YoY และ +13% QoQ) และ 23 บาท/กก. (+19% YoY และ +7% QoQ) ทั้งนี้จากต้นทุนอาหารสัตว์ทั้งหมดราว 50% เกิดจากข้าวโพดในประเทศ 20-30% เกิดจากกากถั่วเหลืองนำเข้า และที่เหลือเกิดจากอื่นๆ บริษัทต่างๆ มีการเก็บสต็อกวัตถุดิบอาหารสัตว์ไว้ราว 2-3 เดือน ในปี 2565TD ราคาเนื้อสัตว์บกในประเทศ (+25% YoY และ +24% YoY สำหรับราคาสุกรและไก่เนื้อในประเทศ) ปรับขึ้นเร็วกว่าต้นทุนอาหารสัตว์ (+22% YoY และ +15% YoY สำหรับราคาข้าวโพดในประเทศและกากถั่วเหลืองนำเข้า) และเรคาดการณ์ถึงความสามารถในการทำกำไรของธุรกิจสัตว์บกที่ปรับตัวดีขึ้น YoY

ราคาสุกรต่างประเทศลดลง YoY แต่ปรับขึ้น QoQ ราคาสุกรในจีน เพิ่มขึ้น QoQ สู่ CNY15/กก. ใน 2Q65TD (-27% YoY แต่ +7% QoQ) โดยลดลง YoY เนื่องจากอุปทานสุกรเพิ่มขึ้นหลังจากสถานการณ์โรค ASF เริ่มคลี่คลาย แต่ปรับขึ้น QoQ เนื่องจากราคาต่ำกว่าจุดคุ้มทุน โดยเฉพาะผู้ประกอบการรายเล็ก ราคาในปี 2565 มีแนวโน้มที่จะปรับตัวดีขึ้น ดังเห็นได้จากราคาตามสัญญาซื้อขายสุกรมีชีวิตล่วงหน้าในจีน (ณ วันที่ 31 พ.ค.) ที่ปรับขึ้นสู่ CNY17-19/กก. ใน 2H65 **ราคาสุกรในเวียดนาม** เพิ่มขึ้น QoQ สู่ VND55,250/กก. ใน 2Q65TD (-20% YoY แต่ +5% QoQ) ราคาในปี 2565 มีแนวโน้มที่จะอยู่ทรงตัวอยู่ใกล้เคียงกับระดับนี้หรือปรับตัวดีขึ้น เนื่องจากอุปสงค์ที่ฟื้นตัวจะดูดซับอุปทานสุกรที่เพิ่มขึ้นหลังจากสถานการณ์โรค ASF คลี่คลาย

ต้นทุนสัตว์น้ำสูง ใน 2Q65TD ราคาปลาทูน่าทองแถบในตลาดจอร์อยู่ที่ US\$1,700/ตัน (+29% YoY แต่ทรงตัว QoQ) เพิ่มขึ้น YoY เพราะต้นทุนเชื้อเพลิงสำหรับเรือประมงสูงขึ้น และราคาปลาแซลมอนปรับขึ้นสู่ระดับสูงสุดเป็นประวัติการณ์ที่ NOK110/กก. (+73% YoY และ +38% QoQ) โดยมีสาเหตุมาจากอุปทานที่ตึงตัวในชิลีและนอร์เวย์ท่ามกลางอุปสงค์ทั่วโลกที่ฟื้นตัวดีขึ้น ใน 2Q65TD ราคากุ้งในประเทศลดลงสู่ 141 บาท/กก. (-2% YoY และ -19% QoQ) เพราะอุปทานเพิ่มขึ้นจากปัจจัยฤดูกาล TU มีสินค้าคงคลังในระดับ 3-6 เดือน และวางแผนปรับราคาผลิตภัณฑ์แบรนด์เพิ่มขึ้น 5-7% YoY ในปี 2565 (ทำสัญญาขายไว้ราว 1 ไตรมาสถึง 1 ปี โดยอาจปรับราคาขึ้นอีก แต่จะไม่เร่งปรับขึ้นเพื่อไม่ให้เกิดผลกระทบต่อปริมาณการขาย) ดังนั้นราคาวัตถุดิบระดับสูง (หากยึดเยื่อ) จะส่งผลกระทบต่อต้นทุนลอบต่อมาร์จิ้นในอีก 2-3 ไตรมาสข้างหน้า

หันเด่น เราชอบ GFPT เนื่องจากคาดว่ากำไร 2Q65 และปี 2565 จะเติบโต YoY ดีที่สุดในกลุ่มอาหาร โดยได้รับการสนับสนุนจากยอดขายและมาร์จิ้นที่ดีขึ้นในทิศทางเดียวกับอุตสาหกรรมไก่เนื้อไทย และกำลังการผลิตใหม่ของบริษัท นอกจากนี้เรายังชอบ CPF เนื่องจากกำไรปกติของบริษัททำจุดต่ำสุดไปแล้ว และ 2Q65 จะปรับตัวดีขึ้น QoQ โดยได้รับการสนับสนุนจากราคาเนื้อสัตว์บกที่ดีขึ้นในประเทศไทย เวียดนาม และจีน (แต่ยังคงลดลง YoY จากฐานสูงของปีก่อนในจีนและเวียดนาม) และ 2H65 จะแข็งแกร่งขึ้น โดยได้รับการสนับสนุนจากกำไรจากบริษัทรวม (CTI CPALL และ MAKRO) ที่เพิ่มขึ้น ปัจจัยเสี่ยงที่สำคัญ คือ กำลังซื้อที่อ่อนแอลงสืบเนื่องมาจากแรงกดดันด้านเงินเฟ้อ ต้นทุนวัตถุดิบและค่าแรงที่สูงขึ้น

Valuation summary

	Rating	Price (Bt)	TP (Bt)	ETR (%)	P/E (x) 22F	P/E (x) 23F	P/BV (x) 22F	P/BV (x) 23F
CPF	Outperform	26.00	30.0	17.9	29.7	18.0	0.7	0.7
GFPT	Outperform	16.50	18.5	13.7	13.5	11.9	1.3	1.2
TU	Neutral	17.40	22.0	31.9	12.1	11.8	1.2	1.2
Average					18.4	13.9	1.1	1.0

Source: SCBS Investment Research

ศิริมา ดิสสร่า, CFA
 นักวิเคราะห์การลงทุนปัจจัยพื้นฐาน
 ด้านหลักทรัพย์
 0-2949-1004
 sirima.dissara@scb.co.th

สรุปข่าวในและต่างประเทศ

สรุปข่าวเศรษฐกิจและตลาดต่างประเทศ

เศรษฐกิจโลก

- 🟢 **ปักกิ่งผ่อนคลายมาตรการโควิด ไฟเขียวปชช.ทานอาหารที่ร้านได้** กรุงปักกิ่งจะผ่อนคลายมาตรการควบคุมโควิด-19 เพิ่มเติมโดยอนุญาตให้ประชาชนรับประทานอาหารที่ร้านได้ หลังจากสถานการณ์โควิด-19 ในเมืองหลวงและนครเซี่ยงไฮ้คลี่คลายลงและเริ่มกลับเข้าสู่ภาวะปกติในช่วงที่ผ่านมา หลังผ่านการล็อกดาวน์เพื่อสกัดการระบาดของไวรัสโอมิครอนมานานสองเดือน - อินโฟเควสท์ (6 มิ.ย. 65)
- 🟢 **ทำเนียบขาวยืนยัน "ไบเดน" ออกคำสั่งเว้นภาษีโซลาร์เซลล์จากไทย** ทำเนียบขาวออกแถลงการณ์ระบุว่า ประธานาธิบดีโจ ไบเดน ผู้นำสหรัฐ ได้ใช้อำนาจประธานาธิบดีออกคำสั่งคุ้มครองชั่วคราวต่อการนำเข้าอุปกรณ์เกี่ยวกับพลังงานแสงอาทิตย์ หรือแผงโซลาร์เซลล์จากไทย มาเลเซีย เวียดนาม และกัมพูชา โดยจัดให้เป็นสินค้าปลอดภาษีนำเข้าเป็นเวลา 24 เดือน - อินโฟเควสท์ (6 มิ.ย. 65)
- 🟢 **อินเดียนำเข้าน้ำมันปาล์มพุ่งทำสถิติ แม้อินโดฯ ห้ามส่งออก ส่วนหนึ่งนำเข้าจากไทย** อินเดียนำเข้าน้ำมันปาล์มเพิ่มขึ้นแตะระดับสูงสุดในรอบ 7 เดือนในเดือนพ.ค. เพิ่มขึ้น 15% เมื่อเทียบกับเดือนเม.ย. หลังอินเดียแก้ปัญหาการห้ามส่งออกน้ำมันปาล์มของอินโดนีเซียได้ ด้วยการนำเข้าน้ำมันปาล์มจากมาเลเซีย ไทย และปาปัวนิวกินีมากขึ้น - อินโฟเควสท์ (6 มิ.ย. 65)

ตลาดเงิน

- 🟢 **ดอลลาร์สหรัฐแข็งค่าเมื่อเทียบกับสกุลเงินหลัก ๆ ในการซื้อขายที่ตลาดปริวรรตเงินตราในวอลล์สตรีท (6 มิ.ย.)** โดยได้แรงหนุนจากการพุ่งขึ้นของอัตราผลตอบแทนพันธบัตรสหรัฐ ขณะที่นักลงทุนจับตาการเปิดเผยตัวเลขเงินเฟ้อของสหรัฐในวันศุกร์นี้ ดัชนีดอลลาร์ ซึ่งเป็นดัชนีวัดความเคลื่อนไหวของดอลลาร์เมื่อเทียบกับสกุลเงินหลัก 6 สกุลในตะกร้าเงิน เพิ่มขึ้น 0.29% สู่ระดับ 102.4370 ดอลลาร์สหรัฐแข็งค่าเมื่อเทียบกับเงินเยน ที่ระดับ 131.98 เยน จากระดับ 130.83 เยน และแข็งค่าเมื่อเทียบกับฟรังก์สวิส ที่ระดับ 0.9711 ฟรังก์ จากระดับ 0.9624 ฟรังก์ แต่ดอลลาร์สหรัฐอ่อนค่าลงเมื่อเทียบกับดอลลาร์แคนาดา ที่ระดับ 1.2576 ดอลลาร์แคนาดา จากระดับ 1.2584 ดอลลาร์แคนาดา ยูโรอ่อนค่าลงเมื่อเทียบกับดอลลาร์สหรัฐ ที่ระดับ 1.0694 ดอลลาร์ จากระดับ 1.0724 ดอลลาร์ ขณะที่เงินปอนด์แข็งค่าขึ้นแตะที่ระดับ 1.2535 ดอลลาร์ จากระดับ 1.2502 ดอลลาร์ ส่วนดอลลาร์ออสเตรเลียอ่อนค่าลงสู่ระดับ 0.7194 ดอลลาร์สหรัฐ จากระดับ 0.7214 ดอลลาร์สหรัฐ - IQ Biz (7 มิ.ย. 65)

สินค้าโภคภัณฑ์

- 🔴 **สัญญาน้ำมันดิบเวสต์เท็กซัส (WTI) ตลาดนิวยอร์กปิดลบในวันจันทร์ (6 มิ.ย.)** โดยตลาดถูกกดดันจากการที่กลุ่มประเทศผู้ส่งออกน้ำมัน (โอเปก) และชาติพันธมิตร หรือโอเปกพลัส มีมติเพิ่มกำลังการผลิตมากกว่าที่ตลาดคาดการณ์ไว้ ทั้งนี้ สัญญาน้ำมันดิบ WTI ส่งมอบเดือนก.ค. ลดลง 37 เซนต์ หรือ 0.3% ปิดที่ 118.50 ดอลลาร์/บาร์เรล ส่วนสัญญาน้ำมันดิบเบรนท์ (BRENT) ส่งมอบเดือนส.ค. ลดลง 21 เซนต์ หรือ 0.2% ปิดที่ 119.51 ดอลลาร์/บาร์เรล - IQ Biz (7 มิ.ย. 65)
- 🔴 **สัญญาทองคำตลาดนิวยอร์กปิดลบในวันจันทร์ (6 มิ.ย.)** เนื่องจากการแข็งค่าของสกุลเงินดอลลาร์และอัตราผลตอบแทนพันธบัตรสหรัฐที่พุ่งขึ้นทะลุระดับ 3% เป็นปัจจัยกดดันตลาด ขณะที่นักลงทุนจับตาการเปิดเผยตัวเลขเงินเฟ้อของสหรัฐในวันศุกร์นี้ ทั้งนี้ สัญญาทองคำตลาด COMEX (Commodity Exchange) ส่งมอบเดือนส.ค. ลดลง 6.5 ดอลลาร์ หรือ 0.35% ปิดที่ 1,843.7 ดอลลาร์/ออนซ์ - IQ Biz (7 มิ.ย. 65)

ตลาดหุ้น

- 🟢 **ดัชนีดาวโจนส์ตลาดหุ้นนิวยอร์กปิดบวกในวันจันทร์ (6 มิ.ย.)** ขานรับข่าวจีนประกาศผ่อนคลายมาตรการควบคุมโควิด-19 ในกรุงปักกิ่ง อย่างไรก็ตาม ตลาดปรับตัวขึ้นเพียงเล็กน้อย เนื่องจากนักลงทุนยังคงกังวลว่าธนาคารกลางสหรัฐ (เฟด) จะเร่งปรับขึ้นอัตราดอกเบี้ยเพื่อสกัดเงินเฟ้อ ดัชนีเฉลี่ยอุตสาหกรรมดาวโจนส์ปิดที่ 32,915.78 จุด เพิ่มขึ้น 16.08 จุด หรือ +0.05%, ดัชนี S&P500 ปิดที่ 4,121.43 จุด เพิ่มขึ้น 12.89 จุด หรือ +0.31% และดัชนี Nasdaq ปิดที่ 12,061.37 จุด เพิ่มขึ้น 48.64 จุด หรือ +0.40% - IQ Biz (7 มิ.ย. 65)

สรุปข่าวเศรษฐกิจและตลาดในประเทศ

เศรษฐกิจไทย

- 🟢 **พาณิชย์ เผย CPI เดือนพ.ค.ขยายตัว 7.1% ส่วน Core CPI ขยายตัว 2.28%** สำนักงานนโยบายและยุทธศาสตร์การค้า (สนค.) กระทรวงพาณิชย์ เปิดเผยว่า ดัชนีราคาผู้บริโภคทั่วไป (CPI) เดือนพ.ค. 65 อยู่ที่ระดับ 106.62 เพิ่มขึ้นจากช่วงเดียวกันของปีก่อน 7.10% และเพิ่มขึ้น 1.40% จากเดือน เม.ย. 65 ทั้งนี้ เป็นผลมาจากราคาพลังงานที่ปรับเพิ่มสูงขึ้น รวมถึงกรณีที่มาตรการช่วยเหลือค่าครองชีพของภาครัฐในบางโครงการได้สิ้นสุดลง เช่น ค่าไฟฟ้า ค่าก๊าซหุงต้ม โดยเงินเฟ้อในเดือนพ.ค. สูงสุดในรอบ 13 ปี - อินโฟเควสท์ (6 มิ.ย. 65)
- 🔴 **สภากทม.นัดแรกถก 'ถอดแมสก์' สมช.จ่อขยายเปิด 'ผับ-บาร์' ถึงตี 2** สภากทม.นัดแรก ถก "ถอดแมสก์" พื้นที่โล่งแจ้ง สำนักการแพทย์ ประเมินตัวเลขติดเชื้อน้อยกว่า 500 คนต่อวัน ชงศบค.ผ่อนคลายมาตรการ ด้าน สมช. ขอประเมินสถานการณ์ แยมชวติขยายเวลา เปิดผับ-บาร์ ถึง 02.00 น. - กรุงเทพธุรกิจ (7 มิ.ย. 65)
- 🔴 **กบณ.มีมติปรับขึ้นราคาดีเซลลิตรละ 1 บาท-ลดเก็บเงินเข้ากองทุนน้ำมันฯ** สำนักงานกองทุนน้ำมันเชื้อเพลิง (สกนช.) เปิดเผยว่า ที่ประชุมคณะกรรมการบริหารกองทุนน้ำมันเชื้อเพลิง (กบณ.) มีมติให้ปรับขึ้นราคาน้ำมันดีเซลลิตรละ 1 บาท ส่งผลให้ราคาขายปลีกดีเซลปรับจากลิตรละ 32.94 บาท เป็นลิตรละ 33.94 บาท มีผลตั้งแต่วันที่ 7 มิถุนายน 2565 เป็นต้นไป - อินโฟเควสท์ (6 มิ.ย. 65)

SET

- 🔴 **ตลาดหลักทรัพย์ ปิดที่ระดับ 1,646.08 จุด ลดลง 1.59 จุด (-0.10%)** มูลค่าการซื้อขาย 58,372.21 ล้านบาท การซื้อขายหุ้น ดัชนีร่วงลงช่วงเช้านักลงทุนปรับตัวขึ้นในช่วงบ่ายตามตลาดหุ้นยุโรป โดยดัชนีขึ้นไปแตะระดับสูงสุด 1,652.11 จุด และลงไปต่ำสุดที่ 1,636.08 จุด - IQ Biz (6 มิ.ย. 65)

AMA

- 🔴 **AMA เร่งเครื่องดัชนีบพลิกบวก จากโค้งแรกขาดทุน 0.48 ล้านบาท** หลังบริหารต้นทุนขนส่งทางน้ำ สต็อกน้ำมันล่วงหน้า 50-60% ส่วนขนส่งทางบก อัตราบริการขึ้นตามหน้าบิ๊ม 100% บักรถรายได้ปีนี้โต 15-20% ลุยบริการเต็มสูบ - ทันหุ้น (7 มิ.ย. 65)

BAFS

- 🔴 **BAFS แยม Q2/2565 ปริมาณขายน้ำมันดิบโต 19% ราว 673 ล้านลิตรมั่นใจทั้งปีปริมาณขายน้ำมันดิบ 101% ที่ 3.29 พันล้านบาท** รับเปิดประเทศมากขึ้น และจำนวนนักท่องเที่ยวเดินทางเข้าประเทศเพิ่มขึ้น หนุนผลงานครึ่งปีหลังดีพร้อมตั้งเป้าปีหน้าผลงานพลิกบวก - ทันหุ้น (7 มิ.ย. 65)

สรุปข่าวเศรษฐกิจและตลาดในประเทศ (ต่อ)

CHOW	↔ CHOW มุกหนักตลาดโซลาร์รูฟรายย่อยขนาดต่ำกว่า 10 กิโลวัตต์ หลังรัฐไฟเขียวรับซื้อไฟฟ้าเหลือใช้ จากภาคครัวเรือนหน่วยละ 2.20 บาท เฝยมีลูกค้ารายย่อยสนใจล้น สบช่องส่งบริษัทร่วมทุน "เซวาร์ แอนด์ ฮาโก้ โซลาร์" เจาะตลาดไทยวัสดุ-โฮมโปร – ทันหุ้น (7 มิ.ย. 65)
HL	↔ "เฮลท์ลีด" แยมผลงานไตรมาส 2/65 เด็บโต รับแรงหนุนยอดขายสาขาเดิมเพิ่มขึ้น ลุยเปิดสาขาใหม่ตามแผนทั้งปี 10 แห่ง มั่นใจปีนี้รายได้พุ่งไม่น้อยกว่า 10% ดันกำไรโตไม่หยุด เตรียมออกผลิตภัณฑ์นวัตกรรมใหม่กระตุ้นยอดขาย – ชาวหุ้น (7 มิ.ย. 65)
KTB	📈 "กรุงไทย" (KTB) เด็งรับ "ขายสลากดิจิทัล" ผ่านแอปฯ "เป่าดัง" ฟันค่าธรรมเนียมโอนเงิน 10 บาทต่อ 1 ครั้ง (ทราบแซกชัน) พร้อมรับอีก 1% หากลูกค้าไปขึ้นเงินรางวัล ล่าสุดยอด 5.17 ล้านฉบับหมดแล้ว มีผู้ซื้อ 1.3 ล้านราย ประเดิมรับค่าไฟ 20 กว่าล้านบาท ส่วนงวด 16 ก.ค.นี้ ได้โควตาเพิ่มอีก ล่าสุดราชกิจจานุเบกษา ประกาศให้สลากดิจิทัล ขายผ่าน "เป่าดัง" เท่านั้น – ชาวหุ้น (7 มิ.ย. 65)
KWM	↔ KWM เตรียมขายผลิตภัณฑ์เครื่องสำอางที่มีส่วนผสม CBD ในไตรมาส 3/2565 นี้ พร้อมประกาศเดินทางขอใบอนุญาตตั้งโรงสกัดสาร CBD เตรียมเดินเครื่องสกัดสารจากใบกระท่อม ล่าสุดมีผู้ประกอบการรายใหญ่ จ่อเจรจาเพื่อที่จะทำสัญญาซื้อขายสารสกัดจากใบกระท่อมหลายราย คาดเซ็นสัญญารับจ้างผลิตล็อตใหญ่ได้เร็วๆ นี้ – ทันหุ้น (7 มิ.ย. 65)
OR	📈 OR จับมือพันธมิตรรุกให้บริการเติมน้ำมันอากาศยาน สนามบินนานาชาติแห่งใหม่ในกรุงเทพมหานคร ประเทศกัมพูชา โดยถือหุ้นในสัดส่วน 33.33% ด้วยเงินลงทุนไม่เกิน 18.20 ล้านดอลลาร์ – ทันหุ้น (7 มิ.ย. 65)
PPS	📈 PPS ค้างงานก่อสร้างงานโยธา โครงการรถไฟฟ้าสายสีม่วง ช่วงเตาปูน-ราษฎร์บูรณะ ในกลุ่มที่ปรึกษาบริหารโครงการและควบคุมการก่อสร้างงานโยธา 2 มูลค่า 959 ล้านบาท เริ่มดำเนินงานก่อสร้างมีถุนายน 2565 กำหนดเปิดให้บริการปี 2570 – ทันหุ้น (7 มิ.ย. 65)
RS	↔ RS แยม Q2/2565 ฟอรัมแจ่ม อานิสงส์รับรื้อยอด "ยูไลฟ์" หนุน แกรมเล็งร่วมมือพาร์ทเนอร์ใหม่ อัปเดตธุรกิจเพิ่ม พร้อมจ่อเซ็น "เชกซ์ เอเซีย" เข้าตลาดหุ้นไทย เสริมแกร่งระยะยาว คาดยื่นไฟลิ่งภายในช่วง Q3/2565 อีกทั้งเดินทางนำ Popcoin เข้าซื้อขายในดิจิทัล เอ็กซ์เชนจ์ สร้างมูลค่าเพิ่ม – ทันหุ้น (7 มิ.ย. 65)
SAT	↔ SAT เผยแผนธุรกิจอีวีร่วมกับพันธมิตร Tron E ประเดิมรถบัสไฟฟ้าสบช่องตลาดโต เริ่มเจรจาลูกค้าแล้ว คาดปีหน้าโกยรายได้กลุ่มอีวีเข้าพอร์ต ส่วนธุรกิจหลักฟื้น ยอดส่งออกรถยนต์เด็บโตดีออกเดอร์ลูกค้ายาวถึงปี 2566 ตีล่อเดอร์ใหม่ต่อเนื่อง – ทันหุ้น (7 มิ.ย. 65)
TFG	📈 TFG รับราคาเนื้อหมู-ไก่แรงตัวขึ้นแรง ขณะที่ต้นทุนอาหารสัตว์ที่เริ่มทรงตัว ค่ำระวางเรือเริ่มอ่อนตัวลง ขณะที่สัญญาณส่งออกไก่ไปยุโรปสูงกว่าประมาณการเดิมการบริโภคในประเทศเพิ่มขึ้นต่อเนื่อง จ่อปรับเป้ารายได้รวม รับมาร์จินทั้งปีมีโอกาสแตะระดับสูงสุดใหม่ ครึ่งปีหลังเด่นกว่าครึ่งปีแรก – ทันหุ้น (7 มิ.ย. 65)

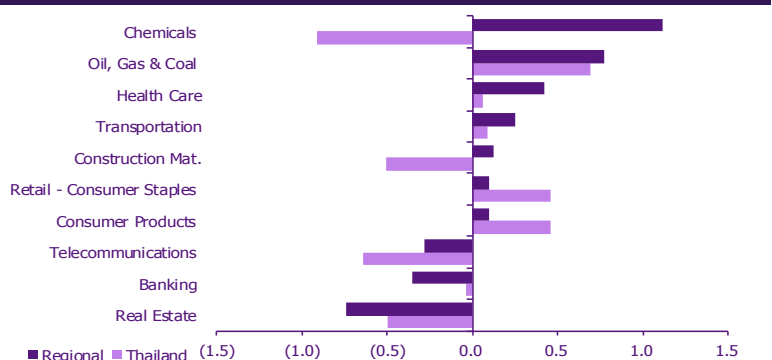
Update ภาวะตลาด

การเคลื่อนไหวของตลาดทั่วโลก

	6-Jun	Index	Chg (pts)	Performance (%)				PE (x)		EPS gth (%)		PBV (x)		ROE (%)	
				1D	WTD	MTD	YTD	22F	23F	22F	23F	22F	23F	22F	23F
S&P 500		4,121	12.89	0.3	0.3	(0.3)	(13.5)	18.1	16.6	17.6	9.2	3.8	3.4	22.6	29.5
Euro Stoxx 600		444	4.03	0.9	0.9	0.2	(9.0)	13.0	12.3	22.2	5.3	1.8	1.6	11.4	11.3
Japan		27,916	154.32	0.6	0.6	2.3	(3.0)	15.7	14.7	0.8	7.0	1.6	1.5	9.8	10.2
Hang Seng		21,654	571.77	2.7	2.7	1.1	(7.5)	11.1	9.6	(26.1)	15.3	1.1	1.0	11.3	11.2
MSCI Asia x J		678	0.00	0.0	0.0	(1.5)	(14.1)	12.8	11.4	3.3	12.6	1.5	1.4	11.7	11.6
Philippines		6,717	(24.52)	(0.4)	(0.4)	(0.9)	(5.7)	16.1	13.7	22.3	17.9	1.6	1.5	8.6	10.3
Indonesia		7,097	(86.38)	(1.2)	(1.2)	(0.7)	7.8	16.4	15.2	30.5	7.9	2.1	1.9	(10.3)	(9.3)
Malaysia		1,538	0.00	0.0	0.0	(2.1)	(1.9)	14.8	13.3	(0.4)	11.4	1.5	1.4	10.3	11.1
Thailand		1,646	(1.59)	(0.1)	(0.1)	(1.0)	(0.7)	17.1	15.5	11.5	10.4	1.7	1.6	8.2	8.8
Asean 4 - simple avg.				(0.4)	(0.4)	(1.2)	(0.1)	16.1	14.4	15.9	11.9	1.7	1.6	4.2	5.2
China		3,236	40.91	1.3	1.3	1.6	(11.1)	11.0	9.4	19.2	16.6	1.3	1.2	11.1	11.0
India		55,675	(93.91)	(0.2)	(0.2)	0.2	(4.4)	20.0	17.1	19.3	16.8	3.0	2.7	15.1	15.6
Singapore		3,227	(5.34)	(0.2)	(0.2)	(0.2)	3.3	12.9	11.2	9.5	14.7	1.1	1.0	8.8	9.6
Taiwan		16,606	53.39	0.3	0.3	(1.2)	(8.9)	11.5	11.5	9.0	0.3	2.1	1.9	19.9	18.3
Korea		2,671	0.00	0.0	0.0	(0.6)	(10.3)	10.8	9.2	3.2	16.6	1.0	0.9	7.2	13.3
Others				0.3	0.3	(0.0)	(6.3)	13.2	11.7	12.0	13.0	1.7	1.5	12.4	13.5

การเคลื่อนไหวรายกลุ่มอุตสาหกรรมของตลาดหุ้นภูมิภาค

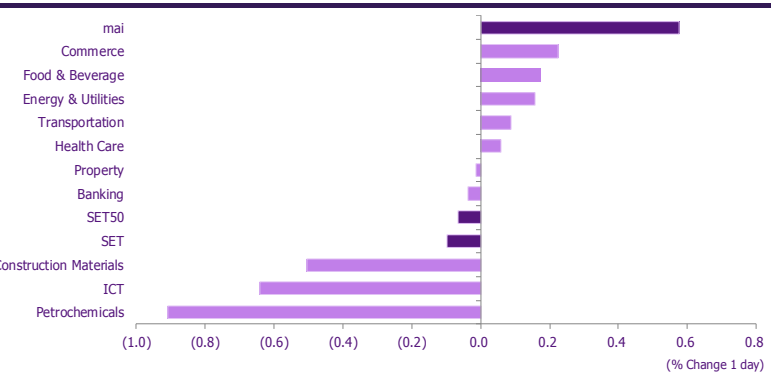
	Price performance (%) *			
	6-Jun	WoW	MoM	YTD
Banking	(0.35)	(0.78)	(4.08)	(6.63)
Chemicals	1.11	2.92	5.22	(2.20)
Construction Mat.	0.12	0.63	(1.55)	(1.72)
Consumer Products	0.10	(0.14)	(0.76)	(6.84)
Health Care	0.42	0.92	(1.67)	(9.38)
Oil, Gas & Coal	0.77	1.82	4.59	5.02
Real Estate	(0.74)	0.78	(3.10)	(12.48)
Retail - Consumer Staples	0.10	(0.14)	(0.76)	(6.84)
Telecommunications	(0.28)	0.68	(3.36)	(9.63)
Transportation	0.25	0.92	2.63	(0.07)



* การเคลื่อนไหวรายกลุ่มอุตสาหกรรมของตลาดหุ้นภูมิภาค (%) อิงกับสกุล US\$ และการเคลื่อนไหวรายกลุ่มอุตสาหกรรมของตลาดหุ้นไทย (%) อิงกับสกุลบาท

การเคลื่อนไหวรายกลุ่มอุตสาหกรรมของตลาดหุ้นไทย

	Price performance (%)			
	6-Jun	WoW	MTD	YTD
Banking	(0.04)	(0.93)	(0.89)	(10.05)
Commerce	0.23	(0.32)	(1.31)	2.31
Construction Materials	(0.51)	(0.60)	(1.70)	(5.99)
Energy & Utilities	0.16	0.59	(0.47)	3.53
Food & Beverage	0.18	0.04	(0.04)	0.43
Health Care	0.06	(0.39)	(2.01)	14.25
ICT	(0.64)	(2.90)	(2.58)	0.49
Petrochemicals	(0.91)	(0.20)	(0.42)	(3.16)
Property	(0.01)	(0.19)	(1.05)	1.98
Transportation	0.09	0.17	(0.59)	7.68
SET	(0.10)	(0.46)	(1.04)	(0.70)
SET50	(0.07)	(0.06)	(0.70)	0.45
MAI	0.57	(1.75)	(0.94)	9.10



มูลค่าการซื้อขาย 10 อันดับ

Stock	Price (Bt)	Value (Btmn)	Chg (%)
BANPU	12.90	2,878.26	2.38
KTB	15.70	2,262.69	4.67
PTTEP	168.50	1,461.82	1.20
PTT	38.25	1,453.96	0.66
KBANK	145.50	1,356.80	(0.68)
ADVANC	214.00	1,343.44	(1.38)
TOP	58.25	1,129.59	0.00
AOT	69.50	1,025.93	0.36
TU	17.40	955.32	(0.57)
BH	176.00	913.90	1.44

ราคาเพิ่มขึ้น 10 อันดับ

Stock	Price (Bt)	Value (Btmn)	Chg (%)
CPH	24.70	552.27	30.00
CPL	3.04	259.13	29.91
TRU	6.65	113.88	29.13
PPPM	0.17	7.95	13.33
MALEE	8.10	182.89	12.50
ASIA	7.00	2.17	11.11
AFC	14.00	87.90	11.11
SST	7.00	46.21	11.11
TCJ	6.60	89.88	10.92
CMAN	2.32	53.33	10.48

ราคาลดลง 10 อันดับ

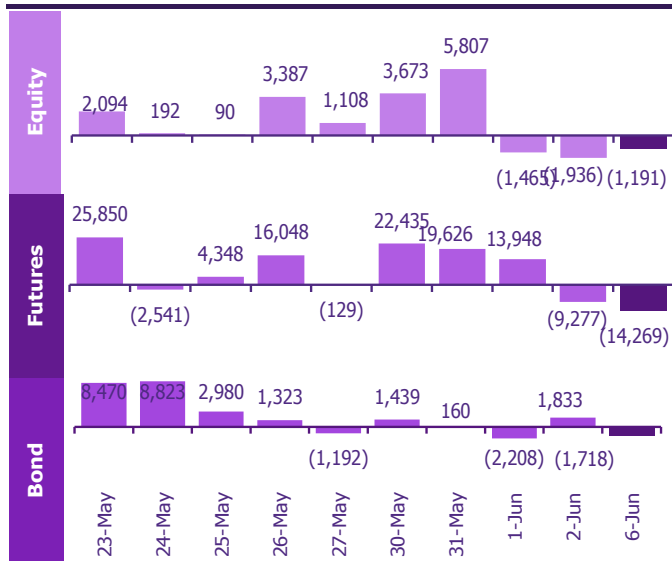
Stock	Price (Bt)	Value (Btmn)	Chg (%)
SMK	4.94	3.47	(9.36)
LRH	31.50	5.06	(8.03)
THG	59.25	864.37	(7.06)
VIH	9.85	56.15	(6.19)
MSC	9.55	41.57	(5.45)
TFI	0.19	0.29	(5.00)
TRITN	0.20	2.26	(4.76)
STGT	18.80	353.42	(4.57)
TU-PF	1.06	0.00	(4.50)
THANI	4.32	166.69	(4.42)

ทิศทางของกระแสเงินทุนต่างชาติ

การเคลื่อนย้ายเงินทุนต่างชาติในตลาดหุ้นภูมิภาค

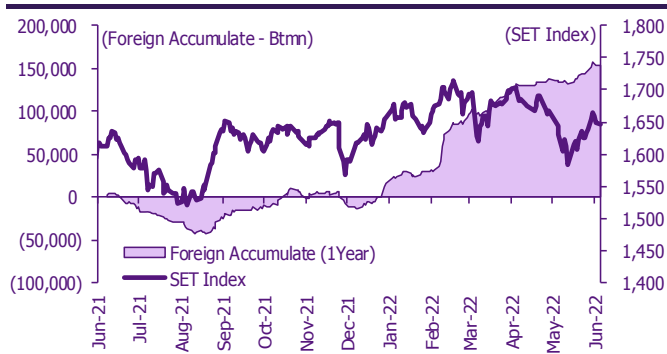
(US\$ Mn)	Thailand	Indonesia	Philippines	Malaysia	Vietnam	India	Taiwan	South Korea	Japan
Daily									
6-Jun-22	(35)	27	(5)		2		(104)		
3-Jun-22		22	0	(2)	(8)	(476)		(126)	
2-Jun-22	(57)	24	(6)	(15)	(23)	(74)	(312)	(115)	
1-Jun-22	(43)		(11)	25	26	(93)	(373)		
31-May-22	169	281	(4)	73	17	(128)	816	851	
Weekly									
WTD	(35)	27	(5)	109	2	(477)	(104)	971	7
2-Jun-22	178	327	(19)	109	85	(477)	1,093	971	0
26-May-22	201	111	(188)	(19)	(17)	(1,107)	296	(250)	7
19-May-22	271	(10)	(10)	6	(6)	(637)	85	347	32
12-May-22	(83)	(626)	(80)	13	73	(2,286)	(1,370)	(684)	(2,654)
Monthly									
MTD	(134)	73	(22)	8	(3)	(643)	(788)	(241)	0
May-22	592	(243)	(350)	18	138	(4,871)	57	170	(1,993)
Apr-22	321	2,783	(99)	193	170	(3,816)	(9,102)	(4,963)	29,604
Mar-22	1,006	584	(204)	783	(174)	(3,693)	(9,428)	(3,640)	(15,202)
YTD	4,149	4,842	(590)	1,760	(17)	(22,858)	(27,133)	(11,532)	10,129

ยอดซื้อขายสุทธิรายวันของนักลงทุนต่างชาติในประเทศไทย

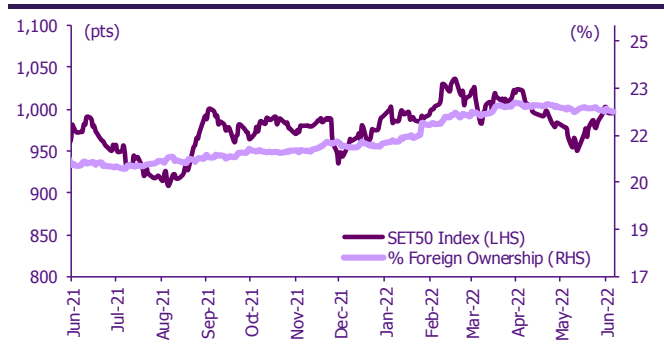


	Equity (Btmn)	SET50 futures (Contract)	Bond (Btmn)
Daily			
6-Jun-22	(1,191)	(14,269)	(2,837)
Weekly			
WTD	(1,191)	(14,269)	(2,837)
2-Jun-22	6,079	46,732	9,334
27-May-22	6,870	43,576	8,564
20-May-22	9,362	67,365	13,066
13-May-22	(2,886)	(15,510)	(2,942)
Monthly			
MTD	(4,592)	(9,598)	(1,892)
May-22	20,284	109,007	21,576
Apr-22	10,869	(66,776)	(13,291)
Mar-22	33,530	39,723	8,382
Quarterly			
QTD	26,561	32,633	6,393
1Q22	110,864	30,899	6,488
4Q21	28,128	44,270	8,986
3Q21	(443)	6,232	1,282
2Q21	(46,593)	(7,583)	(994)
YTD	137,425	63,532	12,881
2021	(48,578)	27,284	6,522
2020	(264,386)	3,159	(168)

การซื้อขายสุทธิสะสมของนักลงทุนต่างชาติ และ SET



SET50 และสัดส่วนการถือครองของต่างชาติ (ไม่รวม NVDR)



การซื้อขายสุทธิของนักลงทุนต่างชาติ

สัดส่วนการถือครองหุ้นของนักลงทุนต่างชาติเปลี่ยนแปลงมากที่สุด 10 อันดับ

	Fgn hld (%)	Δ Fgn (M.shares)	Buy* (Btmn)
BDMS	21.87	13.92	362
ADVANC	35.98	1.29	276
TOP	15.34	2.29	133
MINT	30.18	3.76	131
STARK	48.54	26.54	130
INTUCH	31.74	1.77	127
CPALL	33.76	1.87	122
SPRC	68.97	8.96	114
CPF	26.42	3.46	90
EA	48.99	0.99	88

ซื้อ-ขาย (สุทธิ) สูงสุด 10 อันดับ NVDR

	Fgn hld (%)	Δ Fgn (M.shares)	Sell* (Btmn)		Buy* (Btmn)	Sell* (Btmn)
PTTEP	16.29	(2.79)	(470)	PTTEP	201	(207)
AOT	9.03	(1.35)	(94)	BANPU	167	(153)
SCB	18.99	(0.61)	(67)	OR	137	(148)
SPALI	17.54	(2.68)	(55)	OSP	105	(115)
BANPU	8.41	(3.64)	(47)	TOP	102	(114)
BCPG	7.54	(3.22)	(37)	COM7	88	(105)
TCAP	16.56	(0.74)	(29)	PTT	84	(85)
PTTGC	12.66	(0.59)	(28)	IVL	62	(78)
HMPRO	13.60	(1.71)	(25)	LH	46	(76)
TU	27.47	(1.15)	(20)	TIPH	40	(76)

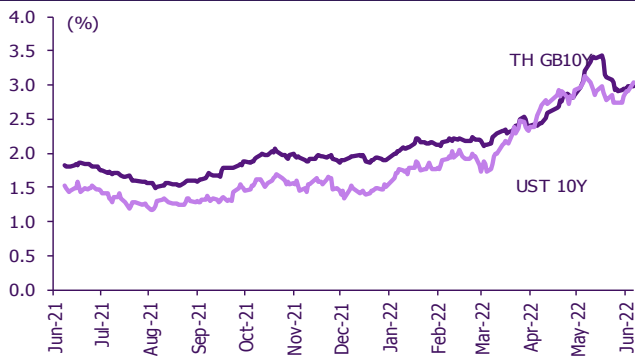
* ประมาณการโดย SCBS

Update ราคาสินทรัพย์ประเภทต่างๆ

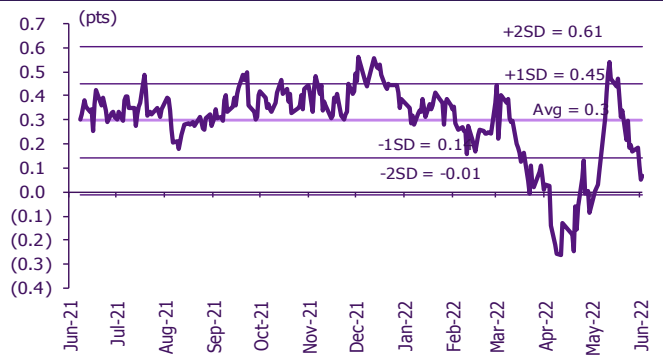
ดัชนีชี้วัดที่สำคัญ

	ราคาปิด	6 มิ.ย.	WoW	MoM	YoY	YTD
ดัชนีความเชื่อมั่น						
VIX Index	25.07	1.13	(5.54)	(16.96)	52.68	45.59
Europe CDS (bps)	87.922	(0.82)	2.96	(7.62)	38.51	40.04
LIBOR OIS Spread (bps)	0.0924	(1.60)	(5.40)	(7.77)	4.33	0.23
TED Spread (bps)	0.4441	(5.09)	(10.47)	(14.51)	32.85	26.54
อัตราแลกเปลี่ยน:						
Dollar Index	102.41	0.24	1.03	(1.20)	13.62	7.05
สหรัฐดอลลาร์/บาท	34.41	0.32	0.96	0.23	10.37	3.64
ยูโร/สหรัฐดอลลาร์	1.07	(0.23)	(0.76)	1.36	(12.08)	(5.91)
สหรัฐดอลลาร์/เยนญี่ปุ่น	131.87	0.77	3.38	1.00	20.45	14.60
ตราสารหนี้: (เปลี่ยนแปลง basis points)						
อัตราอ้างอิงพันธบัตรรัฐบาลไทย 2 ปี	1.62%	3.10	5.67	5.83	109.23	96.27
อัตราอ้างอิงพันธบัตรรัฐบาลไทย 10 ปี	2.99%	1.09	6.44	(22.56)	112.10	109.15
อัตราอ้างอิงพันธบัตรรัฐบาลสหรัฐ 2 ปี	2.74%	5.75	17.39	2.81	258.19	201.03
อัตราอ้างอิงพันธบัตรรัฐบาลสหรัฐ 10 ปี	3.04%	10.49	19.77	(9.48)	149.02	152.83
สินค้าโภคภัณฑ์:						
CRB Index	629.09	0.00	(0.07)	(0.59)	14.11	8.78
ทองคำแท่ง (ดอลลาร์ต่อออนซ์)	1,841.20	(0.53)	(0.77)	(2.22)	(2.58)	0.65
ค่าการกลั่น (ดอลลาร์ต่อบาร์เรล)	38.49	0.00	33.14	45.30	n.m.	529.95
น้ำมันตลาดดูไบ (ดอลลาร์ต่อบาร์เรล)	113.83	0.00	5.64	(5.82)	62.54	55.54
น้ำมันตลาดนิวยอร์ก (ดอลลาร์ต่อบาร์เรล)	118.50	(0.31)	2.98	7.95	70.21	144.63
ค่าระวางเรือ (จุด)	2,560.00	(2.77)	(0.43)	(5.81)	5.00	15.47

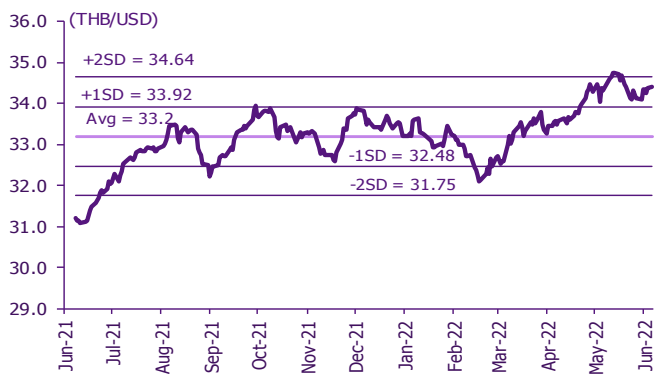
อัตราผลตอบแทนพันธบัตร 10 ปี ของไทยและสหรัฐฯ



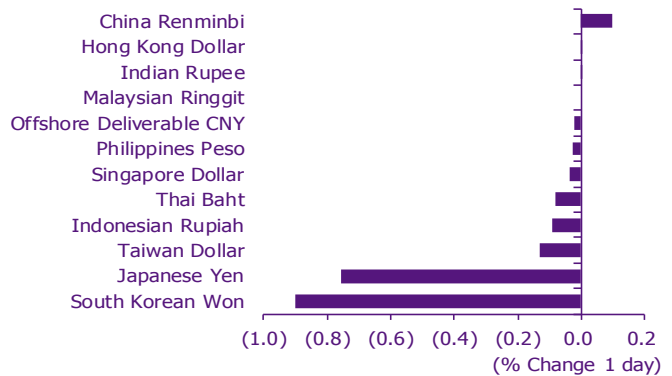
ผลต่างอัตราผลตอบแทนพันธบัตร 10 ปี ของไทยและสหรัฐฯ



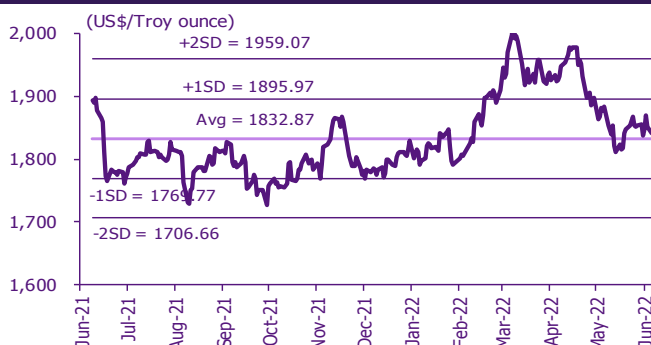
อัตราแลกเปลี่ยน THB/USD



การเคลื่อนไหวของอัตราแลกเปลี่ยนในภูมิภาคดอลลาร์ สรอ



ทองคำ



น้ำมันดิบ Brent



Note: Standard deviation (SD) ไม่ใช่สัญญาณให้ซื้อหรือขาย

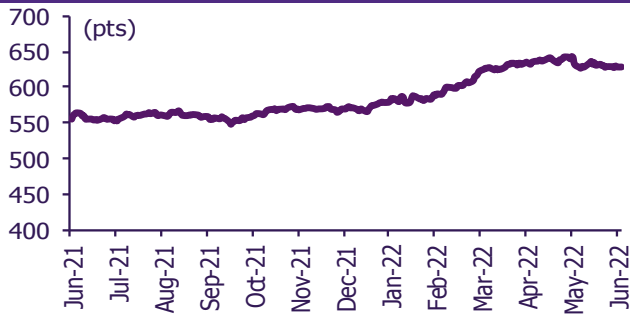
Update ราคาสินค้าโภคภัณฑ์

	As of 6-Jun-22	-1W %	Avg. Price QTD in 2Q22	% QoQ	% YoY	Avg. Price in '21	% YoY	Avg. Price in '22	% YoY	Update
CRB Index	629.09	(0.1)	635.06	5.2	18.1	535.54	36.83	617.02	15.2	Daily
Energy Prices										
Crude Oil - Dubai (US\$/bbl)	118.64	5.8	106.35	9.8	60.1	68.86	63.18	100.87	46.5	Daily
Brent Crude (US\$/bbl)	123.56	4.0	110.30	10.8	60.7	70.52	66.54	104.09	47.6	Daily
West Texas Int. Cushing (US\$/bbl)	118.50	3.0	107.00	12.7	55.9	68.06	72.51	100.04	47.0	Daily
Crude Oil - Asia-Pacific Tapis Oil Spot (US\$/bbl)	129.92	4.8	115.83	11.2	68.8	71.82	61.89	109.10	51.9	Daily
Natural Gas Henry Hub (US\$/mmBTU)	9.33	7.2	7.69	68.5	188.2	3.13	30.17	5.89	88.3	Daily
Coal Price NEX (US\$/MT)	421.18	3.7	359.90	33.1	238.7	138.28	135.73	308.28	122.9	Friday
Oil Product Prices and Gross Refinery Margin										
Gas Oil 500 ppm Sulfur Singapore (US\$/bbl)	165.16	11.0	141.90	27.4	95.6	76.20	52.83	124.30	63.1	Daily
Gas Oil - Dubai (US\$/bbl)	46.52	26.7	35.55	144.7	482.8	7.34	(4.17)	23.43	219.0	Daily
Gasoline, 92 RON Spot (US\$/bbl)	148.35	4.4	132.54	19.0	80.1	76.66	75.97	119.56	56.0	Daily
Gasoline - Dubai (US\$/bbl)	29.71	(1.2)	26.19	98.6	266.5	7.80	472.22	18.69	139.8	Daily
Fuel Oil 180 Singapore Spot (US\$/bbl)	102.34	2.0	100.92	(9.4)	73.3	61.57	60.99	91.58	48.7	Daily
Fuel Oil - Dubai (US\$/bbl)	(16.30)	38.5	(5.43)	(55.2)	(33.6)	-7.29	84.36	(9.29)	27.5	Daily
Jet Kerosene - Spot Price (US\$/bbl)	159.34	12.3	136.16	25.7	94.8	73.98	60.45	120.11	62.3	Daily
Jet Kerosene - Dubai (US\$/bbl)	40.70	36.3	29.81	159.9	764.0	5.12	31.00	19.24	275.6	Daily
SG Dubai Hydrocracking Refinery Margin (US\$/bbl)	30.12	0.0	24.18	164.7	3,053.1	2.00	467.16	13.48	575.1	Daily
Olefins Product Prices and Spread										
Ethylene, FOB Japan Spot (US\$/MT)	1,080	(1.8)	1,210	0.4	19.5	1,010	39.56	1,154	14.3	Tuesday
Ethylene Spread (US\$/MT)	210	(5.0)	303	386.3	(25.2)	361	5.77	261	(27.7)	Daily
Propylene (Olefins), FOB Japan Spot (US\$/MT)	1,025	1.0	1,117	1.9	7.1	1,005	27.27	1,105	9.9	Tuesday
Propylene Spread (US\$/MT)	155	14.0	210	(1.4)	(51.9)	356	(12.55)	211	(40.7)	Daily
Naphtha - Singapore Spot FOB (US\$/MT)	870	(1.0)	907	2.7	49.4	649	69.72	894	37.7	Daily
Polyolefins Prices and Spread										
Polye HDPE SE Asia (US\$/MT)	1,230	(2.4)	1,370	32.4	(60.9)	1,179	33.19	1,325	12.4	Tuesday
HDPE-Naphtha Spread (US\$/MT)	360	(5.5)	463	318.3	(19.9)	530	5.43	432	(18.6)	Daily
Polye LDPE-Film, CFR SE Asia Spot (US\$/MT)	1,600	(1.8)	1,711	6.2	(47.4)	1,525	51.71	1,653	8.4	Tuesday
LDPE-Naphtha Spread (US\$/MT)	730	(2.8)	803	86.9	(12.7)	876	40.66	760	(13.3)	Daily
PP Film, Spot South East Asia (US\$/MT)	1,240	(0.8)	1,360	3.9	3.2	1,298	35.78	1,331	2.5	Tuesday
PP Spread (US\$/MT)	370	(0.3)	453	(100.0)	(36.3)	649	13.18	437	(32.7)	Daily
MEG Prices and Spread										
MEG, CFR South East Asia (US\$/MT)	635	3.3	647	(6.1)	0.2	679	(88.71)	671	(1.1)	Tuesday
MEG Spread (US\$/MT)	-35	(48.4)	-103	12,172.3	(662.2)	53	120.79	-44	n.m.	Tuesday
Aromatics Product Prices and Spread										
Paraxylene, FOB USG Spot (US\$/MT)	1,700	7.6	1,401	22.0	53.0	894	56.10	1,256	(54.6)	Tuesday
Paraxylene Spread (US\$/MT)	703	10.3	506	52.2	43.9	310	342.73	406	30.7	Tuesday
Paraxylene - 92 RON Spread (US\$/MT)	435	18.3	270	28.7	(6.0)	241	362.24	236	45.6	Daily
Toluene, FOB Korea Spot (US\$/MT)	1,150	4.1	1,065	20.5	45.6	728	111.96	961	(51.9)	Tuesday
Benzene, CFR Japan Spot (US\$/MT)	1,390	5.3	1,220	11.7	25.9	931	87.66	1,146	(62.4)	Tuesday
Benzene Spread (US\$/MT)	630	14.2	420	40.2	(1.9)	352	117.03	350	(0.4)	Daily
Benzene - 92 RON Spread (US\$/MT)	125	15.9	89	(41.9)	(73.9)	277	122.54	126	(54.4)	Daily
Condensate (US\$/MT)	997	5.8	895	9.7	58.8	584	61.01	850	45.5	Daily
PTA Prices and Spread										
PTA, CFR South East Asia (US\$/MT)	1,015	2.0	971	14.3	38.7	705	48.18	901	27.8	Tuesday
PTA Spread (US\$/MT)	-124	95.0	33	(59.4)	(62.4)	106	15.15	60	(43.2)	Tuesday
PVC Prices and Spread										
PVC, CFR South East Asia (US\$/MT)	1,320	(2.2)	1,422	2.0	(4.9)	1,445	63.60	1,406	(2.7)	Tuesday
Ethylene Spread (US\$/MT)	1,110	(1.7)	1,119	(3.9)	2.7	1,084	99.99	1,146	5.7	Tuesday
Ethylene Dichloride CFR Far East Asia (US\$/MT)	620	0.0	682	(19.4)	(3.1)	734	140.72	776	5.8	Tuesday
Metal										
Gold (US\$/Troy Ounce)	1,841	(0.7)	1,889	0.5	4.1	1,799	1.56	1,883	4.6	Daily
LME Copper 3 Month Rolling Forward (US\$/MT)	9,743	2.7	9,757	(2.2)	0.7	9,293	49.95	9,884	6.4	Daily
Silver Future (US\$/Troy Ounce)	22	(0.2)	23	(4.1)	(13.2)	25	19.07	24	(5.8)	Daily
China Composite Steel Prices (CNY/MT)	5,184	0.6	5,342	2.5	(6.4)	5,473	35.91	5,268	(3.8)	Daily
Agriculture Prices										
Malaysian Crude Palm Oil Spot Price(MYR/MT)	6,757	(4.8)	6,861	11.6	63.1	4,443	59.82	6,450	45.2	Daily
SGX Ribbed Smoked Sheet 3 (RSS3) Futures (US\$/KG.)	217	(0.0)	214	1.7	(4.1)	209	18.21	212	1.5	Daily
Sugar #11 (US\$/LB)	20	(0.4)	19	6.6	24.6	17	32.04	19	13.2	Daily
Freight Rate										
Baltic Freight Index: BDIY	2,560	(4.5)	2,577	26.1	(7.0)	2,921	173.99	2,270	(22.3)	Daily
Baltic Supramax Index: BSI58	2,703	(3.3)	2,690	17.6	16.6	2,424	224.85	2,458	1.4	Daily

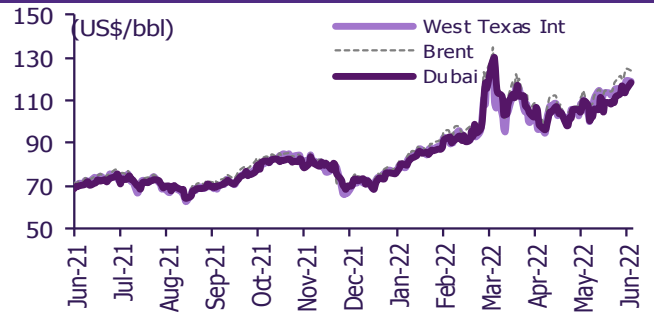
ที่มา: Bloomberg Finance L.P., TQ Professional, BANPU และ SCBS Investment Research

Update ราคาสินค้าโภคภัณฑ์

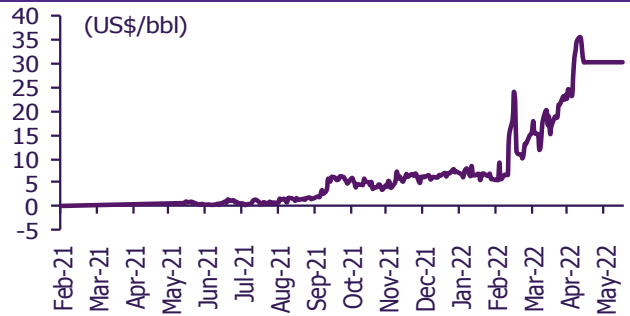
CRB US Spot All Commodities Price Index



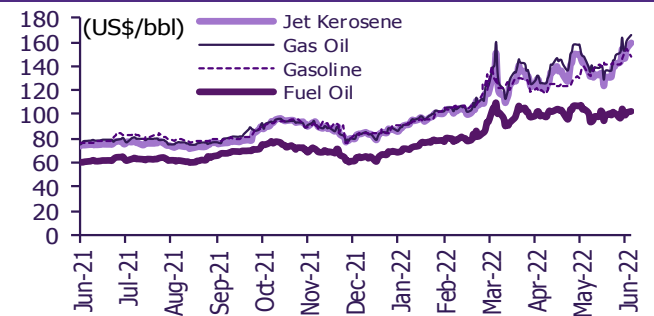
Crude prices



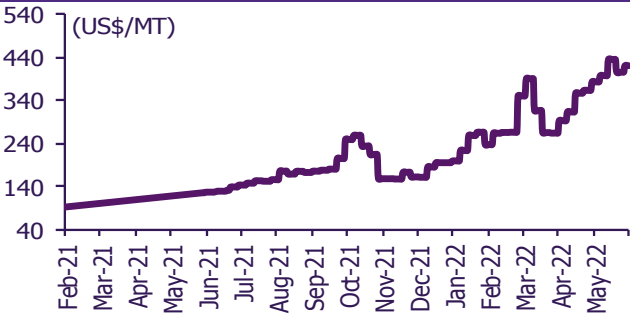
SG Dubai Hydrocracking Refinery Margin



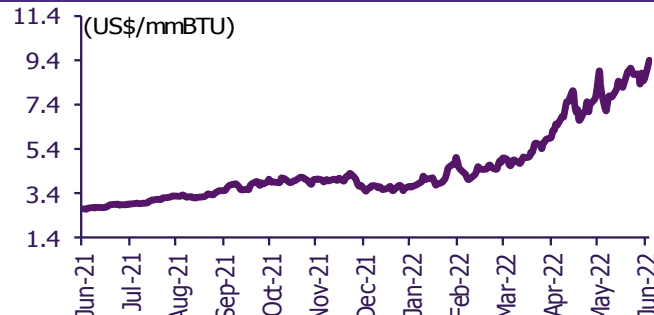
Oil product prices



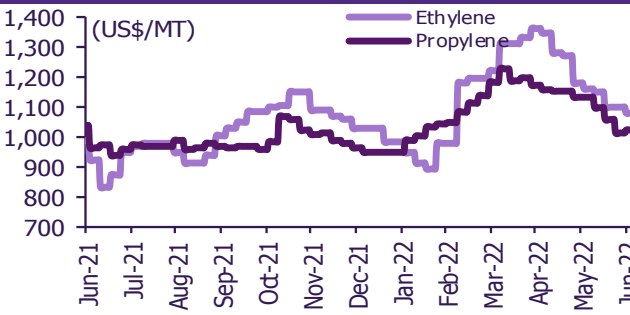
Coal price (NEX)



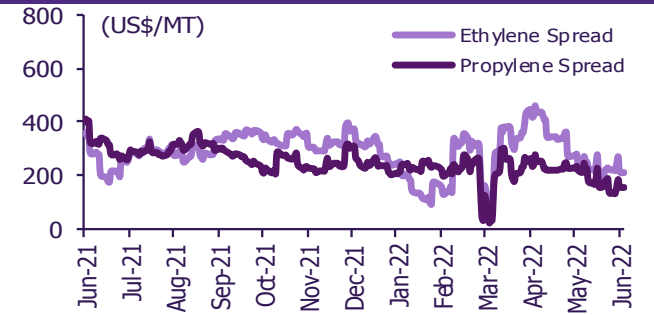
Natural gas prices (Henry hub)



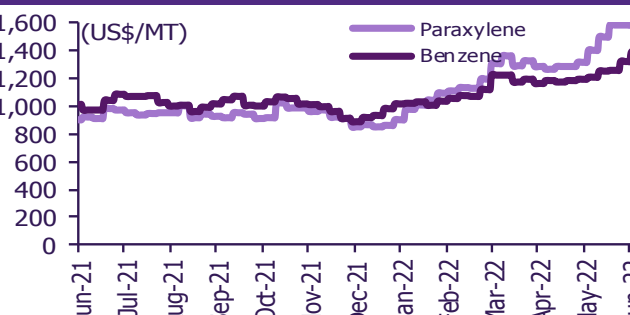
Olefins prices



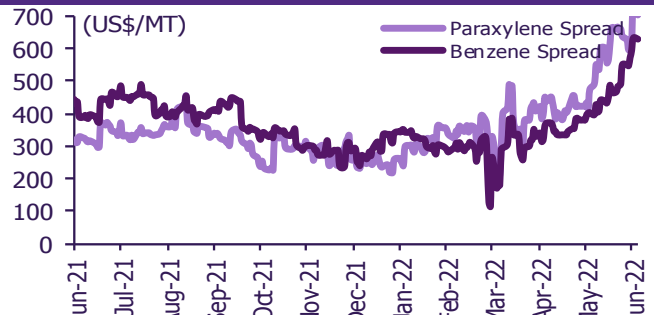
Olefins spreads



Aromatics prices

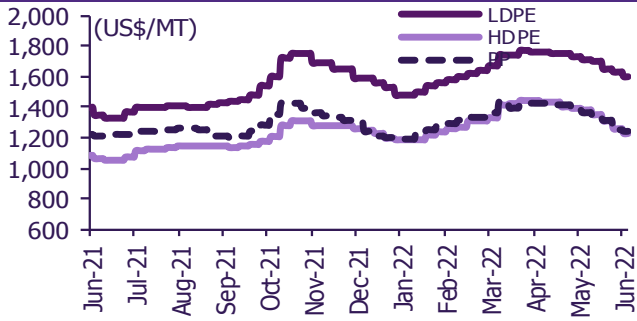


Aromatics spreads

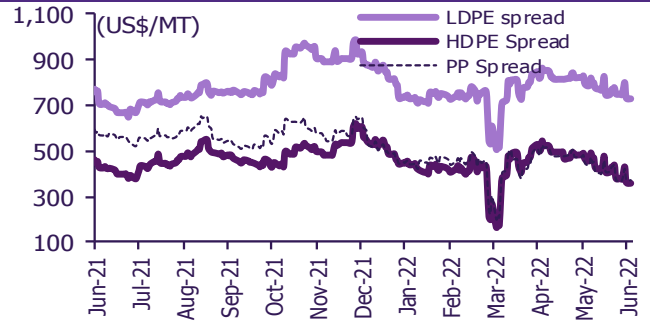


Update ราคาสินค้าโภคภัณฑ์

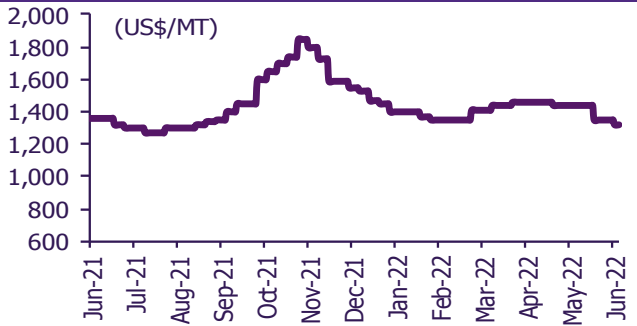
Polyolefins prices



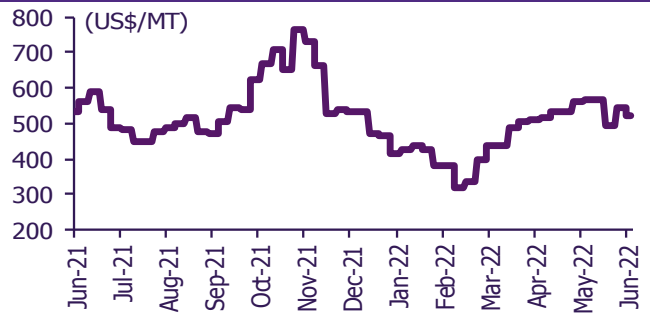
Polyolefins-Naphtha spreads



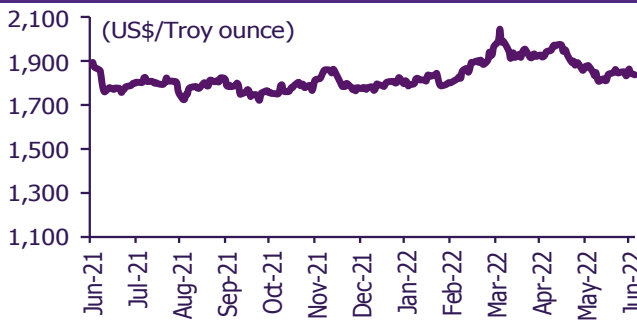
PVC price



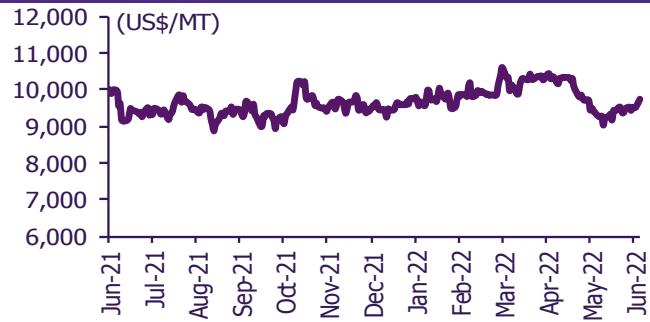
PVC spread



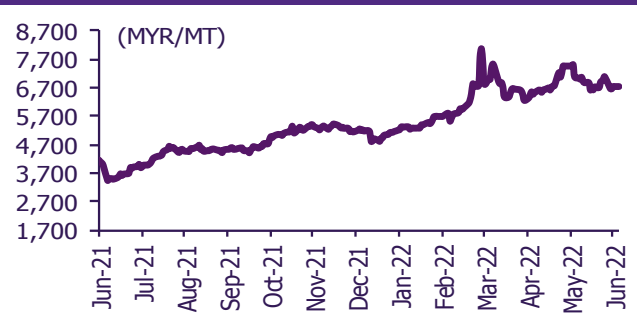
Gold price



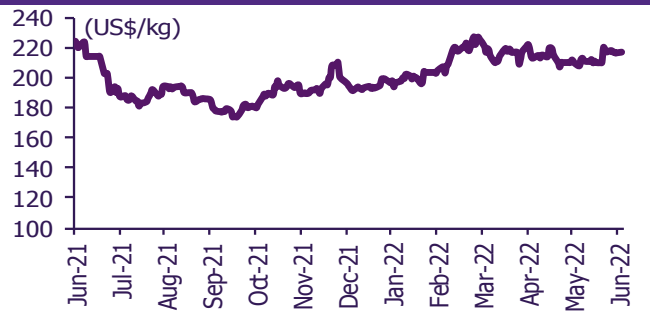
LME copper price



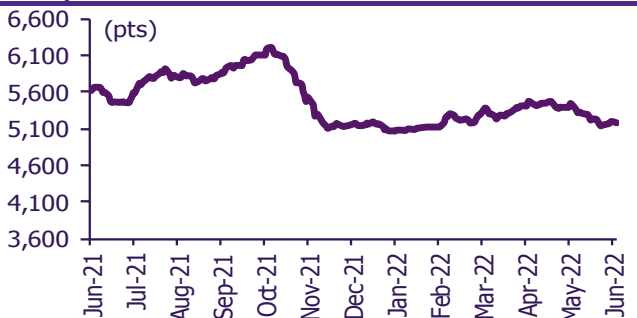
Malaysian crude palm oil price



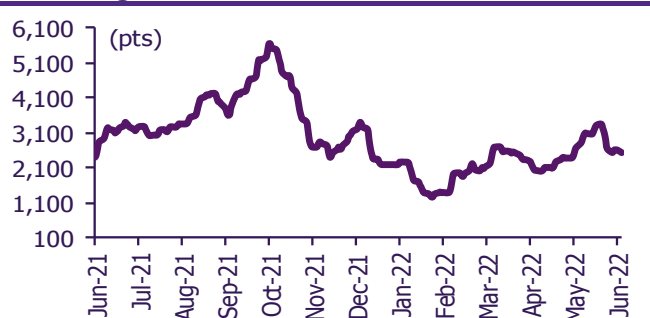
Rubber price (RSS3) futures



Steel price index



Baltic freight index



ที่มา: Bloomberg Finance L.P., TQ Professional, BANPU และ SCBS Investment Research

ข้อมูลการขายชอร์ต (short sales)

	ปริมาณหุ้น (หุ้น)	มูลค่าการขายชอร์ต (บาท)	ราคาเฉลี่ย (บาท)	ราคาล่าสุด 6 มิ.ย. 65	ส่วนต่างระหว่างราคาปิด กับราคาขายชอร์ต	% ปริมาณการขายชอร์ต เทียบกับกระดานหลัก
AU	200,000	2,000,000	10.00	10.00	0.00	38.13
SUPER	12,781,100	10,608,313	0.83	0.84	(1.19)	26.53
EPG	633,000	6,255,850	9.88	9.85	0.33	23.99
CPN-R	1,492,800	94,076,200	63.02	63.00	0.03	23.89
DELTA-R	97,800	32,617,100	333.51	334.00	(0.15)	23.73
CK-R	339,100	6,987,300	20.61	20.60	0.03	23.12
BLAND	2,549,800	2,575,298	1.01	1.01	0.00	22.81
SIRI	14,490,000	16,046,618	1.11	1.10	0.68	22.77
EPG-R	543,200	5,355,985	9.86	9.85	0.10	20.58
TCAP-R	386,600	15,174,050	39.25	39.25	0.00	19.90
DCC	4,067,900	11,328,616	2.78	2.80	(0.54)	19.21
BCH-R	1,311,400	26,106,060	19.91	19.90	0.04	19.14
AOT-R	2,825,200	195,927,025	69.35	69.50	(0.22)	19.11
EA-R	1,394,100	123,655,200	88.70	89.25	(0.62)	19.00
PTTGC-R	2,130,900	102,355,875	48.03	48.00	0.07	18.01
SCC-R	217,700	79,833,000	366.71	366.00	0.19	17.26
CPF	2,834,600	73,699,600	26.00	26.00	0.00	17.12
KBANK-R	1,587,500	230,655,500	145.29	145.50	(0.14)	17.01
BEM	3,611,500	32,388,010	8.97	9.00	(0.36)	16.75
EGCO	134,300	24,105,950	179.49	179.50	(0.00)	16.69
EGATIF	140,900	1,234,230	8.76	8.80	(0.46)	16.40
KKP-R	388,700	27,764,300	71.43	71.75	(0.45)	16.27
STGT	3,020,700	57,884,900	19.16	18.80	1.93	16.27
JAS-R	6,727,700	22,813,822	3.39	3.42	(0.85)	16.19
BJC-R	498,100	17,927,150	35.99	36.00	(0.02)	16.09
PTT	6,062,000	231,871,500	38.25	38.25	0.00	15.95
BBL	990,000	127,669,150	128.96	128.50	0.36	15.82
BEC-R	747,100	11,725,290	15.69	15.70	(0.04)	15.64
HANA-R	763,000	35,442,125	46.45	46.50	(0.11)	15.62
BCPG-R	1,353,400	15,701,690	11.60	11.60	0.01	15.61
SAWAD-R	1,194,900	64,581,775	54.05	54.75	(1.28)	15.53
PSG-R	4,394,600	4,488,203	1.02	1.02	0.13	15.44
MTC	827,400	39,965,900	48.30	48.50	(0.41)	15.32
THG-R	2,181,200	132,482,725	60.74	59.25	2.51	15.31
BAM-R	2,169,600	39,989,230	18.43	18.50	(0.37)	15.04
CENDEL	171,000	6,944,000	40.61	40.75	(0.35)	14.76
HTC	34,700	1,040,650	29.99	30.00	(0.03)	14.34
TTB	37,630,000	46,384,900	1.23	1.23	0.22	14.30
BGRIM-R	1,159,200	40,198,175	34.68	34.75	(0.21)	14.21
CRC-R	1,803,100	68,500,350	37.99	37.75	0.64	13.80
GLOBAL-R	1,462,000	31,652,490	21.65	21.90	(1.14)	13.73
AMATA	641,800	12,704,630	19.80	19.80	(0.02)	13.66
PTTEP-R	1,175,700	198,330,850	168.69	168.50	0.11	13.59
JMART-R	418,600	24,798,150	59.24	59.75	(0.85)	13.53
BDMS	2,322,200	60,138,775	25.90	26.00	(0.39)	13.45
KTC-R	267,800	16,426,125	61.34	61.75	(0.67)	13.26
IVL	1,039,200	51,332,350	49.40	49.00	0.81	13.24
IRPC-R	8,875,500	30,992,306	3.49	3.50	(0.23)	13.07
ASP	784,900	2,552,154	3.25	3.22	0.98	12.94
GPSC-R	1,483,300	98,023,925	66.09	66.00	0.13	12.83
MINT-R	1,624,200	56,683,975	34.90	34.75	0.43	12.79
PLANB	1,077,700	8,039,780	7.46	7.55	(1.19)	12.73
DOHOME	668,100	12,517,780	18.74	18.70	0.19	12.71
JWD	255,200	4,039,450	15.83	16.00	(1.07)	12.68
TIDLOR-R	1,143,300	37,744,775	33.01	33.00	0.04	12.64
BCT	2,900	154,425	53.25	53.25	0.00	12.61
MTC-R	677,300	32,660,900	48.22	48.50	(0.57)	12.54
TOA	33,500	935,225	27.92	28.00	(0.30)	12.44
TCAP	239,600	9,404,300	39.25	39.25	0.00	12.33
STA-R	1,101,200	26,925,030	24.45	24.20	1.04	12.31
BAM	1,761,000	32,564,330	18.49	18.50	(0.04)	12.21
TASCO	194,700	3,251,490	16.70	16.70	0.00	12.16
ADVANC	752,500	160,628,700	213.46	214.00	(0.25)	11.93
ICHI	209,700	1,962,215	9.36	9.35	0.08	11.81
SPRC-R	6,197,500	77,772,410	12.55	12.70	(1.19)	11.71
TMT	20,000	187,000	9.35	9.35	0.00	11.66
BCPG	1,010,000	11,730,710	11.61	11.60	0.13	11.65
CK	170,700	3,525,650	20.65	20.60	0.26	11.64
OR	2,529,900	69,572,250	27.50	27.75	(0.90)	11.54
BA	281,800	2,910,890	10.33	10.30	0.29	11.51
WORK	78,800	1,831,700	23.24	23.10	0.63	11.48
EA	823,800	73,226,000	88.89	89.25	(0.41)	11.23
EGCO-R	89,800	16,088,700	179.16	179.50	(0.19)	11.16
COM7	1,415,500	50,431,575	35.63	35.75	(0.34)	11.12
SCB	825,200	90,814,150	110.05	110.00	0.05	11.10
BA-R	271,000	2,802,210	10.34	10.30	0.39	11.07
CPN	682,600	43,019,575	63.02	63.00	0.04	10.92
TOP-R	2,109,600	122,974,000	58.29	58.25	0.07	10.89
HMPRO	3,155,700	45,288,400	14.35	14.40	(0.34)	10.85
BBL-R	677,000	87,299,200	128.95	128.50	0.35	10.82
LH	3,076,800	27,467,270	8.93	8.95	(0.25)	10.78
WHAUP	175,900	698,014	3.97	3.96	0.21	10.38
GULF	1,550,400	73,428,600	47.36	47.50	(0.29)	10.37
GULF-R	1,539,300	72,802,250	47.30	47.50	(0.43)	10.30
VGI-R	2,440,500	12,845,690	5.26	5.20	1.22	10.26
RJH	39,100	1,349,975	34.53	34.25	0.81	10.10
SCGP-R	500,100	28,585,400	57.16	57.50	(0.59)	9.96
CBG-R	249,700	27,232,650	109.06	109.00	0.06	9.95
CBG	248,300	27,091,850	109.11	109.00	0.10	9.89

	ปริมาณหุ้น (หุ้น)	มูลค่าการขายชอร์ต (บาท)	ราคาเฉลี่ย (บาท)	ราคาต่ำสุด 6 มิ.ย. 65	ส่วนต่างระหว่างราคาปิด กับราคาขายชอร์ต	% ปริมาณการขายชอร์ต เทียบกับกระดานหลัก
VIBHA	673,200	1,717,450	2.55	2.56	(0.34)	9.72
CPALL-R	1,232,500	79,731,125	64.69	65.00	(0.48)	9.71
KCE-R	501,700	32,580,500	64.94	65.00	(0.09)	9.66
LH-R	2,750,000	24,476,965	8.90	8.95	(0.55)	9.64
ASP-R	584,500	1,887,178	3.23	3.22	0.27	9.64
BLA-R	798,400	31,209,100	39.09	38.75	0.88	9.63
QH-R	1,676,400	3,755,136	2.24	2.24	0.00	9.56
PSH	58,100	770,980	13.27	13.30	(0.23)	9.53
ITD	490,100	968,837	1.98	1.97	0.35	9.40
IRPC	6,348,400	22,133,716	3.49	3.50	(0.39)	9.35
BGRIM	759,200	26,457,925	34.85	34.75	0.29	9.31
GLOBAL	989,100	21,346,090	21.58	21.90	(1.46)	9.29
SCC	115,800	42,511,300	367.11	366.00	0.30	9.18
INTUCH-R	649,200	46,477,025	71.59	71.75	(0.22)	9.14
SAWAD	694,700	37,457,000	53.92	54.75	(1.52)	9.03
CKP	3,335,500	18,081,685	5.42	5.30	2.28	8.82
BCH	588,400	11,675,040	19.84	19.90	(0.29)	8.59
EASTW-R	124,300	787,915	6.34	6.40	(0.96)	8.26
STEC	218,200	2,880,240	13.20	13.20	0.00	8.24
BCP	302,600	10,029,450	33.14	33.25	(0.32)	8.15
TIPIP	279,900	1,031,674	3.69	3.70	(0.38)	8.11
BTS	4,140,800	36,185,265	8.74	8.70	0.44	8.01
IVL-R	626,200	30,836,500	49.24	49.00	0.50	7.98
KKP	189,400	13,540,700	71.49	71.75	(0.36)	7.93
BEM-R	1,708,600	15,321,640	8.97	9.00	(0.36)	7.92
MEGA	115,800	5,866,600	50.66	51.25	(1.15)	7.91
BJC	242,600	8,744,100	36.04	36.00	0.12	7.84
PTTGC	926,800	44,491,200	48.01	48.00	0.01	7.83
RCL-R	157,000	7,175,475	45.70	45.50	0.45	7.73
KCE	400,500	26,030,150	64.99	65.00	(0.01)	7.71
GUNKUL-R	1,882,900	10,638,385	5.65	5.70	(0.88)	7.68
BH-R	396,800	69,894,550	176.15	176.00	0.08	7.64
AOT	1,119,700	77,717,250	69.41	69.50	(0.13)	7.58
CPALL	951,900	61,560,025	64.67	65.00	(0.51)	7.50
WHA-R	2,404,600	7,706,336	3.20	3.20	0.15	7.44
SSP	49,700	483,860	9.74	9.75	(0.15)	7.41
PTT-R	2,793,900	106,866,675	38.25	38.25	0.00	7.35
U-R	1,100,100	1,554,766	1.41	1.41	0.23	7.28
NOBLE	83,400	423,005	5.07	5.00	1.44	7.28
ADVANC-R	455,800	96,941,900	212.69	214.00	(0.61)	7.23
KBANK	669,000	97,404,300	145.60	145.50	0.07	7.17
SPALI-R	375,500	7,714,500	20.54	20.70	(0.75)	6.94
SABUY	462,200	11,480,100	24.84	24.80	0.15	6.92
KTC	139,500	8,550,800	61.30	61.75	(0.74)	6.91
PLANB-R	583,600	4,322,950	7.41	7.55	(1.89)	6.89
PRM	114,500	685,175	5.98	6.00	(0.27)	6.84
BH	354,900	62,402,350	175.83	176.00	(0.10)	6.83
CHG-R	4,270,300	16,018,240	3.75	3.74	0.30	6.82
JWD-R	137,000	2,178,340	15.90	16.00	(0.62)	6.81
TISCO-R	119,700	10,804,500	90.26	90.25	0.01	6.59
MINT	833,800	28,952,150	34.72	34.75	(0.08)	6.57
AMATA-R	305,900	6,056,580	19.80	19.80	(0.00)	6.51
SUPER-R	3,103,300	2,575,739	0.83	0.84	(1.19)	6.44
PTTEP	552,300	93,148,100	168.65	168.50	0.09	6.38
TU-R	3,506,100	60,617,480	17.29	17.40	(0.64)	6.37
ERW-R	223,700	827,888	3.70	3.72	(0.51)	6.35
LOXLEY	141,500	342,430	2.42	2.42	0.00	6.34
LPN	159,500	749,650	4.70	4.68	0.43	6.32
MBK-R	174,700	2,475,880	14.17	14.30	(0.89)	6.23
BLA	515,000	20,119,675	39.07	38.75	0.82	6.21
MBK	174,100	2,488,980	14.30	14.30	(0.03)	6.21
BANPU	13,750,300	174,645,000	12.70	12.90	(1.54)	6.12
PTG-R	423,600	6,169,760	14.57	14.60	(0.24)	6.11
GUNKUL	1,478,000	8,350,700	5.65	5.70	(0.88)	6.03
HMPRO-R	1,742,500	25,077,200	14.39	14.40	(0.06)	5.99
SCB-R	442,800	48,407,400	109.32	110.00	(0.62)	5.96
SPA-R	216,900	1,776,505	8.19	8.35	(1.91)	5.94
NER	307,600	2,087,720	6.79	6.75	0.55	5.92
BPP	55,700	885,630	15.90	16.00	(0.62)	5.89
TTA-R	547,900	5,601,040	10.22	10.20	0.22	5.82
TTB-R	15,280,600	18,713,781	1.22	1.23	(0.43)	5.81
TRUE	5,369,300	24,167,324	4.50	4.50	0.02	5.80
ASK	77,500	3,203,950	41.34	40.25	2.71	5.79
ICHI-R	102,100	955,140	9.35	9.35	0.05	5.75
TRUE-R	5,313,300	23,923,020	4.50	4.50	0.06	5.74
CENDEL-R	65,800	2,689,425	40.87	40.75	0.30	5.68
ONEE-R	140,900	1,592,170	11.30	11.40	(0.88)	5.54
PSL-R	430,000	8,638,040	20.09	20.20	(0.55)	5.53
ORI	300,000	3,188,020	10.63	10.50	1.21	5.40
OSP	974,900	33,426,025	34.29	34.50	(0.62)	5.34
KTB	7,738,100	120,301,690	15.55	15.70	(0.98)	5.34
ANAN	1,149,500	1,602,493	1.39	1.40	(0.42)	5.34
TISCO	96,800	8,748,775	90.38	90.25	0.14	5.33
COM7-R	677,200	24,177,250	35.70	35.75	(0.13)	5.32

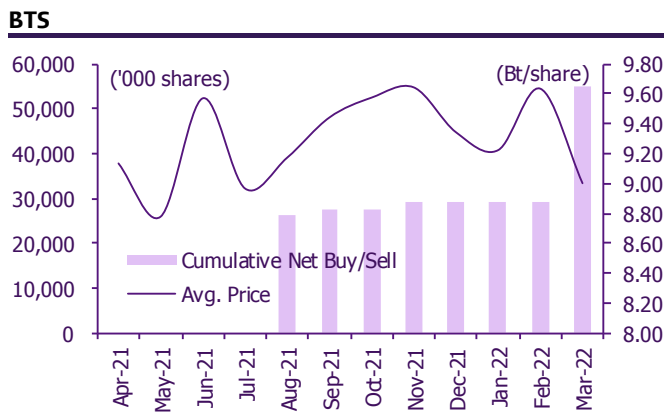
ที่มา: ตลาดหลักทรัพย์แห่งประเทศไทย และ SCBS Investment Research

สรุปการซื้อขายหุ้นของผู้บริหาร

1. รายงานการซื้อ-ขายหุ้นของผู้บริหาร ณ วันที่ 6 มิ.ย. 2565

ชื่อบริษัท	ชื่อผู้บริหาร	ประเภทหลักทรัพย์	วันที่ได้มา/จำหน่าย	จำนวน (หุ้น)	ราคา (บาท)	รวม (บาท)	วิธีการได้มา/จำหน่าย
BTS	นาย ศิริ กาญจนพาสน์	ใบสำคัญแสดงสิทธิที่จะซื้อหุ้น	02-06-65	4,261,500	0.30	1,278,450	ขาย
EMC	นาย วรวิทย์ สิมะบรรจง	ใบสำคัญแสดงสิทธิที่จะซื้อหุ้น	01-06-65	10,000,000	0.07	700,000	ขาย
EMC	นาย วรวิทย์ สิมะบรรจง	หุ้นสามัญ	06-06-65	3,180,000	0.22	699,600	ซื้อ
JMT	นาย วงศกร กิตติตระกูลกาล	หุ้นสามัญ	01-06-65	2,900	78.25	226,925	ขาย
KUN	นาง ประวีร์ตน เทวอักษร	หุ้นสามัญ	02-06-65	50,000	2.66	133,000	ซื้อ
KUN	นาย คุณา เทวอักษร	หุ้นสามัญ	02-06-65	50,000	2.66	133,000	ซื้อ
PPM	นาง นันทิรา ฤทธิมนตร์	หุ้นสามัญ	02-06-65	5,000	3.08	15,400	ซื้อ
SMT	นาย ยรรยงค์ สวัสดิ์	หุ้นสามัญ	01-06-65	147,500	4.72	696,200	ขาย
SR	นาย ต่อโชค เส้าล้อมชัย	หุ้นสามัญ	02-06-65	200,200	1.92	384,384	ขาย
SR	นาย ต่อโชค เส้าล้อมชัย	หุ้นสามัญ	02-06-65	178,500	1.91	340,935	ขาย
SR	นาย ต่อโชค เส้าล้อมชัย	หุ้นสามัญ	02-06-65	321,300	1.90	610,470	ขาย
TFG	นาย วินัย เตียวสมบุรณกิจ	หุ้นสามัญ	27-05-65	400,000	5.00	2,000,000	ซื้อ
TFG	นาย วินัย เตียวสมบุรณกิจ	ใบสำคัญแสดงสิทธิที่จะซื้อหุ้น	02-06-65	98,800	1.23	121,524	ซื้อ
TSR	นางสาว เขียววรรณ แจงอยู่	หุ้นสามัญ	02-06-65	11,795,673	5.25	61,927,283	ขาย
TSR	นางสาว สวีดา แจงอยู่	หุ้นสามัญ	02-06-65	2,035,409	5.25	10,685,897	ขาย
TVD	นางสาว ละออศรี มัทธรมนทร์	หุ้นสามัญ	30-05-65	6,476,643	1.00	6,476,643	ซื้อ
TVD	นาย ทรงพล ชัญญมาตรกิจ	หุ้นสามัญ	30-05-65	380,798	1.00	380,798	ซื้อ
รวม						ซื้อ	9,959,965
						ขาย	76,850,545
						สุทธิ	<u>(66,890,580)</u>

2. ยอดซื้อ/ขายสุทธิสะสม 12 เดือนของหุ้นที่อยู่ภายใต้การวิเคราะห์ของ SCBS



ปฏิทินหุ้น

มกราคม				
จันทร์	อังคาร	พุธ	พฤหัสบดี	ศุกร์
6	7	8	9	10
XD WHABT Bt0.166 PD CPNCG Bt0.225 CPNREIT Bt0.1814 DIF Bt0.26 OISHI Bt0.5 POPF Bt0.2544 PPF Bt0.1715 SIRIP Bt0.05 SPRIME Bt0.149 Share listing CPANEL 9,994,567 Shares GRAND 193,236,714 Shares JCKH 12,987,012 Shares	XD HPF Bt0.108 LHPF Bt0.05 M-II Bt0.148 MIT Bt0.175 MJLF Bt0.145 MNIT Bt0.013 MNIT2 Bt0.045 MNRF Bt0.013 M-STOR Bt0.1 Share listing ADVANC 283,945 Shares GCAP 7,457,121 Shares INTUCH 89,138 Shares	PD JASIF Bt0.23 PSL Bt0.5 TPRIME Bt0.123 Company name change HREIT to "WHA Industrial Leasehold Real Estate Investment Trust" Symbol change HREIT to "WHAIR"	XD BCT Bt1.65 LHK Bt0.45 TR Bt0.56 PD ADD Bt0.13 BBGI Bt0.15 KTBSTMR Bt0.1733 TSC Bt0.4	PD AIMIRT Bt0.2215 BGC Bt0.125 BKI Bt3.5 GVREIT Bt0.192 KAMART Bt0.06 PROSPECT Bt0.03 SUPEREIF Bt0.25272
13	14	15	16	17
PD AMATAR Bt0.155 YGG Bt0.109	XD TIPH Bt1.3 PD B-WORK Bt0.1771 FUTUREPF Bt0.26 Sector change ICC to "Commerce" JR to "Energy & Utilities" NOVA to "Energy & Utilities" TH to "Finance & Securities"	XD 3K-BAT Bt0.06 PD ALLY Bt0.162 THE Bt0.1 WHART Bt0.1915	XW VIBHA 12 : 1 PD BKKCP Bt0.15 BOFFICE Bt0.1753 IVL Bt0.4 TIF1 Bt0.142	PD CPTGF Bt0.19 IMPACT Bt0.05 KBSPIF Bt0.238 TFFIF Bt0.087 TTLPF Bt0.422
20	21	22	23	24
		PD HPF Bt0.108 MJLF Bt0.145 M-STOR Bt0.1 WHABT Bt0.166	PD M-II Bt0.148 MIT Bt0.175	PD HREIT Bt0.1556 MNIT Bt0.013 MNIT2 Bt0.045 MNRF Bt0.013 TIPH Bt1.3
27	28	29	30	
		XW META 21 : 5		

XD - Cash Dividend
 XD(ST) - Stock Dividend

PD - Payment Date
 XR - Rights for Common

XW - Rights for Warrant
 XT - Rights for Transferable Subscription Right

XE - Warrant Exercise
 CW - Capital write-down

SP - Suspension

Sharecode	Effdate	Enddate	หลักทรัพย์ที่เข้าข่ายมาตรการ กำกับการซื้อขาย			หลักทรัพย์ภายใต้เครื่องหมาย C		หลักทรัพย์ภายใต้ เครื่องหมาย NC (Non Compliance)	
			Turnover list	Level (**)	หมายเหตุ	Caution : "C"	สาเหตุ	"NC"	สาเหตุ
EFORL	17-11-21	จนกว่าจะได้รับ การเปลี่ยนแปลง จาก SET	-	-	-	✓	วันที่ 17//11/2021 ขึ้นเครื่องหมาย C เหตุผล: ส่วนของผู้ถือหุ้น < 50% ของทุนชำระ แล้ว สำหรับงบการเงิน ไตรมาสที่ 3 สิ้นสุดวันที่ 30 กันยายน 2564	-	-
WAVE	02-03-22	จนกว่าจะได้รับ การเปลี่ยนแปลง จาก SET	-	-	-	✓	วันที่ 02/03/2022 ขึ้นเครื่องหมาย C เหตุผล: ส่วนของผู้ถือหุ้น < 50% ของทุนชำระ แล้ว สำหรับงบการเงิน ประจำปี สิ้นสุดวันที่ 31 ธันวาคม 2564	-	-
WAVE-W2	02-03-22	จนกว่าจะได้รับ การเปลี่ยนแปลง จาก SET	-	-	-	✓		-	-
JCKH	03-03-22	จนกว่าจะได้รับ การเปลี่ยนแปลง จาก SET	-	-	-	✓	วันที่ 03/03/2022 ขึ้นเครื่องหมาย C เหตุผล: ส่วนของผู้ถือหุ้น < 50% ของทุนชำระ แล้ว สำหรับงบการเงิน ประจำปี สิ้นสุดวันที่ 31 ธันวาคม 2564	-	-
JCKH-W1	03-03-22	จนกว่าจะได้รับ การเปลี่ยนแปลง จาก SET	-	-	-	✓		-	-
ACAP	17-05-22	จนกว่าจะได้รับ การเปลี่ยนแปลง จาก SET	-	-	-	✓	วันที่ 17/05/2022 ขึ้นเครื่องหมาย C เหตุผล: ส่วนของผู้ถือหุ้น < 50% ของทุนชำระ แล้ว สำหรับงบการเงิน ไตรมาสที่ 1 สิ้นสุดวันที่ 31 มีนาคม 2565	-	-
EMC	18-05-22	จนกว่าจะได้รับ การเปลี่ยนแปลง จาก SET	-	-	-	✓	วันที่ 18/05/2022 ขึ้นเครื่องหมาย C เหตุผล: ส่วนของผู้ถือหุ้น < 50% ของทุนชำระ แล้ว สำหรับงบการเงิน ไตรมาสที่ 1 สิ้นสุดวันที่ 31 มีนาคม 2565	-	-
TVD	18-05-22	07-06-22	✓	1	-	-	-	-	-
KC	19-05-22	จนกว่าจะได้รับ การเปลี่ยนแปลง จาก SET	-	-	-	✓	วันที่ 19/05/2022 ขึ้นเครื่องหมาย C เหตุผล: ส่วนของผู้ถือหุ้น < 50% ของทุนชำระ แล้ว สำหรับงบการเงิน ไตรมาสที่ 1 สิ้นสุดวันที่ 31 มีนาคม 2565	-	-
JTS	20-05-22	09-06-22	✓	3	-	-	-	-	-
KCC	23-05-22	10-06-22	✓	1	-	-	-	-	-
ASAP	24-05-22	13-06-22	✓	2	-	-	-	-	-
BYD	24-05-22	13-06-22	✓	2	-	-	-	-	-
BYD-W6	24-05-22	13-06-22	✓	2	-	-	-	-	-
SMK	25-05-22	จนกว่าจะได้รับ การเปลี่ยนแปลง จาก SET	-	-	-	✓	วันที่ 20/05/2022 ขึ้นเครื่องหมาย C เหตุผล: ศาลรับคำร้องขอฟื้นฟูกิจการ วันที่ 25/05/2022 เพิ่มเหตุขึ้นเครื่องหมาย C เหตุผล: ส่วนของผู้ถือหุ้น < 50% ของทุนชำระ แล้ว สำหรับงบการเงิน ไตรมาสที่ 1 สิ้นสุดวันที่ 31 มีนาคม 2565	-	-
BIS	26-05-22	15-06-22	✓	1	-	-	-	-	-
ARIN	30-05-22	17-06-22	✓	1	-	-	-	-	-
FSMART	30-05-22	17-06-22	✓	1	-	-	-	-	-
NBC	30-05-22	17-06-22	✓	1	-	-	-	-	-
LDC	06-06-22	23-06-22	✓	1	-	-	-	-	-
BKD	06-06-22	23-06-22	✓	2	-	-	-	-	-
BKD-W2	06-06-22	23-06-22	✓	2	-	-	-	-	-
MUD	07-06-22	27-06-22	✓	1	-	-	-	-	-

คำเตือน เนื่องจากการลงทุนในหลักทรัพย์ดังกล่าวมีการซื้อขายผิดไปจากสภาพปกติของตลาด ดังนั้น ผู้ลงทุนควรศึกษาข้อมูลก่อนการตัดสินใจลงทุน

หมายเหตุ:

- ที่มา: ตลาดหลักทรัพย์ (www.set.or.th) และ สมาคมบริษัทหลักทรัพย์ (www.asco.or.th)
 - ทุนตามตารางดังกล่าว เงินนี้จะรวมถึงหุ้นในประเทศและในแสดงสิทธิในผลประโยชน์ที่เกิดจากหลักทรัพย์อ้างอิงของไทย (NVDR)
 - หลักทรัพย์ที่มีเครื่องหมาย " " เป็น ใบแสดงสิทธิในผลประโยชน์ที่เกิดจากหลักทรัพย์อ้างอิงไทย (Non-Voting Depository Receipt :NVDR)
1. หลักทรัพย์ที่เข้าข่ายมาตรการกำกับการซื้อขาย (Turnover list)
Level (**) ได้แก่
 - Level 1 หมายถึง นำเงินสดมาวางเต็มจำนวนที่จะซื้อหลักทรัพย์ (Cash Balance)
 - Level 2 หมายถึง ห้ามคำนวณวงเงินซื้อขาย และ นำเงินสดมาวางเต็มจำนวนที่จะซื้อหลักทรัพย์
 - Level 3 หมายถึง ห้าม Net Settlement, ห้ามคำนวณวงเงินซื้อขาย และ นำเงินสดมาวางเต็มจำนวนที่จะซื้อหลักทรัพย์
 2. หลักทรัพย์ภายใต้เครื่องหมาย Caution : "C"

หลักทรัพย์ที่ถูกขึ้นเครื่องหมาย C จะต้องซื้อด้วยบัญชี Cash Balance (คือ สมาชิกต้องดำเนินการโอนเงินสดไว้ล่วงหน้ากับสมาชิกเต็มจำนวนก่อนซื้อหลักทรัพย์นั้น) ตั้งแต่วันที่ขึ้นเครื่องหมายเป็นต้นไป

ข้อสงวนสิทธิ์:

ข้อมูลในรายงานนี้เป็นข้อมูลที่มีการเปิดเผยต่อสาธารณะ ซึ่งนักลงทุนสามารถเข้าถึงได้โดยทั่วไป และเป็นข้อมูลที่เชื่อว่าน่าจะเชื่อถือได้ แต่ทั้งนี้ บริษัทหลักทรัพย์ ไทยพาณิชย์ จำกัด ("บริษัท") มิได้ยืนยันหรือรับรองถึงความถูกต้อง หรือสมบูรณ์ของข้อมูลดังกล่าวแต่อย่างใด ความคิดเห็นที่ปรากฏอยู่ในรายงานนี้เป็นเพียงการนำเสนอในมุมมองของบริษัท และเป็นความคิดเห็น ณ วันที่ที่ปรากฏในรายงานเท่านั้น ซึ่งอาจเปลี่ยนแปลงได้ภายหลังวันดังกล่าว โดยบริษัทไม่จำเป็นต้องแจ้งให้สาธารณชน หรือนักลงทุนทราบ รายงานนี้จัดทำขึ้นเพื่อเผยแพร่ข้อมูลให้แก่นักลงทุนเท่านั้น บริษัทไม่รับผิดชอบต่อการนำข้อมูลหรือความคิดเห็นใดๆ ไปใช้ในทุกระยะ ดังนั้นนักลงทุนจึงควรใช้ดุลยพินิจในการพิจารณาตัดสินใจก่อนการลงทุน นอกจากนี้ บริษัท และ/หรือ บริษัทในเครือของบริษัทอาจมีส่วนเกี่ยวข้องหรือผลประโยชน์ใดๆ กับบริษัทใดๆ ที่ถูกกล่าวถึงในรายงานนี้ก็ได้

บริษัทหลักทรัพย์ ไทยพาณิชย์ จำกัด (SCBS) เป็นบริษัทย่อยที่ธนาคารไทยพาณิชย์ จำกัด (มหาชน) (SCB) ถือหุ้นทั้งหมด ข้อมูลใดๆ ที่เกี่ยวข้องกับ SCB มีวัตถุประสงค์เพื่อใช้ในการเปรียบเทียบเท่านั้น

เอกสารฉบับนี้จัดทำโดย บริษัทหลักทรัพย์ไทยพาณิชย์ จำกัด ("SCBS") ซึ่งมีธนาคารไทยพาณิชย์ จำกัด (มหาชน) ("ธนาคารฯ") เป็นผู้ถือหุ้นรายใหญ่แต่เพียงผู้เดียว โดยธนาคารฯ เป็นที่ปรึกษาทางการเงินสำหรับธุรกรรมใด ๆ ของบริษัท เอสซีซี เคมิคอลส์ จำกัด (มหาชน) ความเห็น ข่าว บทวิจย บทวิเคราะห์ ราคา ข้อความ การคาดการณ์ การประเมิน และ/หรือ ข้อมูลอื่นที่ระบุในเอกสารฉบับนี้ ("ข้อมูล") มีวัตถุประสงค์เพื่อใช้เป็นข้อมูลทั่วไปเท่านั้น และไม่อาจตีความได้ว่าเป็นการให้คำแนะนำแก่บุคคลใดๆ หรือเป็นการเสนอขาย หรือชักชวนให้เสนอซื้อหรือเสนอขายหลักทรัพย์ โดย SCBS และ/หรือกรรมการ พนักงาน และลูกจ้างของ SCBS ย่อมไม่ต้องรับผิดชอบต่อความเสียหายใดๆ ทั้งความเสียหายทางตรง ความเสียหายทางอ้อม ความเสียหายจากการผิดสัญญา หรือความเสียหายอันสืบเนื่อง อันเป็นผลมาจากการใช้หรือการเชื่อถือต่อการใช้ข้อมูล ทั้งนี้ รวมถึงแต่ไม่จำกัดเพียงการสูญเสียผลกำไร นักลงทุนพึงใช้ข้อมูลในเอกสารฉบับนี้ประกอบข้อมูลและความเห็นอื่นๆ รวมถึงพิจารณาของตตนในการตัดสินใจลงทุน ข้อมูลในเอกสารฉบับนี้จัดทำขึ้นจากแหล่งข้อมูลที่ SCBS เห็นว่าน่าเชื่อถือ โดย SCBS ไม่รับรองถึงความถูกต้อง สมบูรณ์ และ/หรือ ครบถ้วนของข้อมูลดังกล่าว

เอกสารฉบับนี้จัดทำโดย บริษัทหลักทรัพย์ไทยพาณิชย์ จำกัด ("SCBS") ซึ่งมีธนาคารไทยพาณิชย์ จำกัด (มหาชน) ("ธนาคารฯ") เป็นผู้ถือหุ้นรายใหญ่แต่เพียงผู้เดียว โดยธนาคารฯ อาจได้รับการแต่งตั้งเป็นที่ปรึกษาทางการเงินสำหรับธุรกรรมใด ๆ ของบริษัท ไทยออยล์ จำกัด (มหาชน) ความเห็น ข่าว บทวิจย บทวิเคราะห์ ราคา ข้อความ การคาดการณ์ การประเมิน และ/หรือ ข้อมูลอื่นที่ระบุในเอกสารฉบับนี้ ("ข้อมูล") มีวัตถุประสงค์เพื่อใช้เป็นข้อมูลทั่วไปเท่านั้น และไม่อาจตีความได้ว่าเป็นการให้คำแนะนำแก่บุคคลใดๆ หรือเป็นการเสนอซื้อ หรือเสนอขาย หรือชักชวนให้เสนอซื้อหรือเสนอขายหลักทรัพย์ โดย SCBS และ/หรือกรรมการ พนักงาน และลูกจ้างของ SCBS ย่อมไม่ต้องรับผิดชอบต่อความเสียหายใดๆ ทั้งความเสียหายทางตรง ความเสียหายทางอ้อม ความเสียหายจากการผิดสัญญา หรือความเสียหายอันสืบเนื่อง อันเป็นผลมาจากการใช้หรือการเชื่อถือต่อการใช้ข้อมูล ทั้งนี้ รวมถึงแต่ไม่จำกัดเพียงการสูญเสียผลกำไร นักลงทุนพึงใช้ข้อมูลในเอกสารฉบับนี้ประกอบข้อมูลและความเห็นอื่นๆ รวมถึงพิจารณาของตตนในการตัดสินใจลงทุน ข้อมูลในเอกสารฉบับนี้จัดทำขึ้นจากแหล่งข้อมูลที่ SCBS เห็นว่าน่าเชื่อถือ โดย SCBS ไม่รับรองถึงความถูกต้อง สมบูรณ์ และ/หรือ ครบถ้วนของข้อมูลดังกล่าว

เอกสารฉบับนี้จัดทำโดย บริษัทหลักทรัพย์ไทยพาณิชย์ จำกัด ("SCBS") ซึ่งมีธนาคารไทยพาณิชย์ จำกัด (มหาชน) ("ธนาคารฯ") เป็นผู้ถือหุ้นรายใหญ่แต่เพียงผู้เดียว โดยธนาคารฯ ได้ทำหน้าที่เป็นที่ปรึกษาทางการเงิน Lead Arranger ของ บริษัท โกลบอล เพาเวอร์ ซินเนอร์ยี จำกัด (มหาชน) ความเห็น ข่าว บทวิจย บทวิเคราะห์ ราคา ข้อความ การคาดการณ์ การประเมิน และ/หรือ ข้อมูลอื่นที่ระบุในเอกสารฉบับนี้ ("ข้อมูล") มีวัตถุประสงค์เพื่อใช้เป็นข้อมูลทั่วไปเท่านั้น และไม่อาจตีความได้ว่าเป็นการให้คำแนะนำแก่บุคคลใดๆ หรือเป็นการเสนอซื้อ หรือเสนอขาย หรือชักชวนให้เสนอซื้อหรือเสนอขายหลักทรัพย์ โดย SCBS และ/หรือกรรมการ พนักงาน และลูกจ้างของ SCBS ย่อมไม่ต้องรับผิดชอบต่อความเสียหายใดๆ ทั้งความเสียหายทางตรง ความเสียหายทางอ้อม ความเสียหายจากการผิดสัญญา หรือความเสียหายอันสืบเนื่อง อันเป็นผลมาจากการใช้หรือการเชื่อถือต่อการใช้ข้อมูล ทั้งนี้ รวมถึงแต่ไม่จำกัดเพียงการสูญเสียผลกำไร นักลงทุนพึงใช้ข้อมูลในเอกสารฉบับนี้ประกอบข้อมูลและความเห็นอื่นๆ รวมถึงพิจารณาของตตนในการตัดสินใจลงทุน ข้อมูลในเอกสารฉบับนี้จัดทำขึ้นจากแหล่งข้อมูลที่ SCBS เห็นว่าน่าเชื่อถือ โดย SCBS ไม่รับรองถึงความถูกต้อง สมบูรณ์ และ/หรือ ครบถ้วนของข้อมูลดังกล่าว

เอกสารฉบับนี้จัดทำโดย บริษัทหลักทรัพย์ไทยพาณิชย์ จำกัด ("SCBS") ซึ่งมีธนาคารไทยพาณิชย์ จำกัด (มหาชน) ("ธนาคารฯ") เป็นผู้ถือหุ้นรายใหญ่แต่เพียงผู้เดียว บริษัทหลักทรัพย์จัดการกองทุน ไทยพาณิชย์ จำกัด ("SCBAM") ซึ่งมีธนาคารไทยพาณิชย์ จำกัด (มหาชน) ("ธนาคารฯ") เป็นผู้ถือหุ้นรายใหญ่แต่เพียงผู้เดียว โดยธนาคารฯ ได้ทำหน้าที่เป็นที่ปรึกษาทางการเงินของ กองทุนรวมโครงสร้างพื้นฐานโทรคมนาคม ดิจิทัล SCBAM ได้ทำหน้าที่เป็นผู้จัดการกองทุนของ กองทุนรวมโครงสร้างพื้นฐานโทรคมนาคม ดิจิทัล ความเห็น ข่าว บทวิจย บทวิเคราะห์ ราคา ข้อความ การคาดการณ์ การประเมิน และ/หรือ ข้อมูลอื่นที่ระบุในเอกสารฉบับนี้ ("ข้อมูล") มีวัตถุประสงค์เพื่อใช้เป็นข้อมูลทั่วไปเท่านั้น และไม่อาจตีความได้ว่าเป็นการให้คำแนะนำแก่บุคคลใดๆ หรือเป็นการเสนอซื้อ หรือเสนอขาย หรือชักชวนให้เสนอซื้อหรือเสนอขายหลักทรัพย์ โดย SCBS และ/หรือกรรมการ พนักงาน และลูกจ้างของ SCBS ย่อมไม่ต้องรับผิดชอบต่อความเสียหายใดๆ ทั้งความเสียหายทางตรง ความเสียหายทางอ้อม ความเสียหายจากการผิดสัญญา หรือความเสียหายอันสืบเนื่อง อันเป็นผลมาจากการใช้หรือการเชื่อถือต่อการใช้ข้อมูล ทั้งนี้ รวมถึงแต่ไม่จำกัดเพียงการสูญเสียผลกำไร นักลงทุนพึงใช้ข้อมูลในเอกสารฉบับนี้ประกอบข้อมูลและความเห็นอื่นๆ รวมถึงพิจารณาของตตนในการตัดสินใจลงทุน ข้อมูลในเอกสารฉบับนี้จัดทำขึ้นจากแหล่งข้อมูลที่ SCBS เห็นว่าน่าเชื่อถือ โดย SCBS ไม่รับรองถึงความถูกต้อง สมบูรณ์ และ/หรือ ครบถ้วนของข้อมูลดังกล่าว

การซื้อขายฟิวเจอร์สและออปชั่น (Futures and Options) มีความเสี่ยงสูงที่อาจก่อให้เกิดผลขาดทุนอย่างมีนัยสำคัญ จึงไม่เหมาะสมกับบุคคลทุกคน ทั้งนี้ ก่อนการตัดสินใจซื้อขายฟิวเจอร์สและออปชั่น ท่านควรพิจารณาถึงฐานะทางการเงิน วัตถุประสงค์ในการลงทุน ประสบการณ์ในการลงทุนของท่าน ตลอดจนความเสี่ยงที่ท่านสามารถยอมรับได้อย่างรอบคอบ เนื่องจากมีความเป็นไปได้ที่ท่านอาจสูญเสียเงินลงทุนมากกว่าเงินลงทุนเริ่มแรก ท่านควรพิจารณาถึงความเสี่ยงทั้งหมดที่อาจเกิดขึ้นจากการซื้อขายฟิวเจอร์สและออปชั่น และท่านควรตัดสินใจลงทุนด้วยตนเอง และ/หรือ ในกรณีที่มีข้อสงสัย ท่านควรขอคำแนะนำจากที่ปรึกษาทางการเงิน

เอกสารฉบับนี้จัดส่งให้กับเฉพาะบุคคลที่กำหนด (intended recipient) เท่านั้น และห้ามมิให้ผู้ใดนำข้อมูลในเอกสารฉบับนี้ไปทำซ้ำ ส่งต่อ เผยแพร่ ขาย จำหน่าย คัดลอก นำออกแสดง หรือนำไปแสวงหาประโยชน์ในเชิงพาณิชย์ ไม่ว่าด้วยวิธีการใด ๆ โดยไม่ได้รับอนุญาตเป็นลายลักษณ์อักษรจาก SCBS เป็นการล่วงหน้า

Copyright©2012 บริษัทหลักทรัพย์ ไทยพาณิชย์ จำกัด สงวนลิขสิทธิ์

CG Rating 2021 Companies with CG Rating

Companies with Excellent CG Scoring

AAV, ADVANC, AF, AH, AIRA, AKP, AKR, ALT, AMA, AMATA, AMATAV, ANAN, AOT, AP, ARIP, ARROW, ASP, AUCTION, AWC, AYUD, BAFS, BANPU, BAY, BBL, BCP, BCPG, BDMS, BEM, BGC, BGRIM, BIZ, BKI, BOL, BPP, BRR, BTS, BTW, BWG, CENTEL, CFRESH, CHEWA, CHO, CIMBT, CK, CKP, CM, CNT, COM7, COMAN, COTTO, CPALL, CPF, CPI, CPN, CRC, CSS, DDD, DELTA, DEMCO, DRT, DTAC, DUSIT, EA, EASTW, ECF, ECL, EE, EGCO, EPG, ETC, FPI, FPT, FSMART, GBX, GC, GCAP, GFPT, GGC*, GLAND, GLOBAL, GPI, GPSC, GRAMMY, GULF, GUNKUL, HANA, HARN, HMPRO, ICC, ICHI, III, ILINK, ILM, INTUCH, IP, IRPC, ITEL, IVL, JSP, JWD, K, KBANK, KCE, KKP, KSL, KTB, KTC, LALIN, LANNA, LH, LHFG, LIT, LPN, MACO, MAJOR, MAKRO, MALEE, MBK, MBKET, MC, MCOOT, METCO, MFEC, MINT, MONO, MOONG, MSC, MTC, MVP, NCL, NEP, NER, NKI, NOBLE, NSI, NVD, NWR, NYT, OISHI, OR, ORI, OSP, OTO, PAP, PCSGH, PDG, PDJ, PG, PHOL*, PLANB, PLANET, PLAT, PORT, PPS, PR9, PREB, PRG, PRM, PROUD, PSH, PSL, PTG, PTT, PTTEP, PTTGC, PYLON, Q-CON, QH, QTC, RATCH, RS, S, S & J, SAAM, SABINA, SAMART, SAMTEL, SAT, SC, SCB, SCC, SCCC, SCG, SCGP, SCM, SDC, SEAFCO, SEAOL, SE-ED, SELIC, SENA, SHR, SIRI, SIS, SITHAI, SMK, SMPC, SNC, SONIC, SPALI, SPI, SPRC, SPVI, SSSC, SST, STA, STEC*, STI, SUN, SUSCO, SUTHA, SVI*, SYMC, SYNTEC, TACC, TASCO, TCAP, TEAMG, TFMAMA, TGH, THANA, THANI, THCOM, THG, THIP, THRE, THREL, TIP¹, TIPCO, TISCO, TK, TKT, TMT, TNDT, TNITY, TOA, TOP, TPBI, TQM, TRC, TRU, TRUE, TSC, TSR, TSTE, TSTH, TTA, TTB, TTCL, TTW, TU, TVD, TVI, TVO, TWPC, U, UAC, UBIS, UV, VGI, VIH, WACOAL, WAVE, WHA, WHAUP, WICE, WINNER, ZEN

Companies with Very Good CG Scoring

2S, 7UP, ABICO, ABM, ACE, ACG, ADB, AEONTS, AGE, AHC, AIT, ALL, ALLA, ALUCON, AMANAH, AMARIN, APCO, APCS, APURE, AQUA, ASEFA, ASIAN, ASK, ATP30, BA, BC, BEC, BFIT, BJCHI, BR, CBG, CGH, CHAYO, CHOTI, CI, CMC, CPL, CRD, CSP, DCC, ASAP, ASIA, ASIMAR, ASN, B, BAM, BCH, BEYOND, BJC, BLA, BROOK, CEN, CHARAN, CHG, CHOW, CIG, COLOR, CPW, CSC, CWT, DCON, DHOUSE, DOD, DOHOME, DV8, EASON, EFORL, ERW, ESSO, ESTAR, ETE, FE, FLOYD, FN, FNS, FORTH, FSS, FTE, FVC, GEL, GENCO, GJS, GYT, HEMP, HPT, HTC, HYDR0, ICN, IFS, IMH, INET, INSET, INSURE, IRC, IRCP, IT, ITD*, J, JAS, JCK, JCHK, JMART, JMT, KBS, KCAR, KEX, KGI, KIAT*, KISS, KOOL, KTIS, KUMWEL, KUN, KWC, KWM, L&E, LDC, LEO, LHK, LOXLEY, LRH, LST, M, MATCH, MBAX, MEGA, META, MFC*, MGT, MICRO, MILL, MITSIB, MK, MODERN, MTI, NBC, NCAP, NCH, NETBAY, NEX, NINE, NRF, NTV, OCC, OGC, PATO, PB, PICO, PIMO, PJW, PL, PM, PMTA, PPP, PPPM, PRIME, PRIN, PRINC, PSTC, PT, QLT, RBF, RCL, RICHY, RML, ROJNA, RPC, RT, RWI, S11, SA, SAK, SALEE, SAMCO, SANKO, SAPPE, SAWAD, SCI, SCN, SCP, SE, SFLEX, SFP, SFT, SGF, SIAM, SINGER, SKE, SKN, SKR, SLP, SMIT, SMT, SNP, SO, SORKON, SPA, SPC, SPCG, SR, SRICHA, SSC, SSF, STANLY, STGT, STOWER*, STPI, SUC, SWC, SYNEX, T, TAE, TAKUNI, TBSP, TCC, TCMC, TEAM, TFG, TFI, TIGER, TITL, TKN, TKS, TM, TMC, TMD, TMI, TMILL, TNL, TNP, TOG, TPA, TPAC, TPCS, TPS, TRITN, TRT, TSE, TVT, TWP, UEC, UMI, UOBKH, UP, UPF, UPOIC, UTP, VCOM, VL, VNT, VPO, VRANDA, WGE, WIJK, WP, XO, XPG, YUASA

Companies with Good CG Scoring

A, AI, AIE, AJ, AMC, APP, AQ, ARIN, AS, AU, B52, BEAUTY, BGT, BH, BIG, BLAND, BM, BROCK, BSBM, BSM, BYD*, CCP, CITY, CMO, CPT, CSR, EKH, EP, FMT, GLOCON*, GSC, HTECH, IHL, INGRS, JAK, JTS, KASSET, KK, KWG, LEE, BTNC, CAZ, CGD, CMAN, CMR, CRANE, D, EMC, F&D, GIFT, GREEN, GTB, HUMAN, IIG, INOX, JR, JUBILE, KCM, KKC, KYE, LPH, MATI, M-CHAI, MCS, MDX, MJD, MORE, MUD, NC, NDR, NFC, NNCL, NOVA, NPK, NUSA, OCEAN, PAF, PF, PK, PLE, PPM, PRAKIT, PRAPAT, PRECHA, PTL, RCI², RJH, RP, RPH, RSP, SABUY, SF, SGP, SICT, SIMAT, SISB, SK, SMART, SOLAR, SPACK, SPG, SQ, SSP, STARK, STC, SUPER, SVOA, TC, TCCC, THMUI, TNH, TNR, TOPP, TPCH, TPIPL, TPIPP, TPLAS, TPOLY, TQR, TTI, TYCN, UKEM, UMS, UNIQ, UPA, UREKA, VIBHA, W, WIN, WORK, WPH, YGG, ZIGA

Corporate Governance Report

The material contained in this publication is for general information only and is not intended as advice on any of the matters discussed herein. Readers and others should perform their own independent analysis as to the accuracy or completeness or legality of such information. The Thai Institute of Directors, its officers, the authors and editor make no representation or warranty as to the accuracy, completeness or legality of any of the information contained herein. By accepting this document, each recipient agrees that the Thai Institute of Directors Association, its officers, the authors and editor shall not have any liability for any information contained in, or for any omission from, this publication.

The survey result is as of the date appearing in the Corporate Governance Report of Thai Listed Companies. As a result, the survey result may be changed after that date.

SCB Securities Company Limited does not conform nor certify the accuracy of such survey result.

To recognize well performers, the list of companies attaining "Good", "Very Good" and "Excellent" levels of recognition

(Not including listed companies qualified in the "no announcement of the results" clause from 1 January 2020 to 26 October 2021) is publicized.

¹ TIP was voluntarily delisted from the Stock Exchange of Thailand effectively on July 24, 2021

² RCI was voluntarily delisted from the Stock Exchange of Thailand, effectively on July 16, 2021

* บริษัทหรือกรรมการหรือผู้บริหารของบริษัทที่มีข่าวด้านการกำกับดูแลกิจการ เช่น การกระทำความผิดเกี่ยวกับหลักทรัพย์ การทุจริต คอร์รัปชัน เป็นต้น ซึ่งการใช้ข้อมูล CGR ควรตระหนักถึงข้อจำกัดดังกล่าวประกอบด้วย

Anti-corruption Progress Indicator

Certified (ได้รับการรับรอง)

2S, 7UP, ADVANC, AF, AI, AIE, AIRA, AKP, AMA, AMANAH, AMATA, AMATAV, AP, APCS, AQUA, ARROW, AS, ASIAN, ASK, ASP, AWC, AYUD, B, BAFS, BAM, BANPU, BAY, BBL, BCH, BCP, BCPG, BEB, BEYOND, BGC, BGRIM, BJCHI, BKI, BLA, BPP, BROOK, BRR, BSBM, BTS, BWG, CEN, CENTEL, CFRESH, CGH, CHEWA, CHOTI, CHOW, CIG, CIMBT, CMC, CMC, COM7, COTTO, CPALL, CPF, CPI, CPN, CSC, DCC, DELTA, DEMCO, DIMET, DRT, DTAC, DUSIT, EA, EASTW, ECL, EGCO, EP, EPG, ERW, ESTAR, ETE, FE, FNS, FPI, FPT, FSMART, FSS, FTE, GBX, GC, GCAP, GEL, GFPT, GGC, GJS, GPI, GPSC, GSTEEL, GULF, GUNKUL, HANA, HARN, HEMP, HENG, HMPRO, HTC, ICC, ICHI, IFEC, IFS, ILINK, INET, INSURE, INTUCH, IRC, IRPC, ITEL, IVL, JKN, JR, K, KASSET, KBANK, KBS, KCAR, KCE, KGI, KKP, KSL, KTB, KTC, KWC, KWI, L&E, LANNA, LH, LHFG, LHK, LPN, LRH, M, MAKRO, MALEE, MATCH, MBAX, MBK, MC, MCOOT, META, MFC, MFEC, MILL, MINT, MONO, MOONG, MSC, MST, MTC, NATION, NBC, NEP, NINE, NKI, NNCL, NOBLE, NOK, NSI, NWR, OCC, OGC, ORI, PAP, PATO, PB, PCSGH, PDG, PDJ, PE, PG, PHOL, PK, PL, PLANB, PLANET, PLAT, PM, PPP, PPPM, PPS, PR9, PREB, PRG, PRINC, PRM, PROS, PSH, PSL, PSTC, PT, PTECH, PTG, PTT, PTTEP, PTTGC, PYLON, Q-CON, QH, QLT, QTC, RATCH, RML, RWI, S & J, SAAM, SABINA, SAPPE, SAT, SC, SCC, SCCC, SCG, SCGP, SCM, SCN, SEAOL, SE-ED, SELIC, SENA, SGP, SINGER, SIRI, SITHAI, SKR, SMIT, SMK, SMPC, SNC, SNP, SORKON, SPACK, SPALI, SPC, SPI, SPRC, SRICHA, SSF, SSP, SSSC, SST, STA, STOWER, SUSCO, SVI, SYMC, SYNTEC, TAE, TAKUNI, TASC0, TCAP, TCMC, TFG, TFI, TFMAMA, TGH, THANI, THCOM, THIP, THRE, THREL, TIDLOR, TIPCO, TISCO, TKS, TKT, TMD, TMILL, TMT, TNITY, TNL, TNP, TNR, TOG, TOP, TOPP, TPA, TPCS, TPP, TRU, TRUE, TSC, TSTE, TSTH, TTA, TTB, TTCL, TU, TVD, TVI, TVO, TWPC, U, UBE, UBIS, UEC, UKEM, UOBKH, UPF, UV, VGI, VIH, WACOAL, WHA, WHAUP, WICE, WIJK, XO, YUASA, ZEN, ZIGA

Declared (ประกาศเจตนารมณ์)

AH, AJ, ALT, APCO, B52, BEC, CHG, CI, CPL, CPR, CPW, CRC, DDD, DHOUSE, DOHOME, ECF, EKH, ETC, EVER, FLOYD, III, ILM, INOX, JTS, KEX, KUMWEL, LDC, MAJOR, MEGA, NCAP, NOVA, NRF, NUSA, NYT, OR, PIMO, PLE, RS, SAK, SIS, STECH, STGT, SUPER, TKN, TMI, TQM, TSI, VARO, VCOM, VIBHA, WIN

N/A

3K-BAT, A, A5, AAV, ABICO, ABM, ACAP, ACC, ACE, ACG, ADB, ADD, AEONTS, AFC, AGE, AHC, AIT, AJA, AKR, ALL, ALLA, ALPHAX, ALUCON, AMARIN, AMC, AMR, ANAN, AOT, APEX, APP, APURE, AQ, ARIN, ARIP, ASAP, ASEFA, ASIA, ASIMAR, ASN, ASW, ATP30, AU, AUCTION, BA, BBGI, BBIK, BC, BCT, BDMS, BEAUTY, BEM, BFIT, BGT, BH, BIG, BIOTEC, BIS, BIZ, BJC, BKD, BLAND, BLISS, BM, BOL, BR, BRI, BROCK, BSM, BTNC, BTW, BUI, BYD, CAZ, CBG, CCET, CCP, CEYE, CGD, CHARAN, CHAYO, CHO, CITY, CIVIL, CK, CKP, CMAN, CMO, CMC, CNT, COLOR, COMAN, CPANEL, CPH, CPT, CRANE, CRD, CSP, CSR, CSS, CTW, CV, CWT, D, DCON, DITTO, DMT, DOD, DPAINT, DTCI, DV8, EASON, EE, EFORL, EMC, ESSO, F&D, FANCY, FMT, FN, FORTH, FTI, FVC, GENCO, GIFT, GL, GLAND, GLOBAL, GLOCON, GLORY, GRAMMY, GRAND, GREEN, GSC, GTB, GYT, HFT, HL, HPT, HTECH, HUMAN, HYDRO, ICN, IHL, IIG, IMH, IND, INGRS, INSET, IP, IRCP, IT, ITD, J, JAK, JAS, JCK, JCHK, JCT, JDF, JMART, JMT, JP, JUBILE, JWD, KAMART, KC, KCC, KCM, KDH, KIAT, KISS, KK, KKC, KOOL, KTIS, KUN, KWM, KYE, LALIN, LEE, LEO, LIT, LOXLEY, LPH, LST, MACO, MANRIN, MATI, MAX, M-CHAI, MCS, MDX, MENA, METCO, MGT, MICRO, MIDA, MITSIB, MJD, MK, ML, MODERN, MORE, MPIC, MUD, MVP, NC, NCH, NCL, NDR, NER, NETBAY, NEW, NEWS, NEX, NFC, NPK, NSL, NTV, NVA, NVD, OHTL, OISHI, ONEE, OSP, OTO, PACE, PACO, PAE, PAF, PEACE, PERM, PF, PICO, PIN, PJW, PLUS, PMTA, POLAR, POMPUI, PORT, POST, PPM, PRAKIT, PRAPAT, PRECHA, PRIME, PRIN, PRO, PROEN, PROUD, PSG, PTC, PTL, RAM, RBF, RCL, RICHY, RJH, ROCK, ROH, ROJNA, RP, RPC, RPH, RSP, RT, S, S11, SA, SABUY, SAFARI, SALEE, SAM, SAMART, SAMCO, SAMTEL, SANKO, SAUCE, SAWAD, SAWANG, SCB, SCI, SCP, SDC, SE, SEAFCO, SECURE, SENAJ, SF, SFLEX, SFP, SFT, SGF, SHANG, SHR, SIAM, SICT, SIMAT, SISB, SK, SKE, SKN, SKY, SLM, SLP, SMART, SMD, SMT, SNNP, SO, SOLAR, SONIC, SPA, SPCG, SPG, SPVI, SQ, SR, SSC, SSS, STANLY, STARK, STC, STEC, STHAI, STI, STPI, SUC, SUN, SUTHA, SVH, SVOA, SVT, SWC, SYNEX, TACC, TAPAC, TC, TCC, TCCC, TCH, TCOAT, TEAM, TEAMG, TFM, TGPRO, TH, THAI, THANA, THE, THG, THL, THMUI, TIGER, TIPH, TITL, TK, TCK, TM, TMC, TMW, TNDT, TNH, TNPC, TOA, TPAC, TPBI, TPCH, TPIPL, TPIPP, TPLAS, TPOLY, TPS, TQR, TR, TRC, TRITN, TRT, TRUBB, TRV, TSE, TSF, TSR, TTI, TTT, TTW, TVT, TWP, TWZ, TYCN, UAC, UMI, UMS, UNIQ, UP, UPA, UPOIC, UREKA, UTP, UVAN, VL, VNG, VPO, VRANDA, W, WAVE, WFX, WGE, WINMED, WINNER, WORK, WORLD, WP, WPH, XPG, YGG

Explanations

Companies participating in Thailand's Private Sector Collective Action Coalition Against Corruption programme (Thai CAC) under Thai Institute of Directors (as of April 5, 2022) are categorised into: companies that have declared their intention to join CAC, and companies certified by CAC.