



## แนวโน้มตลาดวันนี้

### “เงินเพื่อเร่งตัว และขึ้นดอกเบี้ย ยังกดดัน”

คาด SET ยังได้รับปัจจัยกดดันหลักจากภาวะเงินเฟ้อในระดับสูง ทำให้บรรดาธนาคารกลางต้องเร่งขึ้นดอกเบี้ย โดยวันนี้ติดตามประชุม ECB ที่คาดมีการส่งสัญญาณขึ้นดอกเบี้ย ด้าน SET มีแนวรับที่ 1630 จุด หากต่ำกว่า จะเป็นสัญญาณลบต่อ และมีแนวรับถัดไปที่ 1622 จุด ส่วนกรอบบนยังถูกจำกัดที่แนวต้าน 1640-1650 จุด



## ประเด็นสำคัญ

- Fed สาขา Atlanta เผย GDP tracker คาด GDP 2Q65 โต 0.9% จากเดิมคาด 1.3% หลัง 1Q65 หดตัว 1.5% เสี่ยงเกิด ศ.ก. ถดถอยทางเทคนิค
- ประชุม ECB วันนี้ คาดส่งสัญญาณขึ้น ด.บ. และ ยุติมาตรการ QE ภายใน 3Q65
- กนง. มติไม่เอกฉันท์คง ด.บ. 0.5% มองนโยบายการเงินผ่อนคลายจำเป็นลดลง เตรียมหาจังหวะเหมาะสมขึ้น ด.บ. แต่ปรับคาดการณ์ GDP ปีนี้เป็น 3.3% จาก 3.2% ปีหน้า 4.2% จาก 4.4%



## กลยุทธ์การลงทุน

เรามองความเสี่ยงของเศรษฐกิจยังอยู่ในระดับสูง โดยตัวเลขเศรษฐกิจในช่วง มิ.ย. ถึงสิ้นปีนี้จะอยู่ในแนวโน้มชะลอตัวลงจากวิกฤตราคาพลังงานและอาหารที่ยังปรับตัวสูงขึ้นจากปัญหาด้านอุปทานที่ตึงตัว กลยุทธ์ลงทุนจึงแนะนำ “Selective Buy” ในหุ้นปลอดภัยที่มีคุณภาพดี และ/หรือ มีปัจจัยบวกเฉพาะ

## กลยุทธ์การลงทุนประจำวัน

วันพฤหัสบดีที่ 9 มิถุนายน พ.ศ. 2565

แนวรับ - แนวต้าน

1630/1622 – 1640/1650



## ลือคเป้าลงทุน

**Weekly Portfolio** : มุมมองการลงทุนยังเป็นไปอย่างระมัดระวัง ดังนั้นจึงแนะนำเลือกลงทุนในหุ้นปลอดภัยที่มีคุณภาพดี และ/หรือ มีปัจจัยบวกเฉพาะ ดังนี้

- 1) หุ้นที่กำไรมีโมเมนตัมดีหรือฟื้นตัวตั้งแต่ 2Q65 เลือก IVL AMATA MTC CPALL OSP
- 2) หุ้นที่ได้ประโยชน์จากอัตราผลตอบแทนพันธบัตร (Bond Yield) อยู่ในทิศทางขาขึ้น เลือก BLA
- 3) หุ้นที่ได้านิสงส์จากบาทอ่อน และ/หรือ จากวิกฤตราคาอาหารที่พุ่งสูงขึ้น เลือก GFPT CPF



## Daily Focus

**AOT** ผลประกอบการมีแนวโน้มฟื้นตัวต่อเนื่อง จำนวน นทท. ต่างชาติเดินทางเข้าไทยเร่งตัวขึ้น (เม.ย. +39%MoM พ.ค. +81%MoM) หลังผ่อนคลายข้อจำกัดการเดินทาง ราคาหุ้นยังต่ำกว่าก่อนเกิดโควิด-19 อยู่ 6% และขึ้นน้อยกว่าหุ้นอื่นๆ ในกลุ่มท่องเที่ยวที่ปรับตัวเพิ่มขึ้น 2-20%

**PTTEP** ได้ประโยชน์จากตลาดน้ำมันโลกตึงตัวหลังอุปทานหายไปจากสงครามรัสเซีย-ยูเครน ขณะที่อุปสงค์ฟื้นตัว หลายประเทศคลายล็อกดาวน์ คาดหนุนให้ช่วงที่เหลือปีนี้มีกำไรแข็งแกร่งจากราคาน้ำมันที่ทรงตัวสูงและมีความเสี่ยง Hedging Loss ที่น่าจะลดลง



โดย ฝ่ายกลยุทธ์การลงทุน

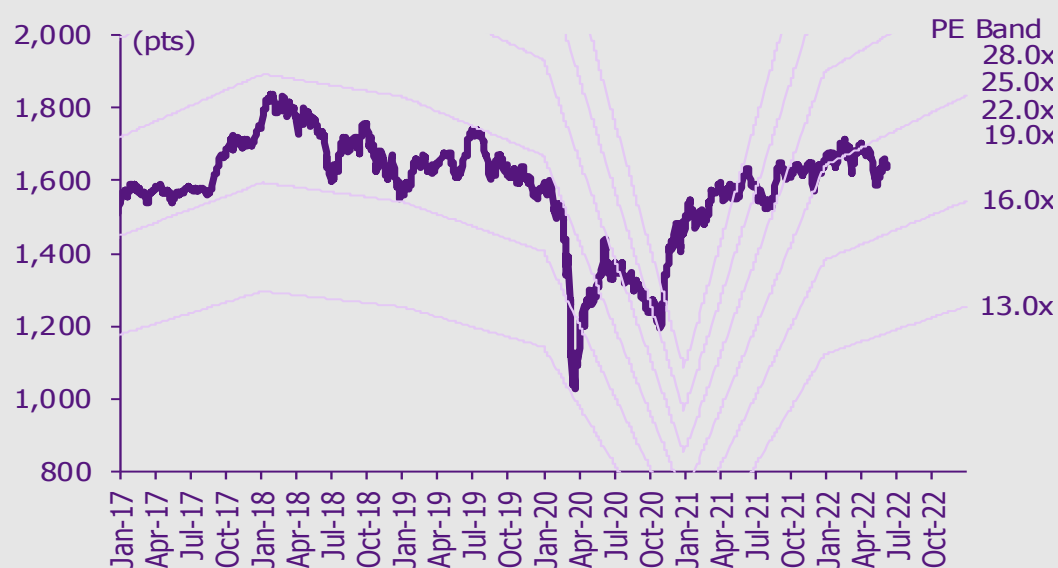
## บทวิเคราะห์หุ้น

กลุ่มท่องเที่ยว – ตรวจเช็คการเปิดประเทศอีกครั้งของไทย

## เกาะกระแสข่าวเศรษฐกิจ

วันที่	เหตุการณ์
6 มิ.ย.	<b>Economic release:</b> TH – ดัชนีราคาผู้บริโภคเดือนพ.ค.
7 มิ.ย.	<b>Economic release:</b> JP – การใช้จ่ายภาคครัวเรือนเดือนเม.ย. US - ดุลการค้าเดือนเม.ย.
8 มิ.ย.	<b>Economic release:</b> EU – GDP 1Q22 (รายงานครั้งสุดท้าย) JP – GDP 1Q22 รายงานครั้งสุดท้าย US – ปริมาณน้ำมันดิบคงคลังประจำสัปดาห์ <b>Event:</b> ประชุมกนง.
9 มิ.ย.	<b>Economic release:</b> US – จำนวนผู้ขอสวัสดิการว่างงานประจำสัปดาห์ CN – ดุลการค้าของจีนเดือนพ.ค. <b>Event:</b> ประชุม ECB
10 มิ.ย.	<b>Economic release:</b> JP – ดัชนีราคาผู้ผลิตเดือนพ.ค. CN – ดัชนีราคาผู้ผลิตและผู้บริโภคเดือนพ.ค. US – ดัชนีราคาผู้บริโภคเดือนพ.ค.

## การเคลื่อนไหวของ SET Index



ดูข้อมูลวงลัพท์ในส่วนท้ายของรายงานฉบับนี้

## ดัชนีตลาดหลักทรัพย์ของไทย

ดัชนี	8 มิ.ย. (จุด)	Chg (จุด)	Chg (%)	มูลค่า (ล้านบาท)
SET	1,636.89	4.97	0.30	57,187.70
SET50	988.66	2.59	0.26	29,497.02
SET100	2,249.84	6.57	0.29	36,905.48
sSET	1,107.07	5.04	0.46	3,370.88
SETHD	1,031.36	2.00	0.19	21,353.45
SETCLMV	1,184.99	1.76	0.15	12,223.28
SETTHSI	1,033.28	2.44	0.24	31,186.27
SETWB	987.19	(0.62)	(0.06)	10,724.29
mai	642.25	9.30	1.47	5,478.97

## สรุปการซื้อขายแยกตามกลุ่มพลังงาน

(ล้านบาท)	8 มิ.ย.	WTD	MTD	YTD
<b>ต่างชาติ</b>				
สุทธิ	(1,351)	(3,148)	(6,550)	135,467
สัดส่วน (%)	48.23	47.23	47.85	46.30
<b>สถาบันฯ</b>				
สุทธิ	206	(1,825)	(1,544)	(92,396)
สัดส่วน (%)	6.11	7.08	7.15	7.80
<b>บัญชีบล.</b>				
สุทธิ	(82)	396	1,100	2,546
สัดส่วน (%)	7.87	7.51	7.40	8.62
<b>บุคคล</b>				
สุทธิ	1,227	4,577	6,994	(45,617)
สัดส่วน (%)	37.79	38.18	37.61	37.28

% ของมูลค่าการซื้อขายรายกลุ่มเทียบกับทั้งหมด

## การซื้อขายสุทธิแยกตามกลุ่มพลังงานของ S50 futures

(สัญญา)	8 มิ.ย.	WTD	MTD	YTD
ต่างชาติ	(2,409)	(34,206)	(29,535)	43,595
สถาบัน	2,522	11,432	8,347	22,913
รายย่อย	(113)	22,774	21,188	(66,508)

## การซื้อขายของต่างชาติในตลาดพันธบัตร

(ล้านบาท)	8 มิ.ย.	WTD	MTD	YTD
ซื้อ	2,129	7,435	18,450	601,638
ขาย	2,140	11,764	23,154	483,154
สุทธิ	(11)	(4,330)	(4,704)	118,484

ตรวจเช็คการเปิดประเทศอีกครั้งของไทย

จำนวนนักท่องเที่ยวต่างชาติที่เดินทางเข้าประเทศไทยเร่งตัวขึ้นในเดือนพ.ค. (+81% MoM) และ 532,000 คนในเดือนพ.ค. (+81% MoM) หลังจากประเทศไทยผ่อนคลายข้อจำกัดการเดินทาง ข้อมูลที่เราได้มาจากการตรวจเช็คกับผู้ประกอบการโรงแรมบ่งชี้ว่าการดำเนินงานใน 2Q65 จะปรับตัวดีขึ้น QoQ เพราะอัตราการเข้าพักสูงขึ้น ในช่วง 3 เดือนที่ผ่านมา ให้นักท่องเที่ยวปรับตัวขึ้นมาแล้ว 2-19% ดีกว่า SET ที่คงที่สะท้อนถึงมุมมองเชิงบวกของตลาดต่อการฟื้นตัวที่แข็งแกร่งมากขึ้นของอุตสาหกรรมท่องเที่ยวไทย เราเชื่อว่าแนวโน้มที่ดีขึ้นของอุตสาหกรรมท่องเที่ยวไทยและผลประกอบการที่จะปรับตัวดีขึ้นตามมาใน 2H65 จะช่วยสนับสนุนให้ราคาหุ้นปรับตัวขึ้นไปได้อีก หุ้นเด่นของเรา คือ AOT ERW และ AWC

จำนวนนักท่องเที่ยวต่างชาติที่เดินทางเข้าประเทศไทยเร่งตัวขึ้นในเดือนเม.ย.-พ.ค. ... จำนวนนักท่องเที่ยวต่างชาติที่เดินทางเข้าประเทศไทยเร่งตัวขึ้นที่ 293,000 คนในเดือนเม.ย. (+39% MoM) และ 532,000 คนในเดือนพ.ค. (+81% MoM) หลังจากประเทศไทยผ่อนคลายข้อจำกัดการเดินทางเพื่อให้นักท่องเที่ยวต่างชาติเดินทางมาประเทศไทยได้ง่ายขึ้น (Figure 1) ตลาดหลักๆ คือ นักท่องเที่ยวจากสหรัฐอเมริกา อินเดีย เยอรมนี สิงคโปร์ สหรัฐอเมริกา ฝรั่งเศส ญี่ปุ่น และมาเลเซีย โหมดเต็มที่มีแข็งแกร่งขึ้นคาดว่าจะเกิดขึ้นต่อเนื่องในเดือนมิ.ย. เนื่องจากจำนวนผู้โดยสารระหว่างประเทศในช่วงวันที่ 1-4 มิ.ย. ของ AOT คิดเป็น 27% ของระดับก่อนเกิดโควิด-19 ซึ่งสูงกว่า 22% ในเดือนพ.ค. ประเทศไทยกำลังเดินทางเข้าใกล้การเปิดอย่างเต็มรูปแบบมากขึ้น เนื่องจากข้อจำกัดเดียวที่เหลืออยู่สำหรับนักท่องเที่ยวต่างชาติ คือ การกำหนดให้นักท่องเที่ยวต่างชาติต้องลงทะเบียนในระบบ Thailand Pass โดยให้ยื่นเอกสารรับรองการฉีดวัคซีน การตรวจ COVID-19 ก่อนเดินทาง (กรณีไม่ได้รับวัคซีน/ได้รับไม่ครบตามข้อกำหนด) และเอกสารกรมธรรม์ประกันสุขภาพ เรายังคงประมาณการจำนวนนักท่องเที่ยวต่างชาติที่เดินทางเข้าประเทศไทยไว้ที่ 8 ล้านคนในปี 2565 ซึ่งหมายความว่ายังมีนักท่องเที่ยวต่างชาติเดินทางเข้าประเทศไทยมากขึ้นใน 2H65 (เทียบกับ 1.3 ล้านคนใน 5M65) และ 25 ล้านคนในปี 2566 คิดเป็น 20% และ 63% ของระดับก่อนเกิดโควิด-19 ตามลำดับ

...บ่งชี้ถึงการดำเนินงาน 2Q65 ที่แข็งแกร่งขึ้น QoQ ข้อมูลที่เราได้มาจากการตรวจเช็คกับผู้ประกอบการโรงแรมบ่งชี้ว่าการดำเนินงานใน 2Q65 จะปรับตัวดีขึ้น QoQ MINT โดดเด่นกว่าผู้ประกอบการโรงแรมรายอื่นๆ เนื่องจากมีรายได้จากตลาดยุโรป (ผ่าน NH Hotel Group (NHH) ซึ่งคิดเป็น 64% ของรายได้จากธุรกิจโรงแรม) ซึ่งกำลังจะเข้าสู่ช่วงไฮซีซั่นในสัดส่วนสูง อัตราการเข้าพักของ NHH เพิ่มขึ้นสู่ ~63% ในเดือนเม.ย. และ ~70% ในเดือนพ.ค. ERW CENTEL และ AWC ซึ่งดำเนินกิจการโรงแรมส่วนใหญ่ในประเทศไทยรายงานอัตราการเข้าพักสูงขึ้นในเดือนเม.ย.-พ.ค. ดีกว่าที่เราประเมินไว้ว่าอัตราการเข้าพักจะลดลง QoQ จากปัจจัยฤดูกาล อัตราการเข้าพักของ ERW (ยกเว้น HOP INN) อยู่ที่ ~50-58% (เทียบกับ 31% ใน 1Q65) CENTEL อยู่ที่ ~50% (เทียบกับ 29% ใน 1Q65) และ AWC อยู่ที่ ~40% (เทียบกับ 35% ใน 1Q65)

AOT ERW และ AWC คือหุ้นเด่น ในช่วง 3 เดือนที่ผ่านมา หุ้นกลุ่มท่องเที่ยวปรับตัวขึ้นมาแล้ว 2-19% ดีกว่า SET ที่คงที่ สะท้อนถึงมุมมองเชิงบวกของตลาดต่อการฟื้นตัวที่แข็งแกร่งมากขึ้นของอุตสาหกรรมท่องเที่ยวไทย เราเชื่อว่าแนวโน้มที่ดีขึ้นของอุตสาหกรรมท่องเที่ยวไทยและผลประกอบการที่จะปรับตัวดีขึ้นตามมาใน 2H65 จะช่วยสนับสนุนให้ราคาหุ้นปรับตัวขึ้นไปได้อีก หุ้นเด่นของเรา คือ AOT ERW และ AWC เพราะบริษัทเหล่านี้มีรายได้จากธุรกิจท่องเที่ยวในสัดส่วนสูงและผลประกอบการมีแนวโน้มฟื้นตัว อีกทั้งปัจจุบันยังเทรดต่ำกว่าระดับก่อนเกิดโควิด-19 อยู่ 7% 3% และ 16% ตามลำดับ

ปัจจัยเสี่ยง ปัจจัยเสี่ยงต่อประมาณการของเรา คือ การชะลอตัวของเศรษฐกิจโลก ซึ่งจะส่งผลกระทบต่อการใช้จ่ายของผู้บริโภคและความต้องการเดินทาง และนักท่องเที่ยวจากจีนฟื้นตัวช้า (ตลาดใหญ่ที่สุด โดยคิดเป็น 28% ของจำนวนนักท่องเที่ยวต่างชาติที่เดินทางเข้าประเทศไทยในปี 2562) เราใช้สมมติฐานว่านักท่องเที่ยวจากจีนจะเริ่มทยอยกลับมาเข้าใน 2H65 และจะเข้ามามากยิ่งขึ้นในปี 2566

Valuation summary

	Rating	Price (Bt)	TP (Bt)	ETR (%)	P/E (x) 22F	P/E (x) 23F	P/BV (x) 22F	P/BV (x) 23F
AAV	Underperform	2.8	2.0	(29.1)	n.m.	n.m.	4.5	5.0
AOT	Outperform	69.0	75.0	9.4	n.m.	71.2	9.7	8.5
AWC	Outperform	4.9	5.6	14.0	n.m.	266.5	2.0	2.0
CENTEL	Neutral	41.0	38.0	(6.7)	n.m.	62.0	3.1	3.0
ERW	Outperform	3.7	4.0	7.5	n.m.	n.m.	3.7	3.7
MINT	Outperform	34.5	38.0	11.4	n.m.	32.0	2.4	2.3
<b>Average</b>					<b>n.m.</b>	<b>108.0</b>	<b>4.2</b>	<b>4.1</b>

Source: SCBS Investment Research

ระวีรุช ปิยะเกรียงไกร  
นักวิเคราะห์การลงทุนปัจจัยพื้นฐาน  
ด้านหลักทรัพย์  
0-2949-1002  
raweenuch.piyakriengkai@scb.co.th

## สรุปข่าวในและต่างประเทศ

### สรุปข่าวเศรษฐกิจและตลาดต่างประเทศ

**เศรษฐกิจโลก** ⇨ "เยลเลน" เผยเงินเฟ้อที่ระดับ 8% เป็นสิ่งที่ยอมรับไม่ได้ นางเจเน็ต เยลเลน รัฐมนตรีคลังสหรัฐ กล่าวว่า อัตราเงินเฟ้อในสหรัฐ ซึ่งปัจจุบันอยู่ที่ระดับ 8% เป็นสิ่งที่ยอมรับไม่ได้ และการที่ธนาคารกลางสหรัฐ (เฟด) ระบุเป้าหมายเงินเฟ้อที่ระดับ 2% ถือเป็นเป้าหมายที่มีความเหมาะสม นางเยลเลนยังกล่าวว่า จีนได้ดำเนินการทางการค้าอย่างไม่เป็นธรรม แต่การที่รัฐบาลสหรัฐเรียกเก็บภาษีต่อสินค้านำเข้าจากจีนไม่ได้สอดคล้องกับกลยุทธ์ด้านผลประโยชน์ของสหรัฐ - อินโฟเควสท์ (8 มิ.ย. 65)

⊕ **OECD** หั่นคาดการณ์เศรษฐกิจโลกปีนี้เหลือ 3.0% เช่นพิษสงครามรัสเซีย-ยูเครน องค์การเพื่อความร่วมมือทางเศรษฐกิจและการพัฒนา (OECD) ประกาศปรับลดตัวเลขคาดการณ์เศรษฐกิจโลกในปีนี้ โดยได้รับผลกระทบจากการทำสงครามระหว่างรัสเซียและยูเครน รวมทั้งการปิดเมืองและทำเรือตามนโยบายโควิดเป็นศูนย์ของจีน ซึ่งกระทบต่อห่วงโซ่อุปทานระหว่างประเทศ ทั้งนี้ OECD คาดว่าเศรษฐกิจโลกจะขยายตัว 3.0% ในปีนี้ ลดลงจากตัวเลขคาดการณ์ 4.5% ในเดือนธ.ค.2564 - อินโฟเควสท์ (8 มิ.ย. 65)

⊕ **รัสเซีย** สั่ง "ไม่ส่งออกธัญพืช หากไม่ยกเลิกมาตรการคว่ำบาตร" นายดมิทรี เปสคอฟ โฆษกทำเนียบเครมลิน กล่าวว่า ก่อนที่รัสเซียจะส่งออกธัญพืชออกสู่ตลาดระหว่างประเทศ สหรัฐและชาติตะวันตกจะต้องยกเลิกมาตรการคว่ำบาตรต่อรัสเซียเสียก่อน ซึ่งขณะนี้ยังไม่มีการหารืออย่างมีนัยสำคัญต่อการยกเลิกมาตรการคว่ำบาตรต่อรัสเซียแต่อย่างใด - อินโฟเควสท์ (8 มิ.ย. 65)

**ตลาดเงิน** ⊕ ดอลลาร์สหรัฐแข็งค่าเมื่อเทียบกับสกุลเงินหลัก ๆ ในการซื้อขายที่ตลาดปริวรรตเงินตราในนิวยอร์กในวันพุธ (8 มิ.ย.) หลังจากอัตราผลตอบแทนพันธบัตรรัฐบาลสหรัฐพุ่งขึ้นทะลุระดับ 3% ขณะที่ยูโรแข็งค่าขึ้นรับการคาดการณ์ที่ว่า ธนาคารกลางยุโรป (ECB) อาจจะส่งสัญญาณปรับขึ้นอัตราดอกเบี้ยในการประชุมวันนี้ ดัชนีดอลลาร์ ซึ่งเป็นดัชนีวัดความเคลื่อนไหวของดอลลาร์เมื่อเทียบกับสกุลเงินหลัก 6 สกุลในตะกร้าเงิน เพิ่มขึ้น 0.23% สู่ระดับ 102.5430 ยูโรแข็งค่าเมื่อเทียบกับดอลลาร์สหรัฐ ที่ระดับ 1.0718 ดอลลาร์ จากระดับ 1.0710 ดอลลาร์ ขณะที่เงินปอนด์อ่อนค่าลงแตะที่ระดับ 1.2540 ดอลลาร์ จากระดับ 1.2588 ดอลลาร์ ส่วนดอลลาร์ออสเตรเลียอ่อนค่าลงสู่ระดับ 0.7195 ดอลลาร์ จากระดับ 0.7234 ดอลลาร์ ดอลลาร์สหรัฐแข็งค่าเมื่อเทียบกับเงินเยน ที่ระดับ 134.16 เยน จากระดับ 132.56 เยน และแข็งค่าเมื่อเทียบกับฟรังก์สวิส ที่ระดับ 0.9778 ฟรังก์ จากระดับ 0.9722 ฟรังก์ นอกจากนี้ ดอลลาร์สหรัฐแข็งค่าเมื่อเทียบกับดอลลาร์แคนาดา ที่ระดับ 1.2558 ดอลลาร์แคนาดา จากระดับ 1.2527 ดอลลาร์แคนาดา - IQ Biz (9 มิ.ย. 65)

**สินค้าโภคภัณฑ์** ⊕ สัญญาน้ำมันดิบเวสต์เท็กซัส (WTI) ตลาดนิวยอร์กปิดพุ่งขึ้นแตะระดับสูงสุดในรอบ 13 สัปดาห์ในวันพุธ (8 มิ.ย.) หลังสหรัฐเปิดเผยตัวเลขสต็อกน้ำมันเบนซินลดลงอย่างเห็นความคาดหมาย ซึ่งบ่งชี้ว่าความต้องการเชื้อเพลิงในสหรัฐยังคงเพิ่มขึ้น นอกจากนี้ ตลาดยังได้ปัจจัยบวกจากที่จีนประกาศผ่อนคลายมาตรการล็อกดาวน์ ซึ่งจะช่วยหนุนความต้องการใช้น้ำมันในประเทศ ทั้งนี้ สัญญาน้ำมันดิบ WTI ส่งมอบเดือนก.ค. เพิ่มขึ้น 2.70 ดอลลาร์ หรือ 2.3% ปิดที่ 122.11 ดอลลาร์/บาร์เรล ซึ่งเป็นระดับปิดสูงสุดนับตั้งแต่วันที่ 8 มี.ค. 2565 ส่วนสัญญาน้ำมันดิบเบรนท์ (BRENT) ส่งมอบเดือนส.ค. เพิ่มขึ้น 3.01 ดอลลาร์ หรือ 2.5% ปิดที่ 123.58 ดอลลาร์/บาร์เรล ซึ่งเป็นระดับปิดสูงสุดนับตั้งแต่วันที่ 8 มี.ค. 2565 - IQ Biz (9 มิ.ย. 65)

⊕ สัญญาทองคำตลาดนิวยอร์กปิดบวกติดต่อกันเป็นวันที่สองในวันพุธ (8 มิ.ย.) เนื่องจากความกังวลเกี่ยวกับภาวะเศรษฐกิจถดถอยในสหรัฐยังคงเป็นปัจจัยหนุนแรงซื้อทองคำในฐานะสินทรัพย์ที่ปลอดภัย ขณะที่นักลงทุนจับตาการเปิดเผยตัวเลขเงินเฟ้อของสหรัฐในวันศุกร์นี้ ทั้งนี้ สัญญาทองคำตลาด COMEX (Commodity Exchange) ส่งมอบเดือนส.ค. เพิ่มขึ้น 4.4 ดอลลาร์ หรือ 0.24% ปิดที่ 1,856.5 ดอลลาร์/ออนซ์ - IQ Biz (9 มิ.ย. 65)

**ตลาดหุ้น** ⊕ ดัชนีดาวโจนส์ตลาดหุ้นนิวยอร์กปิดร่วงลงในวันพุธ (8 มิ.ย.) เนื่องจากนักลงทุนกังวลว่าเศรษฐกิจสหรัฐอาจเผชิญภาวะถดถอย จากการที่ธนาคารกลางสหรัฐ (เฟด) เร่งปรับขึ้นอัตราดอกเบี้ยเพื่อสกัดเงินเฟ้อ นอกจากนี้ ตลาดยังถูกกดดันจากการที่อัตราผลตอบแทนพันธบัตรรัฐบาลสหรัฐพุ่งขึ้นเหนือระดับสำคัญทางจิตวิทยาที่ 3% ดัชนีเอสแอนด์พี 500 ปิดที่ 4,115.77 จุด ลดลง 44.91 จุด หรือ -1.08% และดัชนี Nasdaq ปิดที่ 12,086.27 จุด ลดลง 88.96 จุด หรือ -0.73% - IQ Biz (9 มิ.ย. 65)

### สรุปข่าวเศรษฐกิจและตลาดในประเทศ

**เศรษฐกิจไทย** ⇨ **กนง.คาดเงินเฟ้อของไทยพุ่งแตะจุดสูงสุดใน Q3/65 ก่อนทยอยปรับลดลง** นายปิติ ดิษยทัต เลขานุการคณะกรรมการนโยบายการเงิน (กนง.) คาดว่า ในช่วงไตรมาส 3 ปีนี้ อัตราเงินเฟ้อทั่วไปจะขึ้นไปแตะระดับสูงสุด หลังจากนั้นจะเริ่มทยอยปรับลดลง และเข้าสู่กรอบเป้าหมายได้ในช่วงปี 66 แต่อย่างไรก็ดี อัตราเงินเฟ้อยังมีความเสี่ยงด้านสูง จาก 2 ปัจจัยสำคัญที่ไม่สามารถควบคุมได้ คือ 1.ราคาน้ำมันในตลาดโลก และ 2.การส่งผ่านต้นทุนภายในประเทศ - อินโฟเควสท์ (8 มิ.ย. 65)

⇨ **กนง.มีมติ 4:3 คงอัตราดอกเบี้ยนโยบายที่ 0.50% ตามตลาดคาด** คณะกรรมการนโยบายการเงิน (กนง.) มีมติ 4 ต่อ 3 เสียงให้คงอัตราดอกเบี้ยนโยบายไว้ที่ 0.50% ต่อปี โดยกรรมการเสียงข้างน้อย 3 เสียงเห็นควรให้ขึ้นอัตราดอกเบี้ยนโยบาย 0.25% ต่อปี - อินโฟเควสท์ (8 มิ.ย. 65)

⊕ **นักลงทุนผวาดัชนีเชื่อมั่นทรุด กังวลสงคราม-โควิดยังหลอน** นายกอบศักดิ์ ภูตระกูล ประธานกรรมการสภาธุรกิจตลาดทุนไทย เปิดเผยดัชนีความเชื่อมั่นนักลงทุนจากผลสำรวจเดือน พ.ค.65 พบว่า ดัชนีความเชื่อมั่นนักลงทุนในอีก 3 เดือนข้างหน้าอยู่ที่ระดับ 83.91 ปรับตัวลดลง 12.1% จากเดือนก่อนหน้า โดยอยู่ในเกณฑ์ "ทรงตัว" ต่อเนื่องเป็นเดือนที่ 5 นักลงทุนมองว่าการฟื้นตัวของภาคท่องเที่ยวจะเป็นปัจจัยหนุนความเชื่อมั่นการลงทุนมากที่สุด รองลงมาคือการฟื้นตัวของเศรษฐกิจในประเทศและผลประกอบการบริษัทจดทะเบียน ส่วนปัจจัยที่จุดความเชื่อมั่นนักลงทุนลงมากที่สุด ได้แก่ นโยบายการขึ้นอัตราดอกเบี้ยของธนาคารกลางสหรัฐ (FED) รองลงมาคือ ความกังวลต่อสถานการณ์ Covid-19 ที่อาจระบาดอีกครั้งหลังรัฐบาลเปิดประเทศและความกังวลต่อความขัดแย้งระหว่างรัสเซีย-ยูเครน - ไทยรัฐ (9 มิ.ย. 65)

**SET** ⊕ ตลาดหลักทรัพย์ ปิดที่ระดับ 1,636.89 จุด เพิ่มขึ้น 4.97 จุด (+0.30%) มูลค่าการซื้อขาย 57,187.70 ล้านบาท การซื้อขายหุ้น ดัชนีหุ้นไทยแกว่งตัวในแดนบวกตลอดทั้งวัน โดยดัชนีทำระดับสูงสุด 1,641.08 จุด และระดับต่ำสุด 1,631.12 จุด - IQ Biz (8 มิ.ย. 65)

## สรุปข่าวเศรษฐกิจและตลาดในประเทศ (ต่อ)

<b>รับเหมาก่อสร้าง</b>	↔ คมนาคมเร่งเครื่องประมูลโครงการรถไฟฟ้าขานเมือง 3 เส้นทางรวม 4/2565 นี้ คาดเสนอชื่อผู้ชนะเข้ากรม. กลางปี 2566 ด้านบีก STEC ลั่นวางแผนร่วมประมูลโครงการขนาดใหญ่หลายโครงการ เดิมแบ็กล็อกยาว มั่นใจรายได้ปีนี้แตะ 3 หมื่นล้านบาท – ทันทัน (9 มิ.ย. 65)
<b>ACE</b>	📌 ACE เผยโรงไฟฟ้าชุมชนที่ผ่านการคัดเลือก 18 โครงการ คาดเซ็นสัญญาในเดือนก.ค.นี้ พร้อมเตรียมเข้าร่วมประมูลโครงการพลังงานหมุนเวียนภาครัฐหลายโครงการ ขยายพอร์ตพลังงานทดแทน มั่นใจปีนี้รายได้เกิน 6 พันล้านบาท ยกกำไรขึ้นต้นสูงสะท้อนจัดการต้นทุนได้ – ทันทัน (9 มิ.ย. 65)
<b>AOT</b>	📌 "ธนารักษ์" เตรียมรีดค่าเช่าที่ราชพัสดุ กลับมาใช้อัตราปกติ ดีเดย์หลังโควิดเป็นโรคประจำถิ่น 1 ก.ค.นี้ บมจ.ท่าอากาศยานไทย (AOT) โดนหนัก จากเดิมลดค่าเช่าเหลือ 50% ต้องกลับมาจ่าย 100% เดิม เผย "สุวรรณภูมิ" กลับมาจ่ายแบบ ROA ขึ้นค่า 900 ล้านบาท จากเดิม 112 ล้านบาท พบสถิติเดิมเอไอทีเคยต้องจ่ายปีละ 3-4 พันล้านบาท – ชาวหุ้น (9 มิ.ย. 65)
<b>DOD</b>	↔ DOD ลั่นใบอนุญาตครบพร้อมรับออเดอร์ มองปลดล็อกกัญชา-กัญชง เป็นสัญญาณที่ดี ล่าสุดส่งมอบสินค้าที่มีสาร CBD ให้ลูกค้าแล้ว 2-3 โปรต็อกต์ เตรียมพัฒนาเพิ่ม 40-50 โปรต็อกต์ คาดครึ่งปีหลังออกสู่ตลาดเพียง จ่อเบิกรายได้ตั้งแต่ไตรมาส 2/2565 เป็นต้นไป – ทันทัน (9 มิ.ย. 65)
<b>GUNKUL</b>	↔ GUNKUL ขานรับ "กระทรวงสาธารณสุข" ปลดล็อกกัญชา-กัญชงตั้งแต่วันที่ (9 มิ.ย. 65) เป็นปัจจัยบวกต่อผู้ประกอบการตั้งแต่ต้นน้ำ กลางน้ำ และปลายน้ำ พร้อมเตรียมส่งออกช่อดอกกัญชง บุกตลาดโซนยุโรป-อเมริกา – ชาวหุ้น (9 มิ.ย. 65)
<b>KWM</b>	↔ KWM พร้อมลุย รัฐบาลล็อก "กัญชง-กัญชา" เตรียมพื้นที่ปลูก 600 ตารางเมตร รองรับการผลิต ใส่เกียร์เดินหน้าขอใบอนุญาตตั้งโรงสกัด CBD คาดชัดเจนเร็วๆ นี้ ด้านผู้บริหาร "เอกพันธ์ วนโกสุม" ย้ำมอยู่ระหว่างเจรจารายใหญ่สนใจร่วมธุรกิจ – ทันทัน (9 มิ.ย. 65)
<b>OR</b>	📌 OR ลุยอัปเกรดธุรกิจนอนออยล์เต็มสูบ ล่าสุดจับมือกลุ่ม "บุญรอด" ทุ่มงบ 400 ล้านบาท ตั้งบริษัทร่วมทุน รุกตลาดเครื่องดื่มสำเร็จรูปพร้อมดื่ม เจาะกลุ่มผู้บริโภคกลุ่มใหม่ๆรองรับดีมานด์ สร้างโอกาสการเติบโต – ทันทัน (9 มิ.ย. 65)
<b>THANA</b>	↔ THANA ลุยเปิด 3 โครงการใหม่ มูลค่า 2.3 พันล้านบาท บีกเป้ายอดขายปีนี้ที่ 1.2 พันล้านบาท ดุนแบ็กล็อกราว 369 ล้านบาท จ่อเบิกรายได้เข้า Q2 นี้ 60% – ทันทัน (9 มิ.ย. 65)
<b>THG</b>	📌 "ธนบุรี เฮลท์แคร์" ซี ครม.ไฟเขียว ฟรีวีซ่าชาวซาอุฯ หนุนเดินทางเข้าไทยมากขึ้น พบเดือนพ.ค. คนใช้ประเทศดังกล่าวเพิ่มเป็น 30% รับเปิดประเทศ มั่นใจปีนี้สัดส่วนต่างชาติเพิ่มเป็น 70% หนุนรายได้ค่ารักษากลับมา ที่ 2-3 หมื่นล้าน – กรุงเทพธุรกิจ (9 มิ.ย. 65)
<b>TIGER</b>	↔ TIGER ผนึกพาร์ตเนอร์ เปิดตัวธุรกิจใหม่ "อาคารประหยัดพลังงาน" เข้าเทรนด์รักษ์โลก ตั้งเป้ารับทรัพย์ปีนี้ 100 ล้านบาท ชุมารเงินสูง 15% หนุนโตก้าวกระโดด ฟากบีกบอส "จตุรงค์ ศรีกุลเรืองโรจน์" มั่นใจผลงานปีนี้ฟื้นตัว – ทันทัน (9 มิ.ย. 65)

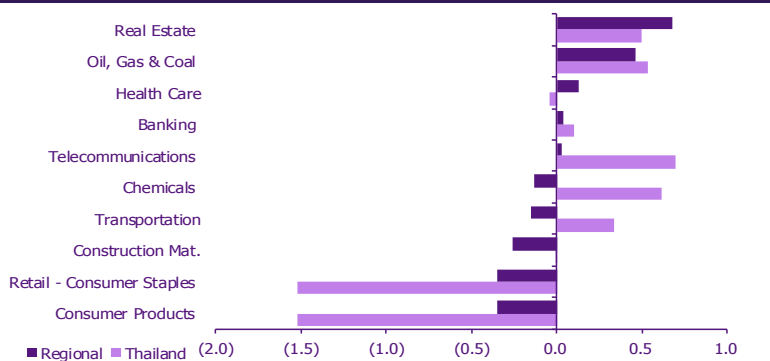
## Update ภาวะตลาด

### การเคลื่อนไหวของตลาดทั่วโลก

	8-Jun	Index	Chg (pts)	Performance (%)				PE (x)		EPS gth (%)		PBV (x)		ROE (%)	
				1D	WTD	MTD	YTD	22F	23F	22F	23F	22F	23F	22F	23F
S&P 500		4,116	(44.91)	(1.1)	0.2	(0.4)	(13.6)	18.0	16.5	17.8	9.2	3.8	3.4	21.5	28.6
Euro Stoxx 600		440	(2.51)	(0.6)	0.1	(0.7)	(9.7)	12.8	12.2	22.3	5.2	1.7	1.6	11.5	11.4
Japan		28,234	290.34	1.0	1.7	3.5	(1.9)	15.9	14.9	0.6	7.2	1.7	1.6	9.8	10.2
Hang Seng		22,015	482.92	2.2	4.4	2.8	(5.9)	11.2	9.7	(25.4)	15.6	1.1	1.1	11.3	11.2
MSCI Asia x J		681	0.00	0.0	0.4	(1.0)	(13.7)	12.9	11.4	3.7	12.7	1.5	1.4	11.7	11.6
Philippines		6,770	15.61	0.2	0.4	(0.1)	(5.0)	16.3	13.8	22.0	18.0	1.6	1.5	8.6	10.3
Indonesia		7,193	52.27	0.7	0.1	0.6	9.3	16.8	15.5	29.6	8.0	2.2	2.0	(10.6)	(9.6)
Malaysia		1,524	(2.07)	(0.1)	(0.9)	(2.9)	(2.8)	14.7	13.2	(0.4)	11.4	1.5	1.4	10.3	11.1
Thailand		1,637	4.97	0.3	(0.7)	(1.6)	(1.3)	17.0	15.4	11.7	10.4	1.7	1.6	8.2	8.8
<b>Asean 4 - simple avg.</b>				<b>0.3</b>	<b>(0.2)</b>	<b>(1.0)</b>	<b>0.1</b>	<b>16.2</b>	<b>14.5</b>	<b>15.7</b>	<b>12.0</b>	<b>1.7</b>	<b>1.6</b>	<b>4.1</b>	<b>5.1</b>
China		3,264	22.03	0.7	2.1	2.4	(10.3)	11.1	9.6	18.9	16.5	1.3	1.2	11.1	11.0
India		54,892	(214.85)	(0.4)	(1.6)	(1.2)	(5.8)	19.8	16.9	19.2	16.8	3.0	2.6	15.2	15.6
Singapore		3,226	(5.74)	(0.2)	(0.2)	(0.2)	3.3	12.8	11.2	9.5	14.7	1.1	1.0	8.8	9.6
Taiwan		16,671	157.63	1.0	0.7	(0.8)	(8.5)	11.5	11.6	9.2	(0.4)	2.1	2.0	20.1	18.3
Korea		2,626	(0.19)	(0.0)	(1.7)	(2.2)	(11.8)	10.6	9.1	3.5	16.3	1.0	0.9	7.2	13.3
<b>Others</b>				<b>0.2</b>	<b>(0.1)</b>	<b>(0.4)</b>	<b>(6.6)</b>	<b>13.2</b>	<b>11.7</b>	<b>12.1</b>	<b>12.8</b>	<b>1.7</b>	<b>1.5</b>	<b>12.5</b>	<b>13.5</b>

### การเคลื่อนไหวรายกลุ่มอุตสาหกรรมของตลาดหุ้นภูมิภาค

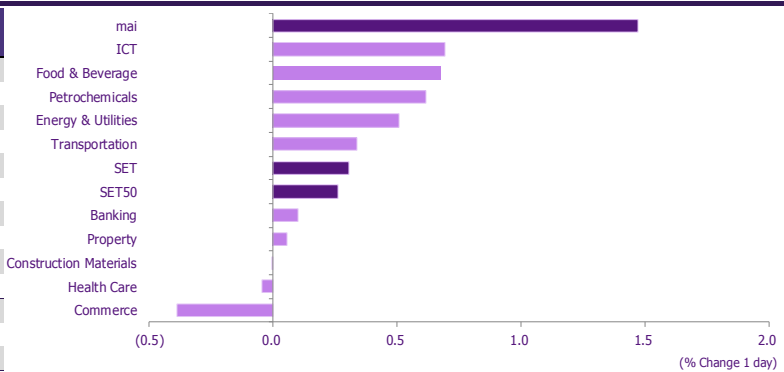
	Price performance (%) *			
	8-Jun	WoW	MoM	YTD
Banking	0.04	(0.66)	(3.57)	(6.60)
Chemicals	(0.13)	0.88	4.84	(2.86)
Construction Mat.	(0.26)	(0.31)	(1.98)	(2.54)
Consumer Products	(0.35)	(0.97)	(0.35)	(7.73)
Health Care	0.13	0.28	(1.40)	(9.41)
Oil, Gas & Coal	0.46	2.25	9.77	7.04
Real Estate	0.68	0.38	(1.69)	(12.03)
Retail - Consumer Staples	(0.35)	(0.97)	(0.35)	(7.73)
Telecommunications	0.03	(0.11)	(2.68)	(9.89)
Transportation	(0.15)	(0.03)	2.78	(0.54)



\* การเคลื่อนไหวรายกลุ่มอุตสาหกรรมของตลาดหุ้นภูมิภาค (%) อิงกับสกุล US\$ และการเคลื่อนไหวรายกลุ่มอุตสาหกรรมของตลาดหุ้นไทย (%) อิงกับสกุลบาท

### การเคลื่อนไหวรายกลุ่มอุตสาหกรรมของตลาดหุ้นไทย

	Price performance (%)			
	8-Jun	WoW	MTD	YTD
Banking	0.10	(1.49)	(1.73)	(10.81)
Commerce	(0.39)	(3.11)	(3.70)	(0.17)
Construction Materials	(0.00)	(1.53)	(2.23)	(6.51)
Energy & Utilities	0.51	(0.05)	(0.20)	3.81
Food & Beverage	0.68	(0.47)	(0.10)	0.36
Health Care	(0.04)	(4.68)	(4.41)	11.45
ICT	0.69	(2.09)	(2.35)	0.72
Petrochemicals	0.62	0.74	0.49	(2.28)
Property	0.05	(1.39)	(1.50)	1.50
Transportation	0.34	(1.19)	(1.56)	6.63
SET	0.30	(1.39)	(1.59)	(1.25)
SET50	0.26	(1.35)	(1.35)	(0.21)
MAI	1.47	1.05	0.17	10.33



### มูลค่าการซื้อขาย 10 อันดับ

Stock	Price (฿)	Value (฿tmn)	Chg (%)
BANPU	13.00	2,098.32	(2.26)
PTT	170.00	1,910.41	0.59
ADVANC	211.00	1,749.03	(0.47)
CPALL	63.75	1,381.38	(0.39)
KBANK	144.50	1,302.56	0.35
PTT	38.00	1,218.46	0.00
BDMS	25.00	1,194.65	0.00
GUNKUL	6.05	1,155.98	2.54
TOP	60.75	1,147.09	2.10
CPF	26.50	1,037.68	1.92

### ราคาเพิ่มขึ้น 10 อันดับ

Stock	Price (฿)	Value (฿tmn)	Chg (%)
L&E	2.60	30.40	30.00
NFC	4.72	8.61	29.67
M-PAT	4.92	0.00	24.24
BTNC	14.30	3.89	23.28
VARO	14.40	170.86	18.03
NC	15.70	15.27	17.16
TU-PF	1.24	0.01	16.98
AFC	15.20	312.52	13.43
FANCY	0.96	7.92	11.63
TCJ	6.85	166.19	10.48

### ราคาลดลง 10 อันดับ

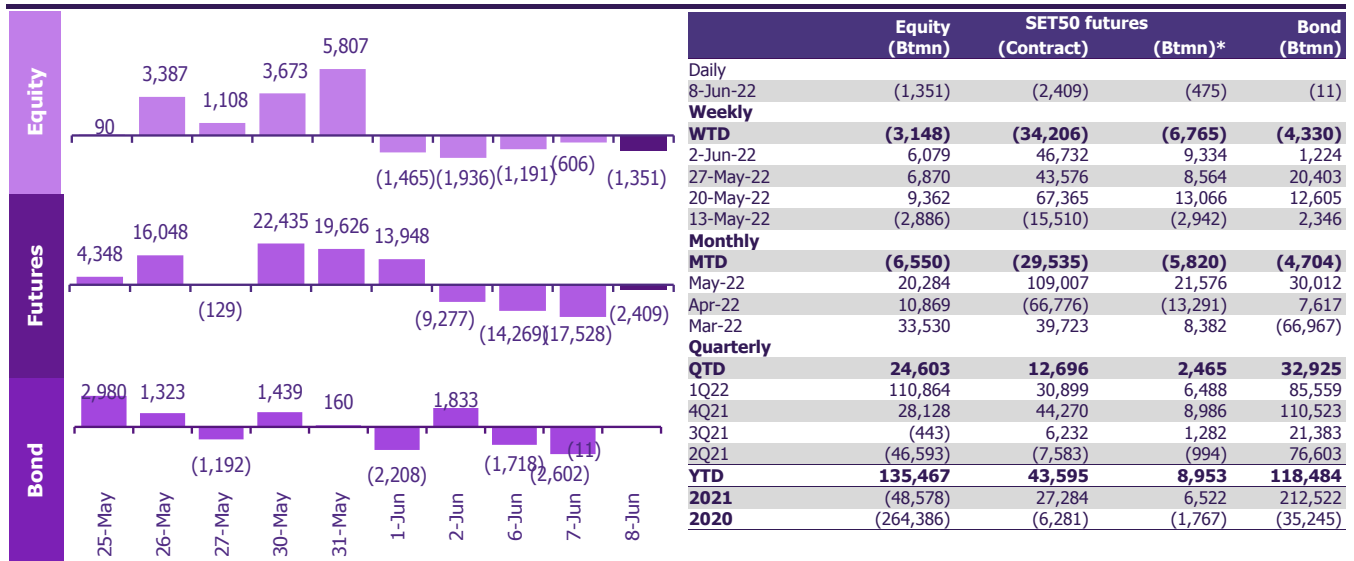
Stock	Price (฿)	Value (฿tmn)	Chg (%)
TPP	24.60	7.70	(12.14)
KC	0.51	11.54	(7.27)
SOLAR	1.27	157.06	(6.62)
NEW	57.00	0.02	(6.56)
Q-CON	5.30	3.37	(5.36)
BJC	34.25	603.06	(4.86)
CSR	60.00	0.19	(4.76)
TRITN	0.20	11.52	(4.76)
SRICHA	13.60	21.40	(4.23)
GEL	0.23	1.05	(4.17)

## ทิศทางของกระแสเงินทุนต่างชาติ

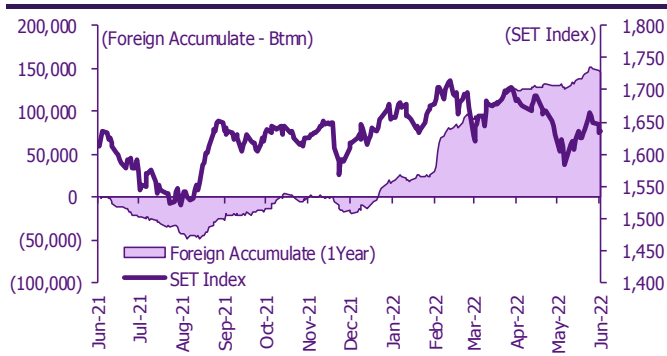
### การเคลื่อนย้ายเงินทุนต่างชาติในตลาดหุ้นภูมิภาค

(US\$ Mn)	Thailand	Indonesia	Philippines	Malaysia	Vietnam	India	Taiwan	South Korea	Japan
<b>Daily</b>									
8-Jun-22	(39)	39	(3)		12		118	(78)	
7-Jun-22	(18)	(43)	(10)	(7)	7	(288)	(559)	(244)	
6-Jun-22	(35)	27	(5)		2	(239)	(104)		
3-Jun-22		22	0	(2)	(8)	(476)		(126)	
2-Jun-22	(57)	24	(6)	(15)	(23)	(74)	(312)	(115)	
<b>Weekly</b>									
<b>WTD</b>	<b>(91)</b>	<b>23</b>	<b>(18)</b>	<b>(7)</b>	<b>21</b>	<b>(527)</b>	<b>(544)</b>	<b>(322)</b>	<b>7</b>
3-Jun-22	178	327	(19)	109	85	(477)	1,093	971	0
27-May-22	201	111	(188)	(19)	(17)	(1,107)	296	(250)	7
20-May-22	271	(10)	(10)	6	(6)	(637)	85	347	32
13-May-22	(83)	(626)	(80)	13	73	(2,286)	(1,370)	(684)	(2,654)
<b>Monthly</b>									
<b>MTD</b>	<b>(191)</b>	<b>69</b>	<b>(34)</b>	<b>1</b>	<b>16</b>	<b>(1,170)</b>	<b>(1,228)</b>	<b>(563)</b>	<b>0</b>
May-22	592	(243)	(350)	18	138	(4,871)	57	170	(1,993)
Apr-22	321	2,783	(99)	193	170	(3,816)	(9,102)	(4,963)	29,604
Mar-22	1,006	584	(204)	783	(174)	(3,693)	(9,428)	(3,640)	(15,202)
<b>YTD</b>	<b>4,092</b>	<b>4,838</b>	<b>(602)</b>	<b>1,753</b>	<b>2</b>	<b>(23,385)</b>	<b>(27,573)</b>	<b>(11,854)</b>	<b>10,129</b>

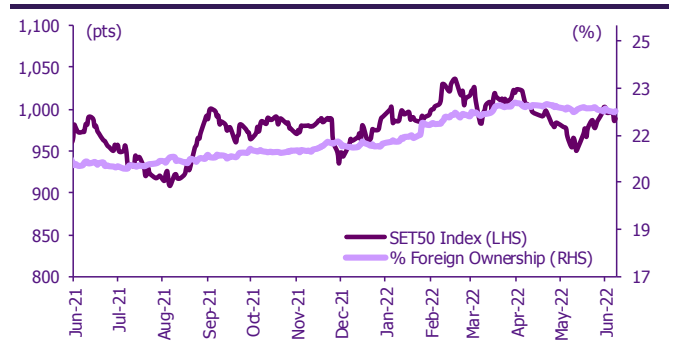
### ยอดซื้อขายสุทธิรายวันของนักลงทุนต่างชาติในประเทศไทย



### การซื้อขายสุทธิสะสมของนักลงทุนต่างชาติ และ SET



### SET50 และสัดส่วนการถือครองของต่างชาติ (ไม่รวม NVDR)



### การซื้อขายสุทธิของนักลงทุนต่างชาติ

#### สัดส่วนการถือครองหุ้นของนักลงทุนต่างชาติเปลี่ยนแปลงมากที่สุด 10 อันดับ

	Fgn hld (%)	Δ Fgn (M.shares)	Buy* (Btmn)
BANPU	8.87	29.99	390
BH	23.35	1.11	195
MINT	30.37	4.07	140
KTB	10.85	8.23	127
ADVANC	35.96	0.56	118
SPRC	69.36	8.25	108
PTTEP	16.23	0.60	101
CPN	23.33	1.36	85
BCP	13.30	2.12	74
TISCO	45.92	0.67	61

#### ซื้อ-ขาย (สุทธิ) สูงสุด 10 อันดับ NVDR

	Fgn hld (%)	Δ Fgn (M.shares)	Sell* (Btmn)		Buy* (Btmn)	Sell* (Btmn)
TU	27.03	(18.64)	(323)	BANPU	295	AOT (265)
CPALL	33.65	(2.75)	(175)	TOP	177	BJC (218)
PTT	9.07	(2.25)	(85)	COM7	109	ADVANC (178)
PTTGC	12.63	(1.15)	(56)	EA	98	GUNKUL (135)
EA	48.97	(0.41)	(37)	RATCH	82	KTB (129)
BTS	21.95	(4.10)	(35)	IRPC	79	TRUE (124)
SCB	18.91	(0.27)	(30)	SCB	64	TISCO (117)
BCPG	7.42	(2.29)	(27)	ARIN	61	BH (99)
BCH	8.60	(0.98)	(19)	GPSC	61	BDMS (97)
BBL	25.45	(0.14)	(18)	NEX	58	MTC (93)

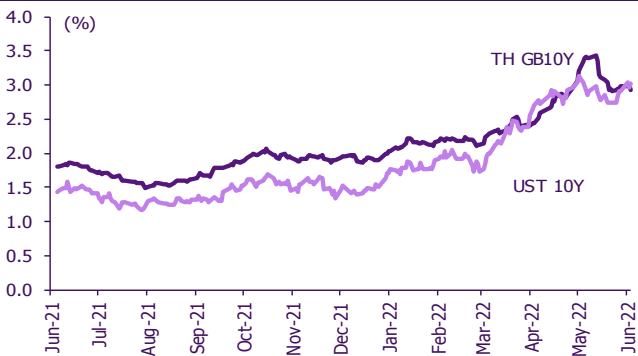
\* ประมาณการโดย SCBS

## Update ราคาสินทรัพย์ประเภทต่างๆ

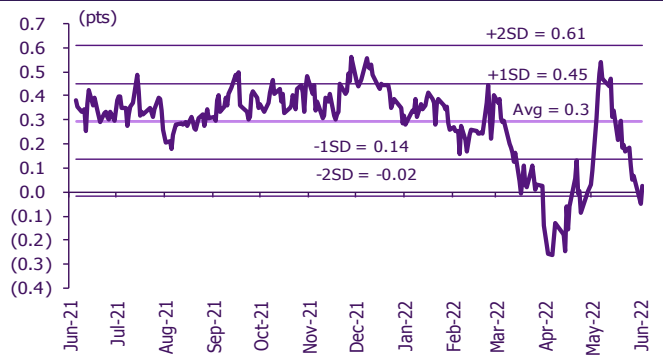
### ดัชนีชี้วัดที่สำคัญ

	ราคาปิด	8 มิ.ย.	WoW	MoM	YoY	YTD
<b>ดัชนีความเชื่อมั่น</b>						
VIX Index	23.96	(0.25)	(6.73)	(31.05)	40.36	39.14
Europe CDS (bps)	90.061	1.15	1.27	(7.65)	41.07	42.18
LIBOR OIS Spread (bps)	0.12393	(2.45)	(1.73)	(4.91)	7.37	3.38
TED Spread (bps)	0.4548	1.03	(5.54)	(14.38)	34.96	27.61
<b>อัตราแลกเปลี่ยน:</b>						
Dollar Index	102.55	0.21	0.00	(1.17)	13.77	7.19
สหรัฐดอลลาร์/บาท	34.51	0.25	0.49	(0.27)	10.61	3.95
ยูโร/สหรัฐดอลลาร์	1.07	0.11	0.63	1.49	(11.95)	(5.72)
สหรัฐดอลลาร์/เยนญี่ปุ่น	134.20	1.21	3.12	2.95	22.59	16.62
<b>ตราสารหนี้: (เปลี่ยนแปลง basis points)</b>						
อัตราอ้างอิงพันธบัตรรัฐบาลไทย 2 ปี	1.62%	(1.09)	2.79	(0.02)	109.47	96.10
อัตราอ้างอิงพันธบัตรรัฐบาลไทย 10 ปี	2.93%	(6.71)	(2.21)	(40.96)	110.02	103.63
อัตราอ้างอิงพันธบัตรรัฐบาลสหรัฐ 2 ปี	2.79%	4.13	13.65	18.22	263.56	206.01
อัตราอ้างอิงพันธบัตรรัฐบาลสหรัฐ 10 ปี	3.03%	3.88	11.58	(0.33)	150.64	151.91
<b>สินค้าโภคภัณฑ์:</b>						
CRB Index	633.33	0.00	0.82	0.75	14.21	9.51
ทองคำแท่ง (ดอลลาร์ต่อออนซ์)	1,853.35	0.11	0.43	0.00	(2.07)	1.32
ค่าการกลั่น (ดอลลาร์ต่อบาร์เรล)	35.77	0.00	(1.78)	32.09	n.m.	485.43
น้ำมันตลาดดูไบ (ดอลลาร์ต่อบาร์เรล)	115.29	0.00	6.62	(12.15)	63.85	57.53
น้ำมันตลาดนิวยอร์ก (ดอลลาร์ต่อบาร์เรล)	122.11	2.26	5.94	18.45	74.32	152.09
ค่าระวางเรือ (จุด)	2,410.00	(4.14)	(8.47)	(14.87)	(0.41)	8.71

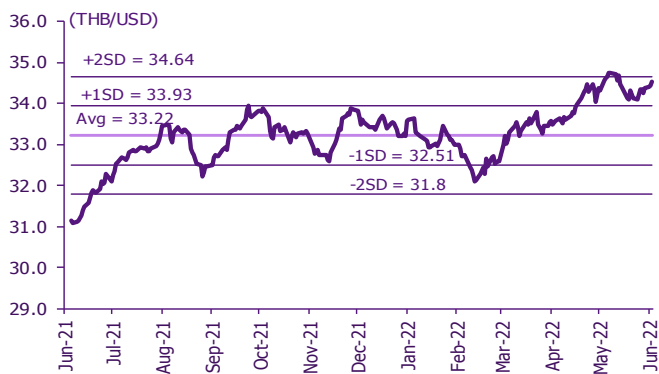
### อัตราผลตอบแทนพันธบัตร 10 ปี ของไทยและสหรัฐฯ



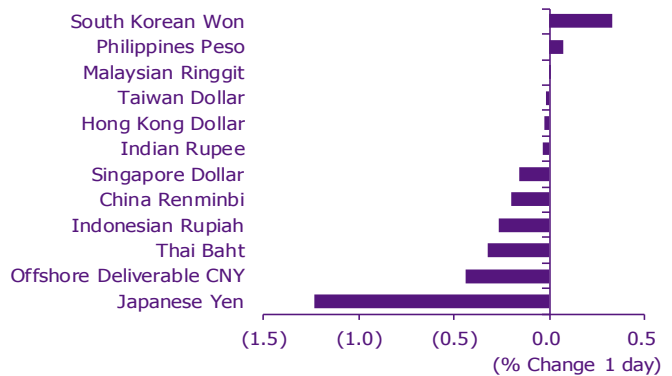
### ผลต่างอัตราผลตอบแทนพันธบัตร 10 ปี ของไทยและสหรัฐฯ



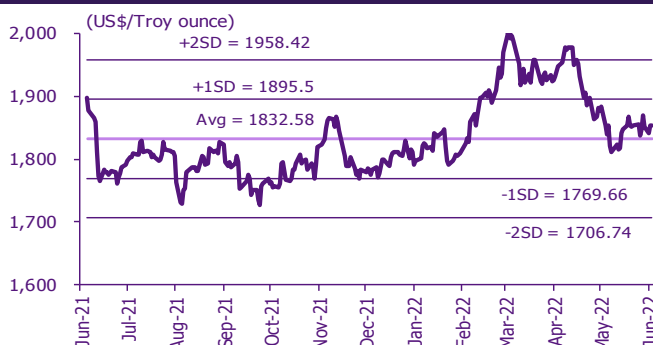
### อัตราแลกเปลี่ยน THB/USD



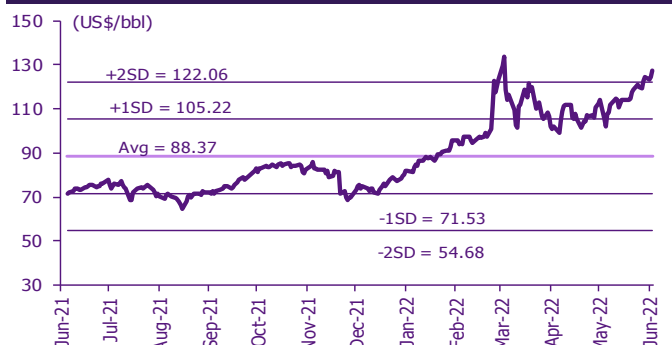
### การเคลื่อนไหวของอัตราแลกเปลี่ยนในภูมิภาคต่อดอลลาร์ สหรัฐ



### ทองคำ



### น้ำมันดิบ Brent



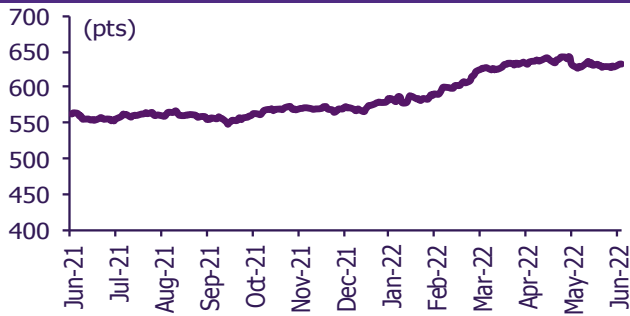
Note: Standard deviation (SD) ไม่ใช่สัญญาณให้ซื้อหรือขาย



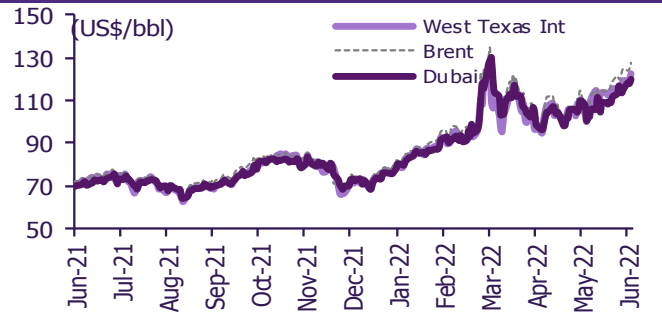


## Update ราคาสินค้าโภคภัณฑ์

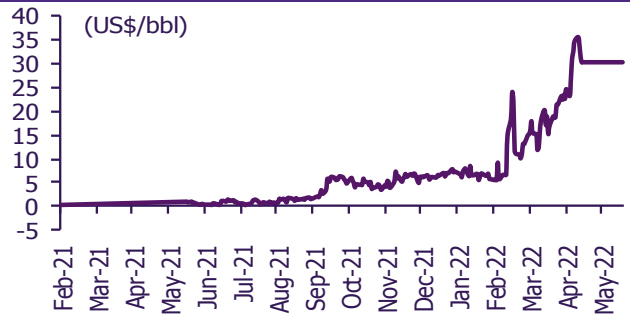
### CRB US Spot All Commodities Price Index



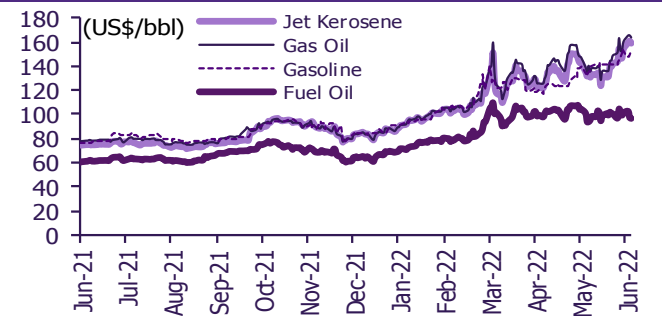
### Crude prices



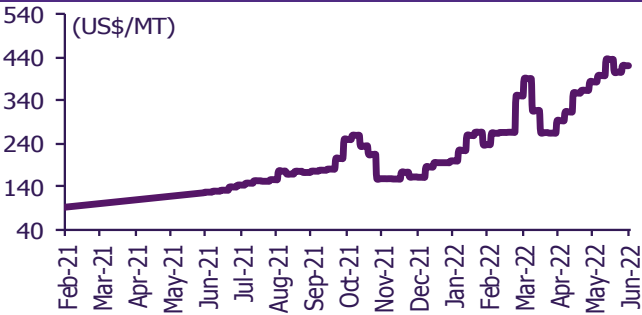
### SG Dubai Hydrocracking Refinery Margin



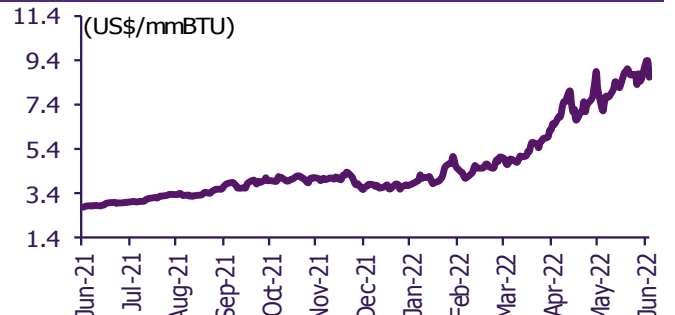
### Oil product prices



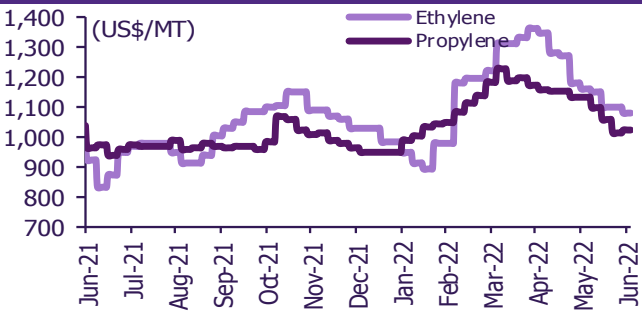
### Coal price (NEX)



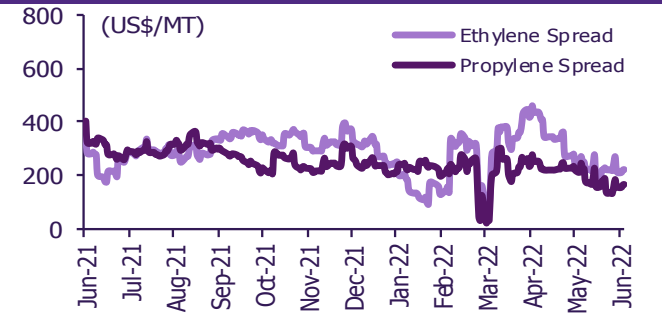
### Natural gas prices (Henry hub)



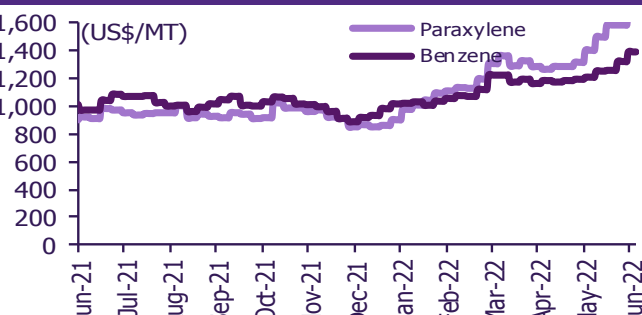
### Olefins prices



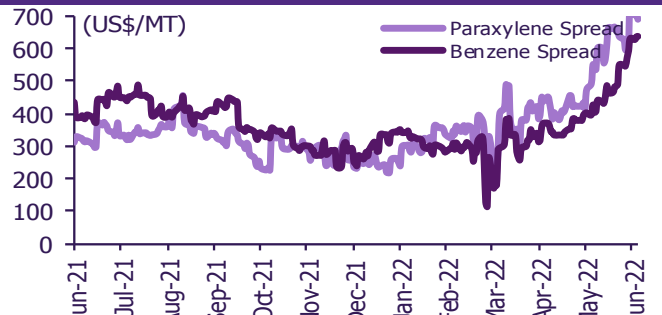
### Olefins spreads



### Aromatics prices

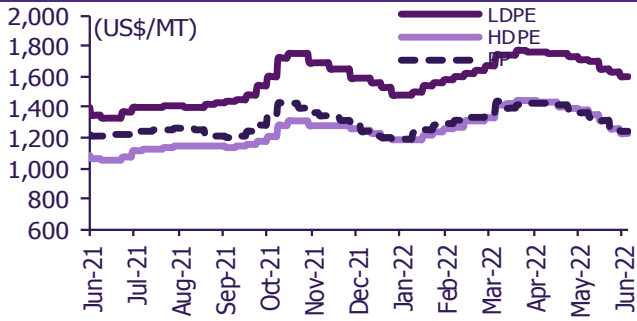


### Aromatics spreads

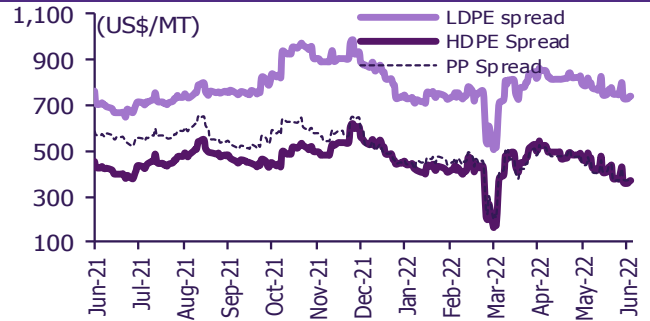


## Update ราคาสินค้าโภคภัณฑ์

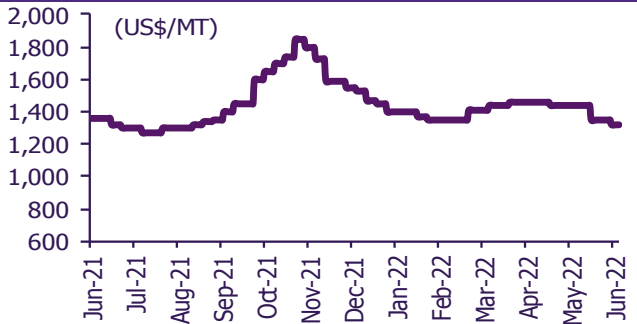
### Polyolefins prices



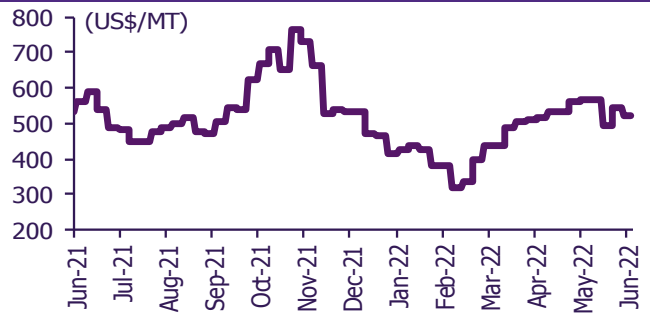
### Polyolefins-Naphtha spreads



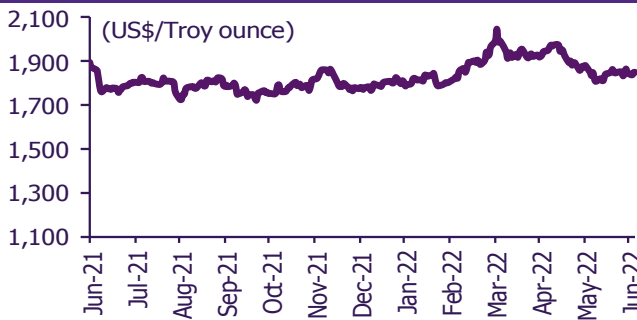
### PVC price



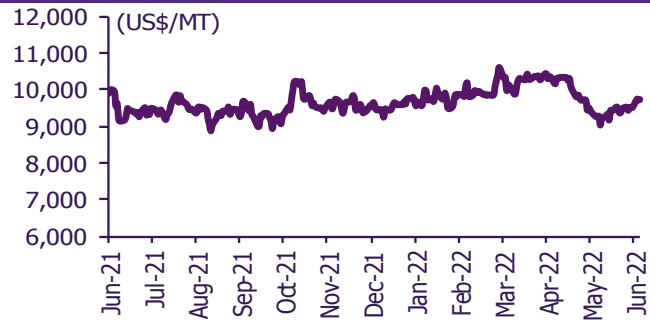
### PVC spread



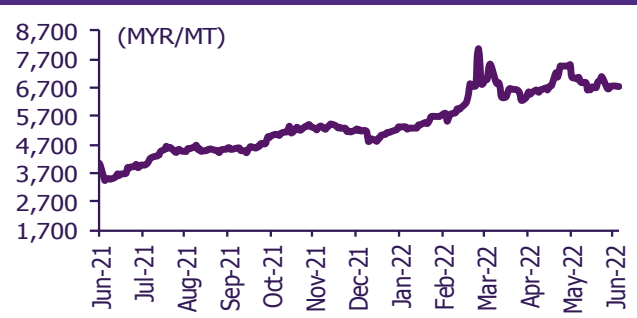
### Gold price



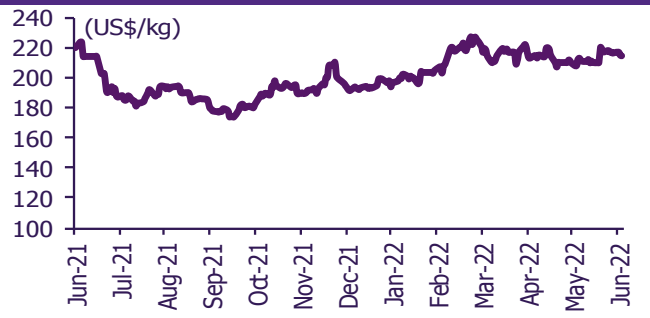
### LME copper price



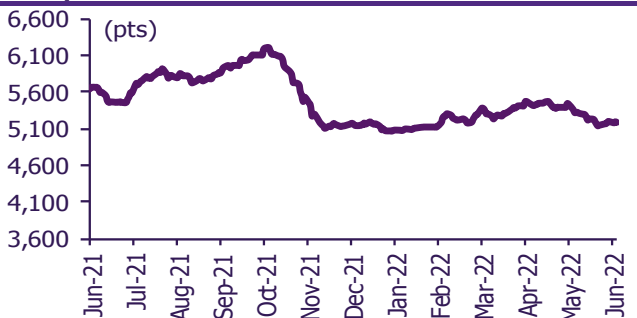
### Malaysian crude palm oil price



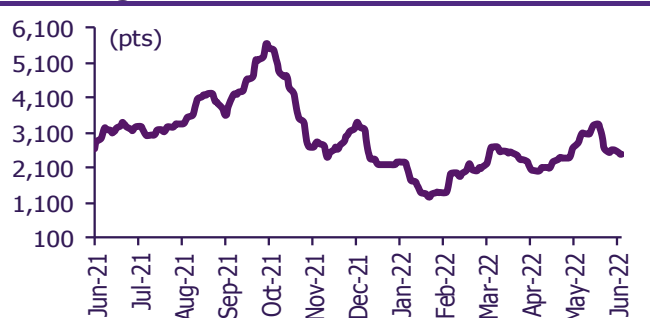
### Rubber price (RSS3) futures



### Steel price index



### Baltic freight index



ที่มา: Bloomberg Finance L.P., TQ Professional, BANPU และ SCBS Investment Research



	ปริมาณหุ้น (หุ้น)	มูลค่าการขายขอร์ด (บาท)	ราคาเฉลี่ย (บาท)	ราคาต่ำสุด 8 มิ.ย. 65	ส่วนต่างระหว่างราคาปิด กับราคาขายขอร์ด	% ปริมาณการขายขอร์ด เทียบกับกระดานหลัก
SCC	61,400	22,430,700	365.32	364.00	0.36	8.22
BAFS-R	95,400	2,742,750	28.75	28.75	0.00	8.15
BCP	625,600	21,628,200	34.57	35.00	(1.22)	8.09
WHAUP	55,900	221,364	3.96	3.96	0.00	7.97
BBL	594,800	75,893,400	127.59	127.50	0.07	7.95
CHAYO-R	232,500	2,864,600	12.32	12.30	0.17	7.90
NOBLE	36,700	183,500	5.00	5.00	0.00	7.88
PTTGC	398,700	19,349,050	48.53	48.50	0.06	7.83
DOHOME	256,800	4,785,130	18.63	18.60	0.18	7.79
TASCO	80,700	1,339,620	16.60	16.70	(0.60)	7.69
KEX-R	253,800	5,709,610	22.50	22.30	0.88	7.57
INTUCH	603,200	43,023,625	71.33	70.50	1.17	7.56
CPF	2,919,800	76,644,750	26.25	26.50	(0.94)	7.39
BOL	38,700	414,900	10.72	10.70	0.20	7.38
BEM-R	1,141,500	10,045,200	8.80	8.80	0.00	7.31
CHG-R	3,058,600	11,508,854	3.76	3.76	0.07	7.27
KTC	124,000	7,600,525	61.29	61.00	0.48	7.15
STARK-R	954,300	4,612,648	4.83	4.80	0.70	7.12
EGCO	47,600	8,494,700	178.46	178.50	(0.02)	7.06
CBG	127,900	13,676,650	106.93	106.50	0.41	7.02
GLOBAL	433,700	9,505,310	21.92	21.80	0.54	6.95
BTS	2,085,800	17,945,910	8.60	8.60	0.04	6.85
BTS-R	2,071,400	17,824,165	8.60	8.60	0.06	6.80
DTAC	604,700	26,613,925	44.01	45.00	(2.20)	6.80
KTB-R	3,256,600	50,660,030	15.56	15.40	1.01	6.79
PLANB	535,600	4,009,065	7.49	7.45	0.47	6.75
ERW-R	235,800	874,108	3.71	3.72	(0.35)	6.69
GUNKUL	12,660,800	76,941,480	6.08	6.05	0.45	6.65
CENDEL-R	213,300	8,737,350	40.96	41.00	(0.09)	6.62
ASP-R	119,100	385,462	3.24	3.24	(0.11)	6.62
TCAP	196,600	7,716,550	39.25	39.25	0.00	6.62
THG-R	997,300	56,292,625	56.45	57.50	(1.83)	6.58
JMT	536,000	39,761,975	74.18	74.50	(0.43)	6.51
TISCO	265,400	23,851,325	89.87	89.75	0.13	6.47
BPP	104,300	1,637,510	15.70	15.70	0.00	6.34
MBK-R	322,600	4,666,500	14.47	14.70	(1.60)	6.33
BEC	498,000	7,784,520	15.63	15.70	(0.44)	6.30
IVL	547,400	26,973,325	49.28	49.25	0.05	6.29
SCB-R	272,700	29,640,550	108.69	109.00	(0.28)	6.24
BGRIM-R	656,000	22,552,125	34.38	34.75	(1.07)	6.23
DITTO-R	130,400	7,939,325	60.88	61.00	(0.19)	6.19
BCPG	529,700	6,197,490	11.70	11.70	(0.00)	6.13
AAV	759,500	2,141,790	2.82	2.82	0.00	6.06
PR9-R	67,300	962,390	14.30	14.20	0.70	6.03
OSP-R	139,500	4,743,000	34.00	34.00	0.00	5.78
AOT	810,700	55,702,850	68.71	69.00	(0.42)	5.76
THCOM	33,500	307,555	9.18	9.20	(0.21)	5.75
HMPRO-R	599,900	8,408,360	14.02	14.00	0.12	5.74
PTG	398,600	5,779,700	14.50	14.40	0.69	5.74
SGP	50,400	584,640	11.60	11.60	0.00	5.71
BAM	622,200	11,398,550	18.32	18.50	(0.97)	5.66
SPCG-R	91,300	1,516,690	16.61	16.70	(0.53)	5.66
GULF-R	552,200	25,983,100	47.05	47.25	(0.42)	5.63
SPALI	292,200	5,965,920	20.42	20.40	0.08	5.62
ITD	488,900	967,450	1.98	1.96	0.96	5.59
ASK-R	60,000	2,371,375	39.52	40.50	(2.41)	5.57
DTAC-R	492,600	21,891,550	44.44	45.00	(1.24)	5.54
BANPU-R	8,855,700	115,499,590	13.04	13.00	0.33	5.50
SUPER-R	2,907,600	2,413,308	0.83	0.83	(0.00)	5.47
SINGER	93,100	4,711,775	50.61	50.25	0.72	5.45
GPSC	307,800	20,077,725	65.23	65.75	(0.79)	5.44
TIDLOR-R	440,900	14,627,100	33.18	33.00	0.53	5.41
AMATA	472,900	9,545,740	20.19	20.10	0.43	5.41
SAPPE	13,200	455,400	34.50	34.75	(0.72)	5.38
JMART-R	176,400	10,295,700	58.37	58.50	(0.23)	5.29
SCB	229,200	25,008,100	109.11	109.00	0.10	5.24
ASP	94,100	304,884	3.24	3.24	0.00	5.23
EPG	226,900	2,248,535	9.91	10.10	(1.88)	5.20
UNIQ	7,800	38,590	4.95	4.94	0.15	5.17
SPRC	1,659,200	21,620,580	13.03	13.10	(0.53)	5.09
SINGER-R	86,600	4,374,300	50.51	50.25	0.52	5.07
AP	255,300	2,833,830	11.10	11.10	0.00	5.07
BCH	744,100	14,487,200	19.47	19.30	0.88	4.91
AH	90,600	2,191,480	24.19	24.20	(0.05)	4.90
SPA-R	79,600	651,700	8.19	8.25	(0.76)	4.88
VIBHA-R	354,100	880,250	2.49	2.46	1.05	4.76
BJC	835,800	28,858,875	34.53	34.25	0.81	4.75
TOP-R	891,500	53,603,775	60.13	60.75	(1.02)	4.68
AWC-R	1,574,500	7,752,058	4.92	4.92	0.07	4.67
MTC	523,800	25,440,450	48.57	49.00	(0.88)	4.60
PTG-R	310,800	4,506,060	14.50	14.40	0.68	4.48
AJ	7,600	126,350	16.63	16.70	(0.45)	4.42
BROOK	930,600	642,114	0.69	0.68	1.47	4.40
CENDEL	141,700	5,802,050	40.95	41.00	(0.13)	4.40

ที่มา: ตลาดหลักทรัพย์แห่งประเทศไทย และ SCBS Investment Research

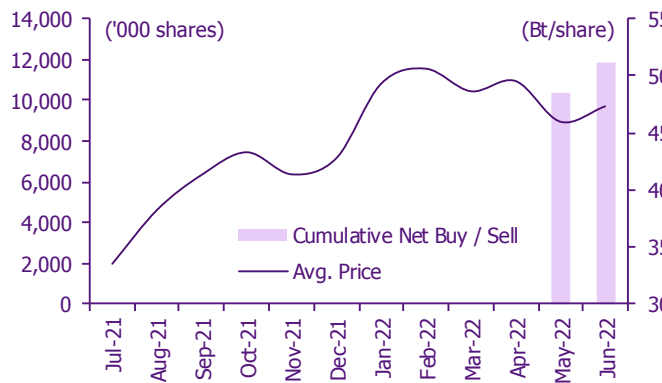
## สรุปการซื้อขายหุ้นของผู้บริหาร

### 1. รายงานการซื้อขายหุ้นของผู้บริหาร ณ วันที่ 8 มิ.ย. 2565

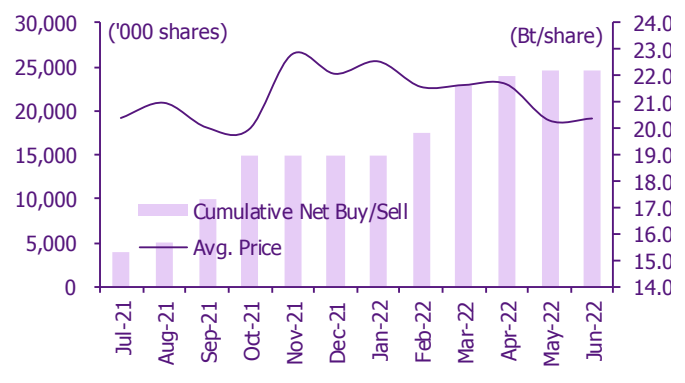
ชื่อบริษัท	ชื่อผู้บริหาร	ประเภทหลักทรัพย์	วันที่ได้มา / จำนวน	จำนวน (หุ้น)	ราคา (บาท)	รวม วิธีการได้มา / จำนวน	รวม วิธีการได้มา / จำนวน	
ASIAN	นาย สมศักดิ์ อมรัตน์ชัยกุล	หุ้นสามัญ	07-06-65	694,200	16.64	11,551,488	ซื้อ	
CPT	นาย สมศักดิ์ หลิมประเสริฐ	หุ้นสามัญ	07-06-65	200,100	0.87	174,087	ซื้อ	
GULF	นาย สารชัย รัตนาวะดี	หุ้นสามัญ	06-06-65	1,480,000	47.35	70,078,000	ซื้อ	
JMART	นาย อติศักดิ์ สุขุมวิทยา	หุ้นสามัญ	07-06-65	300,000	59.17	17,751,000	ซื้อ	
K	นาง พูนสุข พิเศษสิทธิ์	หุ้นสามัญ	07-06-65	8,920,000	1.62	14,450,400	ขาย	
K	นาย สมชาย ชิวสุทรานนท์	หุ้นสามัญ	07-06-65	17,480,000	1.62	28,317,600	ซื้อ	
KUN	นาง ประวีร์รัตน์ เทวอักษร	หุ้นสามัญ	07-06-65	50,000	2.56	128,000	ซื้อ	
KUN	นาย คุณา เทวอักษร	หุ้นสามัญ	07-06-65	50,000	2.56	128,000	ซื้อ	
L&E	นาย อนรรฆ ช้อยังกาญจน์	หุ้นสามัญ	08-06-65	1,230,000	2.60	3,198,000	ขาย	
NDR	นาย ธัญญรัตน์ สิมฤทธิวัฒน์	ใบสำคัญแสดงสิทธิที่จะซื้อหุ้น	07-06-65	250,000	0.51	127,500	ขาย	
PPM	นาง นันธิรา ฤทธิมนตรี	หุ้นสามัญ	07-06-65	5,000	3.30	16,500	ซื้อ	
PSG	นาย ชัยยศ จีรวรรกุล	หุ้นสามัญ	07-06-65	461,200	1.05	484,260	ขาย	
SFLEX	นาย เอก พิจารณจิตร	หุ้นสามัญ	07-06-65	550,000	4.40	2,420,000	ขาย	
SPALI	นาง อัจฉรา ตั้งมดีธรรม	หุ้นสามัญ	07-06-65	30,000	20.40	612,000	ซื้อ	
SPALI	นาย ประทีป ตั้งมดีธรรม	หุ้นสามัญ	07-06-65	30,000	20.40	612,000	ซื้อ	
TCMC	นาย พิมล ศรีวิกรม์	หุ้นสามัญ	07-06-65	3,500,000	1.92	6,720,000	ซื้อ	
TRUBB	นาย วรเทพ วงศาสุทธิกุล	ใบสำคัญแสดงสิทธิที่จะซื้อหุ้น	07-06-65	300,000	0.46	138,000	ขาย	
TSTE	นาย ประภาส ชุตินวรัตน์	หุ้นสามัญ	07-06-65	800	7.20	5,760	ซื้อ	
					รวม	ซื้อ	136,094,435	
						ขาย	20,818,160	
						สุทธิ	115,276,275	

### 2. ยอดซื้อ/ขายสุทธิสะสม 12 เดือนของหุ้นที่อยู่ภายใต้การวิเคราะห์ของ SCBS

#### GULF



#### SPALI



## ปฏิทินหุ้น

ปฏิทินหุ้น				
มกราคม				
จันทร์	อังคาร	พุธ	พฤหัสบดี	ศุกร์
6	7	8	9	10
<b>XD</b> WHABT Bt0.166 <b>PD</b> CPNCG Bt0.225 CPNREIT Bt0.1814 DIF Bt0.26 OISHI Bt0.5 POPF Bt0.2544 PPF Bt0.1715 SIRIP Bt0.05 SPRIME Bt0.149 <b>Share listing</b> CPANEL 9,994,567 Shares GRAND 193,236,714 Shares JCKH 12,987,012 Shares	<b>XD</b> HPPF Bt0.108 LHPF Bt0.05 M-II Bt0.148 MIT Bt0.175 MJLF Bt0.145 MNIT Bt0.013 MNIT2 Bt0.045 MNRF Bt0.013 M-STOR Bt0.1 <b>Share listing</b> ADVANC 283,945 Shares GCAP 7,457,121 Shares INTUCH 89,138 Shares	<b>New warrant</b> PORT-W2 <b>PD</b> JASIF Bt0.23 PSL Bt0.5 TPRIME Bt0.123 <b>Company name change</b> HREIT to "WHA Industrial Leasehold Real Estate Investment Trust" <b>Symbol change</b> HREIT to "WHAIR"	<b>New warrant</b> TRITN-W5 <b>XD</b> BCT Bt1.65 LHK Bt0.45 TR Bt0.56 <b>PD</b> ADD Bt0.13 BBGI Bt0.15 KTBSTMR Bt0.1733 TSC Bt0.4 <b>Share listing</b> CMO 25,500,000 Shares PORT 21 Shares SABUY 8,152,961 Shares SC 443,197 Shares SKY 8,000,000 Shares	<b>PD</b> AIMIRT Bt0.2215 BGC Bt0.125 BKI Bt3.5 GVREIT Bt0.192 KAMART Bt0.06 PROSPECT Bt0.03 SUPEREIF Bt0.25272
<b>13</b>	<b>14</b>	<b>15</b>	<b>16</b>	<b>17</b>
<b>PD</b> AMATAR Bt0.155 YGG Bt0.109	<b>XD</b> TIPH Bt1.3 <b>PD</b> B-WORK Bt0.1771 FUTUREPF Bt0.26 <b>Sector change</b> ICC to "Commerce" JR to "Energy & Utilities" NOVA to "Energy & Utilities" TH to "Finance & Securities"	<b>XD</b> 3K-BAT Bt0.06 <b>PD</b> ALLY Bt0.162 THE Bt0.1 WHART Bt0.1915	<b>XW</b> VIBHA 12 : 1 <b>XE</b> MILL-W4 1 : 1.434 @Bt1.534 <b>PD</b> BKKCP Bt0.15 BOFFICE Bt0.1753 IVL Bt0.4 TIFI Bt0.142	<b>PD</b> CPTGF Bt0.19 IMPACT Bt0.05 KBSPIF Bt0.238 TFFIF Bt0.087 TTLPF Bt0.422
<b>20</b>	<b>21</b>	<b>22</b>	<b>23</b>	<b>24</b>
		<b>PD</b> HPPF Bt0.108 MJLF Bt0.145 M-STOR Bt0.1 WHABT Bt0.166	<b>PD</b> M-II Bt0.148 MIT Bt0.175	<b>PD</b> HREIT Bt0.1556 MNIT Bt0.013 MNIT2 Bt0.045 MNRF Bt0.013 TIPH Bt1.3
<b>27</b>	<b>28</b>	<b>29</b>	<b>30</b>	
		<b>XW</b> META 21 : 5		

XD - Cash Dividend  
 XD(ST) - Stock Dividend

PD - Payment Date  
 XR - Rights for Common

XW - Rights for Warrant  
 XT - Rights for Transferable Subscription Right

XE - Warrant Exercise  
 CW - Capital write-down

SP - Suspension





Sharecode	Effdate	Enddate	หลักทรัพย์ที่เข้าข่ายมาตรการ กำกับการซื้อขาย			หลักทรัพย์ภายใต้เครื่องหมาย C		หลักทรัพย์ภายใต้ เครื่องหมาย NC (Non Compliance)	
			Turnover list	Level (**)	หมายเหตุ	Caution : "C"	สาเหตุ	"NC"	สาเหตุ
EFORL	17-11-21	จนกว่าจะได้รับ การเปลี่ยนแปลง จาก SET	-	-	-	✓	วันที่ 17//11/2021 ขึ้นเครื่องหมาย C เหตุผล: ส่วนของผู้ถือหุ้น < 50% ของทุนชำระ แล้ว สำหรับงบการเงิน ไตรมาสที่ 3 สิ้นสุดวันที่ 30 กันยายน 2564	-	-
WAVE	02-03-22	จนกว่าจะได้รับ การเปลี่ยนแปลง จาก SET	-	-	-	✓	วันที่ 02/03/2022 ขึ้นเครื่องหมาย C เหตุผล: ส่วนของผู้ถือหุ้น < 50% ของทุนชำระ แล้ว สำหรับงบการเงิน ประจำปี สิ้นสุดวันที่ 31 ธันวาคม 2564	-	-
WAVE-W2	02-03-22	จนกว่าจะได้รับ การเปลี่ยนแปลง จาก SET	-	-	-	✓		-	-
JCKH	03-03-22	จนกว่าจะได้รับ การเปลี่ยนแปลง จาก SET	-	-	-	✓	วันที่ 03/03/2022 ขึ้นเครื่องหมาย C เหตุผล: ส่วนของผู้ถือหุ้น < 50% ของทุนชำระ แล้ว สำหรับงบการเงิน ประจำปี สิ้นสุดวันที่ 31 ธันวาคม 2564	-	-
JCKH-W1	03-03-22	จนกว่าจะได้รับ การเปลี่ยนแปลง จาก SET	-	-	-	✓		-	-
ACAP	17-05-22	จนกว่าจะได้รับ การเปลี่ยนแปลง จาก SET	-	-	-	✓	วันที่ 17/05/2022 ขึ้นเครื่องหมาย C เหตุผล: ส่วนของผู้ถือหุ้น < 50% ของทุนชำระ แล้ว สำหรับงบการเงิน ไตรมาสที่ 1 สิ้นสุดวันที่ 31 มีนาคม 2565	-	-
EMC	18-05-22	จนกว่าจะได้รับ การเปลี่ยนแปลง จาก SET	-	-	-	✓	วันที่ 18/05/2022 ขึ้นเครื่องหมาย C เหตุผล: ส่วนของผู้ถือหุ้น < 50% ของทุนชำระ แล้ว สำหรับงบการเงิน ไตรมาสที่ 1 สิ้นสุดวันที่ 31 มีนาคม 2565	-	-
KC	19-05-22	จนกว่าจะได้รับ การเปลี่ยนแปลง จาก SET	-	-	-	✓	วันที่ 19/05/2022 ขึ้นเครื่องหมาย C เหตุผล: ส่วนของผู้ถือหุ้น < 50% ของทุนชำระ แล้ว สำหรับงบการเงิน ไตรมาสที่ 1 สิ้นสุดวันที่ 31 มีนาคม 2565	-	-
JTS	20-05-22	09-06-22	✓	3	-	-	-	-	-
KCC	23-05-22	10-06-22	✓	1	-	-	-	-	-
ASAP	24-05-22	13-06-22	✓	2	-	-	-	-	-
BYD	24-05-22	13-06-22	✓	2	-	-	-	-	-
BYD-W6	24-05-22	13-06-22	✓	2	-	-	-	-	-
SMK	25-05-22	จนกว่าจะได้รับ การเปลี่ยนแปลง จาก SET	-	-	-	✓	วันที่ 20/05/2022 ขึ้นเครื่องหมาย C เหตุผล: ศาลรับคำร้องขอฟื้นฟูกิจการ วันที่ 25/05/2022 เพิ่มเหตุขึ้นเครื่องหมาย C เหตุผล: ส่วนของผู้ถือหุ้น < 50% ของทุนชำระ แล้ว สำหรับงบการเงิน ไตรมาสที่ 1 สิ้นสุดวันที่ 31 มีนาคม 2565	-	-
BIS	26-05-22	15-06-22	✓	1	-	-	-	-	-
ARIN	30-05-22	17-06-22	✓	1	-	-	-	-	-
FSMART	30-05-22	17-06-22	✓	1	-	-	-	-	-
NBC	30-05-22	17-06-22	✓	1	-	-	-	-	-
LDC	06-06-22	23-06-22	✓	1	-	-	-	-	-
BKD	06-06-22	23-06-22	✓	2	-	-	-	-	-
BKD-W2	06-06-22	23-06-22	✓	2	-	-	-	-	-
MUD	07-06-22	27-06-22	✓	1	-	-	-	-	-
SOLAR	08-06-22	28-06-22	✓	1	-	-	-	-	-
SOLAR-W1	08-06-22	28-06-22	✓	1	-	-	-	-	-
ARIN	09-06-22	29-06-22	✓	2	-	-	-	-	-

**คำเตือน** เนื่องจากการลงทุนในหลักทรัพย์ดังกล่าวมีการซื้อขายผิดไปจากสภาพปกติของตลาด ดังนั้น ผู้ลงทุนควรศึกษาข้อมูลก่อนตัดสินใจลงทุน  
หมายเหตุ:

- ที่มา: ตลาดหลักทรัพย์ ( [www.set.or.th](http://www.set.or.th) ) และ สมาคมบริษัทหลักทรัพย์ ( [www.asco.or.th](http://www.asco.or.th) )
- ทุนตามตารางดังกล่าว เงินในจะรวมถึงหุ้นในกระดานต่างประเทศและใบแสดงสิทธิในผลประโยชน์ที่เกิดจากหลักทรัพย์อ้างอิงของไทย (NVDR)
- หลักทรัพย์ที่มีเครื่องหมาย " : " เป็น ใบแสดงสิทธิในผลประโยชน์ที่เกิดจากหลักทรัพย์อ้างอิงของไทย (Non-Voting Depository Receipt :NVDR)

1. หลักทรัพย์ที่เข้าข่ายมาตรการกำกับการซื้อขาย (Turnover list)

Level (\*\*) ได้แก่

- Level 1 หมายถึง นำเงินสดมาวางเต็มจำนวนที่จะซื้อหลักทรัพย์ (Cash Balance)
- Level 2 หมายถึง ห้ามคำนวณวงเงินซื้อขาย และ นำเงินสดมาวางเต็มจำนวนที่จะซื้อหลักทรัพย์
- Level 3 หมายถึง ห้าม Net Settlement, ห้ามคำนวณวงเงินซื้อขาย และ นำเงินสดมาวางเต็มจำนวนที่จะซื้อหลักทรัพย์

2. หลักทรัพย์ภายใต้เครื่องหมาย Caution : "C"

หลักทรัพย์ที่ถูกขึ้นเครื่องหมาย C จะต้องมีข้อมูลบัญชี Cash Balance (คือ สมาชิกต้องดำเนินการไหลูกค้าวงเงินสดไว้ล่วงหน้ากับสมาชิกเต็มจำนวนก่อนซื้อหลักทรัพย์นั้น) ตั้งแต่วันที่ขึ้นเครื่องหมายเป็นต้นไป

## ข้อสงวนสิทธิ์:

ข้อมูลในรายงานนี้เป็นข้อมูลที่เปิดเผยต่อสาธารณะ ซึ่งนักลงทุนสามารถเข้าถึงได้โดยทั่วไป และเป็นข้อมูลที่เชื่อว่าน่าจะเชื่อถือได้ แต่ทั้งนี้ บริษัทหลักทรัพย์ ไทยพาณิชย์ จำกัด ("บริษัท") มิได้ยืนยันหรือรับรองถึงความถูกต้อง หรือสมบูรณ์ของข้อมูลดังกล่าวแต่อย่างใด ความคิดเห็นที่ปรากฏอยู่ในรายงานนี้เป็นเพียงการนำเสนอในมุมมองของบริษัท และเป็นความคิดเห็น ณ วันที่ที่ปรากฏในรายงานเท่านั้น ซึ่งอาจเปลี่ยนแปลงได้ภายหลังวันดังกล่าว โดยบริษัทไม่จำเป็นต้องแจ้งให้สาธารณชน หรือนักลงทุนทราบ รายงานนี้จัดทำขึ้นเพื่อเผยแพร่ข้อมูลให้แก่นักลงทุนเท่านั้น บริษัทไม่รับผิดชอบต่อการนำข้อมูลหรือความคิดเห็นใดๆ ไปใช้ในทุกระยะ ดังนั้นนักลงทุนจึงควรใช้ดุลยพินิจในการพิจารณาตัดสินใจก่อนการลงทุน นอกจากนี้ บริษัท และ/หรือ บริษัทในเครือของบริษัทอาจมีส่วนเกี่ยวข้องหรือผลประโยชน์ใดๆ กับบริษัทใดๆ ที่ถูกกล่าวถึงในรายงานนี้ก็ได้

บริษัทหลักทรัพย์ ไทยพาณิชย์ จำกัด (SCBS) เป็นบริษัทย่อยที่ธนาคารไทยพาณิชย์ จำกัด (มหาชน) (SCB) ถือหุ้นทั้งหมด ข้อมูลใดๆ ที่เกี่ยวข้องกับ SCB มีวัตถุประสงค์เพื่อใช้ในการเปรียบเทียบเท่านั้น

เอกสารฉบับนี้จัดทำโดย บริษัทหลักทรัพย์ไทยพาณิชย์ จำกัด ("SCBS") ซึ่งมีธนาคารไทยพาณิชย์ จำกัด (มหาชน) ("ธนาคารฯ") เป็นผู้ถือหุ้นรายใหญ่แต่เพียงผู้เดียว โดยธนาคารฯ เป็นที่ปรึกษาทางการเงินสำหรับธุรกรรมใด ๆ ของบริษัท เอสซีซี เคมิคอลส์ จำกัด (มหาชน) ความเห็น ข่าว บทวิจย บทวิเคราะห์ ราคา ข้อความ การคาดการณ์ การประเมิน และ/หรือ ข้อมูลอื่นที่ระบุในเอกสารฉบับนี้ ("ข้อมูล") มีวัตถุประสงค์เพื่อใช้เป็นข้อมูลทั่วไปเท่านั้น และไม่อาจตีความได้ว่าเป็นการให้คำแนะนำแก่บุคคลใดๆ หรือเป็นการเสนอขาย หรือชักชวนให้เสนอซื้อหรือเสนอขายหลักทรัพย์ โดย SCBS และ/หรือกรรมการ พนักงาน และลูกจ้างของ SCBS ย่อมไม่ต้องรับผิดชอบต่อความเสียหายใดๆ ทั้งความเสียหายทางตรง ความเสียหายทางอ้อม ความเสียหายจากการผิดสัญญา หรือความเสียหายอันสืบเนื่อง อันเป็นผลมาจากการใช้หรือการเชื่อถือต่อการใช้ข้อมูล ทั้งนี้ รวมถึงแต่ไม่จำกัดเพียงการสูญเสียผลกำไร นักลงทุนพึงใช้ข้อมูลในเอกสารฉบับนี้ประกอบข้อมูลและความเห็นอื่นๆ รวมถึงพิจารณาของตมในการตัดสินใจลงทุน ข้อมูลในเอกสารฉบับนี้จัดทำขึ้นจากแหล่งข้อมูลที่ SCBS เห็นว่าน่าเชื่อถือ โดย SCBS ไม่รับรองถึงความถูกต้อง สมบูรณ์ และ/หรือ ครบถ้วนของข้อมูลดังกล่าว

เอกสารฉบับนี้จัดทำโดย บริษัทหลักทรัพย์ไทยพาณิชย์ จำกัด ("SCBS") ซึ่งมีธนาคารไทยพาณิชย์ จำกัด (มหาชน) ("ธนาคารฯ") เป็นผู้ถือหุ้นรายใหญ่แต่เพียงผู้เดียว โดยธนาคารฯ อาจได้รับการแต่งตั้งเป็นที่ปรึกษาทางการเงินสำหรับธุรกรรมใด ๆ ของบริษัท ไทยออยล์ จำกัด (มหาชน) ความเห็น ข่าว บทวิจย บทวิเคราะห์ ราคา ข้อความ การคาดการณ์ การประเมิน และ/หรือ ข้อมูลอื่นที่ระบุในเอกสารฉบับนี้ ("ข้อมูล") มีวัตถุประสงค์เพื่อใช้เป็นข้อมูลทั่วไปเท่านั้น และไม่อาจตีความได้ว่าเป็นการให้คำแนะนำแก่บุคคลใดๆ หรือเป็นการเสนอซื้อ หรือเสนอขาย หรือชักชวนให้เสนอซื้อหรือเสนอขายหลักทรัพย์ โดย SCBS และ/หรือกรรมการ พนักงาน และลูกจ้างของ SCBS ย่อมไม่ต้องรับผิดชอบต่อความเสียหายใดๆ ทั้งความเสียหายทางตรง ความเสียหายทางอ้อม ความเสียหายจากการผิดสัญญา หรือความเสียหายอันสืบเนื่อง อันเป็นผลมาจากการใช้หรือการเชื่อถือต่อการใช้ข้อมูล ทั้งนี้ รวมถึงแต่ไม่จำกัดเพียงการสูญเสียผลกำไร นักลงทุนพึงใช้ข้อมูลในเอกสารฉบับนี้ประกอบข้อมูลและความเห็นอื่นๆ รวมถึงพิจารณาของตมในการตัดสินใจลงทุน ข้อมูลในเอกสารฉบับนี้จัดทำขึ้นจากแหล่งข้อมูลที่ SCBS เห็นว่าน่าเชื่อถือ โดย SCBS ไม่รับรองถึงความถูกต้อง สมบูรณ์ และ/หรือ ครบถ้วนของข้อมูลดังกล่าว

เอกสารฉบับนี้จัดทำโดย บริษัทหลักทรัพย์ไทยพาณิชย์ จำกัด ("SCBS") ซึ่งมีธนาคารไทยพาณิชย์ จำกัด (มหาชน) ("ธนาคารฯ") เป็นผู้ถือหุ้นรายใหญ่แต่เพียงผู้เดียว โดยธนาคารฯ ได้ทำหน้าที่เป็นที่ปรึกษาทางการเงิน Lead Arranger ของ บริษัท โกลบอล เพาเวอร์ ซินเนอร์ยี จำกัด (มหาชน) ความเห็น ข่าว บทวิจย บทวิเคราะห์ ราคา ข้อความ การคาดการณ์ การประเมิน และ/หรือ ข้อมูลอื่นที่ระบุในเอกสารฉบับนี้ ("ข้อมูล") มีวัตถุประสงค์เพื่อใช้เป็นข้อมูลทั่วไปเท่านั้น และไม่อาจตีความได้ว่าเป็นการให้คำแนะนำแก่บุคคลใดๆ หรือเป็นการเสนอซื้อ หรือเสนอขาย หรือชักชวนให้เสนอซื้อหรือเสนอขายหลักทรัพย์ โดย SCBS และ/หรือกรรมการ พนักงาน และลูกจ้างของ SCBS ย่อมไม่ต้องรับผิดชอบต่อความเสียหายใดๆ ทั้งความเสียหายทางตรง ความเสียหายทางอ้อม ความเสียหายจากการผิดสัญญา หรือความเสียหายอันสืบเนื่อง อันเป็นผลมาจากการใช้หรือการเชื่อถือต่อการใช้ข้อมูล ทั้งนี้ รวมถึงแต่ไม่จำกัดเพียงการสูญเสียผลกำไร นักลงทุนพึงใช้ข้อมูลในเอกสารฉบับนี้ประกอบข้อมูลและความเห็นอื่นๆ รวมถึงพิจารณาของตมในการตัดสินใจลงทุน ข้อมูลในเอกสารฉบับนี้จัดทำขึ้นจากแหล่งข้อมูลที่ SCBS เห็นว่าน่าเชื่อถือ โดย SCBS ไม่รับรองถึงความถูกต้อง สมบูรณ์ และ/หรือ ครบถ้วนของข้อมูลดังกล่าว

เอกสารฉบับนี้จัดทำโดย บริษัทหลักทรัพย์ไทยพาณิชย์ จำกัด ("SCBS") ซึ่งมีธนาคารไทยพาณิชย์ จำกัด (มหาชน) ("ธนาคารฯ") เป็นผู้ถือหุ้นรายใหญ่แต่เพียงผู้เดียว บริษัทหลักทรัพย์จัดการกองทุน ไทยพาณิชย์ จำกัด ("SCBAM") ซึ่งมีธนาคารไทยพาณิชย์ จำกัด (มหาชน) ("ธนาคารฯ") เป็นผู้ถือหุ้นรายใหญ่แต่เพียงผู้เดียว โดยธนาคารฯ ได้ทำหน้าที่เป็นที่ปรึกษาทางการเงินของ กองทุนรวมโครงสร้างพื้นฐานโทรคมนาคม ดิจิทัล SCBAM ได้ทำหน้าที่เป็นผู้จัดการกองทุนของ กองทุนรวมโครงสร้างพื้นฐานโทรคมนาคม ดิจิทัล ความเห็น ข่าว บทวิจย บทวิเคราะห์ ราคา ข้อความ การคาดการณ์ การประเมิน และ/หรือ ข้อมูลอื่นที่ระบุในเอกสารฉบับนี้ ("ข้อมูล") มีวัตถุประสงค์เพื่อใช้เป็นข้อมูลทั่วไปเท่านั้น และไม่อาจตีความได้ว่าเป็นการให้คำแนะนำแก่บุคคลใดๆ หรือเป็นการเสนอซื้อ หรือเสนอขาย หรือชักชวนให้เสนอซื้อหรือเสนอขายหลักทรัพย์ โดย SCBS และ/หรือกรรมการ พนักงาน และลูกจ้างของ SCBS ย่อมไม่ต้องรับผิดชอบต่อความเสียหายใดๆ ทั้งความเสียหายทางตรง ความเสียหายทางอ้อม ความเสียหายจากการผิดสัญญา หรือความเสียหายอันสืบเนื่อง อันเป็นผลมาจากการใช้หรือการเชื่อถือต่อการใช้ข้อมูล ทั้งนี้ รวมถึงแต่ไม่จำกัดเพียงการสูญเสียผลกำไร นักลงทุนพึงใช้ข้อมูลในเอกสารฉบับนี้ประกอบข้อมูลและความเห็นอื่นๆ รวมถึงพิจารณาของตมในการตัดสินใจลงทุน ข้อมูลในเอกสารฉบับนี้จัดทำขึ้นจากแหล่งข้อมูลที่ SCBS เห็นว่าน่าเชื่อถือ โดย SCBS ไม่รับรองถึงความถูกต้อง สมบูรณ์ และ/หรือ ครบถ้วนของข้อมูลดังกล่าว

การซื้อขายฟิวเจอร์สและออปชั่น (Futures and Options) มีความเสี่ยงสูงที่อาจก่อให้เกิดผลขาดทุนอย่างมีนัยสำคัญ จึงไม่เหมาะสมกับบุคคลทุกคน ทั้งนี้ ก่อนการตัดสินใจซื้อขายฟิวเจอร์สและออปชั่น ท่านควรพิจารณาถึงฐานะทางการเงิน วัตถุประสงค์ในการลงทุน ประสบการณ์ในการลงทุนของท่าน ตลอดจนความเสี่ยงที่ท่านสามารถยอมรับได้อย่างรอบคอบ เนื่องจากมีความเป็นไปได้ที่ท่านอาจสูญเสียเงินลงทุนมากกว่าเงินลงทุนเริ่มแรก ท่านควรพิจารณาถึงความเสี่ยงทั้งหมดที่อาจเกิดขึ้นจากการซื้อขายฟิวเจอร์สและออปชั่น และท่านควรตัดสินใจลงทุนด้วยตนเอง และ/หรือ ในกรณีที่มีข้อสงสัย ท่านควรขอคำแนะนำจากที่ปรึกษาทางการเงิน

เอกสารฉบับนี้จัดส่งให้กับเฉพาะบุคคลที่กำหนด (intended recipient) เท่านั้น และห้ามมิให้ผู้ใดนำข้อมูลในเอกสารฉบับนี้ไปทำซ้ำ ส่งต่อ เผยแพร่ ขาย จำหน่าย คัดลอก นำออกแสดง หรือนำไปแสวงหาประโยชน์ในเชิงพาณิชย์ ไม่ว่าด้วยวิธีการใด ๆ โดยไม่ได้รับอนุญาตเป็นลายลักษณ์อักษรจาก SCBS เป็นการล่วงหน้า

Copyright©2012 บริษัทหลักทรัพย์ ไทยพาณิชย์ จำกัด สงวนลิขสิทธิ์

## CG Rating 2021 Companies with CG Rating

### Companies with Excellent CG Scoring

AAV, ADVANC, AF, AH, AIRA, AKP, AKR, ALT, AMA, AMATA, AMATAV, ANAN, AOT, AP, ARIP, ARROW, ASP, AUCTION, AWC, AYUD, BAFS, BANPU, BAY, BBL, BCP, BCPG, BDMS, BEM, BGC, BGRIM, BIZ, BKI, BOL, BPP, BRR, BTS, BTW, BWG, CENTEL, CFRESH, CHEWA, CHO, CIMBT, CK, CKP, CM, CNT, COM7, COMAN, COTTO, CPALL, CPF, CPI, CPN, CRC, CSS, DDD, DELTA, DEMCO, DRT, DTAC, DUSIT, EA, EASTW, ECF, ECL, EE, EGCO, EPG, ETC, FPI, FPT, FSMART, GBX, GC, GCAP, GFPT, GGC\*, GLAND, GLOBAL, GPI, GPSC, GRAMMY, GULF, GUNKUL, HANA, HARN, HMPRO, ICC, ICHI, III, ILINK, ILM, INTUCH, IP, IRPC, ITEL, IVL, JSP, JWD, K, KBANK, KCE, KKP, KSL, KTB, KTC, LALIN, LANNA, LH, LHFG, LIT, LPN, MACO, MAJOR, MAKRO, MALEE, MBK, MBKET, MC, MCOOT, METCO, MFEC, MINT, MONO, MOONG, MSC, MTC, MVP, NCL, NEP, NER, NKI, NOBLE, NSI, NVD, NWR, NYT, OISHI, OR, ORI, OSP, OTO, PAP, PCSGH, PDG, PDJ, PG, PHOL\*, PLANB, PLANET, PLAT, PORT, PPS, PR9, PREB, PRG, PRM, PROUD, PSH, PSL, PTG, PTT, PTTEP, PTTGC, PYLON, Q-CON, QH, QTC, RATCH, RS, S, S & J, SAAM, SABINA, SAMART, SAMTEL, SAT, SC, SCB, SCC, SCCC, SCG, SCGP, SCM, SDC, SEAFCO, SEAOL, SE-ED, SELIC, SENA, SHR, SIRI, SIS, SITHAI, SMK, SMP, SNC, SONIC, SPALI, SPI, SPRC, SPVI, SSSC, SST, STA, STEC\*, STI, SUN, SUSCO, SUTHA, SVI\*, SYMC, SYNTEC, TACC, TASC, TCAP, TEAMG, TFMAMA, TGH, THANA, THANI, THCOM, THG, THIP, THRE, THREL, TIP<sup>1</sup>, TIPCO, TISCO, TK, TKT, TMT, TNDT, TNITY, TOA, TOP, TPBI, TQM, TRC, TRU, TRUE, TSC, TSR, TSTE, TSTH, TTA, TTB, TTCL, TTW, TU, TVD, TVI, TVO, TWPC, U, UAC, UBIS, UV, VGI, VIH, WACOAL, WAVE, WHA, WHAUP, WICE, WINNER, ZEN

### Companies with Very Good CG Scoring

2S, 7UP, ABICO, ABM, ACE, ACG, ADB, AEONTS, AGE, AHC, AIT, ALL, ALLA, ALUCON, AMANAH, AMARIN, APCO, APCS, APURE, AQUA, ASEFA, ASIAN, ASK, ATP30, BA, BC, BEC, BFIT, BJCHI, BR, CBG, CGH, CHAYO, CHOTI, CI, CMC, CPL, CRD, CSP, DCC, ASAP, ASIA, ASIMAR, ASN, B, BAM, BCH, BEYOND, BJC, BLA, BROOK, CEN, CHARAN, CHG, CHOW, CIG, COLOR, CPW, CSC, CWT, DCON, DHOUSE, DOD, DOHOME, DV8, EASON, EFORL, ERW, ESSO, ESTAR, ETE, FE, FLOYD, FN, FNS, FORTH, FSS, FTE, FVC, GEL, GENCO, GJS, GYT, HEMP, HPT, HTC, HYDR, ICN, IFS, IMH, INET, INSET, INSURE, IRC, IRCP, IT, ITD\*, J, JAS, JCK, JCHK, JMART, JMT, KBS, KCAR, KEX, KGI, KIAT\*, KISS, KOOL, KTIS, KUMWEL, KUN, KWC, KWM, L&E, LDC, LEO, LHK, LOXLEY, LRH, LST, M, MATCH, MBAX, MEGA, META, MFC\*, MGT, MICRO, MILL, MITSIB, MK, MODERN, MTI, NBC, NCAP, NCH, NETBAY, NEX, NINE, NRF, NTV, OCC, OGC, PATO, PB, PICO, PIMO, PJW, PL, PM, PMTA, PPP, PPPM, PRIME, PRIN, PRINC, PSTC, PT, QLT, RBF, RCL, RICHY, RML, ROJNA, RPC, RT, RWI, S11, SA, SAK, SALEE, SAMCO, SANKO, SAPPE, SAWAD, SCI, SCN, SCP, SE, SFLEX, SFP, SFT, SGF, SIAM, SINGER, SKE, SKN, SKR, SLP, SMIT, SMT, SNP, SO, SORKON, SPA, SPC, SPCG, SR, SRICHA, SSC, SSF, STANLY, STGT, STOWER\*, STPI, SUC, SWC, SYNEX, T, TAE, TAKUNI, TBSP, TCC, TCMC, TEAM, TFG, TFI, TIGER, TITL, TKN, TKS, TM, TMC, TMD, TMI, TMILL, TNL, TNP, TOG, TPA, TPAC, TPCS, TPS, TRITN, TRT, TSE, TVT, TWP, UEC, UMI, UOBKH, UP, UPF, UPOIC, UTP, VCOM, VL, VNT, VPO, VRANDA, WGE, WIJK, WP, XO, XPG, YUASA

### Companies with Good CG Scoring

A, AI, AIE, AJ, AMC, APP, AQ, ARIN, AS, AU, B52, BEAUTY, BGT, BH, BIG, BLAND, BM, BROCK, BSBM, BSM, BYD\*, CCP, CITY, CMO, CPT, CSR, EKH, EP, FMT, GLOCON\*, GSC, HTECH, IHL, INGRS, JAK, JTS, KASSET, KK, KWG, LEE, BTNC, CAZ, CGD, CMAN, CMR, CRANE, D, EMC, F&D, GIFT, GREEN, GTB, HUMAN, IIG, INOX, JR, JUBILE, KCM, KKC, KYE, LPH, MATI, M-CHAI, MCS, MDX, MJD, MORE, MUD, NC, NDR, NFC, NNCL, NOVA, NPK, NUSA, OCEAN, PAF, PF, PK, PLE, PPM, PRAKIT, PRAPAT, PRECHA, PTL, RCI<sup>2</sup>, RJH, RP, RPH, RSP, SABUY, SF, SGP, SICT, SIMAT, SISB, SK, SMART, SOLAR, SPACK, SPG, SQ, SSP, STARK, STC, SUPER, SVOA, TC, TCCC, THMUI, TNH, TNR, TOPP, TPCH, TPIPL, TPIPP, TPLAS, TPOLY, TQR, TTI, TYCN, UKEM, UMS, UNIQ, UPA, UREKA, VIBHA, W, WIN, WORK, WPH, YGG, ZIGA

### Corporate Governance Report

The material contained in this publication is for general information only and is not intended as advice on any of the matters discussed herein. Readers and others should perform their own independent analysis as to the accuracy or completeness or legality of such information. The Thai Institute of Directors, its officers, the authors and editor make no representation or warranty as to the accuracy, completeness or legality of any of the information contained herein. By accepting this document, each recipient agrees that the Thai Institute of Directors Association, its officers, the authors and editor shall not have any liability for any information contained in, or for any omission from, this publication.

The survey result is as of the date appearing in the Corporate Governance Report of Thai Listed Companies. As a result, the survey result may be changed after that date.

SCB Securities Company Limited does not conform nor certify the accuracy of such survey result.

To recognize well performers, the list of companies attaining "Good", "Very Good" and "Excellent" levels of recognition

(Not including listed companies qualified in the "no announcement of the results" clause from 1 January 2020 to 26 October 2021) is publicized.

<sup>1</sup> TIP was voluntarily delisted from the Stock Exchange of Thailand effectively on July 24, 2021

<sup>2</sup> RCI was voluntarily delisted from the Stock Exchange of Thailand, effectively on July 16, 2021

\* บริษัทหรือกรรมการหรือผู้บริหารของบริษัทที่มีข่าวด้านการกำกับดูแลกิจการ เช่น การกระทำความผิดเกี่ยวกับหลักทรัพย์ การทุจริต คอร์รัปชัน เป็นต้น ซึ่งการใช้ข้อมูล CGR ควรตระหนักถึงข้อจำกัดประกอบด้วย

### Anti-corruption Progress Indicator

#### Certified (ได้รับการรับรอง)

2S, 7UP, ADVANC, AF, AI, AIE, AIRA, AKP, AMA, AMANAH, AMATA, AMATAV, AP, APCS, AQUA, ARROW, AS, ASIAN, ASK, ASP, AWC, AYUD, B, BAFS, BAM, BANPU, BAY, BBL, BCH, BCP, BCPG, BE8, BEYOND, BGC, BGRIM, BJCHI, BKI, BLA, BPP, BROOK, BRR, BSBM, BTS, BWG, CEN, CENTEL, CFRESH, CGH, CHEWA, CHOTI, CHOW, CIG, CIMBT, CMC, CMC, COM7, COTTO, CPALL, CPF, CPI, CPN, CSC, DCC, DELTA, DEMCO, DIMET, DRT, DTAC, DUSIT, EA, EASTW, ECL, EGCO, EP, EPG, ERW, ESTAR, ETE, FE, FNS, FPI, FPT, FSMART, FSS, FTE, GBX, GC, GCAP, GEL, GFPT, GGC, GJS, GPI, GPSC, GSTEEL, GULF, GUNKUL, HANA, HARN, HEMP, HENG, HMPRO, HTC, ICC, ICHI, IFEC, IFS, ILINK, INET, INSURE, INTUCH, IRC, IRPC, ITEL, IVL, JKN, JR, K, KASSET, KBANK, KBS, KCAR, KCE, KGI, KKP, KSL, KTB, KTC, KWC, KWI, L&E, LANNA, LH, LHFG, LHK, LPN, LRH, M, MAKRO, MALEE, MATCH, MBAX, MBK, MC, MCOOT, META, MFC, MFEC, MILL, MINT, MONO, MOONG, MSC, MST, MTC, NATION, NBC, NEP, NINE, NKI, NNCL, NOBLE, NOK, NSI, NWR, OCC, OGC, ORI, PAP, PATO, PB, PCSGH, PDG, PDJ, PE, PG, PHOL, PK, PL, PLANB, PLANET, PLAT, PM, PPP, PPPM, PPS, PR9, PREB, PRG, PRINC, PRM, PROS, PSH, PSL, PSTC, PT, PTECH, PTG, PTT, PTTEP, PTTGC, PYLON, Q-CON, QH, QLT, QTC, RATCH, RML, RWI, S & J, SAAM, SABINA, SAPPE, SAT, SC, SCC, SCCC, SCG, SCGP, SCM, SDC, SEAOL, SE-ED, SELIC, SENA, SGP, SINGER, SIRI, SITHAI, SKR, SMIT, SMK, SMP, SNC, SNP, SORKON, SPACK, SPALI, SPC, SPI, SPRC, SRICHA, SSF, SSP, SSSC, SST, STA, STOWER, SUSCO, SVI, SYMC, SYNTEC, TAE, TAKUNI, TASC, TCAP, TCMC, TFG, TFI, TFMAMA, TGH, THANI, THCOM, THIP, THRE, THREL, TIDLOR, TIPCO, TISCO, TKS, TKT, TMD, TMILL, TMT, TNITY, TNL, TNP, TNR, TOG, TOP, TOPP, TPA, TPCS, TPP, TRU, TRUE, TSC, TSTE, TSTH, TTA, TTB, TTCL, TU, TVD, TVI, TVO, TWPC, U, UBE, UBIS, UEC, UKEM, UOBKH, UPF, UV, VGI, VIH, WACOAL, WHA, WHAUP, WICE, WIJK, XO, YUASA, ZEN, ZIGA

#### Declared (ประกาศเจตนารมณ์)

AH, AJ, ALT, APCO, B52, BEC, CHG, CI, CPL, CPR, CPW, CRC, DDD, DHOUSE, DOHOME, ECF, EKH, ETC, EVER, FLOYD, III, ILM, INOX, JTS, KEX, KUMWEL, LDC, MAJOR, MEGA, NCAP, NOVA, NRF, NUSA, NYT, OR, PIMO, PLE, RS, SAK, SIS, STECH, STGT, SUPER, TKN, TMI, TQM, TSI, VARO, VCOM, VIBHA, WIN

#### N/A

3K-BAT, A, A5, AAV, ABICO, ABM, ACAP, ACC, ACE, ACG, ADB, ADD, AEONTS, AFC, AGE, AHC, AIT, AJA, AKR, ALL, ALLA, ALPHAX, ALUCON, AMARIN, AMC, AMR, ANAN, AOT, APEX, APP, APURE, AQ, ARIN, ARIP, ASAP, ASEFA, ASIA, ASIMAR, ASN, ASW, ATP30, AU, AUCTION, BA, BBGI, BBIK, BC, BCT, BDMS, BEAUTY, BEM, BFIT, BGT, BH, BIG, BIOTEC, BIS, BIZ, BJC, BKD, BLAND, BLISS, BM, BOL, BR, BRI, BROCK, BSM, BTNC, BTW, BUI, BYD, CAZ, CBG, CCET, CCP, CEYE, CGD, CHARAN, CHAYO, CHO, CITY, CIVIL, CK, CKP, CMAN, CMO, CMC, CNT, COLOR, COMAN, CPANEL, CPH, CPT, CRANE, CRD, CSP, CSR, CSS, CTW, CV, CWT, D, DCON, DITTO, DMT, DOD, DPAINT, DTIC, DV8, EASON, EE, EFORL, EMC, ESSO, F&D, FANCY, FMT, FN, FORTH, FTI, FVC, GENCO, GIFT, GL, GLAND, GLOBAL, GLOCON, GLORY, GRAMMY, GRAND, GREEN, GSC, GTB, GYT, HFT, HL, HPT, HTECH, HUMAN, HYDRO, ICN, IHL, IIG, IMH, IND, INGRS, INSET, IP, IRCP, IT, ITD, J, JAK, JAS, JCK, JCHK, JCT, JDF, JMART, JMT, JP, JUBILE, JWD, KAMART, KC, KCC, KCM, KDH, KIAT, KISS, KK, KKC, KOOL, KTIS, KUN, KWM, KYE, LALIN, LEE, LEO, LIT, LOXLEY, LPH, LST, MACO, MANRIN, MATI, MAX, M-CHAI, MCS, MDX, MENA, METCO, MGT, MICRO, MIDA, MITSIB, MJD, MK, ML, MODERN, MORE, MPIC, MUD, MVP, NC, NCH, NCL, NDR, NER, NETBAY, NEW, NEWS, NEX, NFC, NPK, NSL, NTV, NV, NVD, OHTL, OISHI, ONEE, OSP, OTO, PACE, PACO, PAE, PAF, PEACE, PERM, PF, PICO, PIN, PJW, PLUS, PMTA, POLAR, POMPUI, PORT, POST, PPM, PRAKIT, PRAPAT, PRECHA, PRIME, PRIN, PRO, PROEN, PROUD, PSG, PTC, PTL, RAM, RBF, RCL, RICHY, RJH, ROCK, ROH, ROJNA, RP, RPC, RPH, RSP, RT, S, S11, SA, SABUY, SAFARI, SALEE, SAM, SAMART, SAMCO, SAMTEL, SANKO, SAUCE, SAWAD, SAWANG, SCB, SCI, SCP, SDC, SE, SEAFCO, SECURE, SENAJ, SF, SFLEX, SFP, SFT, SGF, SHANG, SHR, SIAM, SICT, SIMAT, SISB, SK, SKE, SKN, SKY, SLM, SLP, SMART, SMD, SMT, SNNP, SO, SOLAR, SONIC, SPA, SPCG, SPG, SPVI, SQ, SR, SSC, SSS, STANLY, STARK, STC, STEC, STHAI, STI, STPI, SUC, SUN, SUTHA, SVH, SVOA, SVT, SWC, SYNEX, TACC, TAPAC, TC, TCC, TCCC, TCH, TCOAT, TEAM, TEAMG, TFM, TGPRO, TH, THAI, THANA, THE, THG, THL, THMUI, TIGER, TIPH, TITL, TK, TCK, TM, TMC, TMW, TNDT, TNH, TNPC, TOA, TPAC, TPBI, TPCH, TPIPL, TPIPP, TPLAS, TPOLY, TPS, TQR, TR, TRC, TRITN, TRT, TRUBB, TRV, TSE, TSF, TSR, TTI, TTT, TTW, TVT, TWP, TWZ, TYCN, UAC, UMI, UMS, UNIQ, UP, UPA, UPOIC, UREKA, UTP, UVAN, VL, VNG, VPO, VRANDA, W, WAVE, WFX, WGE, WINMED, WINNER, WORK, WORLD, WP, WPH, XPG, YGG

### Explanations

Companies participating in Thailand's Private Sector Collective Action Coalition Against Corruption programme (Thai CAC) under Thai Institute of Directors (as of April 5, 2022) are categorised into: companies that have declared their intention to join CAC, and companies certified by CAC.