



## แนวโน้มตลาดวันนี้

### “ยังได้รับปัจจัยกดดันเงินเฟ้อ และขึ้นดอกเบี้ย”

คาด SET ยังมีแนวโน้มปรับตัวลงได้ ด้วยปัจจัยกดดันหลักจากเงินเฟ้อที่ยังเร่งตัวสร้างความกังวลต่อการเร่งขึ้นดอกเบี้ย และกระทบต่อภาพเศรษฐกิจ โดยประเด็นสำคัญ ติดตามการประชุมเฟดได้ในวันที่ 14-15 มิ.ย.นี้ ด้านแนวโน้ม SET มีแนวรับถัดไปที่ 1580 และ 1560 จุด ตามลำดับ เป็นจุดล้นพื้นตัวกลับ ส่วนกรอบบนถูกจำกัดที่แนวต้าน 1617 และ 1627 จุด



## ประเด็นสำคัญ

- คลังเตรียมเสนอ ครม. จัดเก็บภาษีขายหุ้นใน ตลท. มูลค่า 1 ลบ.ขึ้นไปอัตรา 0.01% เป็น sentiment เชิงลบกลุ่ม บล. และ นลท.ต่างชาติจากต้นทุนที่เพิ่มขึ้น
- ประชุม ครม. วันนี้พิจารณาโครงการเราเที่ยวด้วยกัน เฟส 4 ส่วนขยาย 1.5 ล้านสิทธิ และคาดพิจารณาโครงการฟื้น ศก.ฐานราก ลีดแรก 2 พันโครงการ วงเงินราว 2-3 พันลบ.ต่อลีด
- กบณ. มีมติขึ้นราคาดีเซลเป็นครั้งที่ 4 อีกลิตรละ 1 บ. เป็น 35 บ./ลิตร มีผลวันนี้ ขณะที่สถานะกองทุนน้ำมันฯ ล่าสุดติดลบ 9.1 หมื่นลบ.

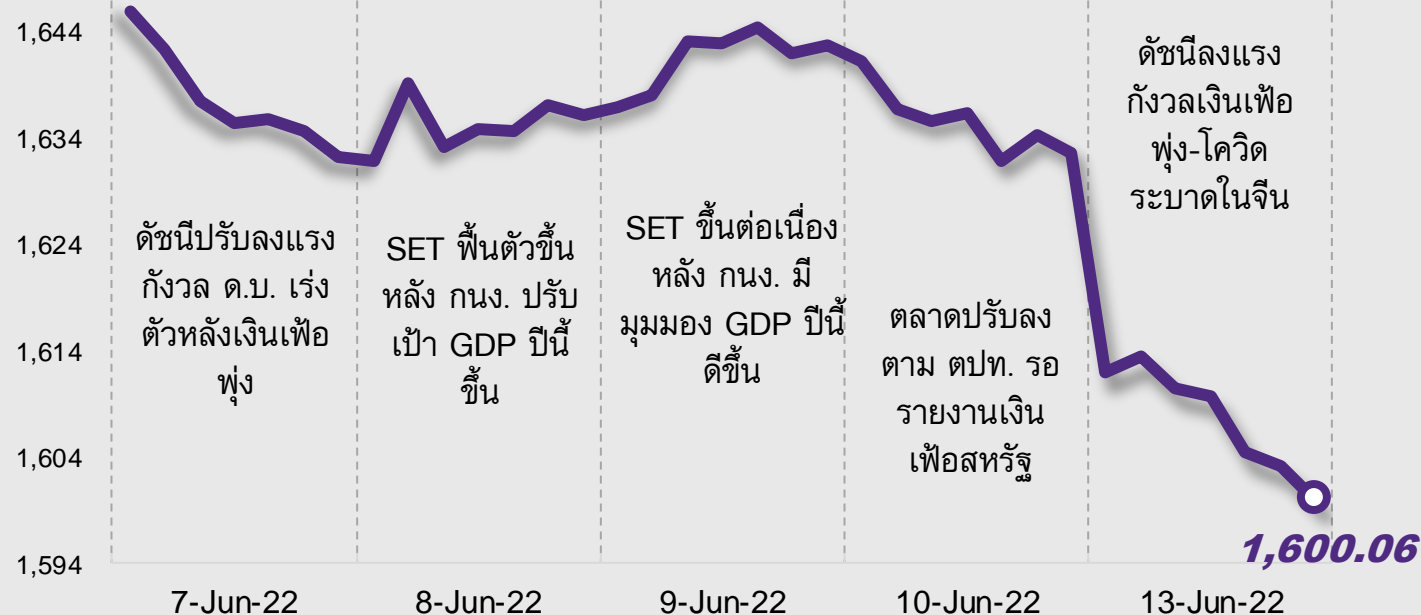


## กลยุทธ์การลงทุน

เรามองความเสี่ยงหลักยังไม่เปลี่ยนแปลงและอยู่ในระดับสูง ทั้งนโยบายการเงินที่ตึงตัวกว่าที่คาดซึ่งมาพร้อมกับเศรษฐกิจที่ชะลอตัวลง ทำให้ตลาดมองไปที่ Downside มากกว่า Upside ซึ่งจะทำให้ตลาดผันผวน ดังนั้นกลยุทธ์ลงทุนจึงแนะนำ “Selective Buy” ในหุ้นปลอดภัยที่มีคุณภาพดี และ/หรือ มีปัจจัยบวกเฉพาะ

แนวรับ - แนวต้าน

1580/1560 – 1617/1627



## ลือคเป้าลงทุน

**Weekly Portfolio :** มุมมองการลงทุนยังเป็นไปอย่างระมัดระวัง หลังมองช่วงสั้นตลาดมีความผันผวนสูง จึงต้องเลือกลงทุนมากขึ้น โดยแนะนำเน้นหุ้นปลอดภัยที่มีคุณภาพดี และ/หรือ มีปัจจัยบวกเฉพาะ ดังนี้ 1) หุ้นที่ได้ประโยชน์จากภาวะดอกเบี้ยขาขึ้น เลือก KBANK BBL BLA ซึ่งคาดราคาหุ้นจะตอบสนองเชิงบวกต่อการขึ้นดอกเบี้ยที่เร็วกว่าคาดของ ธปท. และยังเป็นหุ้นที่มีแนวโน้มกำไรช่วง 2Q-4Q65 ปรับตัวดีขึ้นทั้ง YoY และ QoQ 2) นักลงทุนที่รับความเสี่ยงได้สูง สนใจหุ้นที่ราคาปรับลงมาแรงแล้ว ทำให้มี Risk/Reward ที่ดี อีกทั้งได้ผลบวกปัญหาอุปทานคลี่คลายลงและอุปสงค์ปรับดีขึ้น แนะนำหาจังหวะเก็งกำไรในหุ้น Recovery อย่าง DELTA KCE MAKRO CBG

**ช่วงสั้นนักลงทุนที่รับความเสี่ยงได้ต่ำแนะนำหลีกเลี่ยงการลงทุน** สำหรับ 1) หุ้นที่ได้รับผลกระทบลบจากดอกเบี้ยขาขึ้น อาทิ หุ้นที่มีพอร์ตสินเชื่อเช่าซื้อสูง และ หุ้นที่มีภาระหนี้สินสูง (อ่านเพิ่มในบทวิเคราะห์ “มุมมองผลกระทบต่อดอกเบี้ยขาขึ้น”) และ 2) หุ้นที่ได้านิสงส์ลดลงจากปัญหาอุปทานเรือคลี่คลาย อาทิ กลุ่มเดินเรือและโลจิสติกส์



## Daily Focus

**CBG** ได้ผลบวกจากราคาอลูมิเนียมปรับตัวลง 2.7%DoD ต่ำสุดในรอบ 6 เดือน คาดกำไรจะต่ำสุดใน 1H65 และเข้าสู่ขาขึ้นตั้งแต่ 2H65 อัตรากำไรขั้นต้นดีขึ้น (คาดราคาอลูมิเนียมสูงสุดแล้วใน 1Q65) การเปิดตัวผลิตภัณฑ์ใหม่ และปริมาณการขายตลาดต่างประเทศเติบโต

**IVL** โมเมนตัมกำไร 2Q65 ยังดีต่อเนื่องทั้ง YoY และ QoQ จากอุปสงค์ PET ที่ยังแข็งแกร่ง และ ส่วนต่างราคา PET/PTA ทรงตัวอยู่ในระดับสูง ขณะที่ทั้งปี 65 คาดกำไรเติบโตเด่น 49%YoY



โดย ฝ่ายกลยุทธ์การลงทุน

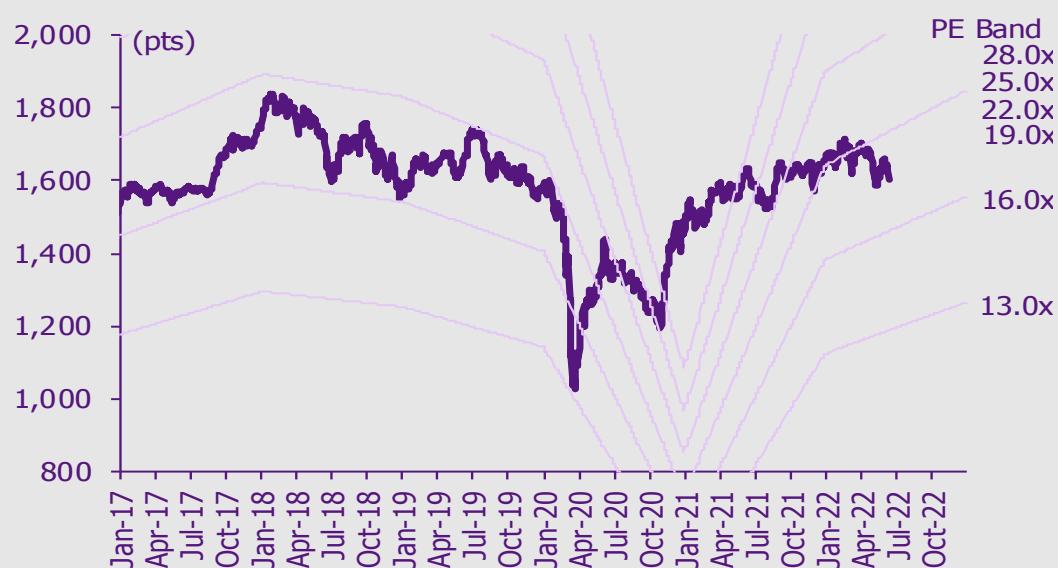
## บทวิเคราะห์หุ้น

**VCOM** – 1Q65: กำไรปกติลดลง YoY

## เกาะกระแสข่าวเศรษฐกิจ

วันที่	เหตุการณ์
14 มิ.ย.	<b>Economic release:</b> EU - ดัชนีผลผลิตภาคอุตสาหกรรมเดือนเม.ย. US - ดัชนีราคาผู้ผลิตเดือนพ.ค. <b>Event:</b> ประชุมเฟด
15 มิ.ย.	<b>Economic release:</b> EU - ดุลการค้าเดือนเม.ย. US - ยอดค้าปลีกเดือนพ.ค., ปริมาณน้ำมันดิบคงคลังประจำสัปดาห์ <b>Event:</b> ประชุมเฟด
16 มิ.ย.	<b>Economic release:</b> JP - ดุลการค้าเดือนพ.ค. US - จำนวนผู้ขอสวัสดิการว่างงานประจำสัปดาห์ <b>Event:</b> ประชุม BoJ
17 มิ.ย.	<b>Economic release:</b> JP - ดัชนีราคาผู้บริโภคพื้นฐานแห่งชาติเดือนพ.ค. EU - ดัชนีราคาผู้บริโภคเดือนมิ.ย. (รายงานครั้งสุดท้าย) US - ดัชนีผลผลิตภาคอุตสาหกรรมเดือนพ.ค. <b>Event:</b> ประชุม BoJ

## การเคลื่อนไหวของ SET Index



ดูข้อมูลวงลัพท์ในส่วนท้ายของรายงานฉบับนี้

## ดัชนีตลาดหลักทรัพย์ของไทย

ดัชนี	13 มิ.ย. (จุด)	Chg (จุด)	Chg (%)	มูลค่า (ล้านบาท)
SET	1,600.06	(32.56)	(1.99)	73,466.76
SET50	968.75	(18.86)	(1.91)	41,415.79
SET100	2,200.53	(45.22)	(2.01)	52,312.20
sSET	1,075.41	(27.51)	(2.49)	3,627.89
SETHD	1,004.10	(20.86)	(2.04)	29,375.03
SETCLMV	1,163.21	(16.76)	(1.42)	13,790.54
SETTHSI	1,014.80	(19.10)	(1.85)	42,066.17
SETWB	968.08	(16.02)	(1.63)	12,114.14
mai	621.11	(21.68)	(3.37)	5,467.87

## สรุปการซื้อขายแยกตามกลุ่มพลังงาน

(ล้านบาท)	13 มิ.ย.	WTD	MTD	YTD
<b>ต่างชาติ</b>				
สุทธิ	(2,597)	(2,597)	(11,888)	130,129
สัดส่วน (%)	46.81	46.81	48.14	46.36
<b>สถาบันฯ</b>				
สุทธิ	(3,653)	(3,653)	(5,237)	(96,089)
สัดส่วน (%)	8.13	8.13	7.54	7.81
<b>บัญชีบล.</b>				
สุทธิ	79	79	1,263	2,710
สัดส่วน (%)	7.51	7.51	7.61	8.60
<b>บุคคล</b>				
สุทธิ	6,171	6,171	15,862	(36,749)
สัดส่วน (%)	37.56	37.56	36.71	37.24

% ของมูลค่าการซื้อขายรายกลุ่มเทียบกับทั้งหมด

## การซื้อขายสุทธิแยกตามกลุ่มพลังงานของ S50 futures

(สัญญา)	13 มิ.ย.	WTD	MTD	YTD
ต่างชาติ	(27,636)	(27,636)	(41,062)	32,068
สถาบัน	(3,036)	(3,036)	(889)	13,677
รายย่อย	30,672	30,672	41,951	(45,745)

## การซื้อขายของต่างชาติในตลาดพันธบัตร

(ล้านบาท)	13 มิ.ย.	WTD	MTD	YTD
ซื้อ	2,139	2,139	23,314	606,502
ขาย	1,161	1,161	27,733	487,733
สุทธิ	978	978	(4,419)	118,770

**1Q65: กำไรปกติลดลง YoY**

เรายังคง tactical call สำหรับ VCOM ไว้ที่ NEUTRAL แต่ปรับราคาเป้าหมายลดลงสู่ 6.4 บาท (จาก 7.5 บาท) หลังจากปรับประมาณการกำไรลดลง นอกจากนี้เรายังปรับ PE เป้าหมายลดลงสู่ 16 เท่า (จาก 17.5 เท่า) เพื่อสะท้อนแนวโน้มการเติบโตของกำไรที่อ่อนแอลง เราเห็น downside ต่อเป้าหมายปี 2565 ของบริษัท เนื่องจากเราคาดว่ารายได้ใน 1H65 จะลดลง YoY ปัจจัยเสี่ยงที่สำคัญ คือ ปัญหาอุปทานหยุดชะงักที่ยืดเยื้อซึ่งจะส่งผลทำให้การรับรู้รายได้ช้าลง

**สรุปผลประกอบการ 1Q65** VCOM รายงานกำไรสุทธิ 1Q65 จำนวน 25 ลบ. ลดลง 8% QoQ และ 11% YoY หากตัดรายการพิเศษออกไปพบว่ากำไรปกติอยู่ที่ 24 ลบ. เพิ่มขึ้น 80% QoQ แต่ยังคงลดลง 15% YoY ทั้งนี้ VCOM รับรู้กำไรที่เกิดขึ้นครั้งเดียว 13 ลบ. ใน 4Q64 จากมูลค่าสินทรัพย์สุทธิของบริษัทรวม (M Intelligence) ที่เพิ่มขึ้น รายได้อยู่ที่ 369 ลบ. เพิ่มขึ้น 6% QoQ แต่ลดลง 13% YoY รายได้ที่ลดลง YoY มีสาเหตุมาจากรายได้จากโครงการในประเทศที่น้อยกว่าช่วงเดียวกันของปีก่อน อัตรากำไรขั้นต้นอยู่ที่ 23.8% ดีขึ้นจาก 22% ใน 1Q64 อันเป็นผลมาจากการมีส่วนรายได้จากการบริการที่สามารถทำกำไรขั้นต้นได้ดีขึ้นในสัดส่วนที่สูงขึ้น ทั้งนี้รายได้ 39% ใน 1Q65 ได้มาจากรายได้จากบริการ เทียบกับ 34.2% ในปี 2564 กำไรปกติ 1Q65 คิดเป็นสัดส่วน 18.2% ของประมาณการกำไรปกติปี 2565 ก่อนหน้านี้ของเรา

**เป้าหมายทางการเงินปี 2565** ข้อมูลที่เราได้มาจากการพูดคุยกับผู้บริหารก่อนหน้านี้บ่งชี้ว่า VCOM ตั้งเป้ารายได้เติบโต 10-20% ในปี 2565 โดยได้รับการสนับสนุนจากธุรกิจ cybersecurity ซึ่งคิดเป็นสัดส่วน 27.5% ของรายได้ในปี 2564 ในขณะที่ในงาน opportunity day ที่จัดขึ้นครั้งล่าสุด ผู้บริหารตั้งเป้ารายได้ไว้ที่ 2 พันลบ. (+8.9% YoY) นอกจากนี้ บริษัทยังคาดว่ารายได้จากการบริการจะคิดเป็นสัดส่วนอย่างน้อย 30% ของรายได้รวม ผู้บริหารกล่าวว่าตลาดในประเทศ (70-80% ของรายได้) จะเผชิญกับความท้าทายใน 2 ไตรมาสข้างหน้า โดยมีสาเหตุมาจากการใช้จ่ายระดับต่ำซึ่งส่งผลทำให้ภาคธุรกิจต้องควบคุมงบประมาณรายจ่ายอย่างเข้มงวดมากขึ้น แต่ตลาดต่างประเทศโดยเฉพาะอย่างยิ่งก็มพูชา ยังมีโอกาสเติบโตได้ดี

**คาดการณ์ 2Q65** ค่อนข้างทรงตัว QoQ และลดลง YoY ผู้บริหารกล่าวว่า VCOM ได้รับผลกระทบจากปัญหาการหยุดชะงักของอุปทานทั่วโลกอยู่บ้าง โดยทำให้ระยะเวลาในการจัดส่งนานกว่าเดิม นอกจากนี้เรายังคาดว่าสถานการณ์การหยุดชะงักของอุปทานใน 2Q65 จะแย่กว่า 1Q65 อีกทั้งรายได้ในประเทศซึ่งเป็นรายได้ส่วนใหญ่จะยังคงอ่อนแอต่อเนื่อง ดังนั้นเราจึงเชื่อว่ากำไร 2Q65 จะอยู่ในระดับที่ค่อนข้างทรงตัว QoQ และลดลง YoY จากฐานสูงในปีก่อน

**ปรับสมมติฐาน** เมื่ออิงกับผลประกอบการ 1Q65 และแนวโน้มกำไร 2Q65 เราเชื่อว่า VCOM ไม่น่าจะทำกำไรได้ถึงระดับที่เราคาดการณ์ไว้ก่อนหน้านี้ ดังนั้นเราจึงปรับประมาณการกำไรปกติปี 2565 ลดลง 7% สู่ 123 ลบ. (+9% YoY) หลังจากปรับสมมติฐานการเติบโตของรายได้ลดลงจาก 10% สู่ 5%

**ปัจจัยเสี่ยงและความกังวล** ปัญหาอุปทานหยุดชะงักที่ยืดเยื้อและเศรษฐกิจในประเทศที่อ่อนแออย่างต่อเนื่องจะส่งผลกระทบต่อแนวโน้มกำไร 2H65 ของบริษัท

**กิตติสร พฤติภัทร, CFA, FRM**  
 นักวิเคราะห์การลงทุนปัจจัยพื้นฐาน  
 ด้านหลักทรัพย์  
 0-2949-1007  
 kittisorn.pruitipat@scb.co.th

## สรุปข่าวในและต่างประเทศ

### สรุปข่าวเศรษฐกิจและตลาดต่างประเทศ

**เศรษฐกิจโลก** **U** ปีกกึ่งปูพรมตรวจโควิดขณะพบระบอบเพิ่มจากย่านชอปปิง-แหล่งบันเทิง เขตเฉาหยาง ซึ่งเป็นเขตที่มีประชากรมากที่สุดของปักกิ่ง ประกาศปูพรมตรวจโควิด-19 ทั้งหมด 3 รอบ เพื่อควบคุมการแพร่ระบาดของโรคโควิด-19 ที่รุนแรง ซึ่งมีจุดเริ่มต้นจากผับบาร์ในย่านชอปปิงและย่านสถานบันเทิงยามค่ำคืนเมื่อสัปดาห์ที่แล้ว โดยประกาศดังกล่าวมีขึ้นไม่นานหลังจากปักกิ่งผ่อนคลายมาตรการคุมโควิด-19 ที่ประกาศใช้ตอนที่มีการระบาดในเดือนเม.ย. - อินโฟเควสท์ (13 มิ.ย. 65)

**U** 'เดือน' จับตา 'วิกฤติข้าว' หลังราคาพุ่งสุดรอบ 12 เดือน ดัชนีราคาอาหาร "เอฟเฟโอ" ซึ่งราคาข้าวระหว่างประเทศเพิ่มขึ้นเป็นเดือนที่ห้าติดต่อกัน และได้พุ่งสูงสุดในรอบ 12 เดือนแล้ว เดือนอาจเกิดวิกฤติข้าวต่อ หลังจากที่เกิดวิกฤติอาหารในช่วงสองสามเดือนที่ผ่านมา - ข่าวหุ้น (13 มิ.ย. 65)

### ตลาดเงิน

**U** ดอลลาร์สหรัฐแข็งค่าเมื่อเทียบกับสกุลหลัก ๆ ในการซื้อขายที่ตลาดปริวรรตเงินตราในนิวยอร์กในวันจันทร์ (13 มิ.ย.) โดยได้แรงหนุนจากการคาดการณ์ที่ว่าธนาคารกลางสหรัฐ (เฟด) จะปรับขึ้นอัตราดอกเบี้ยแรงถึง 0.75% หลังตัวเลขเงินเฟ้อสหรัฐพุ่งสูงกว่าคาด ดัชนีดอลลาร์ซึ่งเป็นดัชนีวัดความเคลื่อนไหวของดอลลาร์เมื่อเทียบกับสกุลเงินหลัก 6 สกุลในตะกร้าเงิน พุ่งขึ้น 0.89% และที่ 105.0730 ดอลลาร์สหรัฐแข็งค่าเมื่อเทียบกับฟรังก์สวิส ที่ระดับ 0.9975 ฟรังก์ จากระดับ 0.9881 ฟรังก์ และแข็งค่าเมื่อเทียบกับดอลลาร์แคนาดา ที่ระดับ 1.2880 ดอลลาร์แคนาดา จากระดับ 1.2755 ดอลลาร์แคนาดา แต่ดอลลาร์อ่อนค่าลงเมื่อเทียบกับเงินเยน ที่ระดับ 134.29 เยน จากระดับ 134.37 เยน ยูโรอ่อนค่าลงเมื่อเทียบกับดอลลาร์สหรัฐ ที่ระดับ 1.0426 ดอลลาร์ จากระดับ 1.0525 ดอลลาร์ ขณะที่เงินปอนด์อ่อนค่าลงและที่ระดับ 1.2141 ดอลลาร์ จากระดับ 1.2318 ดอลลาร์ ส่วนดอลลาร์ออสเตรเลียอ่อนค่าลงสู่ระดับ 0.6930 ดอลลาร์สหรัฐ จากระดับ 0.7057 ดอลลาร์สหรัฐ - IQ Biz (14 มิ.ย. 65)

### สินค้าโภคภัณฑ์

**U** สัญญาน้ำมันดิบเวสต์เท็กซัส (WTI) ตลาดนิวยอร์กปิดบวกในวันจันทร์ (13 มิ.ย.) โดยได้แรงหนุนจากมุมมองที่ว่าอุปทานน้ำมันในตลาดโลกยังคงเผชิญภาวะตึงตัว อย่างไรก็ตาม การซื้อขายเป็นไปอย่างผันผวน เนื่องจากนักลงทุนกังวลว่าการที่จีนกลับมาใช้มาตรการควบคุมโควิด-19 อย่างเข้มงวดอีกครั้งในกรุงปักกิ่ง จะส่งผลกระทบต่อการใช้น้ำมันในประเทศ ทั้งนี้ สัญญาน้ำมันดิบ WTI ส่งมอบเดือนก.ค. เพิ่มขึ้น 26 เซนต์ หรือ 0.2% ปิดที่ 120.93 ดอลลาร์/บาร์เรล ส่วนสัญญาน้ำมันดิบเบรนท์ (BRENT) ส่งมอบเดือนส.ค. เพิ่มขึ้น 26 เซนต์ หรือ 0.2% ปิดที่ 122.27 ดอลลาร์/บาร์เรล - IQ Biz (14 มิ.ย. 65)

**U** สัญญาทองคำตลาดนิวยอร์กปิดร่วงลงและระดับต่ำสุดในรอบ 3 สัปดาห์ในวันจันทร์ (13 มิ.ย.) เนื่องจากการแข็งค่าของดอลลาร์และการพุ่งของอัตราผลตอบแทนพันธบัตรรัฐบาลสหรัฐเป็นปัจจัยกดดันตลาด นอกจากนี้ สัญญาทองคำยังได้รับปัจจัยลบจากความกังวลที่ว่า ธนาคารกลางสหรัฐ (เฟด) จะเร่งปรับขึ้นอัตราดอกเบี้ยในการประชุมสัปดาห์นี้เพื่อสกัดเงินเฟ้อ หลังสหรัฐเปิดเผยดัชนีราคาผู้บริโภค (CPI) พุ่งขึ้นเกินคาด ทั้งนี้ สัญญาทองคำตลาด COMEX (Commodity Exchange) ส่งมอบเดือนส.ค. ร่วงลง 43.7 ดอลลาร์ หรือ 2.33% ปิดที่ 1,831.8 ดอลลาร์/ออนซ์ ซึ่งเป็นระดับปิดต่ำสุดนับตั้งแต่วันที่ 18 พ.ค. 2565 - IQ Biz (14 มิ.ย. 65)

### ตลาดหุ้น

**U** ดัชนีดาวโจนส์ตลาดหุ้นนิวยอร์กปิดร่วงลงอย่างหนักในวันจันทร์ (13 มิ.ย.) เนื่องจากนักลงทุนวิตกกังวลว่า การที่ธนาคารกลางสหรัฐ (เฟด) เร่งปรับขึ้นอัตราดอกเบี้ยเพื่อสกัดเงินเฟ้อ จะส่งผลให้เศรษฐกิจสหรัฐเข้าสู่ภาวะถดถอย ดัชนีเจ็ลลียอุตสาหกรรมดาวโจนส์ปิดที่ 30,516.74 จุด ร่วงลง 876.05 จุด หรือ -2.79%, ดัชนี S&P500 ปิดที่ 3,749.63 จุด ลดลง 151.23 จุด หรือ -3.88% และดัชนี Nasdaq ปิดที่ 10,809.23 จุด ดิ่งลง 530.80 จุด หรือ -4.68% - IQ Biz (14 มิ.ย. 65)

### สรุปข่าวเศรษฐกิจและตลาดในประเทศ

#### เศรษฐกิจไทย

**U** ผู้ติดเชื้อใหม่ รายวันลดลง น้อยกว่า 2 พัน ครั้งแรกปี 65 โควิด-19 ในไทยดีขึ้นกว่าทุกวัน พบผู้ติดเชื้อใหม่รายวันต่ำกว่า 2 พันคน เป็นครั้งแรกของปี ขณะที่ผู้ป่วยตาย 15 ศพ คณะกรรมการ MIU สธ. เล็งเสนอ ศบค. ยกเลิกมาตรการคัดกรองผู้ป่วยโรคโควิด-19 ด้วยการวัดไข้ - ไทยรัฐ (14 มิ.ย. 65)

**U** ธปท. แยมแผนขึ้นดอกเบี้ย หยอดยับยั้งสกัด 'ศก. ช็อก' ผู้ว่าแบงก์ชาติส่งสัญญาณชัดเจน "ถึงเวลาปรับขึ้นดอกเบี้ย" สู้งเงินเพื่อ แยมแผน "ทยอยยับยั้ง" สกัดเศรษฐกิจช็อก "อาคม" มั่นใจไทยไม่เกิด Stagflation เหตุยังมีกำลังซื้อด้านศูนย์วิจัยกสิกรไทย คาดเอกชนแห่ออกหุ้นกู้ปีนี้ 1.2 ล้านล้านบาท ก่อนดอกเบี้ยขึ้น - กรุงเทพธุรกิจ (14 มิ.ย. 65)

**U** งดค.ม.ลดค่าถ่าน 'อุมน้ำมัน' นายฯขอความร่วมมือเอกชน - 'พลังงาน' เล็งขยายเขตแดนดีเซล 38 บาท "สุพัฒนพงษ์" ส่งกฤษฎีกา ดีความใช้ชองกฎหมายเก็บเงินค่าการกลั่นโรงแยกก๊าซ เข้ากองทุนเสริมสภาพคล่อง อุมน้ำมันบางประเภท "พลังงาน" เล็งขยายเขตแดนดีเซลเป็น 38 บาท หลังกองทุนดีเซลเกือบ 1 แสนล้านบาท เคาะดีเซลวันนี้ 35 บาท "สนธิรัตน์-กรณ์" จีลดค่าการกลั่น - กรุงเทพธุรกิจ (14 มิ.ย. 65)

#### SET

**U** ตลาดหลักทรัพย์ปิดที่ระดับ 1,600.06 จุด ลดลง 32.56 จุด (-1.99%) มูลค่าการซื้อขาย 73,466.76 ล้านบาท การซื้อขายหุ้น ดัชนีหุ้นไทยดัชนีปรับตัวลงแรงตามตลาดหุ้นต่างประเทศ โดยดัชนีทำระดับสูงสุด 1,616.31 จุด และระดับต่ำสุด 1,599.34 จุด - IQ Biz (13 มิ.ย. 65)

#### ภาษีชายหุ้น

**U** "อาคม" เสนอพ.ร.ฎ.เก็บภาษีชายหุ้น 0.1% เข้ากรม.เร็วๆ นี้ หวังฟาดรายได้เข้ารัฐหมื่นล้านบาท รายย่อย 2 ล้านราย บวกลงทุนผ่านกองทุนอีก 17 ล้านรายอ่วม ชายหุ้นขาดทุนหรือกำไรโดนหมด มีผลภายใน 90 วัน ด้าน FETCO หนุนวอลุ่มหาย ข้ำเติมตลาดช่วงขาลง - ข่าวหุ้น (14 มิ.ย. 65)

#### BGRIM

**U** BGRIM รับอานิสงส์หลังภาครัฐส่งสัญญาณขึ้นเอฟทีทวด ก.ย.-ธ.ค.2565 สะท้อนต้นทุนแท้จริง ขณะที่ปิดท.ลดค่าก๊าซช่วยหนุนลูกค้าคืนกลับมาใช้ไฟมากขึ้น ผลงานครึ่งปีหลังฟื้นตัว พร้อมซื้อหุ้น reNIKOLA ในมาเลเซีย โอกาสสร้างรายได้เพิ่มปีละราว 400 ล้านบาท คาดไตรมาส 3/2565 ลงทุนโซลาร์มาเลเซียเพิ่ม ลุยอีวี นวัตกรรมพลังงาน - ทันหุ้น (14 มิ.ย. 65)

**สรุปข่าวเศรษฐกิจและตลาดในประเทศ (ต่อ)**

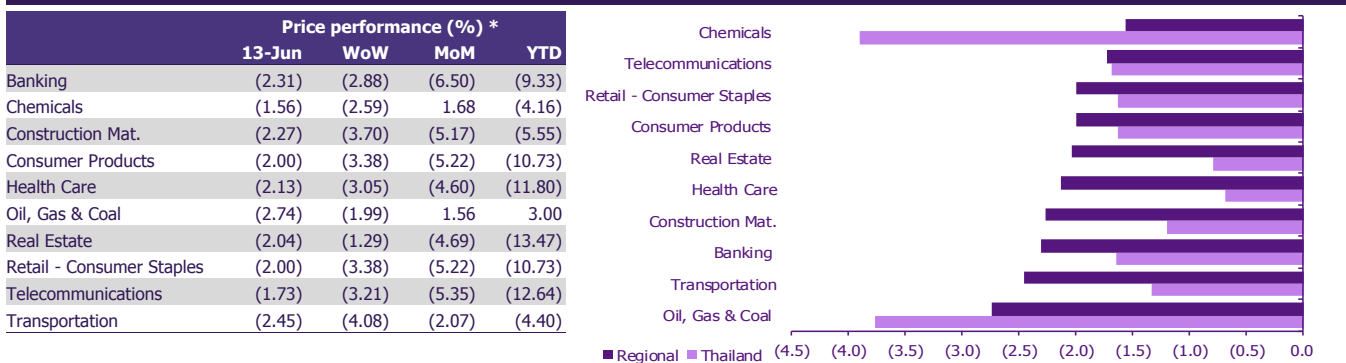
<b>COLOR</b>	⇨ COLOR จัดหนักธุรกิจภาคการเกษตร หลังกระทรวงสาธารณสุขประกาศปลดล็อกกัญชา-กัญชงไทย หนุนออเดออร์สินค้าปลูก Magik Growth-ฟิล์มคัดกรองแสงในโรงเรือนปลูกกัญชาเพิ่ม เล็งขยายตลาดส่งออกกลุ่มเอเชียตะวันออกเฉียงใต้ บั้มผลงานโตก้าวกระโดด – ทันหุ้น (14 มิ.ย. 65)
<b>CPANEL</b>	⇨ CPANEL ชี้ทิศทางไตรมาส 2/65 โตต่อเนื่อง จ่อเซ็นสัญญางานใหม่มูลค่า 291.8 ล้านบาท ework ในมือ 1,174.40 ล้านบาท เตรียมรับรายได้ปีนี้ 663.03 ล้านบาท ปรับปรุงชิ้นส่วนเครื่องจักร ดันยอดการผลิตพุ่ง – ทันหุ้น (14 มิ.ย. 65)
<b>D</b>	⇨ D รับอานิสงส์นายกรัฐมนตรีนุชาฯ หนุนไทยเป็น "Dental Hub" ดันยอดผู้ใช้บริการพุ่ง มองธุรกิจฟันจุดต่ำสุดแล้ว เชื่อไตรมาส 2/2565 ฟอร์มแจ่ม รับตีมาตรฐานทะเลลึก ปักธงปีนี้รายได้โต 25-30% จากปีก่อน หลังฐานลูกค้าทวนกลับ-โควิดคลี่คลาย – ทันหุ้น (14 มิ.ย. 65)
<b>EA</b>	⇨ EA เผยน้ำมันราคาพุ่งหนุนความต้องการใช้รถอีวีเพิ่ม แยมมีองค์กรเข้าเจรจาจำนวนมาก เร่งส่งมอบรถให้ลูกค้า-BYD ไม่ต่ำกว่า 200 คัน Q2/2565 เตรียมสรุปพันธมิตรรถบรรทุกไฟฟ้า Q3/2565 เล็งขยายโรงประกอบอีวี เพิ่มกำลังการผลิตขั้นต่ำ 1 หมื่นคัน – ทันหุ้น (14 มิ.ย. 65)
<b>ETE</b>	⇨ ETE ใส่เกียร์ซิงเกิ้ลโปรเจกต์ 4 พันล้านบาท ล่าสุดโยกงานใหม่แล้วกว่า 1.04 พันล้านบาท ส่งซึกครึ่งปีหลังสดใส จ่อปรับรายได้ขายไฟฟ้าเต็ม 17.47 เมกะวัตต์ พร้อมรับทรัพย์สินโรงงานไม้สับ ส่งซึกอยู่ระหว่างศึกษาลงทุนโรงไฟฟ้าชีวมวลเพิ่ม ปักหมุดต้นรายได้ชนเป้าโต 30% – ทันหุ้น (14 มิ.ย. 65)
<b>MAJOR</b>	⇨ MAJOR มั่นใจผลการดำเนินงานปีนี้ฟื้นตัวต่อเนื่องทุกไตรมาส หนุนจากรายได้การจำหน่ายตัว-ป๊อปคอร์น และการขายภาพยนตร์เข้าสตรีมมิ่ง แยมเตรียมเปิดโรงภาพยนตร์ในกัมพูชา ลั่นคุมต้นทุนการดำเนินงาน ค่าแรง รวมถึงต้นทุนวัตถุดิบได้อย่างมีประสิทธิภาพ – ทันหุ้น (14 มิ.ย. 65)
<b>PTTEP</b>	📈 PTTEP อัพเป้ากำไรปีนี้เพิ่มอีก 6% เป็น 6.7 หมื่นล้านบาท และปี 66 เพิ่มอีก 18% เป็น 6.89 หมื่นล้านบาท เหตุราคาขายน้ำมันดิบพุ่ง สวนทางต้นทุนลดลง ขณะที่ปริมาณก๊าซเพิ่มขึ้นจากสัดส่วน Mubadala ในโครงการเอราวัณ – ชาวหุ้น (14 มิ.ย. 65)
<b>TNP</b>	⇨ TNP ส่งสัญญาณครึ่งหลังปี 2565 เดิบโตดีกว่าครึ่งปีแรก เชื่อเปิดประเทศกระตุ้นเม็ดเงินเข้าสู่ระบบมากขึ้น หนุนกำลังซื้อฟื้น คาดยอดขายช่องทางออนไลน์เริ่มชัดเจนในไตรมาส 3/2565 พร้อมตั้งเป้าสิ้นปีมีครบ 44 สาขา – ทันหุ้น (14 มิ.ย. 65)

## Update ภาวะตลาด

### การเคลื่อนไหวของตลาดทั่วโลก

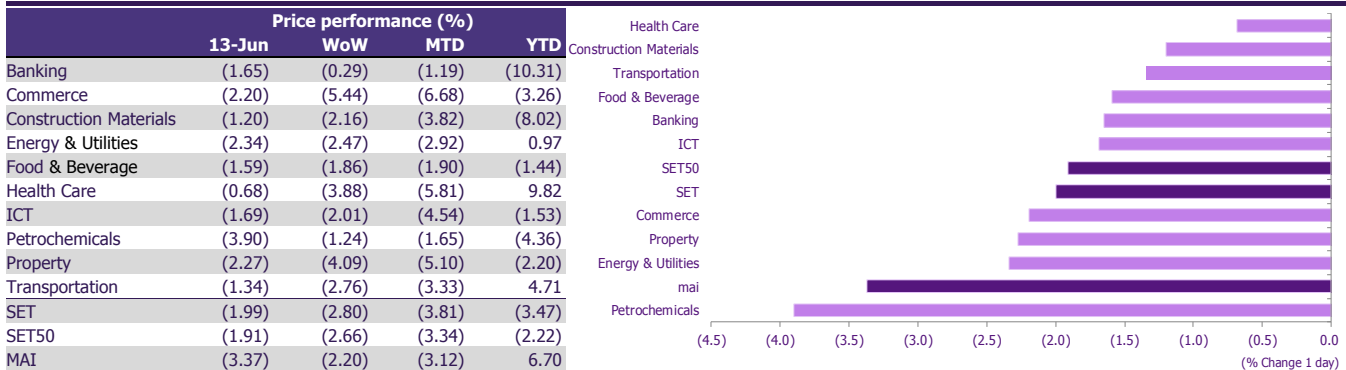
	Performance (%)							PE (x)		EPS gth (%)		PBV (x)		ROE (%)	
	13-Jun	Index	Chg (pts)	1D	WTD	MTD	YTD	22F	23F	22F	23F	22F	23F	22F	23F
S&P 500		3,750	(151.23)	(3.9)	(3.9)	(9.3)	(21.3)	16.4	15.0	17.9	9.2	3.5	3.1	21.7	28.5
Euro Stoxx 600		413	(10.19)	(2.4)	(2.4)	(7.0)	(15.4)	12.1	11.5	22.0	5.3	1.6	1.5	11.5	11.3
Japan		26,987	(836.85)	(3.0)	(3.0)	(1.1)	(6.3)	15.2	14.2	1.1	6.9	1.6	1.5	9.8	10.2
Hang Seng		21,068	(738.60)	(3.4)	(3.4)	(1.6)	(10.0)	10.9	9.4	(26.4)	15.3	1.1	1.0	11.3	11.2
MSCI Asia x J		681	0.00	0.0	0.0	(0.9)	(13.7)	12.9	11.5	3.2	12.5	1.5	1.4	11.7	11.6
Philippines		6,467	(63.03)	(1.0)	(1.0)	(4.5)	(9.2)	15.7	13.1	21.1	19.9	1.5	1.4	8.3	9.9
Indonesia		6,995	(91.21)	(1.3)	(1.3)	(2.1)	6.3	16.1	15.0	30.9	7.6	2.1	1.9	(10.7)	(9.7)
Malaysia		1,465	(29.12)	(1.9)	(1.9)	(6.7)	(6.6)	14.1	12.7	(0.7)	11.4	1.4	1.4	10.3	11.1
Thailand		1,600	(32.56)	(2.0)	(2.0)	(3.8)	(3.5)	16.5	15.0	12.5	10.0	1.6	1.5	8.2	8.8
<b>Asean 4 - simple avg.</b>				<b>(1.5)</b>	<b>(1.5)</b>	<b>(4.3)</b>	<b>(3.2)</b>	<b>15.6</b>	<b>13.9</b>	<b>16.0</b>	<b>12.2</b>	<b>1.7</b>	<b>1.6</b>	<b>4.0</b>	<b>5.0</b>
China		3,256	(29.28)	(0.9)	(0.9)	2.2	(10.6)	11.2	9.6	18.3	16.7	1.3	1.2	11.1	11.0
India		52,847	(1,456.74)	(2.7)	(2.7)	(4.9)	(9.3)	19.0	16.2	19.5	16.7	2.9	2.5	15.2	15.6
Singapore		3,139	(42.38)	(1.3)	(1.3)	(2.9)	0.5	12.5	10.9	9.8	14.6	1.0	1.0	8.8	9.6
Taiwan		16,071	(389.14)	(2.4)	(2.4)	(4.4)	(11.8)	11.0	11.1	9.9	(0.9)	2.0	1.9	20.2	18.3
Korea		2,505	(91.36)	(3.5)	(3.5)	(6.8)	(15.9)	10.1	8.7	3.4	16.2	1.0	0.9	7.2	13.2
<b>Others</b>				<b>(2.2)</b>	<b>(2.2)</b>	<b>(3.3)</b>	<b>(9.4)</b>	<b>12.7</b>	<b>11.3</b>	<b>12.2</b>	<b>12.7</b>	<b>1.6</b>	<b>1.5</b>	<b>12.5</b>	<b>13.5</b>

### การเคลื่อนไหวรายกลุ่มอุตสาหกรรมของตลาดหุ้นภูมิภาค



\* การเคลื่อนไหวรายกลุ่มอุตสาหกรรมของตลาดหุ้นภูมิภาค (%) อิงกับสกุล US\$ และการเคลื่อนไหวรายกลุ่มอุตสาหกรรมของตลาดหุ้นไทย (%) อิงกับสกุลบาท

### การเคลื่อนไหวรายกลุ่มอุตสาหกรรมของตลาดหุ้นไทย



### มูลค่าการซื้อขาย 10 อันดับ

Stock	Price (฿)	Value (฿tmn)	Chg (%)
TOP	53.50	3,132.22	(5.73)
PTT	36.50	2,573.07	(2.67)
SCB	108.00	2,422.23	(3.14)
KBANK	147.00	1,873.77	(1.67)
OR	26.00	1,753.58	(3.70)
BANPU	13.00	1,706.90	0.00
AOT	68.25	1,578.25	(0.73)
CPALL	61.75	1,535.88	(2.76)
PTTEP	173.00	1,505.26	0.00
BDMS	24.80	1,317.31	0.00

### ราคาเพิ่มขึ้น 10 อันดับ

Stock	Price (฿)	Value (฿tmn)	Chg (%)
SE-ED	2.90	17.12	29.46
NOVA	16.70	111.05	29.46
MPIC	2.16	4.09	29.34
BUI	30.00	27.28	29.31
ICC	38.25	3.07	25.41
ROH	4.20	18.37	22.81
SCG	5.80	20.91	16.94
DUSIT	10.90	98.00	11.22
LRH	33.00	4.68	9.09
TVI	20.10	326.75	6.91

### ราคาลดลง 10 อันดับ

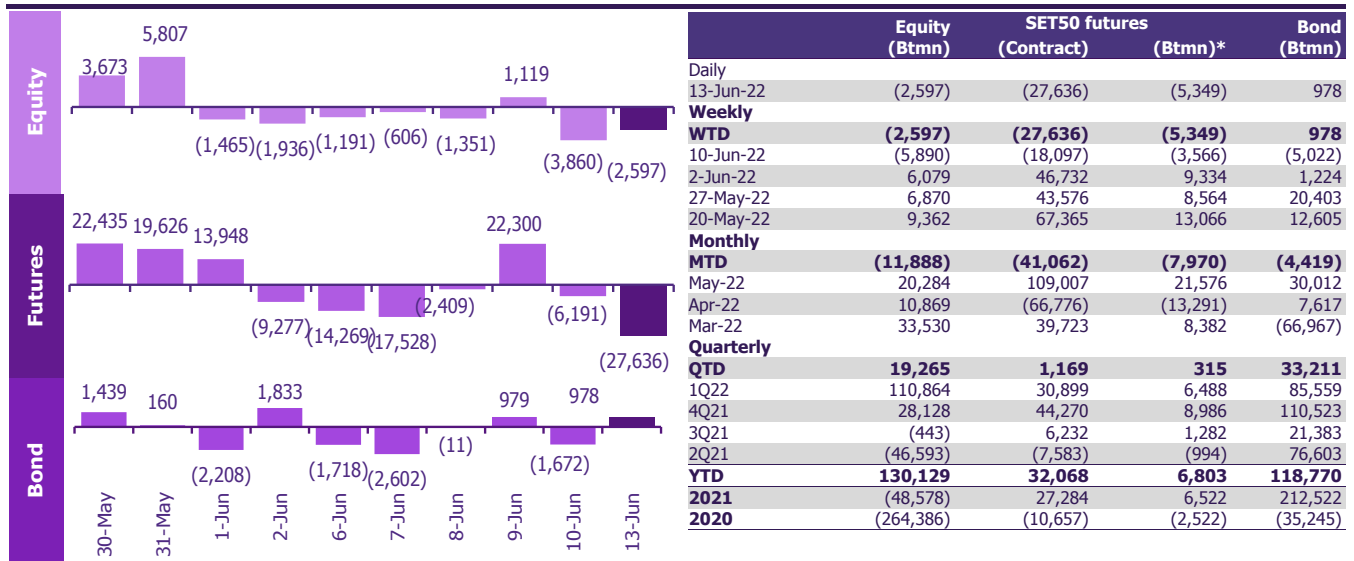
Stock	Price (฿)	Value (฿tmn)	Chg (%)
CPH	32.00	370.90	(29.67)
AFC	12.20	20.20	(19.74)
SUTHA	4.48	34.02	(18.55)
CPL	3.06	45.01	(16.85)
NFC	6.65	227.70	(15.82)
VARO	12.80	17.61	(15.79)
SAWANG	11.70	0.05	(15.22)
GC	5.80	49.27	(14.71)
TEAMG	8.25	169.27	(14.06)
PPPM	0.13	2.66	(13.33)

## ทิศทางของกระแสเงินทุนต่างชาติ

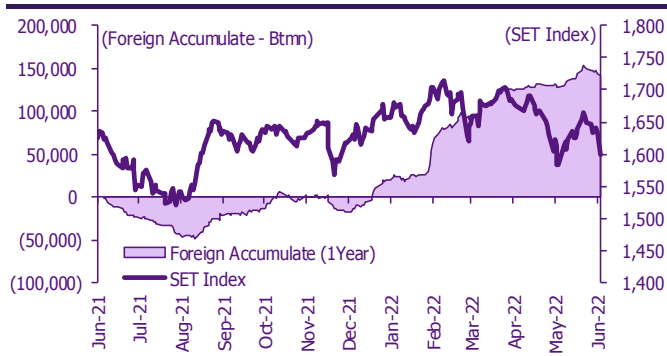
### การเคลื่อนย้ายเงินทุนต่างชาติในตลาดหุ้นภูมิภาค

(US\$ Mn)	Thailand	Indonesia	Philippines	Malaysia	Vietnam	India	Taiwan	South Korea	Japan
<b>Daily</b>									
13-Jun-22	(74)	25	(12)		(8)		(1,757)	(349)	
10-Jun-22	(111)	(13)	(24)	(42)	4	(409)	(633)	(701)	
9-Jun-22	32	80	(7)	(43)	8	(180)	(282)	(837)	
8-Jun-22	(39)	39	(3)	(8)	12	(310)	118	(78)	
7-Jun-22	(18)	(43)	(10)	(7)	7	(288)	(559)	(244)	
<b>Weekly</b>									
<b>WTD</b>	<b>(74)</b>	<b>25</b>	<b>(12)</b>	<b>(99)</b>	<b>(8)</b>	<b>(1,426)</b>	<b>(1,757)</b>	<b>(349)</b>	<b>(934)</b>
10-Jun-22	(170)	90	(48)	(99)	33	(1,426)	(1,459)	(1,860)	0
3-Jun-22	178	327	(19)	109	85	(477)	1,093	971	(934)
27-May-22	201	111	(188)	(19)	(17)	(1,107)	296	(250)	7
20-May-22	271	(10)	(10)	6	(6)	(637)	85	347	32
<b>Monthly</b>									
<b>MTD</b>	<b>(344)</b>	<b>161</b>	<b>(76)</b>	<b>(91)</b>	<b>20</b>	<b>(2,069)</b>	<b>(3,900)</b>	<b>(2,451)</b>	<b>(934)</b>
May-22	592	(243)	(350)	18	138	(4,871)	57	170	(1,993)
Apr-22	321	2,783	(99)	193	170	(3,816)	(9,102)	(4,963)	29,604
Mar-22	1,006	584	(204)	783	(174)	(3,693)	(9,428)	(3,640)	(15,202)
<b>YTD</b>	<b>3,939</b>	<b>4,930</b>	<b>(644)</b>	<b>1,661</b>	<b>5</b>	<b>(24,284)</b>	<b>(30,245)</b>	<b>(13,741)</b>	<b>9,195</b>

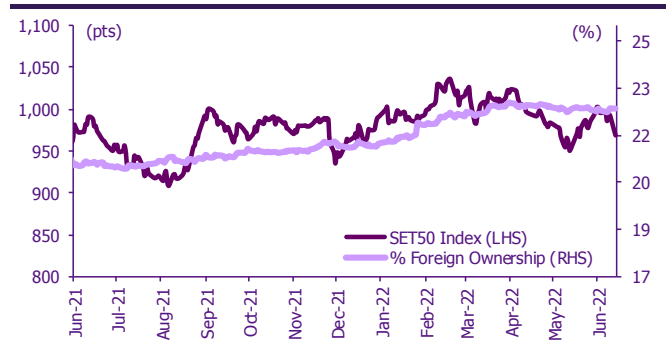
### ยอดซื้อขายสุทธิรายวันของนักลงทุนต่างชาติในประเทศไทย



### การซื้อขายสุทธิสะสมของนักลงทุนต่างชาติ และ SET



### SET50 และสัดส่วนการถือครองของต่างชาติ (ไม่รวม NVDR)



### การซื้อขายสุทธิของนักลงทุนต่างชาติ

#### สัดส่วนการถือครองหุ้นของนักลงทุนต่างชาติเปลี่ยนแปลงมากที่สุด 10 อันดับ

	Fgn hld (%)	Δ Fgn (M.shares)	Buy* (Btmn)
TOP	15.91	3.27	175
KBANK	42.52	0.86	126
SPRC	69.74	8.57	108
JMT	5.90	1.30	94
TRUE	49.00	19.97	91
IVL	70.94	1.57	78
BH	23.62	0.45	77
TU	27.07	3.50	60
RCL	8.57	1.21	51
TIDLOR	40.99	1.31	42

#### ซื้อ-ขาย (สุทธิ) สูงสุด 10 อันดับ NVDR

	Fgn hld (%)	Δ Fgn (M.shares)	Sell* (Btmn)		Buy* (Btmn)	Sell* (Btmn)	
PTTEP	16.20	(1.35)	(234)	OR	334	PTT	(618)
ADVANC	35.88	(1.04)	(216)	BDMS	235	SCB	(591)
BDMS	21.73	(8.31)	(206)	BANPU	231	PTTGC	(373)
BBL	25.23	(1.49)	(198)	ADVANC	224	SCC	(225)
HMPRO	13.34	(11.47)	(158)	SPRC	211	TOP	(219)
CPN	23.29	(2.46)	(149)	EA	193	KBANK	(203)
TTB	27.38	(113.39)	(142)	MTC	189	HANA	(201)
PTT	9.06	(3.30)	(121)	IVL	178	AOT	(152)
COM7	7.04	(3.33)	(109)	CRC	175	PTTEP	(133)
CPALL	33.58	(1.59)	(98)	TIPH	156	STGT	(112)

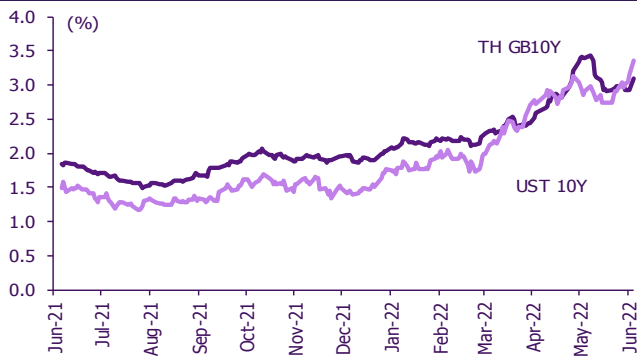
\* ประมาณการโดย SCBS

## Update ราคาสินทรัพย์ประเภทต่างๆ

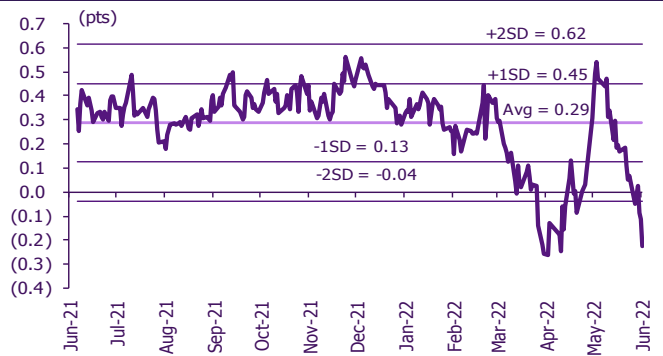
### ดัชนีชี้วัดที่สำคัญ

	ราคาปิด	13 มิ.ย.	WoW	MoM	YoY	YTD
<b>ดัชนีความเชื่อมั่น</b>						
VIX Index	34.02	22.59	35.70	17.84	117.38	97.56
Europe CDS (bps)	105.066	7.26	17.14	12.55	58.12	57.19
LIBOR OIS Spread (bps)	0.01941	(4.87)	(11.20)	(12.60)	(2.43)	(7.07)
TED Spread (bps)	0.2107	(23.22)	(27.24)	(29.05)	11.21	3.20
<b>อัตราแลกเปลี่ยน:</b>						
Dollar Index	105.20	0.97	2.72	0.71	16.23	9.96
สหรัฐดอลลาร์/บาท	34.91	0.61	1.46	0.49	12.30	5.16
ยูโร/สหรัฐดอลลาร์	1.04	(1.02)	(2.67)	(0.04)	(14.04)	(8.43)
สหรัฐดอลลาร์/เยนญี่ปุ่น	134.42	(0.00)	1.93	4.05	22.60	16.81
<b>ตราสารหนี้: (เปลี่ยนแปลง basis points)</b>						
อัตราอ้างอิงพันธบัตรรัฐบาลไทย 2 ปี	1.71%	8.74	9.65	(3.54)	119.83	105.92
อัตราอ้างอิงพันธบัตรรัฐบาลไทย 10 ปี	3.09%	16.08	10.11	(30.03)	128.20	119.25
อัตราอ้างอิงพันธบัตรรัฐบาลสหรัฐ 2 ปี	3.39%	32.46	64.94	80.78	324.71	266.38
อัตราอ้างอิงพันธบัตรรัฐบาลสหรัฐ 10 ปี	3.38%	21.59	33.16	46.22	192.71	186.36
<b>สินค้าโภคภัณฑ์:</b>						
CRB Index	629.54	0.00	(0.46)	(0.07)	11.73	8.86
ทองคำแท่ง (ดอลลาร์ต่อออนซ์)	1,819.10	(2.77)	(1.16)	0.47	(3.06)	(0.55)
ค่าการกลั่น (ดอลลาร์ต่อบาร์เรล)	35.43	0.00	(8.47)	24.71	n.m.	479.87
น้ำมันตลาดดูไบ (ดอลลาร์ต่อบาร์เรล)	116.68	0.00	2.34	(8.81)	65.24	59.42
น้ำมันตลาดนิวยอร์ก (ดอลลาร์ต่อบาร์เรล)	120.93	0.22	2.05	9.45	70.54	149.65
ค่าระวางเรือ (จุด)	2,260.00	(2.59)	(11.72)	(27.19)	(20.90)	1.94

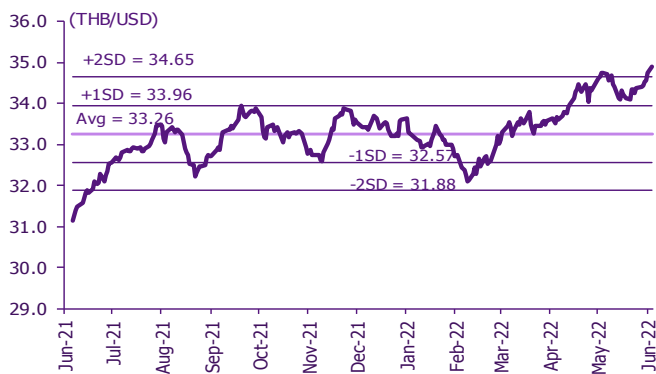
### อัตราผลตอบแทนพันธบัตร 10 ปี ของไทยและสหรัฐฯ



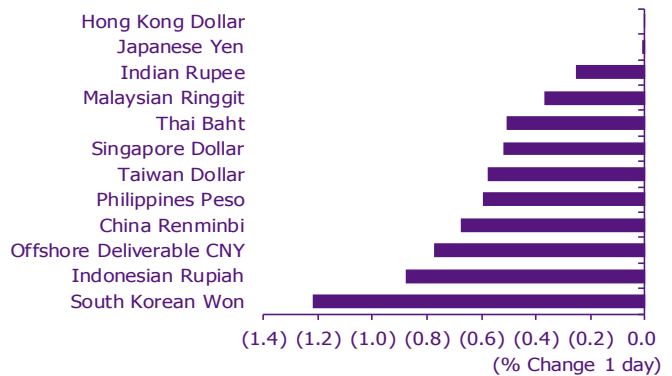
### ผลต่างอัตราผลตอบแทนพันธบัตร 10 ปี ของไทยและสหรัฐฯ



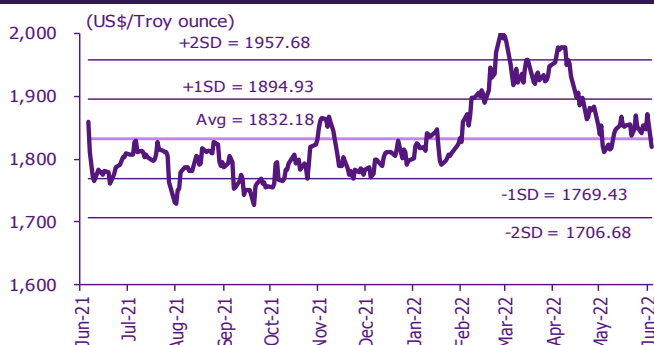
### อัตราแลกเปลี่ยน THB/USD



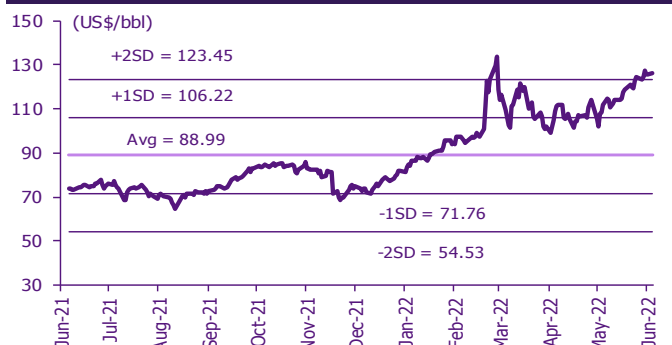
### การเคลื่อนไหวของอัตราแลกเปลี่ยนในภูมิภาคดอลลาร์ สรอ



### ทองคำ



### น้ำมันดิบ Brent



Note: Standard deviation (SD) ไม่ใช่สัญญาณให้ซื้อหรือขาย



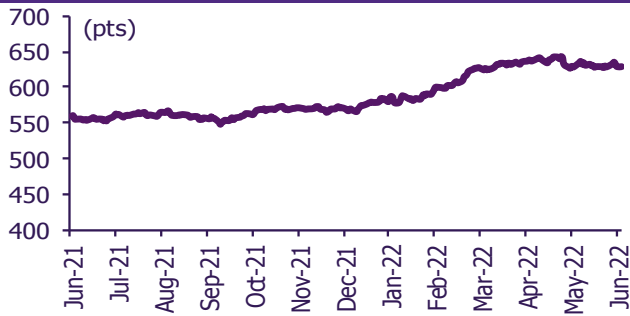
## Update ราคาสินค้าโภคภัณฑ์

	As of 13-Jun-22	-1W %	Avg. Price QTD in 2Q22	% QoQ	% YoY	Avg. Price in '21	% YoY	Avg. Price in '22	% YoY	Update
<b>CRB Index</b>	<b>629.54</b>	0.1	634.85	5.1	18.0	535.54	36.83	617.70	15.3	Daily
<b>Energy Prices</b>										
Crude Oil - Dubai (US\$/bbl)	120.49	4.3	107.74	11.2	62.2	68.86	63.18	101.73	47.7	Daily
Brent Crude (US\$/bbl)	126.38	1.5	111.80	12.3	62.9	70.52	66.54	105.03	48.9	Daily
West Texas Int. Cushing (US\$/bbl)	120.93	1.7	108.33	14.1	57.8	68.06	72.51	100.94	48.3	Daily
Crude Oil - Asia-Pacific Tapis Oil Spot (US\$/bbl)	131.20	3.7	117.35	12.7	71.0	71.82	61.89	110.08	53.3	Daily
Natural Gas Henry Hub (US\$/mmBTU)	8.67	1.5	7.81	71.0	192.5	3.13	30.17	6.02	92.4	Daily
Coal Price NEX (US\$/MT)	402.11	(4.5)	365.06	35.0	243.6	138.28	135.73	312.82	126.2	Friday
<b>Oil Product Prices and Gross Refinery Margin</b>										
Gas Oil 500 ppm Sulfur Singapore (US\$/bbl)	164.67	2.8	144.14	29.4	98.7	76.20	52.83	126.06	65.4	Daily
Gas Oil - Dubai (US\$/bbl)	44.18	(0.9)	36.40	150.6	496.7	7.34	(4.17)	24.33	231.4	Daily
Gasoline, 92 RON Spot (US\$/bbl)	150.41	(2.1)	134.40	20.7	82.7	76.66	75.97	120.96	57.8	Daily
Gasoline - Dubai (US\$/bbl)	29.92	(21.4)	26.66	102.2	273.0	7.80	472.22	19.22	146.6	Daily
Fuel Oil 180 Singapore Spot (US\$/bbl)	100.52	(0.8)	100.67	(9.6)	72.8	61.57	60.99	91.87	49.2	Daily
Fuel Oil - Dubai (US\$/bbl)	(19.97)	40.8	(7.07)	(41.7)	(13.7)	-7.29	84.36	(9.86)	35.3	Daily
Jet Kerosene - Spot Price (US\$/bbl)	159.56	3.5	138.49	27.9	98.2	73.98	60.45	121.84	64.7	Daily
Jet Kerosene - Dubai (US\$/bbl)	39.07	1.3	30.75	168.1	791.2	5.12	31.00	20.11	292.7	Daily
SG Dubai Hydrocracking Refinery Margin (US\$/bbl)	30.12	0.0	24.18	164.7	3,053.1	2.00	467.16	13.48	575.1	Daily
<b>Olefins Product Prices and Spread</b>										
Ethylene, FOB Japan Spot (US\$/MT)	1,060	(1.9)	1,197	(0.4)	18.2	1,010	39.56	1,151	14.0	Tuesday
Ethylene Spread (US\$/MT)	237	11.1	296	382.5	(27.0)	361	5.77	259	(28.1)	Daily
Propylene (Olefins), FOB Japan Spot (US\$/MT)	1,030	0.5	1,108	1.1	6.3	1,005	27.27	1,102	9.6	Tuesday
Propylene Spread (US\$/MT)	207	30.7	207	(2.6)	(52.5)	356	(12.55)	210	(41.0)	Daily
Naphtha - Singapore Spot FOB (US\$/MT)	823	(5.0)	901	2.0	48.4	649	69.72	891	37.4	Daily
<b>Polyolefins Prices and Spread</b>										
Polye HDPE SE Asia (US\$/MT)	1,230	0.0	1,357	31.5	(61.6)	1,179	33.19	1,321	12.1	Tuesday
HDPE-Naphtha Spread (US\$/MT)	407	12.0	456	315.4	(21.2)	530	5.43	430	(19.0)	Daily
Polye LDPE-Film, CFR SE Asia Spot (US\$/MT)	1,570	(1.9)	1,699	5.4	(47.8)	1,525	51.71	1,651	8.2	Tuesday
LDPE-Naphtha Spread (US\$/MT)	747	1.9	798	85.3	(13.3)	876	40.66	759	(13.4)	Daily
PP Film, Spot South East Asia (US\$/MT)	1,240	0.0	1,349	3.0	2.3	1,298	35.78	1,327	2.2	Tuesday
PP Spread (US\$/MT)	417	11.7	447	(100.0)	(37.1)	649	13.18	435	(33.0)	Daily
<b>MEG Prices and Spread</b>										
MEG, CFR South East Asia (US\$/MT)	650	2.4	647	(6.2)	0.1	679	(88.71)	670	(1.3)	Tuesday
MEG Spread (US\$/MT)	-7	(79.2)	-96	11,262.7	(620.5)	53	120.79	-43	n.m.	Tuesday
<b>Aromatics Product Prices and Spread</b>										
Paraxylene, FOB USG Spot (US\$/MT)	1,895	11.5	1,437	25.1	57.0	894	56.10	1,278	(52.9)	Tuesday
Paraxylene Spread (US\$/MT)	882	21.1	531	59.6	50.9	310	342.73	421	35.7	Tuesday
Paraxylene - 92 RON Spread (US\$/MT)	612	57.1	291	38.4	1.1	241	362.24	246	51.4	Daily
Toluene, FOB Korea Spot (US\$/MT)	1,305	13.5	1,080	22.1	47.5	728	111.96	972	(50.0)	Tuesday
Benzene, CFR Japan Spot (US\$/MT)	1,450	4.3	1,238	13.4	27.8	931	87.66	1,158	(60.9)	Tuesday
Benzene Spread (US\$/MT)	733	15.8	444	48.5	3.9	352	117.03	364	3.6	Daily
Benzene - 92 RON Spread (US\$/MT)	167	110.0	92	(40.0)	(73.0)	277	122.54	126	(54.6)	Daily
Condensate (US\$/MT)	1,013	4.2	907	11.1	60.8	584	61.01	857	46.7	Daily
<b>PTA Prices and Spread</b>										
PTA, CFR South East Asia (US\$/MT)	1,085	6.9	978	15.1	39.7	705	48.18	908	28.7	Tuesday
PTA Spread (US\$/MT)	-185	48.9	15	(81.0)	(82.4)	106	15.15	51	(51.7)	Tuesday
<b>PVC Prices and Spread</b>										
PVC, CFR South East Asia (US\$/MT)	1,320	0.0	1,412	1.3	(5.5)	1,445	63.60	1,403	(2.9)	Tuesday
Ethylene Spread (US\$/MT)	1,083	(2.1)	1,117	(4.1)	2.5	1,084	99.99	1,143	5.5	Tuesday
Ethylene Dichloride CFR Far East Asia (US\$/MT)	620	0.0	676	(20.1)	(3.9)	734	140.72	770	4.9	Tuesday
<b>Metal</b>										
Gold (US\$/Troy Ounce)	1,819	(1.7)	1,885	0.3	3.9	1,799	1.56	1,881	4.6	Daily
LME Copper 3 Month Rolling Forward (US\$/MT)	9,325	(2.1)	9,738	(2.4)	0.5	9,293	49.95	9,870	6.2	Daily
Silver Future (US\$/Troy Ounce)	21	(4.2)	23	(4.7)	(13.7)	25	19.07	24	(6.1)	Daily
China Composite Steel Prices (CNY/MT)	5,184	(0.3)	5,327	2.2	(6.6)	5,473	35.91	5,265	(3.8)	Daily
<b>Agriculture Prices</b>										
Malaysian Crude Palm Oil Spot Price(MYR/MT)	6,541	(3.4)	6,841	11.3	62.7	4,443	59.82	6,459	45.4	Daily
SGX Ribbed Smoked Sheet 3 (RSS3) Futures (US\$/KG.)	209	(3.5)	214	1.7	(4.1)	209	18.21	212	1.5	Daily
Sugar #11 (US\$/LB)	19	(3.1)	20	6.6	27.6	16	29.55	19	15.9	Daily
<b>Freight Rate</b>										
Baltic Freight Index: BDIY	2,260	(14.2)	2,557	25.1	(7.7)	2,921	173.99	2,274	(22.1)	Daily
Baltic Supramax Index: BSI58	2,495	(7.7)	2,675	17.0	16.0	2,424	224.85	2,461	1.5	Daily

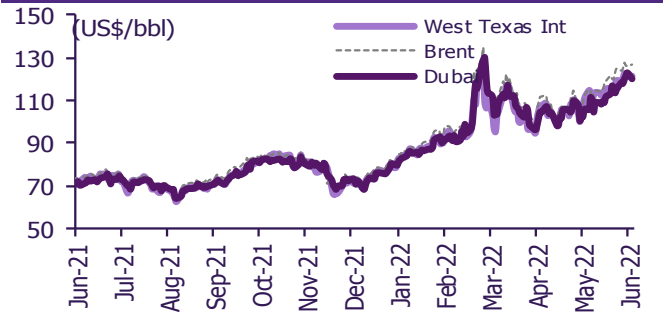
ที่มา: Bloomberg Finance L.P., TQ Professional, BANPU และ SCBS Investment Research

## Update ราคาสินค้าโภคภัณฑ์

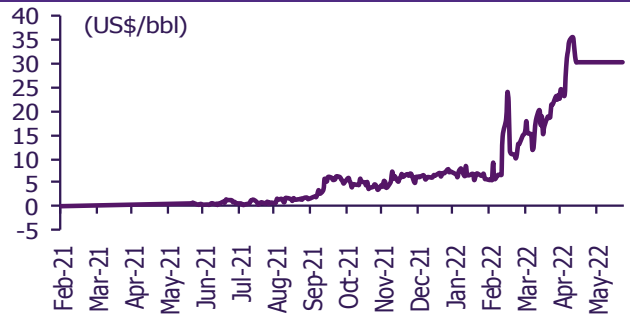
### CRB US Spot All Commodities Price Index



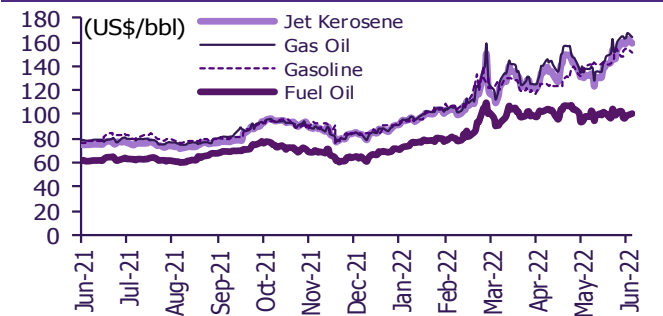
### Crude prices



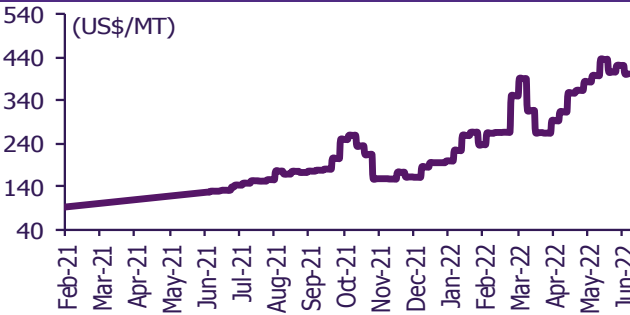
### SG Dubai Hydrocracking Refinery Margin



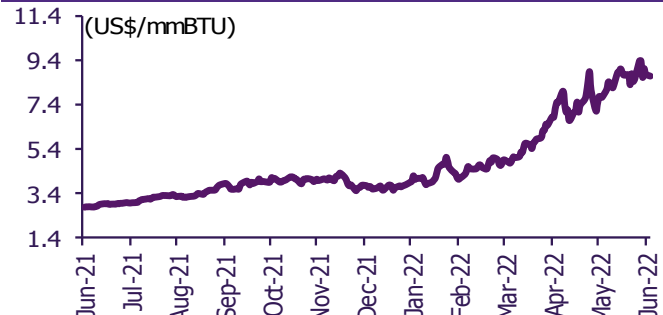
### Oil product prices



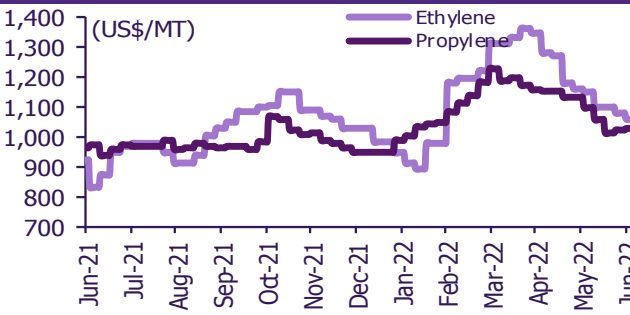
### Coal price (NEX)



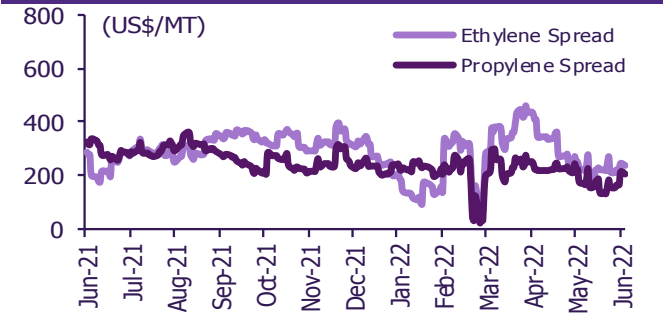
### Natural gas prices (Henry hub)



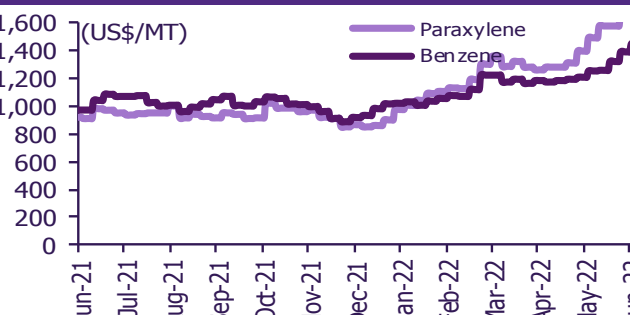
### Olefins prices



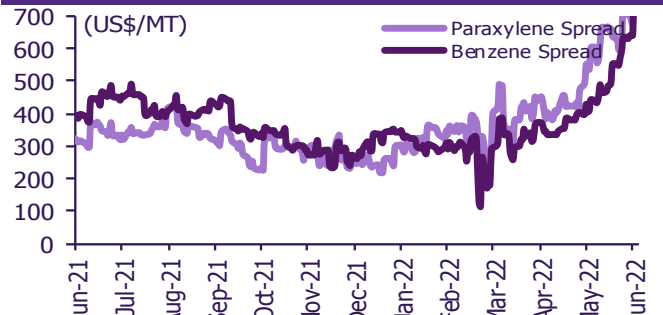
### Olefins spreads



### Aromatics prices

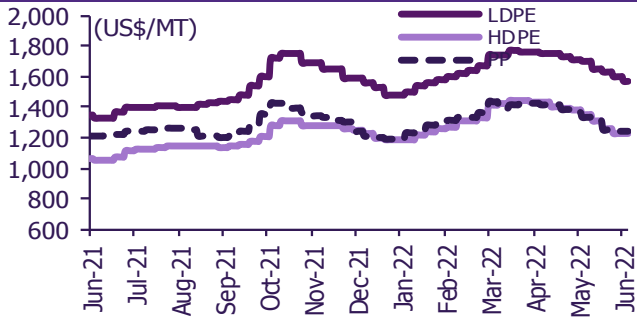


### Aromatics spreads

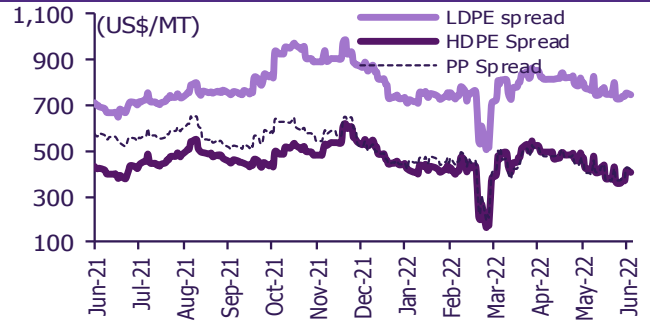


## Update ราคาสินค้าโภคภัณฑ์

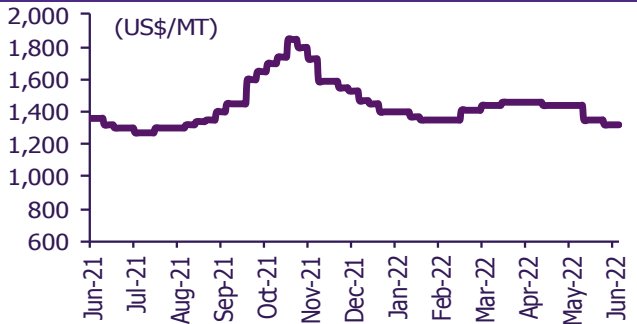
### Polyolefins prices



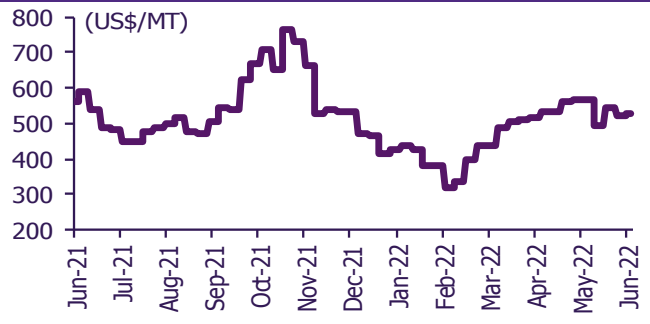
### Polyolefins-Naphtha spreads



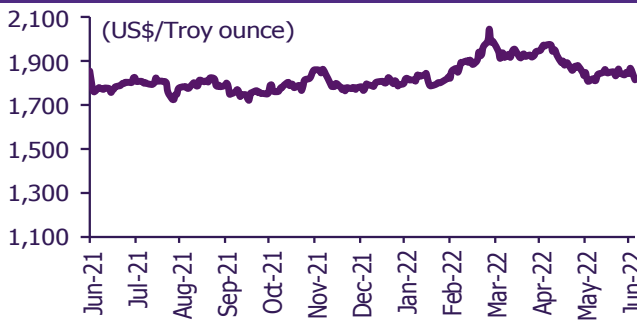
### PVC price



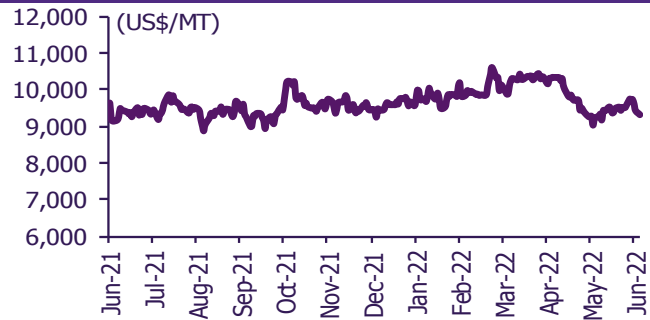
### PVC spread



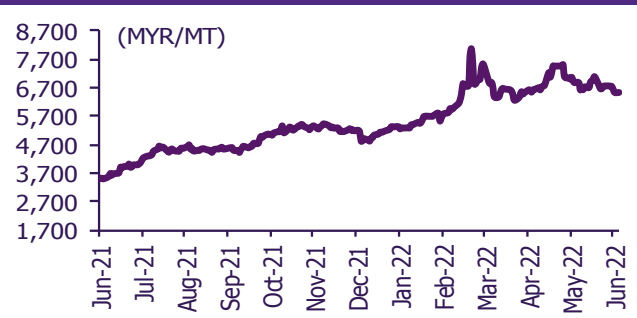
### Gold price



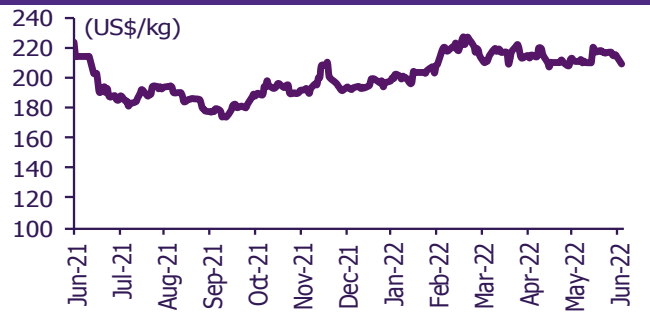
### LME copper price



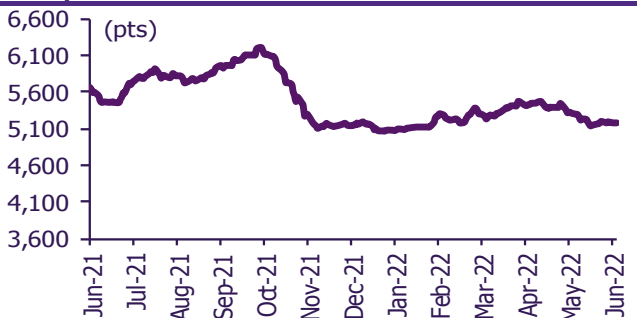
### Malaysian crude palm oil price



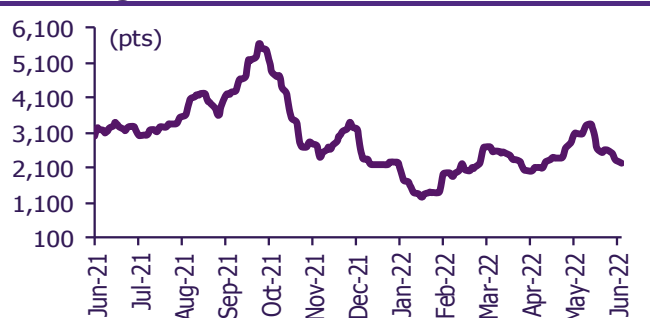
### Rubber price (RSS3) futures



### Steel price index



### Baltic freight index



## ข้อมูลการขายชอร์ต (short sales)

	ปริมาณหุ้น (หุ้น)	มูลค่าการขายชอร์ต (บาท)	ราคาเฉลี่ย (บาท)	ราคาล่าสุด 13 มิ.ย. 65	ส่วนต่างระหว่างราคาปิด กับราคาขายชอร์ต	% ปริมาณการขายชอร์ต เทียบกับกระดานหลัก
STA-R	3,432,900	75,671,250	22.04	21.80	1.11	44.42
SCC-R	700,000	252,159,100	360.23	360.00	0.06	31.96
SIRI	15,165,200	16,226,764	1.07	1.07	0.00	31.24
BAM-R	4,157,600	76,052,160	18.29	18.20	0.51	27.53
PTTEP-R	2,388,500	408,635,400	171.08	173.00	(1.11)	27.21
BCH-R	1,531,700	28,829,330	18.82	18.70	0.65	24.69
SUPEREIF	103,000	1,246,300	12.10	12.10	0.00	23.87
ITD	3,274,700	6,181,121	1.89	1.86	1.48	23.69
LPN	293,900	1,336,614	4.55	4.52	0.62	21.50
CKP	3,715,200	20,303,585	5.47	5.40	1.20	20.90
DELTA-R	302,200	93,110,900	308.11	305.00	1.02	20.56
BEC-R	994,100	15,261,410	15.35	15.20	1.00	20.41
TPIPL	3,068,800	4,762,042	1.55	1.55	0.11	20.13
CBG-R	870,100	90,227,900	103.70	104.00	(0.29)	19.63
TCAP-R	1,257,500	48,043,475	38.21	37.75	1.21	19.08
GRAMMY	3,700	40,940	11.06	11.10	(0.32)	18.78
KTB-R	7,417,600	115,692,860	15.60	15.60	(0.02)	17.94
SCB-R	3,988,200	429,645,250	107.73	108.00	(0.25)	17.78
CPF	5,014,500	129,373,950	25.80	26.00	(0.77)	17.74
AOT-R	4,069,300	277,800,750	68.27	68.25	0.03	17.62
BAY	115,900	3,711,525	32.02	32.25	(0.70)	17.00
ASP	845,500	2,698,838	3.19	3.20	(0.25)	16.68
AWC	7,700,400	37,257,012	4.84	4.82	0.38	16.50
INTUCH-R	703,600	48,626,300	69.11	69.25	(0.20)	16.22
MINT	1,525,500	52,812,625	34.62	34.50	0.35	16.16
VIBHA-R	1,464,000	3,638,540	2.49	2.48	0.22	16.04
BCT	1,100	54,725	49.75	49.75	0.00	15.94
GPSC-R	1,160,400	74,192,125	63.94	63.25	1.09	15.56
AWC-R	7,255,100	35,074,430	4.83	4.82	0.30	15.54
BGRIM	1,004,900	33,948,300	33.78	33.75	0.10	15.13
AH	196,500	4,538,960	23.10	22.90	0.87	15.13
SC	566,000	1,863,222	3.29	3.30	(0.25)	14.96
KBANK-R	1,868,000	275,316,400	147.39	147.00	0.26	14.70
GPSC	1,079,800	68,902,225	63.81	63.25	0.89	14.48
SIRI-R	6,899,100	7,355,222	1.07	1.07	(0.36)	14.21
TCAP	929,600	35,451,500	38.14	37.75	1.02	14.11
AUCT	222,900	1,816,635	8.15	8.15	0.00	14.04
HANA-R	1,714,000	74,383,625	43.40	42.75	1.52	13.94
BCPG	947,500	11,071,480	11.68	11.50	1.61	13.90
TDEX	54,300	520,294	9.58	9.59	(0.09)	13.81
TOA	63,200	1,677,800	26.55	26.25	1.13	13.74
TMT	96,400	885,625	9.19	9.10	0.96	13.68
SAWAD-R	1,772,300	90,441,275	51.03	50.50	1.05	13.27
ANAN	2,296,100	2,916,061	1.27	1.25	1.60	13.23
SCCC-R	8,000	1,213,450	151.68	152.50	(0.54)	13.20
TTB-R	24,231,200	30,265,154	1.25	1.25	(0.08)	13.16
CPN-R	946,000	57,181,875	60.45	60.50	(0.09)	13.13
BGRIM-R	871,600	29,397,950	33.73	33.75	(0.06)	13.12
STGT	3,526,700	60,743,990	17.22	17.00	1.32	12.95
OSP-R	574,600	19,371,275	33.71	33.50	0.63	12.88
BTS-R	3,748,600	31,592,875	8.43	8.40	0.33	12.82
BA	398,700	4,148,820	10.41	10.40	0.06	12.62
RCL-R	534,700	22,609,475	42.28	42.00	0.68	12.54
KTC	583,500	34,886,475	59.79	59.75	0.06	12.48
KCE-R	1,151,400	71,568,425	62.16	61.75	0.66	12.46
IRPC	14,358,000	48,755,074	3.40	3.40	(0.13)	12.44
KEX-R	746,100	16,058,650	21.52	21.30	1.05	12.40
OSP	535,500	18,073,125	33.75	33.50	0.75	12.00
PTT	8,353,800	308,171,300	36.89	36.50	1.07	11.94
NCAP	275,900	1,735,070	6.29	6.25	0.62	11.93
SPALI	1,579,400	31,058,360	19.66	19.40	1.36	11.78
IRPC-R	13,558,400	45,949,396	3.39	3.40	(0.32)	11.75
BPP-R	255,500	3,924,500	15.36	15.30	0.39	11.62
BTS	3,396,800	28,774,880	8.47	8.40	0.85	11.62
GULF-R	3,163,500	148,222,625	46.85	46.75	0.22	11.49
TNH	6,300	226,800	36.00	36.25	(0.69)	11.31
SAT-R	79,900	1,502,500	18.80	18.70	0.56	11.23
CPALL	2,756,300	172,672,025	62.65	61.75	1.45	11.21
TISCO-R	521,300	46,809,500	89.79	89.75	0.05	11.16
SENA	466,800	1,892,904	4.06	3.98	1.89	10.98
ERW	1,068,900	3,964,728	3.71	3.74	(0.82)	10.95
BCH	671,000	12,659,210	18.87	18.70	0.89	10.82
TQM	643,000	31,440,950	48.90	49.00	(0.21)	10.74
JMT-R	903,700	65,573,500	72.56	71.75	1.13	10.74
PLANB-R	2,247,600	16,337,295	7.27	7.30	(0.43)	10.61
CHG-R	5,477,000	20,368,766	3.72	3.74	(0.56)	10.59
BDM5	5,633,400	139,236,480	24.72	24.80	(0.34)	10.58
TRUE-R	15,455,100	70,839,714	4.58	4.54	0.96	10.55
CPALL-R	2,586,900	161,758,075	62.53	61.75	1.26	10.52
BEM	3,551,900	31,564,645	8.89	8.80	0.99	10.40
AMATA	561,000	10,923,880	19.47	19.30	0.89	10.36
SINGER	230,700	11,298,425	48.97	48.75	0.46	10.21
AAV	1,389,300	3,862,254	2.78	2.78	(0.00)	10.16
AMATA-R	548,800	10,684,760	19.47	19.30	0.88	10.14
TSTH	626,700	804,536	1.28	1.28	0.29	10.13
SUPER	13,215,600	10,836,792	0.82	0.81	1.23	10.12
IVL-R	2,104,600	105,042,675	49.91	49.50	0.83	10.06
PTT-R	7,036,200	258,548,100	36.75	36.50	0.67	10.05
MTC	1,617,400	73,842,750	45.66	45.50	0.34	9.82

	ปริมาณหุ้น (หุ้น)	มูลค่าการขายชอร์ต (บาท)	ราคาเฉลี่ย (บาท)	ราคาล่าสุด 13 มิ.ย. 65	ส่วนต่างระหว่างราคาปิด กับราคาขายชอร์ต	% ปริมาณการขายชอร์ต เทียบกับกระดานหลัก
PTG-R	1,767,700	24,356,900	13.78	13.70	0.58	9.75
TU-R	3,159,400	53,676,990	16.99	17.00	(0.06)	9.72
EPG-R	529,100	5,228,295	9.88	9.90	(0.19)	9.71
JR	154,600	1,091,185	7.06	7.00	0.83	9.68
BPP	211,600	3,248,210	15.35	15.30	0.33	9.62
JMART-R	658,100	36,978,350	56.19	55.25	1.70	9.61
SGP-R	101,900	1,158,370	11.37	11.40	(0.28)	9.55
SCGP-R	961,400	53,481,300	55.63	55.50	0.23	9.45
BEM-R	3,226,100	28,634,980	8.88	8.80	0.86	9.45
BAFS	76,900	2,165,325	28.16	28.25	(0.33)	9.25
PSG-R	3,194,500	3,331,854	1.04	1.05	(0.67)	9.11
TIDLOR	1,842,800	59,236,450	32.14	31.75	1.24	8.98
MBK-R	237,100	3,375,280	14.24	14.00	1.68	8.91
PTTGC-R	1,781,300	81,371,550	45.68	45.25	0.95	8.86
EGATIF	74,300	638,980	8.60	8.60	0.00	8.86
HMPRO-R	2,804,500	38,702,100	13.80	13.80	0.00	8.82
ADVANC	466,100	96,401,200	206.83	207.00	(0.08)	8.82
AOT	2,024,200	138,296,650	68.32	68.25	0.10	8.76
CPN	629,500	38,177,300	60.65	60.50	0.24	8.74
BBL	554,500	73,748,350	133.00	133.00	(0.00)	8.69
TIDLOR-R	1,774,700	56,824,675	32.02	31.75	0.85	8.65
DTAC-R	331,700	14,785,950	44.58	44.25	0.74	8.59
PLANB	1,808,100	13,206,720	7.30	7.30	0.06	8.54
GULF	2,314,600	108,925,575	47.06	46.75	0.66	8.41
JAS-R	5,659,700	20,021,352	3.54	3.50	1.07	8.40
WHA	6,578,800	20,753,734	3.15	3.10	1.76	8.38
BANPU	11,029,600	141,623,020	12.84	13.00	(1.23)	8.33
HANA	1,023,500	44,325,300	43.31	42.75	1.30	8.32
KTB	3,439,800	53,661,310	15.60	15.60	0.00	8.32
CK	471,900	9,527,870	20.19	20.00	0.95	8.20
KCE	747,900	46,416,125	62.06	61.75	0.51	8.09
BLA-R	1,595,900	67,611,200	42.37	43.00	(1.48)	8.06
ICHI	362,600	3,234,340	8.92	8.85	0.79	8.04
BAM	1,213,000	22,105,200	18.22	18.20	0.13	8.03
PSL-R	1,199,700	21,595,510	18.00	17.50	2.86	7.99
CBG	353,100	36,644,100	103.78	104.00	(0.21)	7.97
SKE	177,500	146,259	0.82	0.81	1.73	7.88
TTA-R	1,328,300	12,571,585	9.46	9.30	1.77	7.87
PTTGC	1,568,300	71,673,625	45.70	45.25	1.00	7.80
IVL	1,591,800	79,508,150	49.95	49.50	0.91	7.61
EA-R	945,500	82,298,275	87.04	86.25	0.92	7.50
GUNKUL-R	5,760,400	32,933,450	5.72	5.60	2.09	7.48
PTL-R	147,800	3,440,560	23.28	23.20	0.34	7.47
JWD-R	159,300	2,309,160	14.50	14.30	1.37	7.41
EPG	400,900	3,966,935	9.90	9.90	(0.05)	7.35
KKP-R	540,700	35,755,900	66.13	66.50	(0.56)	7.35
RATCH	373,500	14,350,400	38.42	38.50	(0.20)	7.18
OR	4,753,400	126,423,850	26.60	26.00	2.29	7.15
HTC	28,100	835,975	29.75	29.75	0.00	7.11
CRC	1,537,700	54,251,725	35.28	35.25	0.09	7.10
SCC	153,700	55,449,000	360.76	360.00	0.21	7.02
THCOM-R	328,400	3,079,785	9.38	9.20	1.94	7.00
GLOBAL	1,034,600	21,762,250	21.03	20.80	1.13	6.98
CENDEL-R	366,800	15,354,375	41.86	41.50	0.87	6.94
BEAUTY-R	631,600	880,711	1.39	1.38	1.04	6.92
VGI-R	1,407,700	7,007,572	4.98	5.05	(1.43)	6.90
GLOBAL-R	1,022,000	21,397,510	20.94	20.80	0.66	6.89
MTC-R	1,126,000	51,436,000	45.68	45.50	0.40	6.84
GUNKUL	5,198,900	29,645,315	5.70	5.60	1.83	6.75
BJC	403,700	13,791,275	34.16	34.25	(0.26)	6.70
TOP-R	3,935,800	210,298,175	53.43	53.50	(0.13)	6.70
ADVANC-R	350,800	72,430,200	206.47	207.00	(0.26)	6.64
TISCO	302,900	27,225,575	89.88	89.75	0.15	6.49
ITD-R	896,500	1,692,164	1.89	1.86	1.48	6.49
SPRC-R	4,332,300	53,793,460	12.42	12.60	(1.45)	6.44
RJH	45,100	1,486,325	32.96	33.00	(0.13)	6.44
CRC-R	1,375,200	48,492,650	35.26	35.25	0.03	6.35
KBANK	803,500	118,497,000	147.48	147.00	0.32	6.32
BROOK	4,660,000	2,949,179	0.63	0.62	2.08	6.32
BH	126,700	21,978,950	173.47	173.00	0.27	6.30
BEC	303,500	4,669,880	15.39	15.20	1.23	6.23
DOHOME	665,900	12,063,120	18.12	17.70	2.35	6.23
SENA-R	263,800	1,064,000	4.03	3.98	1.34	6.21
BJC-R	370,000	12,745,550	34.45	34.25	0.58	6.14
DTAC	236,600	10,547,425	44.58	44.25	0.74	6.13
BCP	1,573,200	50,458,500	32.07	31.75	1.02	6.08
MEGA	102,800	5,231,050	50.89	50.75	0.27	6.08
TOA-R	27,600	734,175	26.60	26.25	1.34	6.00
KTC-R	276,500	16,556,025	59.88	59.75	0.21	5.92
WHA-R	4,630,100	14,580,600	3.15	3.10	1.58	5.90
STEC	407,200	5,232,020	12.85	12.70	1.17	5.87
TQM-R	350,500	17,256,400	49.23	49.00	0.48	5.85
WHAUP-R	118,700	462,336	3.89	3.88	0.39	5.70
CHG	2,924,000	10,889,746	3.72	3.74	(0.42)	5.65

ที่มา: ตลาดหลักทรัพย์แห่งประเทศไทย และ SCBS Investment Research

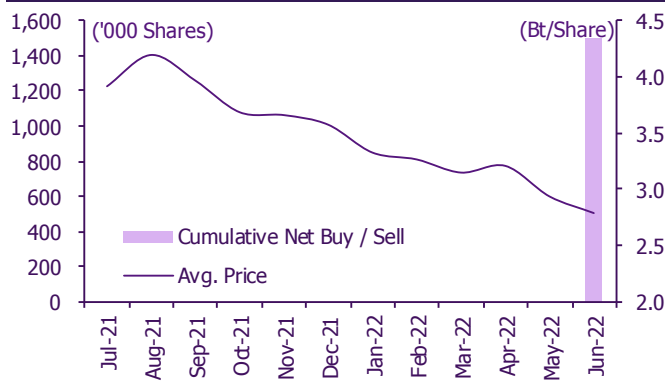
## สรุปการซื้อขายหุ้นของผู้บริหาร

### 1. รายงานการซื้อขายหุ้นของผู้บริหาร ณ วันที่ 13 มิ.ย. 2565

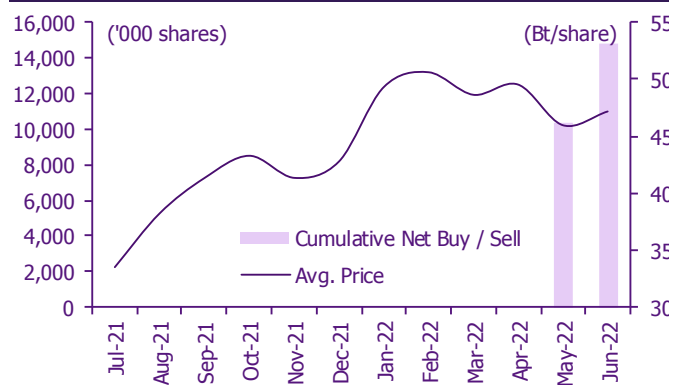
ชื่อบริษัท	ชื่อผู้บริหาร	ประเภทหลักทรัพย์	วันที่ได้มา/จำหน่าย	จำนวน (หุ้น)	ราคา (บาท)	รวม (บาท)	วิธีการได้มา/จำหน่าย
ACE	นาย ชีรวุฒิ ทรงเมตตา	หุ้นสามัญ	10-06-65	500,000	2.78	1,390,000	ซื้อ
ARROW	นาง ประครอง นามนันทสิทธิ์	หุ้นสามัญ	10-06-65	400,000	8.10	3,240,000	ซื้อ
ARROW	นาย ธามินทร์ ดันประวิติ	หุ้นสามัญ	10-06-65	400,000	8.10	3,240,000	ขาย
BANPU	นาย สุทัศน์ เศรษฐ์บุญสร้าง	หุ้นสามัญ	08-06-65	3,000	13.10	39,300	ซื้อ
BANPU	นาย สุทัศน์ เศรษฐ์บุญสร้าง	หุ้นสามัญ	10-06-65	2,000	13.00	26,000	ซื้อ
BIS	นางสาว วิมลรัตน์ นันทะวงษ์	หุ้นสามัญ	09-06-65	5,000	9.55	47,750	ซื้อ
CPR	นาย ทศพล วณิชชิตะภูกุล	หุ้นสามัญ	10-06-65	200,000	9.90	1,980,000	ขาย
CPW	นาย ณรงค์ อิงค์ธเนศ	หุ้นสามัญ	10-06-65	346,700	4.81	1,667,627	ซื้อ
GULF	นาย สาร์ชด์ รัตนาเวดี	หุ้นสามัญ	08-06-65	1,077,000	47.13	50,759,010	ซื้อ
L&E	นาย กฤษดา ทรัพย์ทวยชน	หุ้นสามัญ	09-06-65	41,200	3.12	128,544	ขาย
MBAX	นาย พิสุทธิ เลิศวิไล	หุ้นสามัญ	10-06-65	100,000	6.40	640,000	ขาย
MBAX	นาย สุรชัย อัครแก้วมงคล	หุ้นสามัญ	10-06-65	50,000	6.50	325,000	ขาย
MBAX	นาย สุรชัย อัครแก้วมงคล	หุ้นสามัญ	10-06-65	50,000	6.50	325,000	ขาย
MINT	นาย อาณิล ชาติธานี	หุ้นสามัญ	09-06-65	2,000,000	35.04	70,080,000	ขาย
PSG	นาย ชัยยศ จิรวรรณกุล	หุ้นสามัญ	10-06-65	338,800	1.07	362,516	ขาย
SABUY	นาย ชูเกียรติ รุจนพรพจน์	หุ้นสามัญ	13-06-65	1,400,000	22.35	31,290,000	ซื้อ
SABUY	นาย ชูเกียรติ รุจนพรพจน์	หุ้นสามัญ	13-06-65	525,000	22.68	11,907,000	ซื้อ
SALEE	นาย เลอพงศ์ วงศ์ทวีพัฒนา	หุ้นสามัญ	10-06-65	100,000	1.28	128,000	ขาย
SICT	นาย กานต์ โอภาสจรัสกิจ	หุ้นสามัญ	08-06-65	33,200	7.20	239,040	ขาย
SISB	นางสาว วิลาวัลย์ แก้วกนกวิจิตร	หุ้นสามัญ	07-06-65	600,000	13.15	7,890,000	ขาย
SISB	นางสาว วิลาวัลย์ แก้วกนกวิจิตร	หุ้นสามัญ	10-06-65	80,000	13.20	1,056,000	ขาย
SMIT	นาย ธนา เสนาวัดนกุล	หุ้นสามัญ	07-06-65	50,000	5.20	260,000	ขาย
SMIT	นาย ธนา เสนาวัดนกุล	หุ้นสามัญ	07-06-65	50,000	5.05	252,500	ซื้อ
SMIT	นาย ธนา เสนาวัดนกุล	หุ้นสามัญ	08-06-65	70,100	4.94	346,294	ซื้อ
SMIT	นาย ธนา เสนาวัดนกุล	หุ้นสามัญ	10-06-65	9,900	4.98	49,302	ซื้อ
SPALI	นาง อัจฉรา ตั้งมิตรธรรม	หุ้นสามัญ	10-06-65	570,000	20.02	11,411,400	ซื้อ
SPALI	นาย ประทีป ตั้งมิตรธรรม	หุ้นสามัญ	10-06-65	570,000	20.02	11,411,400	ซื้อ
SYNEX	นาย สุพันธุ์ มงคลสิทธิ์	หุ้นสามัญ	10-06-65	120,000	20.31	2,437,200	ซื้อ
TASCO	นาย เขียว เดอเฟรน	ใบแสดงสิทธิในผลประโยชน์ที่เกิดจากหลักทรัพย์อ้างอิงไทย (NVDR)อ้างอิงหุ้นสามัญ	09-06-65	20,000	16.60	332,000	ซื้อ
TCMC	นาย พิมล ศรีวิกรม์	หุ้นสามัญ	10-06-65	750,000	1.87	1,402,500	ซื้อ
THG	นาย เอื้อชาติ กาญจนพิทักษ์	หุ้นสามัญ	10-06-65	58,300	54.96	3,204,168	ซื้อ
TRV	นางสาว ธนัฐนันท์ เรืองเลิศสถิตกุล	หุ้นสามัญ	13-06-65	20,000	2.82	56,400	ซื้อ
TRV	นางสาว ธนัฐนันท์ เรืองเลิศสถิตกุล	หุ้นสามัญ	13-06-65	20,000	2.84	56,800	ซื้อ
TSTE	นาย ประภาส ชุตินาทรพันธ์	หุ้นสามัญ	10-06-65	10,000	7.15	71,500	ซื้อ
				รวม		ซื้อ 131,398,151	
						ขาย 86,654,100	
						สุทธิ 44,744,051	

### 2. ยอดซื้อ/ขายสุทธิสะสม 12 เดือนของหุ้นที่อยู่ภายใต้การวิเคราะห์ของ SCBS

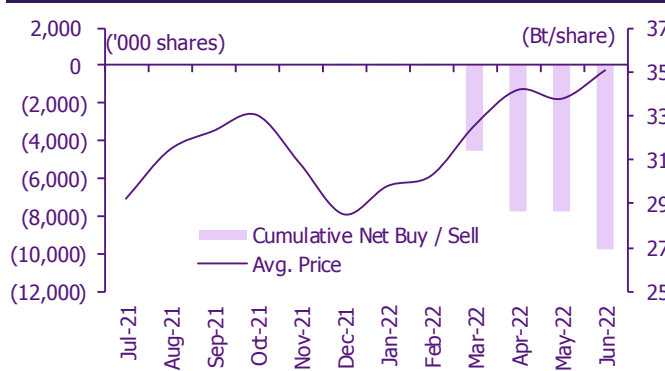
#### ACE



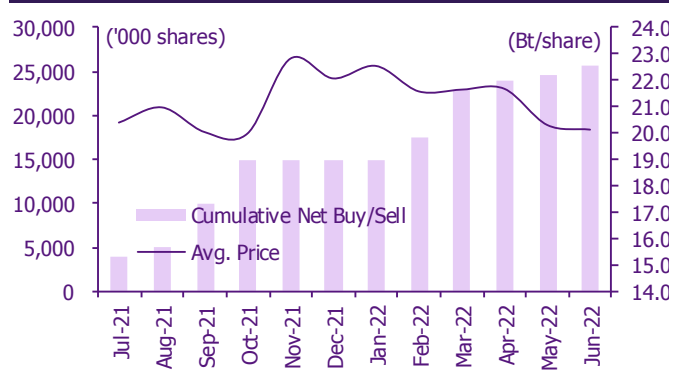
#### GULF



#### MINT



#### SPALI



## ปฏิทินหุ้น

มิถุนายน				
จันทร์	อังคาร	พุธ	พฤหัสบดี	ศุกร์
13	14	15	16	17
<b>PD</b> AMATAR Bt0.155 YGG Bt0.109 <b>Share listing</b> CHO 8,291,873 Shares III 20,129,138 Shares NEWS 30,000,000,000 Shares	<b>New securities</b> STP (mai index) <b>New warrant</b> NEWS-W7 RT-W1 <b>XD</b> TIPH Bt1.3 <b>PD</b> B-WORK Bt0.1771 FUTUREPF Bt0.26 <b>Sector change</b> ICC to "Commerce" JR to "Energy & Utilities" NOVA to "Energy & Utilities" TH to "Finance & Securities" <b>Share listing</b> JKN 9,726,116 Shares MILL 462,963,890 Shares NKI 1,000,000 Shares PPPM 34,482,758 Shares TRU 50,100 Shares	<b>XD</b> 3K-BAT Bt0.06 <b>PD</b> ALLY Bt0.162 THE Bt0.1 WHART Bt0.1915 <b>Last trading day</b> MILL-W4	<b>XW</b> VIBHA 12 : 1 <b>XE</b> MILL-W4 1 : 1.434 @Bt1.534 <b>PD</b> BKKCP Bt0.15 BOFFICE Bt0.1753 IVL Bt0.4 TIFI Bt0.142	<b>PD</b> CPTGF Bt0.19 IMPACT Bt0.05 KBSPIF Bt0.238 TFFIF Bt0.087 TTLPF Bt0.422
20	21	22	23	24
		<b>PD</b> HPF Bt0.108 MJLF Bt0.145 M-STOR Bt0.1 WHABT Bt0.166	<b>XD</b> TTT Bt0.5 <b>PD</b> LHPPF Bt0.05 M-II Bt0.148 MIT Bt0.175	<b>PD</b> MNIT Bt0.013 MNIT2 Bt0.045 MNRF Bt0.013 TIPH Bt1.3 WHAIR Bt0.1556
27	28	29	30	
	<b>XW</b> CWT 1 : 600	<b>XW</b> META 21 : 5		

กรกฎาคม				
จันทร์	อังคาร	พุธ	พฤหัสบดี	ศุกร์
				1
				<b>XW</b> ALPHAX 10 : 1
4	5	6	7	8
			<b>XR</b> GSC 1 : 1 @Bt3.06 <b>XW</b> GSC 2 : 1	
11	12	13	14	15
<b>XD</b> STANLY Bt8.5 <b>XW</b> ECL 3 : 1		วันอาสาฬหบูชา	<b>XE</b> 7UP-W4 1 : 1 @Bt2.25	
18	19	20	21	22
		<b>PD</b> AEONTS Bt2.65		
25	26	27	28	29
	<b>XD</b> VGI Bt0.02	<b>PD</b> STANLY Bt8.5	วันเฉลิมพระชนมพรรษา พระบาทสมเด็จพระเจ้าอยู่หัว	วันหยุดพิเศษ (เพิ่มเติม)

XD - Cash Dividend  
XD(ST) - Stock Dividend

PD - Payment Date  
XR - Rights for Common

XW - Rights for Warrant  
XT - Rights for Transferable Subscription Right

XE - Warrant Exercise  
CW - Capital write-down

SP - Suspension





Sharecode	Effdate	Enddate	หลักทรัพย์ที่เข้าข่ายมาตรการกำกับการซื้อขาย			หลักทรัพย์ภายใต้เครื่องหมาย C		หลักทรัพย์ภายใต้เครื่องหมาย NC (Non Compliance)	
			Turnover list	Level (**)	หมายเหตุ	Caution : "C"	สาเหตุ	"NC"	สาเหตุ
EFORL	17-11-21	จนกว่าจะได้รับ การเปลี่ยนแปลง จาก SET	-	-	-	✓	วันที่ 17//11/2021 ขึ้นเครื่องหมาย C เหตุผล: ส่วนของผู้ถือหุ้น < 50% ของทุนชำระ แล้ว สำหรับงบการเงิน ไตรมาสที่ 3 สิ้นสุดวันที่ 30 กันยายน 2564	-	-
WAVE	02-03-22	จนกว่าจะได้รับ การเปลี่ยนแปลง จาก SET	-	-	-	✓	วันที่ 02/03/2022 ขึ้นเครื่องหมาย C เหตุผล: ส่วนของผู้ถือหุ้น < 50% ของทุนชำระ แล้ว สำหรับงบการเงิน ประจำปี สิ้นสุดวันที่ 31 ธันวาคม 2564	-	-
WAVE-W2	02-03-22	จนกว่าจะได้รับ การเปลี่ยนแปลง จาก SET	-	-	-	✓		-	-
JCKH	03-03-22	จนกว่าจะได้รับ การเปลี่ยนแปลง จาก SET	-	-	-	✓	วันที่ 03/03/2022 ขึ้นเครื่องหมาย C เหตุผล: ส่วนของผู้ถือหุ้น < 50% ของทุนชำระ แล้ว สำหรับงบการเงิน ประจำปี สิ้นสุดวันที่ 31 ธันวาคม 2564	-	-
JCKH-W1	03-03-22	จนกว่าจะได้รับ การเปลี่ยนแปลง จาก SET	-	-	-	✓		-	-
ACAP	17-05-22	จนกว่าจะได้รับ การเปลี่ยนแปลง จาก SET	-	-	-	✓	วันที่ 17/05/2022 ขึ้นเครื่องหมาย C เหตุผล: ส่วนของผู้ถือหุ้น < 50% ของทุนชำระ แล้ว สำหรับงบการเงิน ไตรมาสที่ 1 สิ้นสุดวันที่ 31 มีนาคม 2565	-	-
EMC	18-05-22	จนกว่าจะได้รับ การเปลี่ยนแปลง จาก SET	-	-	-	✓	วันที่ 18/05/2022 ขึ้นเครื่องหมาย C เหตุผล: ส่วนของผู้ถือหุ้น < 50% ของทุนชำระ แล้ว สำหรับงบการเงิน ไตรมาสที่ 1 สิ้นสุดวันที่ 31 มีนาคม 2565	-	-
KC	19-05-22	จนกว่าจะได้รับ การเปลี่ยนแปลง จาก SET	-	-	-	✓	วันที่ 19/05/2022 ขึ้นเครื่องหมาย C เหตุผล: ส่วนของผู้ถือหุ้น < 50% ของทุนชำระ แล้ว สำหรับงบการเงิน ไตรมาสที่ 1 สิ้นสุดวันที่ 31 มีนาคม 2565	-	-
SMK	25-05-22	จนกว่าจะได้รับ การเปลี่ยนแปลง จาก SET	-	-	-	✓	วันที่ 20/05/2022 ขึ้นเครื่องหมาย C เหตุผล: ศาลรับคำร้องขอฟื้นฟูกิจการ วันที่ 25/05/2022 เพิ่มเหตุขึ้นเครื่องหมาย C เหตุผล: ส่วนของผู้ถือหุ้น < 50% ของทุนชำระ แล้ว สำหรับงบการเงิน ไตรมาสที่ 1 สิ้นสุดวันที่ 31 มีนาคม 2565	-	-
BIS	26-05-22	15-06-22	✓	1	-	-	-	-	-
ARIN	30-05-22	17-06-22	✓	1	-	-	-	-	-
FSMART	30-05-22	17-06-22	✓	1	-	-	-	-	-
NBC	30-05-22	17-06-22	✓	1	-	-	-	-	-
LDC	06-06-22	23-06-22	✓	1	-	-	-	-	-
BKD	06-06-22	23-06-22	✓	2	-	-	-	-	-
BKD-W2	06-06-22	23-06-22	✓	2	-	-	-	-	-
MUD	07-06-22	27-06-22	✓	1	-	-	-	-	-
SOLAR	08-06-22	28-06-22	✓	1	-	-	-	-	-
SOLAR-W1	08-06-22	28-06-22	✓	1	-	-	-	-	-
ARIN	09-06-22	29-06-22	✓	2	-	-	-	-	-
NINE	10-06-22	30-06-22	✓	2	-	-	-	-	-
CMO	13-06-22	01-07-22	✓	1	-	-	-	-	-
PE	14-06-22	22-06-22	-	-	-	-	-	✓	ตลาด หลักทรัพย์ฯ เปิดให้มีการ ซื้อหรือขาย หุ้นสามัญ ของ PE เป็น ระยะเวลา 7 วันทำการ ระหว่างวันที่ 14 - 22 มิถุนายน 2565 โดยผู้ ลงทุนต้อง ซื้อด้วยบัญชี Cash Balance และจะ ดำเนินการ เพิกถอนหุ้น สามัญของ PE จากการ เป็น หลักทรัพย์ จดทะเบียน มีผลตั้งแต่ วันที่ 23 มิถุนายน 2565 เป็น ต้นไป

**คำเตือน** เนื่องจากการลงทุนในหลักทรัพย์ดังกล่าวมีการซื้อขายผิดไปจากสภาพปกติของตลาด ดังนั้น ผู้ลงทุนควรศึกษาข้อมูลก่อนการตัดสินใจลงทุน  
หมายเหตุ:

- ที่มา: ตลาดหลักทรัพย์ ( www.set.or.th ) และ สมาคมบริษัทหลักทรัพย์ ( www.asco.or.th )
- หมายเหตุตารางดังกล่าว เรียงไว้จะรวมถึงหุ้นในประเทศและในแสดงสิทธิในผลประโยชน์ที่เกิดจากหลักทรัพย์อ้างอิงของไทย (NVDR)
- หลักทรัพย์ที่มีเครื่องหมาย " : " เป็น ใบแสดงสิทธิในผลประโยชน์ที่เกิดจากหลักทรัพย์อ้างอิงไทย (Non-Voting Depository Receipt : NVDR)

1. หลักทรัพย์ที่เข้าข่ายมาตรการกำกับการซื้อขาย (Turnover list)  
Level (\*) ได้แก่

- Level 1 หมายถึง นำเงินสดมาวางเต็มจำนวนที่จะซื้อหลักทรัพย์ (Cash Balance)
- Level 2 หมายถึง ห้ามคำนวณวงเงินซื้อขาย และ นำเงินสดมาวางเต็มจำนวนที่จะซื้อหลักทรัพย์
- Level 3 หมายถึง ห้าม Net Settlement, ห้ามคำนวณวงเงินซื้อขาย และ นำเงินสดมาวางเต็มจำนวนที่จะซื้อหลักทรัพย์

2. หลักทรัพย์ภายใต้เครื่องหมาย Caution : "C"

หลักทรัพย์ที่ถูกขึ้นเครื่องหมาย C จะต้องซื้อด้วยบัญชี Cash Balance (คือ สมาชิกต้องดำเนินการโอนเงินสดไว้ล่วงหน้าก่อนสมาชิกเต็มจำนวนก่อนซื้อหลักทรัพย์นั้น) ตั้งแต่วันที่ขึ้นเครื่องหมายเป็นต้นไป

**ข้อสงวนสิทธิ์:**

ข้อมูลในรายงานนี้เป็นข้อมูลที่เปิดเผยต่อสาธารณะ ซึ่งนักลงทุนสามารถเข้าถึงได้โดยทั่วไป และเป็นข้อมูลที่เชื่อว่าน่าจะเชื่อถือได้ แต่ทั้งนี้ บริษัทหลักทรัพย์ ไทยพาณิชย์ จำกัด ("บริษัท") มิได้ยืนยันหรือรับรองถึงความถูกต้อง หรือสมบูรณ์ของข้อมูลดังกล่าวแต่อย่างใด ความคิดเห็นที่ปรากฏอยู่ในรายงานนี้เป็นเพียงการนำเสนอในมุมมองของบริษัท และเป็นความคิดเห็น ณ วันที่ที่ปรากฏในรายงานเท่านั้น ซึ่งอาจเปลี่ยนแปลงได้ภายหลังวันดังกล่าว โดยบริษัทไม่จำเป็นต้องแจ้งให้สาธารณชน หรือนักลงทุนทราบ รายงานนี้จัดทำขึ้นเพื่อเผยแพร่ข้อมูลให้แก่นักลงทุนเท่านั้น บริษัทไม่รับผิดชอบต่อการนำข้อมูลหรือความคิดเห็นใดๆ ไปใช้ในทุกระยะ ดังนั้นนักลงทุนจึงควรใช้ดุลยพินิจในการพิจารณาตัดสินใจก่อนการลงทุน นอกจากนี้ บริษัท และ/หรือ บริษัทในเครือของบริษัทอาจมีส่วนเกี่ยวข้องหรือผลประโยชน์ใดๆ กับบริษัทใดๆ ที่ถูกกล่าวถึงในรายงานนี้ก็ได้

บริษัทหลักทรัพย์ ไทยพาณิชย์ จำกัด (SCBS) เป็นบริษัทย่อยที่ธนาคารไทยพาณิชย์ จำกัด (มหาชน) (SCB) ถือหุ้นทั้งหมด ข้อมูลใดๆ ที่เกี่ยวข้องกับ SCB มีวัตถุประสงค์เพื่อใช้ในการเปรียบเทียบเท่านั้น

เอกสารฉบับนี้จัดทำโดย บริษัทหลักทรัพย์ไทยพาณิชย์ จำกัด ("SCBS") ซึ่งมีธนาคารไทยพาณิชย์ จำกัด (มหาชน) ("ธนาคารฯ") เป็นผู้ถือหุ้นรายใหญ่แต่เพียงผู้เดียว โดยธนาคารฯ เป็นที่ปรึกษาทางการเงินสำหรับธุรกรรมใด ๆ ของบริษัท เอสซีซี เคมิคอลส์ จำกัด (มหาชน) ความเห็น ข่าว บทวิจย บทวิเคราะห์ ราคา ข้อความ การคาดการณ์ การประเมิน และ/หรือ ข้อมูลอื่นที่ระบุในเอกสารฉบับนี้ ("ข้อมูล") มีวัตถุประสงค์เพื่อใช้เป็นข้อมูลทั่วไปเท่านั้น และไม่อาจตีความได้ว่าเป็นการให้คำแนะนำแก่บุคคลใดๆ หรือเป็นการเสนอขาย หรือชักชวนให้เสนอซื้อหรือเสนอขายหลักทรัพย์ โดย SCBS และ/หรือกรรมการ พนักงาน และลูกจ้างของ SCBS ย่อมไม่ต้องรับผิดชอบต่อความเสียหายใดๆ ทั้งความเสียหายทางตรง ความเสียหายทางอ้อม ความเสียหายจากการผิดสัญญา หรือความเสียหายอันสืบเนื่อง อันเป็นผลมาจากการใช้หรือการเชื่อถือต่อการใช้ข้อมูล ทั้งนี้ รวมถึงแต่ไม่จำกัดเพียงการสูญเสียผลกำไร นักลงทุนพึงใช้ข้อมูลในเอกสารฉบับนี้ประกอบข้อมูลและความเห็นอื่นๆ รวมถึงพิจารณาของตงในการตัดสินใจลงทุน ข้อมูลในเอกสารฉบับนี้จัดทำขึ้นจากแหล่งข้อมูลที่ SCBS เห็นว่าน่าเชื่อถือ โดย SCBS ไม่รับรองถึงความถูกต้อง สมบูรณ์ และ/หรือ ครบถ้วนของข้อมูลดังกล่าว

เอกสารฉบับนี้จัดทำโดย บริษัทหลักทรัพย์ไทยพาณิชย์ จำกัด ("SCBS") ซึ่งมีธนาคารไทยพาณิชย์ จำกัด (มหาชน) ("ธนาคารฯ") เป็นผู้ถือหุ้นรายใหญ่แต่เพียงผู้เดียว โดยธนาคารฯ อาจได้รับการแต่งตั้งเป็นที่ปรึกษาทางการเงินสำหรับธุรกรรมใด ๆ ของบริษัท ไทยออยล์ จำกัด (มหาชน) ความเห็น ข่าว บทวิจย บทวิเคราะห์ ราคา ข้อความ การคาดการณ์ การประเมิน และ/หรือ ข้อมูลอื่นที่ระบุในเอกสารฉบับนี้ ("ข้อมูล") มีวัตถุประสงค์เพื่อใช้เป็นข้อมูลทั่วไปเท่านั้น และไม่อาจตีความได้ว่าเป็นการให้คำแนะนำแก่บุคคลใดๆ หรือเป็นการเสนอซื้อ หรือเสนอขาย หรือชักชวนให้เสนอซื้อหรือเสนอขายหลักทรัพย์ โดย SCBS และ/หรือกรรมการ พนักงาน และลูกจ้างของ SCBS ย่อมไม่ต้องรับผิดชอบต่อความเสียหายใดๆ ทั้งความเสียหายทางตรง ความเสียหายทางอ้อม ความเสียหายจากการผิดสัญญา หรือความเสียหายอันสืบเนื่อง อันเป็นผลมาจากการใช้หรือการเชื่อถือต่อการใช้ข้อมูล ทั้งนี้ รวมถึงแต่ไม่จำกัดเพียงการสูญเสียผลกำไร นักลงทุนพึงใช้ข้อมูลในเอกสารฉบับนี้ประกอบข้อมูลและความเห็นอื่นๆ รวมถึงพิจารณาของตงในการตัดสินใจลงทุน ข้อมูลในเอกสารฉบับนี้จัดทำขึ้นจากแหล่งข้อมูลที่ SCBS เห็นว่าน่าเชื่อถือ โดย SCBS ไม่รับรองถึงความถูกต้อง สมบูรณ์ และ/หรือ ครบถ้วนของข้อมูลดังกล่าว

เอกสารฉบับนี้จัดทำโดย บริษัทหลักทรัพย์ไทยพาณิชย์ จำกัด ("SCBS") ซึ่งมีธนาคารไทยพาณิชย์ จำกัด (มหาชน) ("ธนาคารฯ") เป็นผู้ถือหุ้นรายใหญ่แต่เพียงผู้เดียว โดยธนาคารฯ ได้ทำหน้าที่เป็นที่ปรึกษาทางการเงิน Lead Arranger ของ บริษัท โกลบอล เพาเวอร์ ซินเนอร์ยี จำกัด (มหาชน) ความเห็น ข่าว บทวิจย บทวิเคราะห์ ราคา ข้อความ การคาดการณ์ การประเมิน และ/หรือ ข้อมูลอื่นที่ระบุในเอกสารฉบับนี้ ("ข้อมูล") มีวัตถุประสงค์เพื่อใช้เป็นข้อมูลทั่วไปเท่านั้น และไม่อาจตีความได้ว่าเป็นการให้คำแนะนำแก่บุคคลใดๆ หรือเป็นการเสนอซื้อ หรือเสนอขาย หรือชักชวนให้เสนอซื้อหรือเสนอขายหลักทรัพย์ โดย SCBS และ/หรือกรรมการ พนักงาน และลูกจ้างของ SCBS ย่อมไม่ต้องรับผิดชอบต่อความเสียหายใดๆ ทั้งความเสียหายทางตรง ความเสียหายทางอ้อม ความเสียหายจากการผิดสัญญา หรือความเสียหายอันสืบเนื่อง อันเป็นผลมาจากการใช้หรือการเชื่อถือต่อการใช้ข้อมูล ทั้งนี้ รวมถึงแต่ไม่จำกัดเพียงการสูญเสียผลกำไร นักลงทุนพึงใช้ข้อมูลในเอกสารฉบับนี้ประกอบข้อมูลและความเห็นอื่นๆ รวมถึงพิจารณาของตงในการตัดสินใจลงทุน ข้อมูลในเอกสารฉบับนี้จัดทำขึ้นจากแหล่งข้อมูลที่ SCBS เห็นว่าน่าเชื่อถือ โดย SCBS ไม่รับรองถึงความถูกต้อง สมบูรณ์ และ/หรือ ครบถ้วนของข้อมูลดังกล่าว

เอกสารฉบับนี้จัดทำโดย บริษัทหลักทรัพย์ไทยพาณิชย์ จำกัด ("SCBS") ซึ่งมีธนาคารไทยพาณิชย์ จำกัด (มหาชน) ("ธนาคารฯ") เป็นผู้ถือหุ้นรายใหญ่แต่เพียงผู้เดียว บริษัทหลักทรัพย์จัดการกองทุน ไทยพาณิชย์ จำกัด ("SCBAM") ซึ่งมีธนาคารไทยพาณิชย์ จำกัด (มหาชน) ("ธนาคารฯ") เป็นผู้ถือหุ้นรายใหญ่แต่เพียงผู้เดียว โดยธนาคารฯ ได้ทำหน้าที่เป็นที่ปรึกษาทางการเงินของ กองทุนรวมโครงสร้างพื้นฐานโทรคมนาคม ดิจิทัล SCBAM ได้ทำหน้าที่เป็นผู้จัดการกองทุนของ กองทุนรวมโครงสร้างพื้นฐานโทรคมนาคม ดิจิทัล ความเห็น ข่าว บทวิจย บทวิเคราะห์ ราคา ข้อความ การคาดการณ์ การประเมิน และ/หรือ ข้อมูลอื่นที่ระบุในเอกสารฉบับนี้ ("ข้อมูล") มีวัตถุประสงค์เพื่อใช้เป็นข้อมูลทั่วไปเท่านั้น และไม่อาจตีความได้ว่าเป็นการให้คำแนะนำแก่บุคคลใดๆ หรือเป็นการเสนอซื้อ หรือเสนอขาย หรือชักชวนให้เสนอซื้อหรือเสนอขายหลักทรัพย์ โดย SCBS และ/หรือกรรมการ พนักงาน และลูกจ้างของ SCBS ย่อมไม่ต้องรับผิดชอบต่อความเสียหายใดๆ ทั้งความเสียหายทางตรง ความเสียหายทางอ้อม ความเสียหายจากการผิดสัญญา หรือความเสียหายอันสืบเนื่อง อันเป็นผลมาจากการใช้หรือการเชื่อถือต่อการใช้ข้อมูล ทั้งนี้ รวมถึงแต่ไม่จำกัดเพียงการสูญเสียผลกำไร นักลงทุนพึงใช้ข้อมูลในเอกสารฉบับนี้ประกอบข้อมูลและความเห็นอื่นๆ รวมถึงพิจารณาของตงในการตัดสินใจลงทุน ข้อมูลในเอกสารฉบับนี้จัดทำขึ้นจากแหล่งข้อมูลที่ SCBS เห็นว่าน่าเชื่อถือ โดย SCBS ไม่รับรองถึงความถูกต้อง สมบูรณ์ และ/หรือ ครบถ้วนของข้อมูลดังกล่าว

การซื้อขายฟิวเจอร์สและออปชั่น (Futures and Options) มีความเสี่ยงสูงที่อาจก่อให้เกิดผลขาดทุนอย่างมีนัยสำคัญ จึงไม่เหมาะสมกับบุคคลทุกคน ทั้งนี้ ก่อนการตัดสินใจซื้อขายฟิวเจอร์สและออปชั่น ท่านควรพิจารณาถึงฐานะทางการเงิน วัตถุประสงค์ในการลงทุน ประสบการณ์ในการลงทุนของท่าน ตลอดจนความเสี่ยงที่ท่านสามารถยอมรับได้อย่างรอบคอบ เนื่องจากมีความเป็นไปได้ที่ท่านอาจสูญเสียเงินลงทุนมากกว่าเงินลงทุนเริ่มแรก ท่านควรพิจารณาถึงความเสี่ยงทั้งหมดที่อาจเกิดขึ้นจากการซื้อขายฟิวเจอร์สและออปชั่น และท่านควรตัดสินใจลงทุนด้วยตนเอง และ/หรือ ในกรณีที่มีข้อสงสัย ท่านควรขอคำแนะนำจากที่ปรึกษาทางการเงิน

เอกสารฉบับนี้จัดส่งให้กับเฉพาะบุคคลที่กำหนด (intended recipient) เท่านั้น และห้ามมิให้ผู้ใดนำข้อมูลในเอกสารฉบับนี้ไปทำซ้ำ ส่งต่อ เผยแพร่ ขาย จำหน่าย คัดลอก นำออกแสดง หรือนำไปแสวงหาประโยชน์ในเชิงพาณิชย์ ไม่ว่าด้วยวิธีการใด ๆ โดยไม่ได้รับอนุญาตเป็นลายลักษณ์อักษรจาก SCBS เป็นการล่วงหน้า

Copyright©2012 บริษัทหลักทรัพย์ ไทยพาณิชย์ จำกัด สงวนลิขสิทธิ์

**CG Rating 2021 Companies with CG Rating**

**Companies with Excellent CG Scoring**

AAV, ADVANC, AF, AH, AIRA, AKP, AKR, ALT, AMA, AMATA, AMATAV, ANAN, AOT, AP, ARIP, ARROW, ASP, AUCTION, AWC, AYUD, BAFS, BANPU, BAY, BBL, BCP, BCPG, BDMS, BEM, BGC, BGRIM, BIZ, BKI, BOL, BPP, BRR, BTS, BTW, BWG, CENTEL, CFRESH, CHEWA, CHO, CIMBT, CK, CKP, CM, CNT, COM7, COMAN, COTTO, CPALL, CPF, CPI, CPN, CRC, CSS, DDD, DELTA, DEMCO, DRT, DTAC, DUSIT, EA, EASTW, ECF, ECL, EE, EGCO, EPG, ETC, FPI, FPT, FSMART, GBX, GC, GCAP, GFPT, GGC\*, GLAND, GLOBAL, GPI, GPSC, GRAMMY, GULF, GUNKUL, HANA, HARN, HMPRO, ICC, ICHI, III, ILINK, ILM, INTUCH, IP, IRPC, ITEL, IVL, JSP, JWD, K, KBANK, KCE, KKP, KSL, KTB, KTC, LALIN, LANNA, LH, LHFG, LIT, LPN, MACO, MAJOR, MAKRO, MALEE, MBK, MBKET, MC, MCOOT, METCO, MFEC, MINT, MONO, MOONG, MSC, MTC, MVP, NCL, NEP, NER, NKI, NOBLE, NSI, NVD, NWR, NYT, OISHI, OR, ORI, OSP, OTO, PAP, PCSGH, PDG, PDJ, PG, PHOL\*, PLANB, PLANET, PLAT, PORT, PPS, PR9, PREB, PRG, PRM, PROUD, PSH, PSL, PTG, PTT, PTTEP, PTTGC, PYLON, Q-CON, QH, QTC, RATCH, RS, S, S & J, SAAM, SABINA, SAMART, SAMTEL, SAT, SC, SCB, SCC, SCCC, SCG, SCGP, SCM, SDC, SEAFCO, SEAOL, SE-ED, SELIC, SENA, SHR, SIRI, SIS, SITHAI, SMK, SMP, SNC, SONIC, SPALI, SPI, SPRC, SPVI, SSSC, SST, STA, STEC\*, STI, SUN, SUSCO, SUTHA, SVI\*, SYMC, SYNTEC, TACC, TASC, TCAP, TEAMG, TFMAMA, TGH, THANA, THANI, THCOM, THG, THIP, THRE, THREL, TIP<sup>1</sup>, TIPCO, TISCO, TK, TKT, TMT, TNDT, TNITY, TOA, TOP, TPBI, TQM, TRC, TRU, TRUE, TSC, TSR, TSTE, TSTH, TTA, TTB, TTCL, TTW, TU, TVD, TVI, TVO, TWPC, U, UAC, UBIS, UV, VGI, VIH, WACOAL, WAVE, WHA, WHAUP, WICE, WINNER, ZEN

**Companies with Very Good CG Scoring**

2S, 7UP, ABICO, ABM, ACE, ACG, ADB, AEONTS, AGE, AHC, AIT, ALL, ALLA, ALUCON, AMANAH, AMARIN, APCO, APCS, APURE, AQUA, ASEFA, ASIAN, ASK, ATP30, BA, BC, BEC, BFIT, BJCHI, BR, CBG, CGH, CHAYO, CHOTI, CI, CMC, CPL, CRD, CSP, DCC, ASAP, ASIA, ASIMAR, ASN, B, BAM, BCH, BEYOND, BJC, BLA, BROOK, CEN, CHARAN, CHG, CHOW, CIG, COLOR, CPW, CSC, CWT, DCON, DHOUSE, DOD, DOHOME, DV8, EASON, EFORL, ERW, ESSO, ESTAR, ETE, FE, FLOYD, FN, FNS, FORTH, FSS, FTE, FVC, GEL, GENCO, GJS, GYT, HEMP, HPT, HTC, HYDR, ICN, IFS, IMH, INET, INSET, INSURE, IRC, IRCP, IT, ITD\*, J, JAS, JCK, JCHK, JMART, JMT, KBS, KCAR, KEX, KGI, KIAT\*, KISS, KOOL, KTIS, KUMWEL, KUN, KWC, KWM, L&E, LDC, LEO, LHK, LOXLEY, LRH, LST, M, MATCH, MBAX, MEGA, META, MFC\*, MGT, MICRO, MILL, MITSIB, MK, MODERN, MTI, NBC, NCAP, NCH, NETBAY, NEX, NINE, NRF, NTV, OCC, OGC, PATO, PB, PICO, PIMO, PJW, PL, PM, PMTA, PPP, PPPM, PRIME, PRIN, PRINC, PSTC, PT, QLT, RBF, RCL, RICHY, RML, ROJNA, RPC, RT, RWI, S11, SA, SAK, SALEE, SAMCO, SANKO, SAPPE, SAWAD, SCI, SCN, SCP, SE, SFLEX, SFP, SFT, SGF, SIAM, SINGER, SKE, SKN, SKR, SLP, SMIT, SMT, SNP, SO, SORKON, SPA, SPC, SPCG, SR, SRICHA, SSC, SSF, STANLY, STGT, STOWER\*, STPI, SUC, SWC, SYNEX, T, TAE, TAKUNI, TBSP, TCC, TCMC, TEAM, TFG, TFI, TIGER, TITL, TKN, TKS, TM, TMC, TMD, TMI, TMILL, TNL, TNP, TOG, TPA, TPAC, TPCS, TPS, TRITN, TRT, TSE, TVT, TWP, UEC, UMI, UOBKH, UP, UPF, UPOIC, UTP, VCOM, VL, VNT, VPO, VRANDA, WGE, WIJK, WP, XO, XPG, YUASA

**Companies with Good CG Scoring**

A, AI, AIE, AJ, AMC, APP, AQ, ARIN, AS, AU, B52, BEAUTY, BGT, BH, BIG, BLAND, BM, BROCK, BSBM, BSM, BYD\*, CCP, CITY, CMO, CPT, CSR, EKH, EP, FMT, GLOCON\*, GSC, HTECH, IHL, INGRS, JAK, JTS, KASSET, KK, KWG, LEE, BTNC, CAZ, CGD, CMAN, CMR, CRANE, D, EMC, F&D, GIFT, GREEN, GTB, HUMAN, IIG, INOX, JR, JUBILE, KCM, KKC, KYE, LPH, MATI, M-CHAI, MCS, MDX, MJD, MORE, MUD, NC, NDR, NFC, NNCL, NOVA, NPK, NUSA, OCEAN, PAF, PF, PK, PLE, PPM, PRAKIT, PRAPAT, PRECHA, PTL, RCI<sup>2</sup>, RJH, RP, RPH, RSP, SABUY, SF, SGP, SICT, SIMAT, SISB, SK, SMART, SOLAR, SPACK, SPG, SQ, SSP, STARK, STC, SUPER, SVOA, TC, TCCC, THMUI, TNH, TNR, TOPP, TPCH, TPIPL, TPIPP, TPLAS, TPOLY, TQR, TTI, TYCN, UKEM, UMS, UNIQ, UPA, UREKA, VIBHA, W, WIN, WORK, WPH, YGG, ZIGA

**Corporate Governance Report**

The material contained in this publication is for general information only and is not intended as advice on any of the matters discussed herein. Readers and others should perform their own independent analysis as to the accuracy or completeness or legality of such information. The Thai Institute of Directors, its officers, the authors and editor make no representation or warranty as to the accuracy, completeness or legality of any of the information contained herein. By accepting this document, each recipient agrees that the Thai Institute of Directors Association, its officers, the authors and editor shall not have any liability for any information contained in, or for any omission from, this publication.

The survey result is as of the date appearing in the Corporate Governance Report of Thai Listed Companies. As a result, the survey result may be changed after that date.

SCB Securities Company Limited does not conform nor certify the accuracy of such survey result.

To recognize well performers, the list of companies attaining "Good", "Very Good" and "Excellent" levels of recognition

(Not including listed companies qualified in the "no announcement of the results" clause from 1 January 2020 to 26 October 2021) is publicized.

<sup>1</sup> TIP was voluntarily delisted from the Stock Exchange of Thailand effectively on July 24, 2021

<sup>2</sup> RCI was voluntarily delisted from the Stock Exchange of Thailand, effectively on July 16, 2021

\* บริษัทหรือกรรมการหรือผู้บริหารของบริษัทที่มีข่าวด้านการกำกับดูแลกิจการ เช่น การกระทำความผิดเกี่ยวกับหลักทรัพย์ การทุจริต คอร์รัปชัน เป็นต้น ซึ่งการใช้ข้อมูล CGR ควรตระหนักถึงข้อจำกัดประกอบด้วย

**Anti-corruption Progress Indicator**

**Certified (ได้รับการรับรอง)**

2S, 7UP, ADVANC, AF, AI, AIE, AIRA, AKP, AMA, AMANAH, AMATA, AMATAV, AP, APCS, AQUA, ARROW, AS, ASIAN, ASK, ASP, AWC, AYUD, B, BAFS, BAM, BANPU, BAY, BBL, BCH, BCP, BCPG, BEB, BEYOND, BGC, BGRIM, BJCHI, BKI, BLA, BPP, BROOK, BRR, BSBM, BTS, BWG, CEN, CENTEL, CFRESH, CGH, CHEWA, CHOTI, CHOW, CIG, CIMBT, CMC, CMC, COM7, COTTO, CPALL, CPF, CPI, CPN, CSC, DCC, DELTA, DEMCO, DIMET, DRT, DTAC, DUSIT, EA, EASTW, ECL, EGCO, EP, EPG, ERW, ESTAR, ETE, FE, FNS, FPI, FPT, FSMART, FSS, FTE, GBX, GC, GCAP, GEL, GFPT, GGC, GJS, GPI, GPSC, GSTEEL, GULF, GUNKUL, HANA, HARN, HEMP, HENG, HMPRO, HTC, ICC, ICHI, IFEC, IFS, ILINK, INET, INSURE, INTUCH, IRC, IRPC, ITEL, IVL, JKN, JR, K, KASSET, KBANK, KBS, KCAR, KCE, KGI, KKP, KSL, KTB, KTC, KWC, KWI, L&E, LANNA, LH, LHFG, LHK, LPN, LRH, M, MAKRO, MALEE, MATCH, MBAX, MBK, MC, MCOOT, META, MFC, MFEC, MILL, MINT, MONO, MOONG, MSC, MST, MTC, NATION, NBC, NEP, NINE, NKI, NNCL, NOBLE, NOK, NSI, NWR, OCC, OGC, ORI, PAP, PATO, PB, PCSGH, PDG, PDJ, PE, PG, PHOL, PK, PL, PLANB, PLANET, PLAT, PM, PPP, PPPM, PPS, PR9, PREB, PRG, PRINC, PRM, PROS, PSH, PSL, PSTC, PT, PTECH, PTG, PTT, PTTEP, PTTGC, PYLON, Q-CON, QH, QLT, QTC, RATCH, RML, RWI, S & J, SAAM, SABINA, SAPPE, SAT, SC, SCC, SCCC, SCG, SCGP, SCM, SCN, SEAOL, SE-ED, SELIC, SENA, SGP, SINGER, SIRI, SITHAI, SKR, SMIT, SMK, SMP, SNC, SNP, SORKON, SPACK, SPALI, SPC, SPI, SPRC, SRICHA, SSF, SSP, SSSC, SST, STA, STOWER, SUSCO, SVI, SYMC, SYNTEC, TAE, TAKUNI, TASC, TCAP, TCMC, TFG, TFI, TFMAMA, TGH, THANI, THCOM, THIP, THRE, THREL, TIDLOR, TIPCO, TISCO, TKS, TKT, TMD, TMILL, TMT, TNITY, TNL, TNP, TNR, TOG, TOP, TOPP, TPA, TPCS, TPP, TRU, TRUE, TSC, TSTE, TSTH, TTA, TTB, TTCL, TU, TVD, TVI, TVO, TWPC, U, UBE, UBIS, UEC, UKEM, UOBKH, UPF, UV, VGI, VIH, WACOAL, WHA, WHAUP, WICE, WIJK, XO, YUASA, ZEN, ZIGA

**Declared (ประกาศเจตนารมณ์)**

AH, AJ, ALT, APCO, B52, BEC, CHG, CI, CPL, CPR, CPW, CRC, DDD, DHOUSE, DOHOME, ECF, EKH, ETC, EVER, FLOYD, III, ILM, INOX, JTS, KEX, KUMWEL, LDC, MAJOR, MEGA, NCAP, NOVA, NRF, NUSA, NYT, OR, PIMO, PLE, RS, SAK, SIS, STECH, STGT, SUPER, TKN, TMI, TQM, TSI, VARO, VCOM, VIBHA, WIN

**N/A**

3K-BAT, A, A5, AAV, ABICO, ABM, ACAP, ACC, ACE, ACG, ADB, ADD, AEONTS, AFC, AGE, AHC, AIT, AJA, AKR, ALL, ALLA, ALPHAX, ALUCON, AMARIN, AMC, AMR, ANAN, AOT, APEX, APP, APURE, AQ, ARIN, ARIP, ASAP, ASEFA, ASIA, ASIMAR, ASN, ASW, ATP30, AU, AUCTION, BA, BBGI, BBIK, BC, BCT, BDMS, BEAUTY, BEM, BFIT, BGT, BH, BIG, BIOTEC, BIS, BIZ, BJC, BKD, BLAND, BLISS, BM, BOL, BR, BRI, BROCK, BSM, BTNC, BTW, BUI, BYD, CAZ, CBG, CCET, CCP, CEYE, CGD, CHARAN, CHAYO, CHO, CITY, CIVIL, CK, CKP, CMAN, CMO, CMC, CNT, COLOR, COMAN, CPANEL, CPH, CPT, CRANE, CRD, CSP, CSR, CSS, CTW, CV, CWT, D, DCON, DITTO, DMT, DOD, DPAINT, DTCI, DV8, EASON, EE, EFORL, EMC, ESSO, F&D, FANCY, FMT, FN, FORTH, FTI, FVC, GENCO, GIFT, GL, GLAND, GLOBAL, GLOCON, GLORY, GRAMMY, GRAND, GREEN, GSC, GTB, GYT, HFT, HL, HPT, HTECH, HUMAN, HYDRO, ICN, IHL, IIG, IMH, IND, INGRS, INSET, IP, IRCP, IT, ITD, J, JAK, JAS, JCK, JCHK, JCT, JDF, JMART, JMT, JP, JUBILE, JWD, KAMART, KC, KCC, KCM, KDH, KIAT, KISS, KK, KKC, KOOL, KTIS, KUN, KWM, KYE, LALIN, LEE, LEO, LIT, LOXLEY, LPH, LST, MACO, MANRIN, MATI, MAX, M-CHAI, MCS, MDX, MENA, METCO, MGT, MICRO, MIDA, MITSIB, MJD, MK, ML, MODERN, MORE, MPIC, MUD, MVP, NC, NCH, NCL, NDR, NER, NETBAY, NEW, NEWS, NEX, NFC, NPK, NSL, NTV, NV, NVD, OHTL, OISHI, ONEE, OSP, OTO, PACE, PACO, PAE, PAF, PEACE, PERM, PF, PICO, PIN, PJW, PLUS, PMTA, POLAR, POMPUI, PORT, POST, PPM, PRAKIT, PRAPAT, PRECHA, PRIME, PRIN, PRO, PROEN, PROUD, PSG, PTC, PTL, RAM, RBF, RCL, RICHY, RJH, ROCK, ROH, ROJNA, RP, RPC, RPH, RSP, RT, S, S11, SA, SABUY, SAFARI, SALEE, SAM, SAMART, SAMCO, SAMTEL, SANKO, SAUCE, SAWAD, SAWANG, SCB, SCI, SCP, SDC, SE, SEAFCO, SECURE, SENAJ, SF, SFLEX, SFP, SFT, SGF, SHANG, SHR, SIAM, SICT, SIMAT, SISB, SK, SKE, SKN, SKY, SLM, SLP, SMART, SMD, SMT, SNNP, SO, SOLAR, SONIC, SPA, SPCG, SPG, SPVI, SQ, SR, SSC, SSS, STANLY, STARK, STC, STEC, STHAI, STI, STPI, SUC, SUN, SUTHA, SVH, SVOA, SVT, SWC, SYNEX, TACC, TAPAC, TC, TCC, TCCC, TCH, TCOAT, TEAM, TEAMG, TFM, TGPRO, TH, THAI, THANA, THE, THG, THL, THMUI, TIGER, TIPH, TITL, TK, TKC, TM, TMC, TMW, TNDT, TNH, TNPC, TOA, TPAC, TPBI, TPCH, TPIPL, TPIPP, TPLAS, TPOLY, TPS, TQR, TR, TRC, TRITN, TRT, TRUBB, TRV, TSE, TSF, TSR, TTI, TTT, TTW, TVT, TWP, TWZ, TYCN, UAC, UMI, UMS, UNIQ, UP, UPA, UPOIC, UREKA, UTP, UVAN, VL, VNG, VPO, VRANDA, W, WAVE, WFX, WGE, WINMED, WINNER, WORK, WORLD, WP, WPH, XPG, YGG

**Explanations**

Companies participating in Thailand's Private Sector Collective Action Coalition Against Corruption programme (Thai CAC) under Thai Institute of Directors (as of April 5, 2022) are categorised into: companies that have declared their intention to join CAC, and companies certified by CAC.