



แนวโน้มตลาดวันนี้

“ริบาวด์ได้ แต่ upside ยังจำกัด”

SET คาดยังริบาวด์ได้ อย่างไรก็ตาม มอง upside ยังถูกจำกัด โดยมีแนวต้านที่ 1570 และ 1585 จุด ตามลำดับ ขณะที่แนวรับที่ใช้เป็นจุดรองรับในช่วงนี้อยู่ที่ 1550 และ 1540 จุด ด้านปัจจัยกดดันหลักยังมาจากการเร่งขึ้นดอกเบี้ย เพื่อสกัดเงินเฟ้อ สร้างผลกระทบต่อเศรษฐกิจ โดยวันพุธนี้ ติดตามถ้อยแถลงของ Powell ต่อสภาองเกรส คาดเป็นปัจจัยที่มีอิทธิพลต่อการเคลื่อนไหวของตลาด



ประเด็นสำคัญ

- ปธน.ไบเดนเตรียมหารือปธน.สีจิ้นผิงเร็วๆ นี้ ยกเลิกภาษีสินค้าจีน และระงับภาษีน้ำมันรัฐบาลกลาง
- ประชุม ครม. วันนี้พิจารณาต่ออายุมาตรการลดค่าครองชีพ-ช่วยเหลือราคาน้ำมันแพง และมาตรการส่งเสริมการท่องเที่ยว-นำค่าใช้จ่ายมาหักภาษีฯ
- รายชื่อหุ้นเข้า SET50 : BLA JMT JMART ออก SET50 : COM7 RATCH STGT เข้า SET100 : FORTH ONEE PSL TIPH ออก SET100 : BPP RS SIRI TVO มีผล 1 ก.ค.-31 ธ.ค. 65



กลยุทธ์การลงทุน

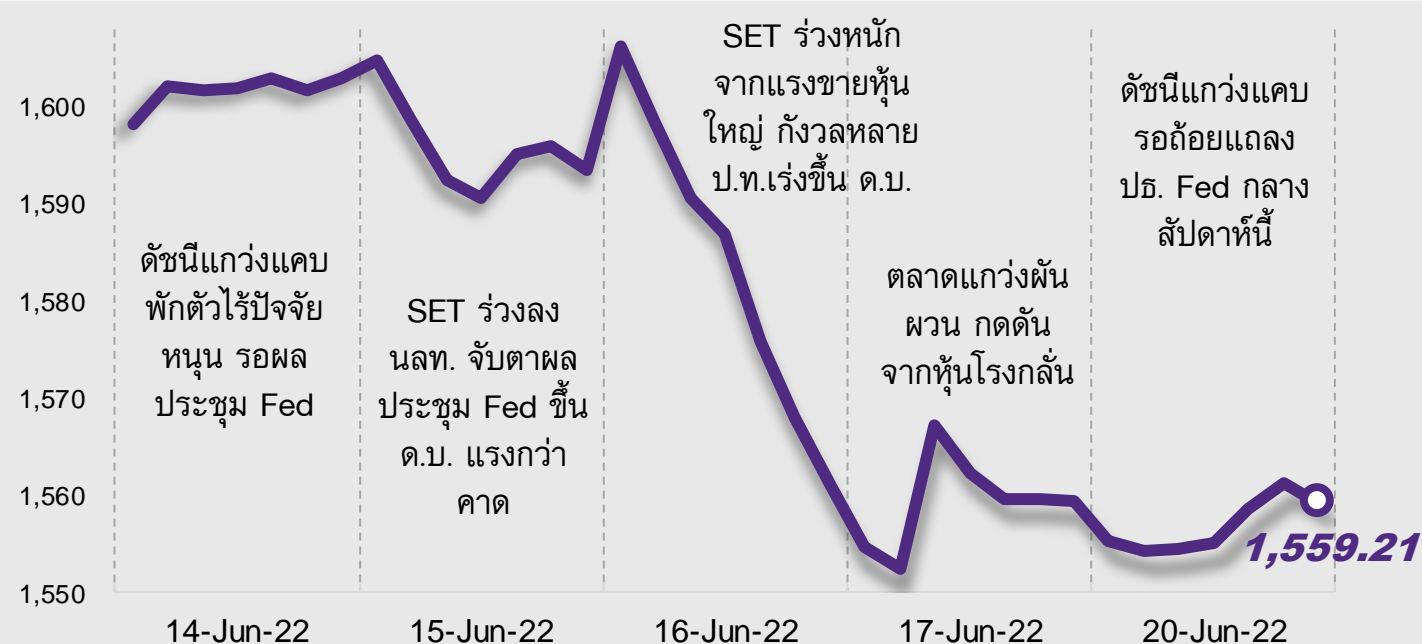
แม้ช่วงสั้นตลาดหุ้นไทยมีโอกาสริบาวด์ แต่มองอาจเป็นการตั้งเพื่อย่อตัวลงต่อ หลังยังไม่เห็นปัจจัยบวกที่จะหนุนให้เกิดจุดกลับตัวของตลาดอย่างมีนัยสำคัญ และความเสี่ยงหลักยังไม่ได้เปลี่ยนแปลง ดังนั้นกลยุทธ์ลงทุนจึงแนะนำ “Selective Buy” ในหุ้นที่ปลอดภัยและมีการฟื้นตัวของกำไรชัดเจน

กลยุทธ์การลงทุนประจำวัน

วันอังคารที่ 21 มิถุนายน พ.ศ. 2565

แนวรับ - แนวต้าน

1550/1540 – 1570/1585



ลือคเป้าลงทุน

Weekly Portfolio : ภาพการลงทุนช่วงสั้นยังคงมีความเสี่ยง กลยุทธ์ลงทุนจึงยังเป็นไปอย่างระมัดระวัง ดังนั้นจึงเน้นเลือกกลุ่มที่จะลงทุนมากขึ้น โดยให้น้ำหนักกับหุ้นปลอดภัย และ/หรือ มีปัจจัยบวกเฉพาะ ดังนี้

- 1) หุ้นที่ได้ประโยชน์จากภาวะดอกเบี้ยขาขึ้น และ โมเมนตัมกำไร ตั้งแต่ 2Q65 ปรับตัวดีขึ้นทั้ง YoY และ QoQ เลือก KBANK BBL BLA THREL
- 2) หุ้นที่ได้รับผลกระทบจากดอกเบี้ยขาขึ้นจำกัด ขณะที่ช่วงที่เหลือนปีนี้คาดจะเห็นผลประกอบการฟื้นตัวดีขึ้น เลือก AOT AWC
- 3) นักลงทุนที่รับความเสี่ยงได้สูง ซึ่งสนใจหุ้นที่ราคาปรับลงมาแรงแล้ว ทำให้มี Risk/Reward ดี อีกทั้งล่าสุดได้ผลบวกปัญหาอุปทานที่คลี่คลายลงและอุปสงค์ปรับตัวดีขึ้น แนะนำหาจังหวะเก็งกำไรในหุ้น Recovery อย่าง MAKRO CBG



Daily Focus

CRC ได้อานิสงส์บวกจากการทยอยเปิดประเทศอย่างเต็มรูปแบบ โดย 2Q65 คาดผลประกอบการจะฟื้นตัว YoY กลับมามีกำไร หลัง 2Q65TD ยอดขายสาขาเดิมเติบโตสูงกว่า 20%YoY ดีที่สุดในกลุ่มพาณิชย์ ด้วยยอดขายปลีก รายได้ค่าเช่า และมาร์จิ้นที่ดีขึ้น

AWC ภาพรวมที่เป็นบวกจากการที่ไทยกลับมาเปิดประเทศจะช่วยสนับสนุนการดำเนินงานและผลประกอบการช่วงที่เหลือของปีนี้ให้ฟื้นตัวดีขึ้นตามลำดับ อีกทั้ง Valuation ไม่แพง หลังราคาหุ้นปัจจุบันยังเทรดต่ำกว่าระดับก่อนเกิดโควิด-19



โดย ฝ่ายกลยุทธ์การลงทุน

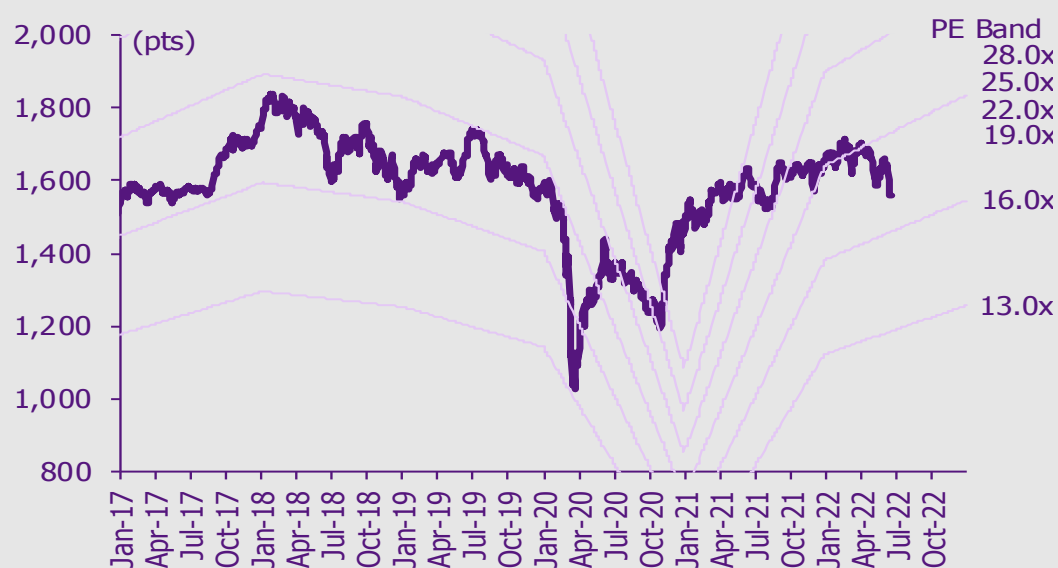
บทวิเคราะห์หุ้น

กลุ่มพลังงาน (น้ำมันและก๊าซ) – ยังชอบผู้ประกอบการต้นน้ำเพราะราคาน้ำมันแข็งแรงแรง

เกาะกระแสข่าวเศรษฐกิจ

วันที่	เหตุการณ์
20 มิ.ย.	Economic release: JP/EU - ดัชนี PMI ภาคการผลิตและภาคบริการเบื้องต้นเดือนมิ.ย. Event: การปรับหุ้นเข้า-ออกดัชนี FTSE SET รายครึ่งปีรอบเดือนมิ.ย.เริ่มมีผล, การปรับหุ้นเข้า-ออกดัชนี FTSE Global Index Series รายไตรมาสรอบเดือนมิ.ย.เริ่มมีผล
22 มิ.ย.	Economic release: EU – ดัชนีความเชื่อมั่นผู้บริโภคเดือนมิ.ย. Event: แถลงการณ์รอบครึ่งปีของประธานเฟดต่อสภาองเกรส
23 มิ.ย.	Economic release: US – จำนวนผู้ขอสวัสดิการว่างงานประจำสัปดาห์, ปริมาณน้ำมันดิบคงคลังประจำสัปดาห์, US/EU/JP - ดัชนี PMI ภาคการผลิตและภาคบริการเบื้องต้นเดือนมิ.ย. Event: แถลงการณ์รอบครึ่งปีของประธานเฟดต่อสภาองเกรส
24 มิ.ย.	Economic release: JP – ดัชนีราคาผู้บริโภคพื้นฐานแห่งชาติเดือนพ.ค.

การเคลื่อนไหวของ SET Index



ดูข้อมูลวงลัพท์ในส่วนท้ายของรายงานฉบับนี้

ดัชนีตลาดหลักทรัพย์ของไทย

ดัชนี	20 มิ.ย. (จุด)	Chg (จุด)	Chg (%)	มูลค่า (ล้านบาท)
SET	1,559.21	(0.18)	(0.01)	56,962.88
SET50	946.34	1.29	0.14	32,760.32
SET100	2,151.78	2.12	0.10	40,151.27
sSET	1,055.24	0.46	0.04	1,811.19
SETHD	979.66	1.46	0.15	22,727.16
SETCLMV	1,136.43	(3.21)	(0.28)	11,418.73
SETTHSI	993.63	1.67	0.17	33,446.19
SETWB	959.21	6.76	0.71	10,654.50
mai	599.19	(3.40)	(0.56)	3,994.24

สรุปการซื้อขายแยกตามกลุ่มพลังงาน

(ล้านบาท)	20 มิ.ย.	WTD	MTD	YTD
ต่างชาติ				
สุทธิ	(2,494)	(2,494)	(24,113)	117,904
สัดส่วน (%)	48.36	48.36	49.88	46.61
สถาบันฯ				
สุทธิ	1,877	1,877	(5,455)	(96,307)
สัดส่วน (%)	7.11	7.11	7.61	7.80
บัญชีบล.				
สุทธิ	(40)	(40)	2,016	3,463
สัดส่วน (%)	9.07	9.07	7.52	8.55
บุคคล				
สุทธิ	658	658	27,552	(25,059)
สัดส่วน (%)	35.46	35.46	34.99	37.04

% ของมูลค่าการซื้อขายรายกลุ่มเทียบกับทั้งหมด

การซื้อขายสุทธิแยกตามกลุ่มพลังงานของ S50 futures

(สัญญา)	20 มิ.ย.	WTD	MTD	YTD
ต่างชาติ	(5,338)	(5,338)	(137,562)	(64,432)
สถาบัน	907	907	3,469	18,035
รายย่อย	4,431	4,431	134,093	46,397

การซื้อขายของต่างชาติในตลาดพันธบัตร

(ล้านบาท)	20 มิ.ย.	WTD	MTD	YTD
ซื้อ	3,678	3,678	33,862	617,050
ขาย	667	667	42,150	502,150
สุทธิ	3,011	3,011	(8,288)	114,900

ยังขอผู้ประกอบการต้นน้ำเพราะราคาน้ำมันแข็งแรงแกร้ง

ราคาน้ำมันดิบเบรนท์โดยเฉลี่ย YTD ปรับขึ้น 65% YoY สู่ US\$105.6/bbl สูงกว่าสมมติฐานปัจจุบันของเราที่เพียง US\$82/bbl สำหรับปี 2565 อย่างมาก เรามองว่าน้ำมันดิบเบรนท์อาจยืนอยู่ในระดับสูงได้นานเมื่อพิจารณาจากราคาปัจจุบันที่ >US\$110/bbl และปัจจัยขับเคลื่อนอันได้แก่ การรุกรานยูเครนของรัสเซีย การฟื้นตัวของอุปสงค์สืบเนื่องมาจากการกลับมาเปิดประเทศ การเปลี่ยนจากก๊าซมาใช้น้ำมันในการผลิตไฟฟ้า และกำลังการผลิตสำรองที่มีจำกัด แม้ว่าแนวโน้มเศรษฐกิจที่อ่อนแอลงอันเป็นผลมาจากราคาน้ำมันที่สูงขึ้นและความกลัวภาวะ stagflation อาจส่งผลกระทบต่ออุปสงค์น้ำมัน แต่ช่องว่างระหว่างอุปสงค์-อุปทานที่แคบมีแนวโน้มที่จะช่วยสนับสนุนราคาน้ำมันใน 2H22 เราคาดว่าราคาน้ำมันดิบเบรนท์เฉลี่ยจะอยู่ที่ US\$108/bbl ในปี 2565 เพิ่มขึ้น 53% YoY เรายังขอผู้ประกอบการก๊าซน้ำมันและก๊าซต้นน้ำอย่าง PTTEP โดยเลือกเป็นหุ้นเด่นของกลุ่มและปรับราคาเป้าหมายเพิ่มขึ้นสู่ 212 บาท/หุ้น เรามองว่าการปรับตัวลดลงของราคาหุ้นในระยะหลังนี้เปิดโอกาสให้กลับเข้าซื้ออีกครั้ง

อุปทานน้ำมันที่ตึงตัวและมาตรการคว่ำบาตรน้ำมันรัสเซียของ EU จะช่วยสนับสนุนราคาน้ำมัน ความขัดแย้งที่ยืดเยื้อในยูเครนยังคงช่วยสนับสนุนราคาน้ำมันดิบเบรนท์ให้ปรับขึ้นอย่างต่อเนื่องสู่ระดับเฉลี่ย US\$113.5/bbl ในช่วงเดือนมี.ค.-มิ.ย. 2565 เรามองว่าความเสี่ยงด้านภูมิรัฐศาสตร์ที่รุนแรงจะทำให้อุปทานตึงตัวยิ่งขึ้นเมื่อพิจารณาจากมาตรการคว่ำบาตรน้ำมันรัสเซียของ EU รวมถึงการห้ามประณามการขนส่งสำหรับการส่งออกน้ำมันของรัสเซียภายใต้มาตรการคว่ำบาตรรัสเซียครั้งที่ 6 ของ EU ที่เริ่มใช้ตั้งแต่เดือนมิ.ย. 2565 โดยมีเป้าหมายเพื่อลดการนำเข้าน้ำมันรัสเซียมายัง EU ลงสู่ 90% ภายในสิ้นปี 2565 หรือประมาณ 3.6 ล้านบาร์เรล/วัน โดยอิงกับปริมาณการนำเข้าผลิตภัณฑ์น้ำมันและปิโตรเลียมจากรัสเซียของ EU ในปี 2564 หากรัสเซียไม่ได้รับการยกเว้นจากการปฏิวัติตามข้อตกลงการผลิตของ OPEC+ สมาชิกรายอื่นๆ ของกลุ่มจะไม่สามารถเพิ่มการผลิตเพื่อทดแทนอุปทานน้ำมันที่ขาดหายไปได้

เศรษฐกิจโลกที่อ่อนแอจะทำให้อุปสงค์น้ำมันชะลอตัว อุปสงค์น้ำมันฟื้นตัวใน 1H22 สืบเนื่องมาจากการกลับมาเปิดประเทศของประเทศต่างๆ ทั่วโลก แม้ว่าจะถูกลดทอนไปบ้างจากมาตรการล็อกดาวน์ COVID ของจีนใน 2Q65 อย่างไรก็ตาม IEA ได้ปรับลดคาดการณ์การเติบโตของอุปสงค์น้ำมันทั่วโลกสำหรับปี 2565 ลงจากที่คาดการณ์ไว้ก่อนหน้านี้ที่ +3.3 ล้านบาร์เรล/วัน เป็น +1.8 ล้านบาร์เรล/วัน แม้ว่าจะคาดการณ์การเติบโตของอุปสงค์ใน 1H65 ที่ระดับเฉลี่ย +3.1 ล้านบาร์เรล/วัน (+4.4 ล้านบาร์เรล/วันใน 1Q65 และ +1.9 ล้านบาร์เรล/วันใน 2Q65) ซึ่งบ่งชี้ว่าอุปสงค์น้ำมันจะเติบโต +0.5 ล้านบาร์เรล/วันใน 2H65 เราเชื่อว่าอุปสงค์น้ำมันที่เติบโตในระดับต่ำสะท้อนถึงฐานสูงในปี 2H64 โดยเฉพาะอย่างยิ่งใน 4Q64 เมื่ออุปสงค์เพิ่มขึ้นทำสถิติสูงสุดที่ 100.7 ล้านบาร์เรล/วัน โดยได้แรงหนุนจากการเปลี่ยนจากก๊าซมาใช้น้ำมันในการผลิตไฟฟ้า แม้เรามองว่าแนวโน้มเศรษฐกิจที่อ่อนแอจะลดลง โดยเฉพาะอย่างยิ่งหลังจากธนาคารกลางสหรัฐปรับขึ้นอัตราดอกเบี้ยนโยบายอีก 75bp เพื่อควบคุมเงินเฟ้อ อาจส่งผลให้อุปสงค์น้ำมันชะลอตัวลงบ้าง แต่ ช่องว่างระหว่างอุปสงค์-อุปทานที่แคบ และกำลังการผลิตสำรองของ OPEC ที่มีจำกัด บ่งชี้ว่าผู้บริโภคมองจำเป็นต้องเผชิญกับวิกฤตราคาและการขาดแคลนเชื้อเพลิง ปัจจัยเสี่ยงที่สำคัญสำหรับราคาน้ำมัน คือ ภาวะเศรษฐกิจถดถอยที่อาจเกิดขึ้นในปี 2566

ปรับเพิ่มสมมติฐานราคาน้ำมันสำหรับปี 2565-67 แม้ราคาน้ำมันดิบอ่อนตัวลงเมื่อไม่นานนี้เนื่องจากตลาดมีความกังวลเกี่ยวกับอุปสงค์ที่ชะลอตัวลง แต่เราปรับสมมติฐานราคาน้ำมันเบรนท์สำหรับปี 2565-67 เพิ่มขึ้นสู่ US\$108/bbl US\$95/bbl และ US\$85/bbl ตามลำดับ forward curve ล่าสุดสำหรับราคาน้ำมันดิบเบรนท์บ่งชี้ว่าราคาน้ำมันดิบเบรนท์โดยเฉลี่ยน่าจะอยู่ที่ US\$109/bbl ใน 2H65 โดยราคาจะค่อยๆ ลดลงจาก >US\$110/bbl ในปัจจุบัน สู่ US\$103-105 /bbl ภายในสิ้นปี 2565 เรายังคงสมมติฐานราคาน้ำมันระยะยาวไว้เหมือนเดิม โดยเริ่มตั้งแต่ปี 2568 ที่ US\$70/bbl เรายังคงมองว่าราคาน้ำมันจะปรับตัวกลับไปสู่ระดับที่ยังยืนมากขึ้นในระยะยาว เราปรับ discount ต่อราคาน้ำมันดิบเบรนท์เพิ่มขึ้นเป็น US\$3/bbl เพื่อใช้เป็นสมมติฐานราคาน้ำมันดิบดูไบ เมื่ออิงกับสมมติฐานราคาน้ำมันที่ปรับใหม่ เราจึงปรับราคาเป้าหมายสำหรับ PTTEP (หุ้นเด่นของกลุ่ม) เพิ่มขึ้น 16% สู่ 212 บาท/หุ้น และปรับราคาเป้าหมายสำหรับ PTT เพิ่มขึ้น 4% สู่ 54 บาท/หุ้น อย่างไรก็ตาม PTT อาจจะได้รับแรงกดดันจากการแทรกแซงของรัฐบาลเพื่อควบคุมราคาพลังงานในประเทศ แม้ valuation ต่ำและให้อัตราเงินปันผลตอบแทนที่ 6-7%

Valuation summary

	Rating	Price (Bt)	TP (Bt)	ETR (%)	P/E (x)		P/BV (x)	
					22F	23F	22F	23F
BCP	Outperform	29.5	40.0	49.8	3.9	2.8	0.7	0.6
ESSO	Neutral	10.8	11.0	9.3	4.0	5.3	1.3	1.1
IRPC	Neutral	3.1	4.8	59.0	6.5	7.3	0.7	0.7
PTT	Outperform	33.3	54.0	69.0	5.9	6.8	0.9	0.8
PTTEP	Outperform	158.5	212.0	39.1	6.6	7.8	1.4	1.2
SPRC	Neutral	11.6	12.4	15.5	5.0	6.4	1.2	1.1
Average					5.3	6.0	1.0	0.9

Source: SCBS Investment Research

ชัยพัชร ธนวัฒน์

นักวิเคราะห์การลงทุนปัจจัยพื้นฐาน

ด้านหลักทรัพย์

0-2949-1005

chaipat.thanawattano@scb.co.th

สรุปข่าวในและต่างประเทศ

สรุปข่าวเศรษฐกิจและตลาดต่างประเทศ

เศรษฐกิจโลก	<p>🔴 ราคาอาหารญี่ปุ่นพุ่ง เช่นพืชสงครามรัสเซียและเงินเยนอ่อนค่า ทู ดาต้า อิงค์ บริษัทวิเคราะห์จากญี่ปุ่นเปิดเผยว่า ผู้ผลิตอาหารในญี่ปุ่นได้รับขึ้นราคาสินค้า เนื่องจากต้นทุนวัตถุดิบและน้ำมันดิบพุ่งสูงขึ้น ช้ำเต็มภาคครัวเรือนที่ได้รับผลกระทบจากการแพร่ระบาดของโรคโควิด-19 อยู่ก่อนแล้ว - อินโฟเควสท์ (21 มิ.ย. 65)</p> <p>🔴 อิหร่านโทษสหรัฐทำเจรจาข้อตกลงนิวเคลียร์สะดุด นายซาอิด คาติบซาเดห์ โฆษกของกระทรวงต่างประเทศของอิหร่านว่า รัฐบาลอิหร่านพร้อมที่จะบรรลุ "ข้อตกลงที่ดี" กับชาติมหาอำนาจ พร้อมทั้งตาดหานิสหรัฐว่าเป็นต้นเหตุที่ทำให้การเจรจาเพื่อรื้อฟื้นข้อตกลงนิวเคลียร์ปี 2558 ต้องหยุดชะงักลง - อินโฟเควสท์ (21 มิ.ย. 65)</p> <p>↔ อิรักเล็งเพิ่มผลิตน้ำมันแตะ 8 ล้านบาร์เรลต่อวันในปี 2570 สำนักข่าวซินหัวรายงานว่า อิรักพยายามเพิ่มการผลิตน้ำมันดิบเป็น 8 ล้านบาร์เรลต่อวัน (bpd) ภายในสิ้นปี 2570 เพื่อตอบสนองข้อผูกพันจากโควตาส่งออกภายในองค์กรกลุ่มประเทศผู้ส่งน้ำมันออกหรือโอเปก (OPEC) - อินโฟเควสท์ (21 มิ.ย. 65)</p>
ตลาดเงิน	ตลาดเงินของสหรัฐปิดทำการ เนื่องในวันจунทีนส์ (Juneteenth) – IQ Biz (21 มิ.ย. 65)
สินค้าโภคภัณฑ์	ตลาดน้ำมันและทองคำของสหรัฐปิดทำการ เนื่องในวันจунทีนส์ (Juneteenth) - IQ Biz (21 มิ.ย. 65)
ตลาดหุ้น	ตลาดหุ้นของสหรัฐปิดทำการ เนื่องในวันจунทีนส์ (Juneteenth) - IQ Biz (21 มิ.ย. 65)

สรุปข่าวเศรษฐกิจและตลาดในประเทศ

เศรษฐกิจไทย	<p>↔ อสังหาจัดโปรฯวัน 'คบ.ขาขึ้น' จุดติมานต์สะดุด ผู้ประกอบการอสังหาริมทรัพย์สร้างบ้าน เดินหน้ากระตุ้นกำลังซื้อครึ่งปีหลัง ก่อนดอกเบียชับบั หวันติมานต์สะดุด ลุยอีเวนต์ โปรโมชันแรง รับอารมณ์-บรรยากาศใช้จ่าย เริ่มฟื้น เผยยอดจองรับสร้างบ้านครึ่งปีแรกทะลุเป้า ศูนย์วิจัยอสังหาฯ ธอส. เผยยอดขายห้องชุดต่างชาติดีดเหตุเงินยังปิดประเทศด้านศูนย์วิจัยอสังหาฯ ธอส. เผย ต่างชาติโอนห้องชุดในไตรมาส 1/65 ลดลง 10.3% หลังเงินคงนโยบายโควิดเป็นศูนย์ ทำให้กำลังซื้อหลักหายไป - กรุงเทพธุรกิจ (21 ม.ค. 65)</p> <p>↔ ลุ้นสคบ.เคาะดอกเบียซื้อรถ คมมากคนแห่กันอกระบบ รายงานข่าวจากสถาบันการเงิน เปิดเผยว่า ในเร็ว ๆ นี้ สำนักงานคณะกรรมการคุ้มครองผู้บริโภค (สคบ.) จะสรุปแนวทางกำกับสินเชื่อรถยนต์ รถจักรยานยนต์ โดยเตรียมออกร่างประกาศควบคุมการเข้าซื้อรถยนต์ รถจักรยานยนต์ฉบับที่ 2 ซึ่งในครั้งนี้จะนำข้อเสนอของ ธนาคารแห่งประเทศไทย (ธปท.) สมาคมธนาคารไทย สมาคมธุรกิจเช่าซื้อไทย และสมาคมรถจักรยานยนต์ที่ได้หารือและสรุปแนวทางมาแล้วก่อนหน้านี้ เช่น เสนอเพดานดอกเบียรถใหม่ไม่เกิน 15% รถมือสองไม่เกิน 20% และรถจักรยานยนต์ไม่เกิน 30% จากเดิมข้อเสนอ สคบ. คิดดอกเบียไม่เกิน 15% ทุกสัญญา - เดลินิวส์ (21 ม.ค. 65)</p> <p>🔴 'วิกฤตน้ำมัน' ป่วนเศรษฐกิจ ดึงกำไรโรงกลั่นน้ำมันไร้ข้อยุติ - รถรวม บขส.ขุดเที่ยววิ่ง 80% "พลังงาน" ชง กรม.เคาะต่อแก้ไกลดค่าครองชีพวันนี้ "สุพัฒนพงษ์" เร่งเคลียร์โรงกลั่น เจราขอท่าเรือมาเสริมสภาพคลังกองทุนน้ำมัน กลุ่มโรงกลั่น ส.อ.ท.แจงข้อมูล "กรณ" ทำประชาชนเข้าใจค่าการกลั่นคลาดเคลื่อน โบรกฯ คาดโรงกลั่น เครือปตท.ให้ความร่วมมือ ส่วนโรงกลั่นต่างชาติ อาจปฏิเสธ รถรวมเตรียมหยุดวิ่ง 80% ชี้แบกต้นทุนไม่ไหว บขส.เร่งเจรจาทาทางช่วย - กรุงเทพธุรกิจ (21 ม.ค. 65)</p>
SET	🔴 ตลาดหลักทรัพย์ ปิดที่ระดับ 1,559.21 จุด ลดลง 0.18 จุด (-0.01%) มูลค่าการซื้อขาย 56,962.88 ล้านบาท การซื้อขายหุ้น ดัชนีหุ้นไทยเคลื่อนไหวอยู่ในแดนลบส่วนใหญ่ก่อนฟื้นตัวขึ้นแดนบวกได้ในช่วงบ่าย โดยดัชนีทำระดับสูงสุด 1,563.97 จุด และระดับต่ำสุด 1,549.98 จุด – IQ Biz (20 มิ.ย. 65)
ดัชนี SET50	↔ ตลาดหลักทรัพย์ฯ (ตลท.) ประกาศซื้อหุ้นเข้า SET50 รอบครึ่งปีหลัง (1 ก.ค.-31 ธ.ค. 65) JMT JMART BLA เข้าตามคาด ส่วน SET100 มี 4 หุ้น FORTH ONEE PSL และ TIPH เผยจากสถิติหุ้นใหม่เข้า SET50 ให้ผลตอบแทนมากกว่า 6.1% ก่อนถึงวันที่มีผลบังคับใช้ – ข่าวหุ้น (21 มิ.ย. 65)
BIZ	↔ BIZ โขรับแบ็กล็อกแน่น 1.4 พันล้านบาท จ่อบุกเข้าพอร์ตครึ่งปีหลังนี้ 50% ฟากผู้บริหารสิ้นไม่กังวลอัตราแลกเปลี่ยนแย้มอยู่ระหว่างรอเซ็นสัญญางานใหม่ 400-500 ล้านบาท เดินหน้าย้ายหลักทรัพย์เข้าเทรด SET หวังฟื้นักพันธมิตรรอดธุรกิจเสริมฐานแกร่ง – ทันหุ้น (21 มิ.ย. 65)
CEYE	↔ CEYE ส่งชีกธุรกิจครึ่งหลัง 2565 ดีกว่าครึ่งแรก งานโฆษณาไหลเข้าเพียบ พร้อมรับผลบวกเปิดประเทศหนุนลูกค้าต่างชาติเข้ามาลงทุนเพิ่ม ด้านแม่ทัพหญิง "สุวรรณณี สุวรรณแสงโรจน์" ลุยทำดีว ดีลีเจนซ์ โปรดักชั่นส์เฮาส์-เอเจนซีเสริมฐาน บักรงรายได้ปีนี้โตไม่ต่ำกว่า 20% สบช่องขยายฐานรับงานวิดีโอฟรีเซ็นต์ภาษาอังกฤษ จีน – ทันหุ้น (21 มิ.ย. 65)
GLOBAL	🟢 GLOBAL จับมือยักษ์ใหญ่ธุรกิจแสนล้านฟิลิปปินส์ Cosco ตั้งบริษัทร่วมทุนทำธุรกิจจำหน่ายสินค้าวัสดุก่อสร้างและสินค้าเกี่ยวกับบ้านในฟิลิปปินส์ วางเป้าเปิดสาขา 3 แห่งปีหน้า งบ 1,200 ล้านบาท ชี้ตลาดเติบโตดี วางกลยุทธ์เพิ่มสัดส่วนสินค้า House Brand มาร์จิ้นดี มั่นใจไตรมาส 2/2565 ยอดขายต่อสาขาคเดิมยังเป็นบวก – ทันหุ้น (21 มิ.ย. 65)
GPSC	🟢 GPSC รับมาร์จิ้นมีแนวโน้มเพิ่มขึ้น หลังรัฐส่งสัญญาณขึ้นค่า Ft อีก พร้อมเดินหน้าอีวีอีโคซิสเต็มของกลุ่มปตท. ผลิตแบตเตอรี่ 5-10 GWh ในปี 2573 เจราดีลพลังงานทดแทนทั้งในประเทศ ต่างประเทศต่อเนื่อง ย้ำสถานะการเงินแข็งแกร่ง พร้อมรับมือเงินเฟ้อ – ทันหุ้น (21 มิ.ย. 65)
GUNKUL	↔ GUNKUL เผยลูกค้าเจรจาซื้อ CBD ต่อเนื่อง คาดปีนี้สร้างรายได้กว่า 600-700 ล้านบาท ปีหน้าโกยรายได้ไม่ต่ำกว่า 1 พันล้านบาท เล็งตลาดส่งออกปีหน้า ยันปลุกภัยขง เน้นในส่วนของการจำหน่ายสารสกัด CBD ไม่เป็นอันตราย ปลูกอย่างถูกต้อง ไม่มีการปนเปื้อน ย้ำผู้บริโภคใช้อย่างเข้าใจ – ทันหุ้น (21 มิ.ย. 65)
SAAM	↔ SAAM ทรานส์ฟอร์มธุรกิจเกม-เมตาเวิร์ส ล่าสุดบอร์ดไฟเขียวซื้อหุ้น 40% ในบริษัทให้บริการด้านเกมดิจิทัลคอนเทนต์ครบวงจร และแอนิเมชัน คาดเริ่มรับรายได้ปลายปี เชื่อดันผลงานเติบโตมากกว่าปีก่อน 2-3 เท่าตัว – ทันหุ้น (21 มิ.ย. 65)

สรุปข่าวเศรษฐกิจและตลาดในประเทศ (ต่อ)

- SAWAD** ⇨ SAWAD โขว์ศักยภาพสามารถระดมทุนได้หลายช่องทาง ย้ายบริหารจัดการต้นทุนอัตราดอกเบี้ยจ่ายให้อยู่ในระดับที่เหมาะสมเบื้องต้นเล็งออกหุ้นกู้อายุ 3-5 ปีเพื่อล็อกต้นทุนการเงิน สันเดินหน้าปล่อยสินเชื่อต่อเนื่องไม่กังวล NPL พุ่ง ย้ำชัดพอร์ตสินเชื่อ-รายได้โตตามเป้า ทั้งยังเล็งแตกไลน์ธุรกิจตั้ง AMC ร่วมสถาบันการเงิน – หนุนหุ้น (21 มิ.ย. 65)
- TRUE, DTAC** ⇨ “ศาลปกครอง” ตีตกค่าขอทุเลาความร่วมมือกิจการ “TRUE-DTAC” เหตุยังไม่เกิดความเสียหาย เนื่องจากยังไม่ได้มีการจดทะเบียนตั้งบริษัทใหม่ หรือซื้อขายสินทรัพย์-หุ้น เพื่อการควบรวม ขณะที่ “กสทช.” ทำคำชี้แจงอยู่ระหว่างศึกษาเพื่อพิจารณาการควบรวมใช้เวลา 60 วัน – หนุนหุ้น (21 มิ.ย. 65)
- WICE** ⇨ WICE รับโชคบาทอ่อน หนุนกลุ่มขนส่งไทย-จีนมากขึ้นอานิสงส์จีนผ่อนคลาย ดีมานด์ขนส่งรถไฟมาแรง มั่นใจกลุ่มครึ่งปีหลังพุ่งทุกช่องทางรับไฮซีซั่นทั้งเรือ-อากาศ-ขนส่งข้ามแดน ตั้งเป้าปริมาณการขนส่งระบบรางครึ่งปีหลังแตะ 400-500 เทียบต่อไตรมาส ขยายคลังสินค้าเพิ่ม 15,000 ตร.ม.ไตรมาส 3 มั่นใจปีนี้แตะ 9,000 ล้านบาท – หนุนหุ้น (21 มิ.ย. 65)

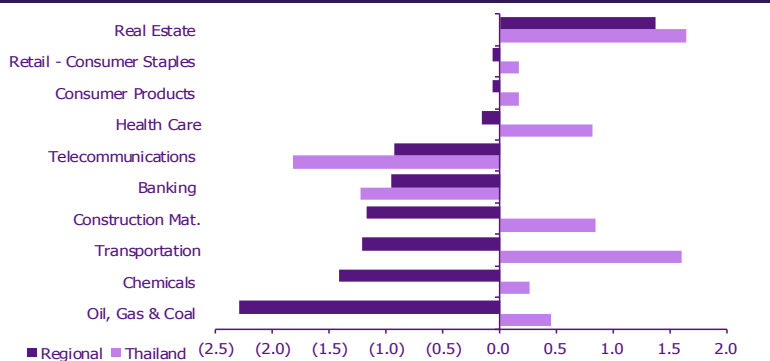
Update ภาวะตลาด

การเคลื่อนไหวของตลาดทั่วโลก

	Performance (%)							PE (x)		EPS gth (%)		PBV (x)		ROE (%)	
	20-Jun	Index	Chg (pts)	1D	WTD	MTD	YTD	22F	23F	22F	23F	22F	23F	22F	23F
S&P 500		3,675	0.00	0.0	0.0	(11.1)	(22.9)	16.1	14.7	18.1	9.1	3.4	3.1	22.5	28.7
Euro Stoxx 600		407	3.89	1.0	1.0	(8.2)	(16.5)	11.9	11.3	22.5	5.5	1.6	1.5	11.5	11.3
Japan		25,771	(191.78)	(0.7)	(0.7)	(5.5)	(10.5)	14.5	13.5	1.3	6.8	1.5	1.4	9.7	10.1
Hang Seng		21,164	88.91	0.4	0.4	(1.2)	(9.5)	10.9	9.5	(26.4)	15.6	1.1	1.0	11.3	11.2
MSCI Asia x J		650	0.00	0.0	0.0	(5.5)	(17.6)	12.4	11.1	2.7	12.1	1.5	1.3	11.7	11.6
Philippines		6,334	2.38	0.0	0.0	(6.5)	(11.1)	15.4	12.7	20.7	21.6	1.5	1.3	8.3	10.2
Indonesia		6,976	39.41	0.6	0.6	(2.4)	6.0	16.0	14.5	31.3	10.8	2.1	1.9	(10.7)	(9.8)
Malaysia		1,441	(15.50)	(1.1)	(1.1)	(8.2)	(8.1)	13.9	12.5	(0.8)	11.2	1.4	1.4	10.3	11.0
Thailand		1,559	(0.18)	(0.0)	(0.0)	(6.3)	(5.9)	16.1	14.6	11.8	10.2	1.6	1.5	8.2	8.8
Asean 4 - simple avg.				(0.1)	(0.1)	(5.8)	(4.8)	15.4	13.6	15.8	13.5	1.6	1.5	4.0	5.1
China		3,315	(1.36)	(0.0)	(0.0)	4.0	(8.9)	11.4	9.8	18.3	16.6	1.3	1.2	11.1	11.0
India		51,598	237.42	0.5	0.5	(7.1)	(11.4)	18.5	15.9	19.6	16.7	2.8	2.5	15.2	15.6
Singapore		3,096	(1.69)	(0.1)	(0.1)	(4.2)	(0.9)	12.3	10.8	9.5	14.4	1.0	1.0	8.9	9.7
Taiwan		15,368	(273.68)	(1.7)	(1.7)	(8.6)	(15.7)	10.6	10.7	9.9	(1.2)	1.9	1.8	20.2	18.3
Korea		2,391	(49.90)	(2.0)	(2.0)	(11.0)	(19.7)	9.7	8.3	3.0	16.2	0.9	0.8	7.2	13.0
Others				(0.7)	(0.7)	(5.4)	(11.3)	12.5	11.1	12.1	12.5	1.6	1.5	12.5	13.5

การเคลื่อนไหวรายกลุ่มอุตสาหกรรมของตลาดหุ้นภูมิภาค

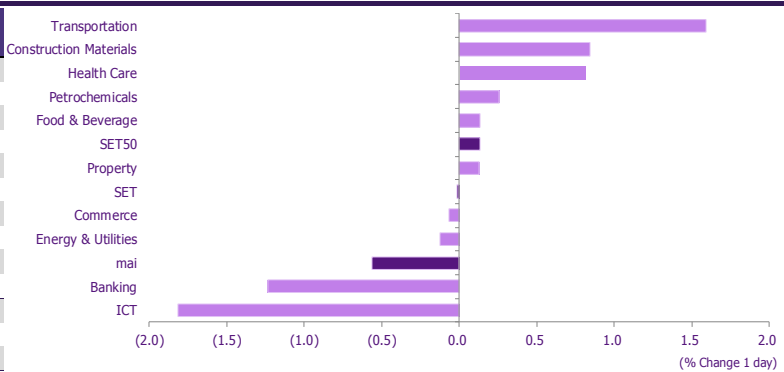
	Price performance (%) *			
	20-Jun	WoW	MoM	YTD
Banking	(0.95)	(1.84)	(4.99)	(11.06)
Chemicals	(1.41)	(2.55)	1.48	(7.23)
Construction Mat.	(1.17)	(3.41)	(4.80)	(8.64)
Consumer Products	(0.06)	(1.21)	(4.09)	(10.25)
Health Care	(0.16)	(1.41)	(3.12)	(13.33)
Oil, Gas & Coal	(2.29)	(5.32)	(2.63)	(3.28)
Real Estate	1.37	1.30	(1.13)	(13.65)
Retail - Consumer Staples	(0.06)	(1.21)	(4.09)	(10.25)
Telecommunications	(0.93)	(2.49)	(5.01)	(14.87)
Transportation	(1.21)	(3.31)	(3.01)	(7.57)



* การเคลื่อนไหวรายกลุ่มอุตสาหกรรมของตลาดหุ้นภูมิภาค (%) อิงกับสกุล US\$ และการเคลื่อนไหวรายกลุ่มอุตสาหกรรมของตลาดหุ้นไทย (%) อิงกับสกุลบาท

การเคลื่อนไหวรายกลุ่มอุตสาหกรรมของตลาดหุ้นไทย

	Price performance (%)			
	20-Jun	WoW	MTD	YTD
Banking	(1.23)	(1.08)	(2.25)	(11.28)
Commerce	(0.07)	(2.84)	(9.33)	(6.00)
Construction Materials	0.84	(0.41)	(4.22)	(8.40)
Energy & Utilities	(0.12)	(4.45)	(7.24)	(3.51)
Food & Beverage	0.14	0.21	(1.69)	(1.23)
Health Care	0.82	(0.61)	(6.38)	9.15
ICT	(1.81)	(7.72)	(11.91)	(9.14)
Petrochemicals	0.26	(2.59)	(4.19)	(6.83)
Property	0.13	(1.10)	(6.14)	(3.27)
Transportation	1.59	1.40	(1.98)	6.17
SET	(0.01)	(2.55)	(6.26)	(5.94)
SET50	0.14	(2.31)	(5.58)	(4.48)
MAI	(0.56)	(3.53)	(6.54)	2.93



มูลค่าการซื้อขาย 10 อันดับ

Stock	Price (฿)	Value (฿tmn)	Chg (%)
PTTEP	158.50	2,695.24	(2.46)
SCB	103.00	2,653.82	(2.83)
AOT	69.25	1,928.80	2.21
KBANK	148.50	1,870.50	(1.00)
CPALL	60.25	1,861.40	0.42
PTT	33.25	1,470.24	(0.75)
BBL	134.50	1,301.79	(1.10)
BANPU	12.50	1,269.09	(0.79)
JAS	3.68	1,175.57	(0.54)
TOP	49.50	1,120.29	0.00

ราคาเพิ่มขึ้น 10 อันดับ

Stock	Price (฿)	Value (฿tmn)	Chg (%)
MATCH	2.44	30.94	15.09
TCOAT	29.25	0.05	14.71
MPIC	2.22	44.97	13.27
SLP	0.93	4.86	9.41
CMAN	2.66	151.36	9.02
TCJ	5.45	21.57	7.92
RSP	2.84	20.43	7.58
ASAP	3.62	4.84	7.10
NKI	43.75	0.07	6.71
VRANDA	7.55	60.19	6.34

ราคาลดลง 10 อันดับ

Stock	Price (฿)	Value (฿tmn)	Chg (%)
PE	0.01	0.42	(50.00)
JTS	104.00	423.70	(29.97)
NEP	0.35	0.22	(12.50)
TWZ	0.07	1.28	(12.50)
NFC	8.15	53.48	(11.41)
INSURE	161.00	0.10	(10.56)
AJA	0.28	16.62	(9.68)
UPOIC	7.50	10.75	(8.54)
GEL	0.22	12.70	(8.33)
PPPM	0.12	0.21	(7.69)

ทิศทางของกระแสเงินทุนต่างชาติ

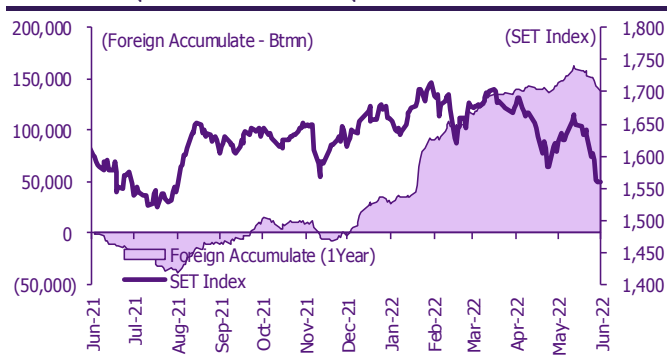
การเคลื่อนย้ายเงินทุนต่างชาติในตลาดหุ้นภูมิภาค

(US\$ Mn)	Thailand	Indonesia	Philippines	Malaysia	Vietnam	India	Taiwan	South Korea	Japan
Daily									
20-Jun-22	(71)	(56)	(4)		(26)		(329)	(635)	
17-Jun-22	(46)	(53)	(5)	(25)	14	(1,147)	(503)	(254)	
16-Jun-22	(166)	27	(6)	(23)	30	(400)	108	212	
15-Jun-22	(69)	(55)	(23)	(33)	(8)	(430)	(716)	(481)	
14-Jun-22	3	(37)	(23)	2	13	(553)	(835)	(214)	
Weekly									
WTD	(71)	(56)	(4)	(116)	(26)	(2,986)	(329)	(635)	1,536
17-Jun-22	(352)	(93)	(69)	(116)	41	(2,986)	(3,703)	(1,086)	0
10-Jun-22	(170)	90	(48)	(99)	33	(1,426)	(1,459)	(1,860)	1,536
3-Jun-22	178	327	(19)	109	85	(477)	1,093	971	(934)
27-May-22	201	111	(188)	(19)	(17)	(1,107)	296	(250)	7
Monthly									
MTD	(692)	(13)	(138)	(208)	43	(5,055)	(6,176)	(3,822)	602
May-22	592	(243)	(350)	18	138	(4,871)	57	170	(1,993)
Apr-22	321	2,783	(99)	193	170	(3,816)	(9,102)	(4,963)	29,604
Mar-22	1,006	584	(204)	783	(174)	(3,693)	(9,428)	(3,640)	(15,202)
YTD	3,590	4,756	(706)	1,544	29	(27,269)	(32,521)	(15,112)	10,731

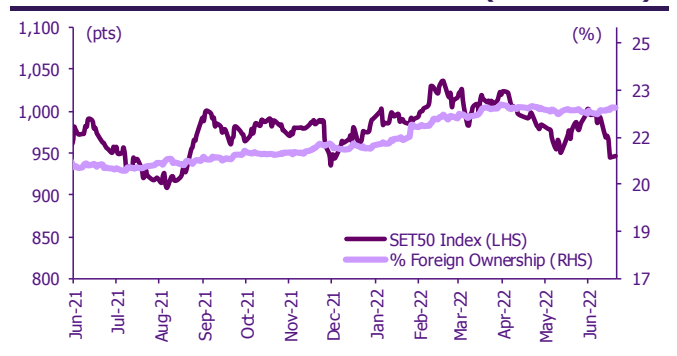
ยอดซื้อขายสุทธิรายวันของนักลงทุนต่างชาติในประเทศไทย

	Equity (Btmn)	SET50 futures (Contract)	Bond (Btmn)*
Daily			
20-Jun-22	(2,494)	(5,338)	(1,006)
Weekly			
WTD	(2,494)	(5,338)	(1,006)
17-Jun-22	(12,328)	(118,798)	(22,666)
10-Jun-22	(5,890)	(18,097)	(3,566)
2-Jun-22	6,079	46,732	9,334
27-May-22	6,870	43,576	8,564
Monthly			
MTD	(24,113)	(137,562)	(26,293)
May-22	20,284	109,007	21,576
Apr-22	10,869	(66,776)	(13,291)
Mar-22	33,530	39,723	8,382
Quarterly			
QTD	7,040	(95,331)	(18,008)
1Q22	110,864	30,899	6,488
4Q21	28,128	44,270	8,986
3Q21	(443)	6,232	1,282
2Q21	(46,593)	(7,583)	(994)
YTD	117,904	(64,432)	(11,520)
2021	(48,578)	27,284	6,522
2020	(264,386)	1,217	(497)

การซื้อขายสุทธิสะสมของนักลงทุนต่างชาติ และ SET



SET50 และสัดส่วนการถือครองของต่างชาติ (ไม่รวม NVDR)



การซื้อขายสุทธิของนักลงทุนต่างชาติ

สัดส่วนการถือครองหุ้นของนักลงทุนต่างชาติเปลี่ยนแปลงมากที่สุด 10 อันดับ

	Fgn hld (%)	Δ Fgn (M.shares)	Buy* (Btmn)	Sell* (Btmn)
KBANK	42.91	1.86	276	
GULF	36.28	4.92	230	
BTS	22.19	25.78	218	
OR	3.44	6.52	168	
AOT	9.04	2.26	157	
BH	24.11	0.73	129	
CPF	26.46	4.73	124	
HMPRO	13.21	6.52	87	
TOP	15.22	1.40	69	
PTTGC	12.75	1.50	66	
PTT	8.93	(33.97)		(1,129)
CPALL	33.32	(6.72)		(405)
ADVANC	35.83	(1.28)		(259)
BDMS	21.50	(8.34)		(203)
PTTEP	16.25	(0.96)		(151)
KKP	14.81	(1.36)		(86)
TU	26.91	(4.12)		(72)
BANPU	9.18	(5.31)		(66)
MAJOR	27.83	(2.36)		(50)
BCH	8.34	(2.10)		(38)

ซื้อ-ขาย (สุทธิ) สูงสุด 10 อันดับ NVDR

	Buy* (Btmn)	Sell* (Btmn)
PTTEP	278	(446)
SCB	242	(362)
CPALL	139	(205)
DELTA	102	(157)
IVL	96	(152)
SCGP	72	(135)
THG	69	(114)
ESSO	62	(91)
CBG	51	(85)
CENTEL	50	(82)

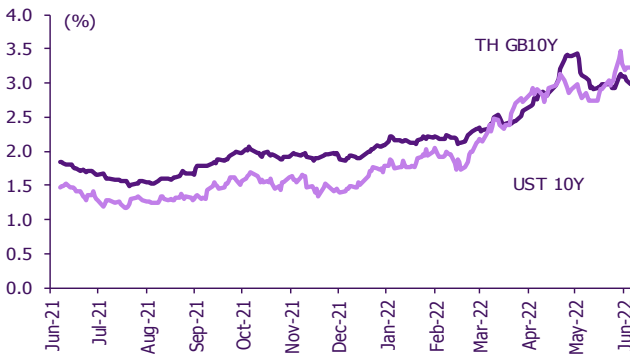
* ประมาณการโดย SCBS

Update ราคาสินทรัพย์ประเภทต่างๆ

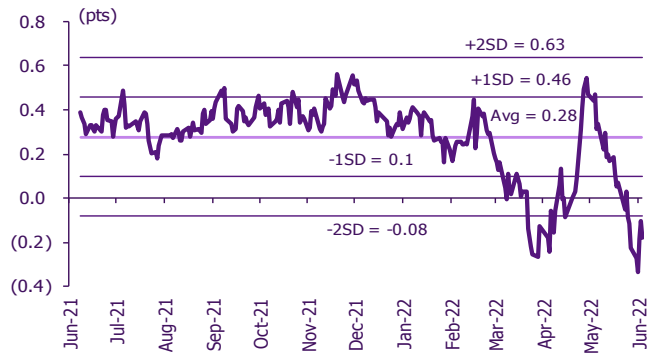
ดัชนีชี้วัดที่สำคัญ

	ราคาปิด	20 มิ.ย.	WoW	MoM	YoY	YTD
ดัชนีความเชื่อมั่น						
VIX Index	31.03	(0.32)	(8.79)	5.44	49.90	80.20
Europe CDS (bps)	108.679	(3.30)	3.61	8.95	60.55	60.80
LIBOR OIS Spread (bps)	0.07036	0.00	(3.32)	(7.02)	3.07	(1.98)
TED Spread (bps)	0.5313	0.00	23.64	3.36	42.43	35.26
อัตราแลกเปลี่ยน:						
Dollar Index	104.48	(0.16)	(0.69)	1.41	13.17	9.21
สหรัฐดอลลาร์/บาท	35.34	0.38	1.21	2.75	12.25	6.43
ยูโร/สหรัฐดอลลาร์	1.05	0.11	0.98	(0.47)	(11.38)	(7.53)
สหรัฐดอลลาร์/เยนญี่ปุ่น	135.04	0.06	0.46	5.62	22.60	17.36
ตราสารหนี้: (เปลี่ยนแปลง basis points)						
อัตราอ้างอิงพันธบัตรรัฐบาลไทย 2 ปี	1.75%	(0.45)	3.52	1.91	122.85	109.44
อัตราอ้างอิงพันธบัตรรัฐบาลไทย 10 ปี	2.99%	(5.61)	(9.73)	(12.74)	112.96	109.53
อัตราอ้างอิงพันธบัตรรัฐบาลสหรัฐ 2 ปี	3.25%	5.58	(13.65)	67.89	305.22	251.89
อัตราอ้างอิงพันธบัตรรัฐบาลสหรัฐ 10 ปี	3.28%	4.17	(7.92)	49.21	183.87	176.15
สินค้าโภคภัณฑ์:						
CRB Index	617.50	0.00	(1.03)	(2.22)	11.37	6.78
ทองคำแท่ง (ดอลลาร์ต่อออนซ์)	1,837.80	(0.05)	1.04	(0.42)	4.23	0.47
ค่าการกลั่น (ดอลลาร์ต่อบาร์เรล)	37.47	0.00	11.85	49.28	n.m.	513.26
น้ำมันตลาดดูไบ (ดอลลาร์ต่อบาร์เรล)	112.72	0.00	(3.36)	(5.14)	58.59	54.02
น้ำมันตลาดนิวยอร์ก (ดอลลาร์ต่อบาร์เรล)	109.56	0.00	(9.40)	(3.24)	52.93	126.18
ค่าระวางเรือ (จุด)	2,596.00	0.70	14.87	(22.37)	(19.33)	17.10

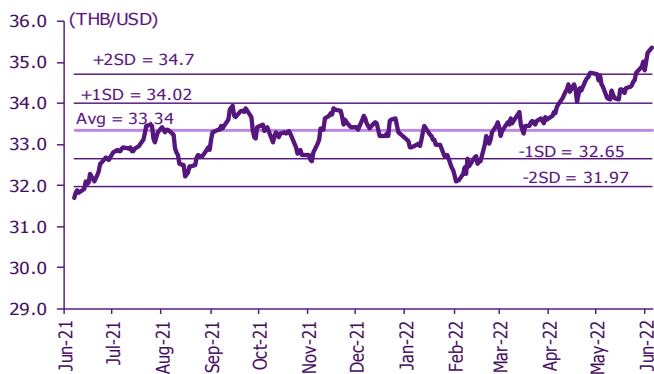
อัตราผลตอบแทนพันธบัตร 10 ปี ของไทยและสหรัฐฯ



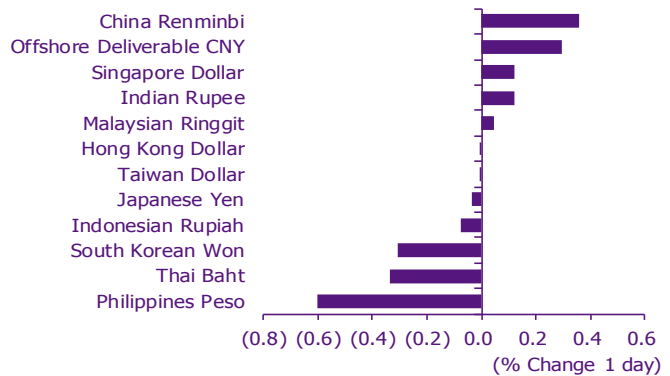
ผลต่างอัตราผลตอบแทนพันธบัตร 10 ปี ของไทยและสหรัฐฯ



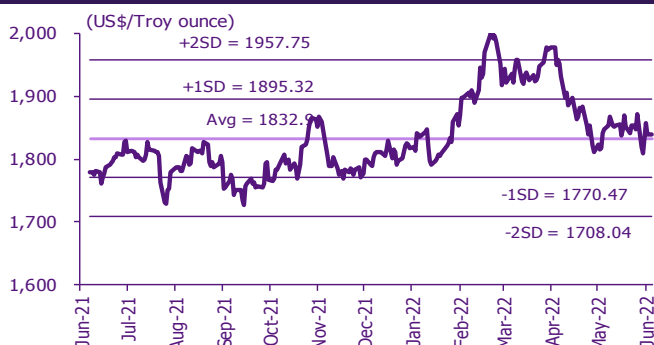
อัตราแลกเปลี่ยน THB/USD



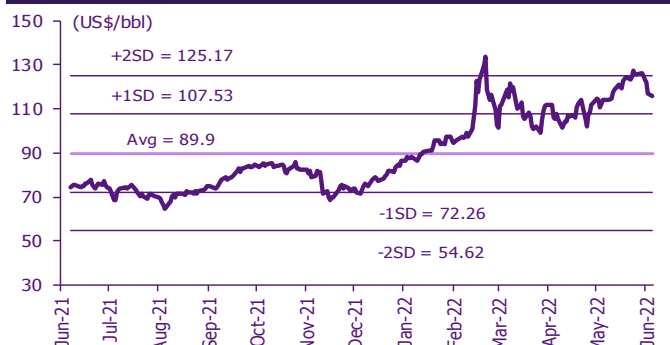
การเคลื่อนไหวของอัตราแลกเปลี่ยนในภูมิภาคดอลลาร์ สรอ



ทองคำ



น้ำมันดิบ Brent



Note: Standard deviation (SD) ไม่ใช่สัญญาณให้ซื้อหรือขาย

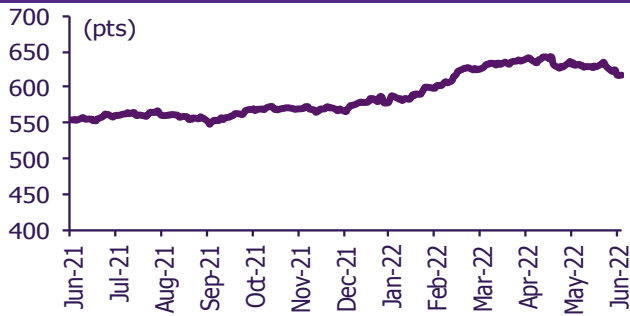
Update ราคาสินค้าโภคภัณฑ์

	As of 20-Jun-22	-1W %	Avg. Price QTD in 2Q22	% QoQ	% YoY	Avg. Price in '21	% YoY	Avg. Price in '22	% YoY	Update
CRB Index	617.50	(1.9)	633.57	4.9	17.8	535.54	36.83	617.81	15.4	Daily
Energy Prices										
Crude Oil - Dubai (US\$/bbl)	112.72	(8.5)	108.64	12.2	63.5	68.86	63.18	102.40	48.7	Daily
Brent Crude (US\$/bbl)	116.05	(7.8)	112.58	13.1	64.0	70.52	66.54	105.68	49.8	Daily
West Texas Int. Cushing (US\$/bbl)	109.56	(9.2)	108.85	14.7	58.6	68.06	72.51	101.49	49.1	Daily
Crude Oil - Asia-Pacific Tapis Oil Spot (US\$/bbl)	122.80	(8.4)	118.34	13.6	72.4	71.82	61.89	110.84	54.3	Daily
Natural Gas Henry Hub (US\$/mmBTU)	7.01	(20.0)	7.76	69.9	190.7	3.13	30.17	6.07	94.0	Daily
Coal Price NEX (US\$/MT)	384.72	(4.3)	367.70	36.0	246.1	138.28	135.73	316.22	128.7	Friday
Oil Product Prices and Gross Refinery Margin										
Gas Oil 500 ppm Sulfur Singapore (US\$/bbl)	165.88	(1.3)	146.21	31.3	101.6	76.20	52.83	127.78	67.7	Daily
Gas Oil - Dubai (US\$/bbl)	53.16	18.5	37.57	158.6	515.9	7.34	(4.17)	25.38	245.7	Daily
Gasoline, 92 RON Spot (US\$/bbl)	150.16	(2.4)	135.78	21.9	84.5	76.66	75.97	122.16	59.4	Daily
Gasoline - Dubai (US\$/bbl)	37.44	22.2	27.14	105.8	279.7	7.80	472.22	19.76	153.4	Daily
Fuel Oil 180 Singapore Spot (US\$/bbl)	95.77	(3.4)	100.64	(9.6)	72.8	61.57	60.99	92.22	49.8	Daily
Fuel Oil - Dubai (US\$/bbl)	(16.95)	(29.7)	(8.00)	(34.0)	(2.3)	-7.29	84.36	(10.18)	39.7	Daily
Jet Kerosene - Spot Price (US\$/bbl)	158.96	(2.6)	140.49	29.7	101.0	73.98	60.45	123.47	66.9	Daily
Jet Kerosene - Dubai (US\$/bbl)	46.24	15.7	31.85	177.6	823.1	5.12	31.00	21.07	311.4	Daily
SG Dubai Hydrocracking Refinery Margin (US\$/bbl)	30.12	0.0	24.18	164.7	3,053.1	2.00	467.16	13.48	575.1	Daily
Olefins Product Prices and Spread										
Ethylene, FOB Japan Spot (US\$/MT)	1,030	(2.8)	1,184	(1.1)	16.9	1,010	39.56	1,146	13.6	Tuesday
Ethylene Spread (US\$/MT)	231	(5.7)	292	379.4	(28.0)	361	5.77	259	(28.2)	Daily
Propylene (Olefins), FOB Japan Spot (US\$/MT)	1,025	(0.5)	1,101	0.5	5.6	1,005	27.27	1,099	9.3	Tuesday
Propylene Spread (US\$/MT)	226	5.2	209	(1.7)	(52.0)	356	(12.55)	211	(40.8)	Daily
Naphtha - Singapore Spot FOB (US\$/MT)	799	(2.0)	892	1.0	46.9	649	69.72	888	36.8	Daily
Polyolefins Prices and Spread										
Polye HDPE SE Asia (US\$/MT)	1,230	0.0	1,346	30.5	(61.7)	1,179	33.19	1,318	11.7	Tuesday
HDPE-Naphtha Spread (US\$/MT)	431	3.9	453	312.5	(21.5)	530	5.43	430	(18.9)	Daily
Polye LDPE-Film, CFR SE Asia Spot (US\$/MT)	1,550	(1.3)	1,687	4.7	(48.0)	1,525	51.71	1,647	8.0	Tuesday
LDPE-Naphtha Spread (US\$/MT)	751	(0.5)	795	84.0	(13.7)	876	40.66	759	(13.4)	Daily
PP Film, Spot South East Asia (US\$/MT)	1,250	0.8	1,339	2.3	1.6	1,298	35.78	1,323	1.9	Tuesday
PP Spread (US\$/MT)	451	6.1	447	5.1	(37.1)	649	13.18	436	(32.9)	Daily
MEG Prices and Spread										
MEG, CFR South East Asia (US\$/MT)	645	(0.8)	647	(6.2)	0.1	679	(88.71)	669	(1.5)	Tuesday
MEG Spread (US\$/MT)	6	(188.9)	-87	10,284.3	(575.7)	53	120.79	-42	n.m.	Tuesday
Aromatics Product Prices and Spread										
Paraxylene, FOB USG Spot (US\$/MT)	2,020	6.6	1,482	29.0	61.9	894	56.10	1,306	(50.4)	Tuesday
Paraxylene Spread (US\$/MT)	1,072	24.7	568	70.7	61.5	310	342.73	443	42.8	Tuesday
Paraxylene - 92 RON Spread (US\$/MT)	739	26.9	324	54.0	12.4	241	362.24	264	57.2	Daily
Toluene, FOB Korea Spot (US\$/MT)	1,245	(4.6)	1,097	24.1	49.9	728	111.96	985	(48.0)	Tuesday
Benzene, CFR Japan Spot (US\$/MT)	1,315	(9.3)	1,252	14.7	29.3	931	87.66	1,168	(59.4)	Tuesday
Benzene Spread (US\$/MT)	620	(16.3)	467	56.0	9.1	352	117.03	378	7.5	Daily
Benzene - 92 RON Spread (US\$/MT)	34	(75.1)	94	(38.7)	(72.4)	277	122.54	125	(54.7)	Daily
Condensate (US\$/MT)	948	(8.4)	914	12.0	62.1	584	61.01	862	47.7	Daily
PTA Prices and Spread										
PTA, CFR South East Asia (US\$/MT)	1,025	(5.5)	986	15.9	40.7	705	48.18	914	29.6	Tuesday
PTA Spread (US\$/MT)	-328	77.8	-7	(109.1)	(108.4)	106	15.15	39	(63.1)	Tuesday
PVC Prices and Spread										
PVC, CFR South East Asia (US\$/MT)	1,350	2.3	1,405	0.8	(6.0)	1,445	63.60	1,400	(3.1)	Tuesday
Ethylene Spread (US\$/MT)	1,119	4.1	1,114	(4.4)	2.2	1,084	99.99	1,141	5.2	Tuesday
Ethylene Dichloride CFR Far East Asia (US\$/MT)	620	0.0	671	(20.7)	(4.6)	734	140.72	764	4.1	Tuesday
Metal										
Gold (US\$/Troy Ounce)	1,839	(1.8)	1,880	0.1	3.6	1,799	1.56	1,880	4.5	Daily
LME Copper 3 Month Rolling Forward (US\$/MT)	8,931	(5.3)	9,680	(3.0)	(0.1)	9,293	49.95	9,837	5.9	Daily
Silver Future (US\$/Troy Ounce)	22	(1.3)	23	(5.0)	(16.6)	25	n.a.	24	(5.2)	Daily
China Composite Steel Prices (CNY/MT)	4,772	(8.0)	5,298	1.6	(7.1)	5,473	35.91	5,253	(4.0)	Daily
Agriculture Prices										
Malaysian Crude Palm Oil Spot Price(MYR/MT)	5,704	(12.8)	6,744	9.7	60.3	4,443	59.82	6,429	44.7	Daily
SGX Ribbed Smoked Sheet 3 (RSS3) Futures (US\$/KG.)	204	(4.5)	213	1.4	(4.4)	209	18.21	212	1.4	Daily
Sugar #11 (US\$/LB)	19	(1.7)	19	6.2	27.2	16	29.55	19	15.8	Daily
Freight Rate										
Baltic Freight Index: BDIY	2,596	11.9	2,549	24.7	(8.0)	2,921	173.99	2,282	(21.9)	Daily
Baltic Supramax Index: BSI58	2,467	(1.1)	2,656	16.1	15.1	2,424	224.85	2,461	1.5	Daily

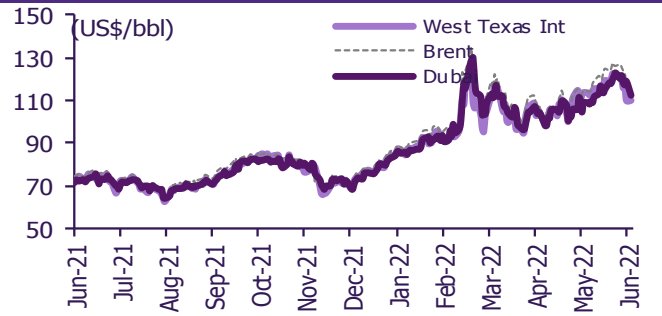
ที่มา: Bloomberg Finance L.P., TQ Professional, BANPU และ SCBS Investment Research

Update ราคาสินค้าโภคภัณฑ์

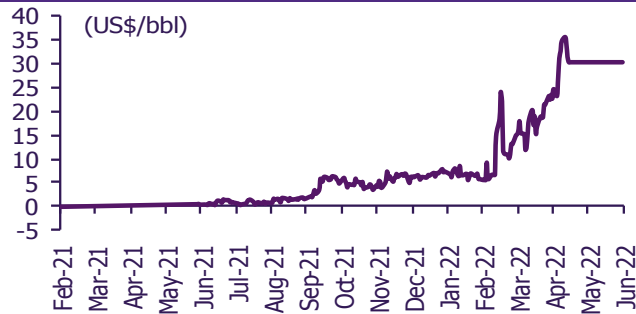
CRB US Spot All Commodities Price Index



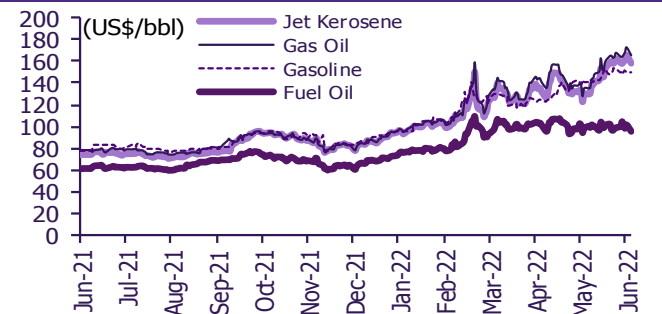
Crude prices



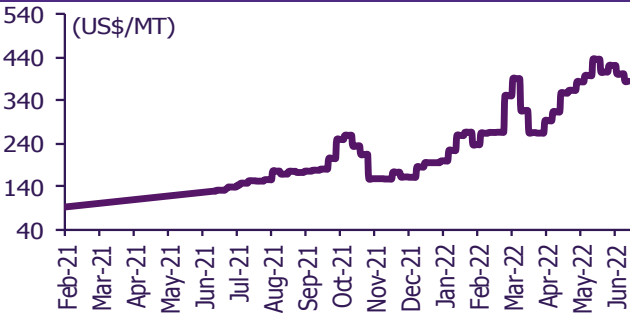
SG Dubai Hydrocracking Refinery Margin



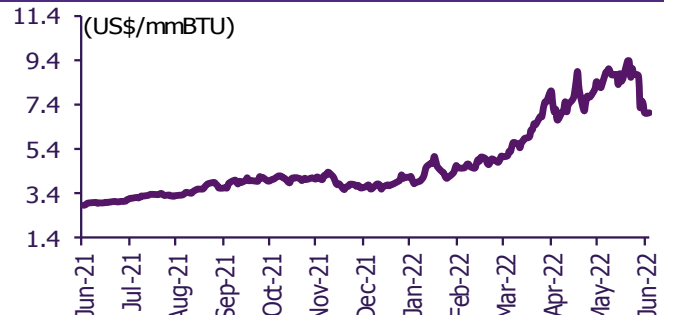
Oil product prices



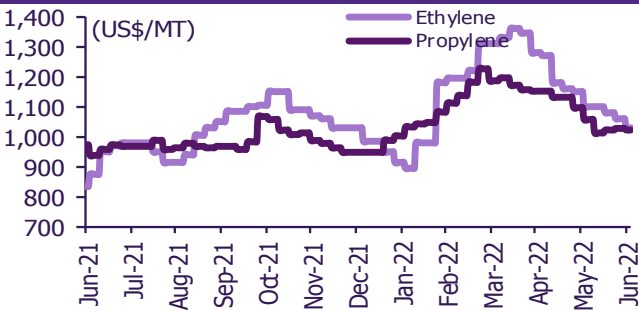
Coal price (NEX)



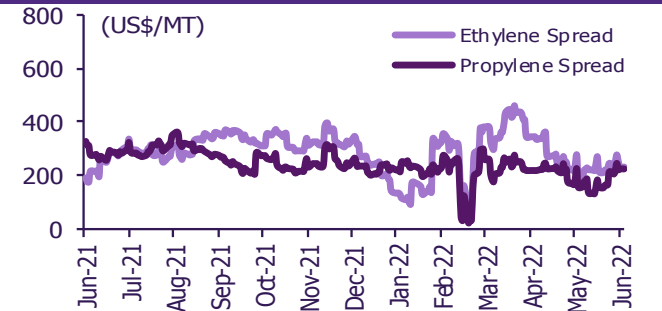
Natural gas prices (Henry hub)



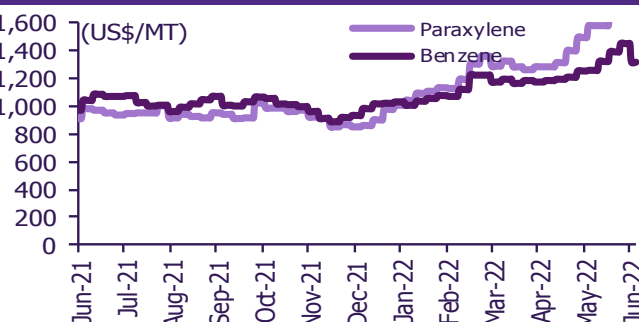
Olefins prices



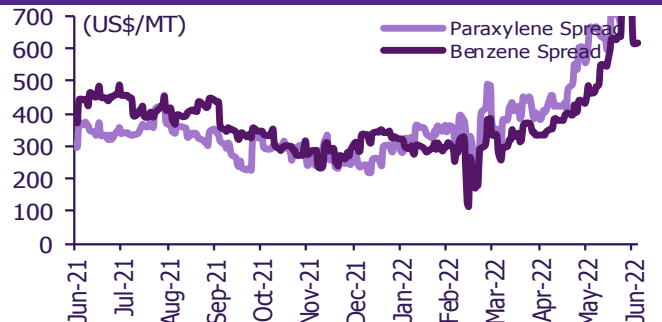
Olefins spreads



Aromatics prices

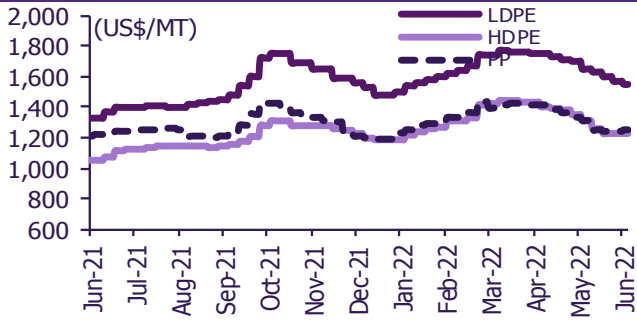


Aromatics spreads

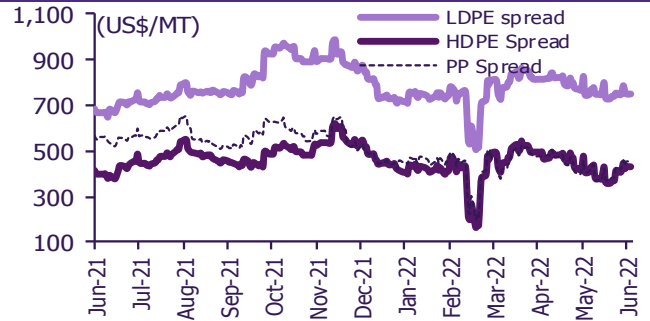


Update ราคาสินค้าโภคภัณฑ์

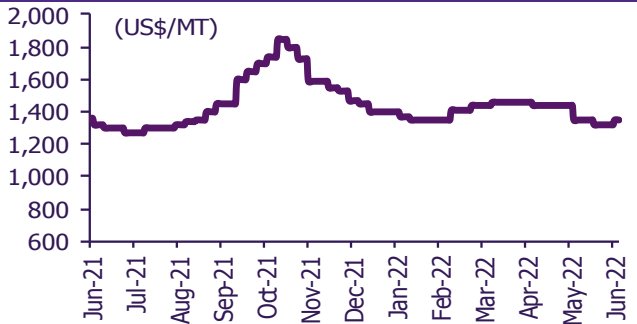
Polyolefins prices



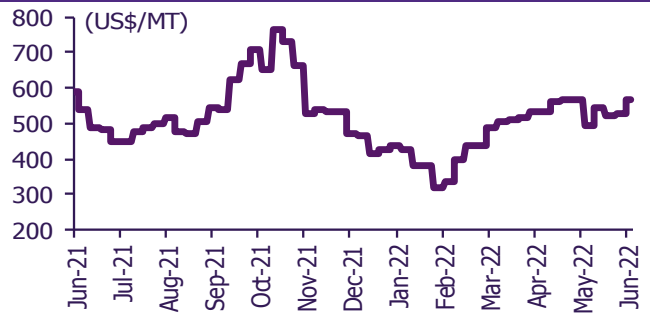
Polyolefins-Naphtha spreads



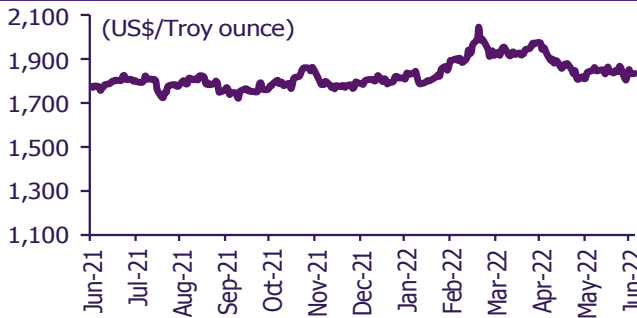
PVC price



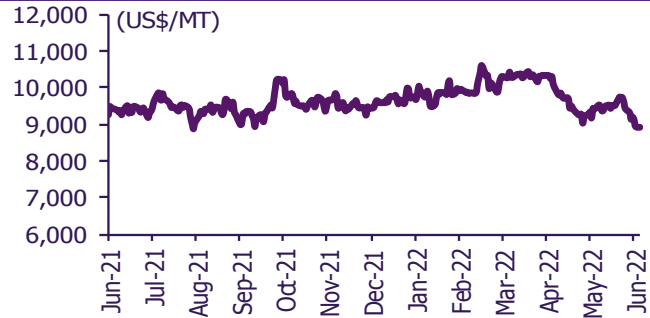
PVC spread



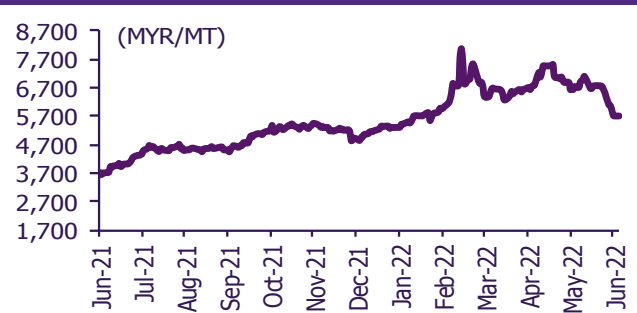
Gold price



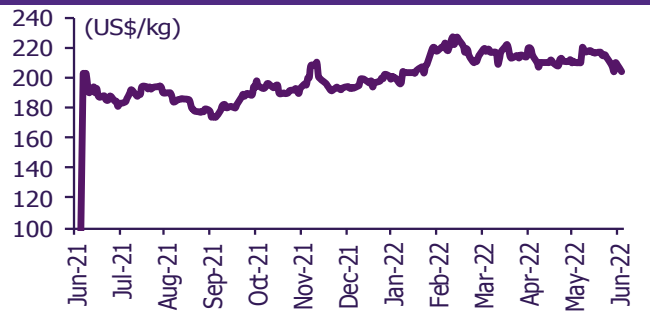
LME copper price



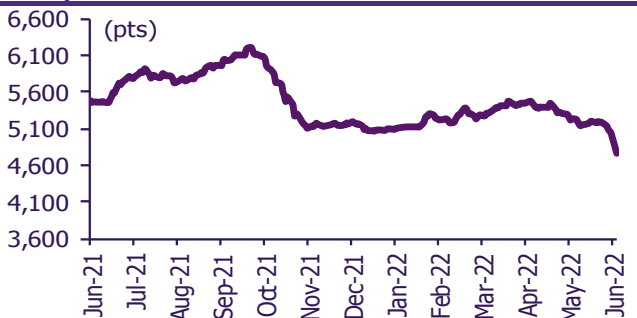
Malaysian crude palm oil price



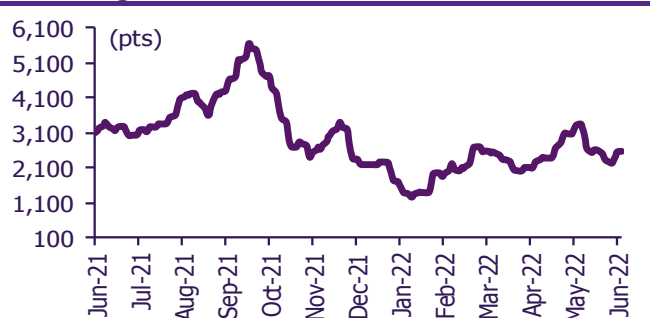
Rubber price (RSS3) futures



Steel price index



Baltic freight index



	ปริมาณหุ้น (หุ้น)	มูลค่าการขายชอร์ต (บาท)	ราคาเฉลี่ย (บาท)	ราคาต่ำสุด 20 มิ.ย. 65	ส่วนต่างระหว่างราคาปิด กับราคาขายชอร์ต	% ปริมาณการขายชอร์ต เทียบกับกระดานหลัก
GPSC	1,104,000	72,361,350	65.54	66.00	(0.69)	8.38
ORI-R	214,400	2,177,710	10.16	10.10	0.57	8.37
LH-R	2,480,500	20,340,100	8.20	8.20	0.00	8.28
MBK	444,100	6,341,020	14.28	14.50	(1.53)	8.22
GFPT	225,500	3,994,720	17.71	17.60	0.65	8.08
MBK-R	433,500	6,175,520	14.25	14.50	(1.75)	8.02
KCE	202,400	12,537,950	61.95	62.00	(0.09)	8.01
GGC-R	6,900	101,430	14.70	14.60	0.68	7.97
TDEX	16,600	154,401	9.30	9.33	(0.31)	7.95
SPRC-R	2,835,700	33,190,690	11.70	11.60	0.90	7.94
RCL-R	144,900	6,143,450	42.40	42.50	(0.24)	7.93
TCAP	116,900	4,482,500	38.34	38.25	0.25	7.90
AOT	2,211,600	150,787,550	68.18	69.25	(1.54)	7.88
STARK-R	735,700	3,223,706	4.38	4.34	0.96	7.86
ITD	310,600	576,646	1.86	1.84	0.90	7.84
CENTEL-R	593,600	25,700,100	43.30	43.50	(0.47)	7.81
GLOBAL	735,300	13,769,630	18.73	18.90	(0.92)	7.74
BPP	166,700	2,424,900	14.55	14.60	(0.37)	7.72
DMT	69,700	740,440	10.62	10.70	(0.72)	7.66
MINT	1,097,500	36,684,700	33.43	33.50	(0.22)	7.63
OR	1,910,800	49,203,100	25.75	25.75	0.00	7.61
STANLY-R	1,700	303,600	178.59	178.50	0.05	7.59
MAJOR	284,700	6,052,340	21.26	21.30	(0.19)	7.59
GLOBAL-R	720,000	13,491,020	18.74	18.90	(0.86)	7.58
BTS	942,500	7,959,125	8.44	8.45	(0.06)	7.58
STEC-R	223,300	2,805,250	12.56	12.50	0.50	7.51
ORI	190,500	1,931,400	10.14	10.10	0.38	7.44
PTTEP	1,236,600	194,904,100	157.61	158.50	(0.56)	7.25
DTAC	481,400	21,434,100	44.52	45.00	(1.06)	7.24
SAT-R	9,800	179,550	18.32	18.40	(0.43)	7.24
EA-R	735,800	61,577,775	83.69	83.75	(0.07)	7.24
TVO	34,500	1,086,750	31.50	31.50	0.00	7.23
TISCO	163,300	14,565,975	89.20	89.00	0.22	7.20
TPIPP	119,300	436,646	3.66	3.66	0.00	7.18
LALIN	31,600	279,660	8.85	8.90	(0.56)	7.12
JAS-R	22,294,700	83,646,054	3.75	3.68	1.95	7.12
THANI	584,500	2,397,998	4.10	4.12	(0.42)	7.11
CENTEL	538,000	23,613,550	43.89	43.50	0.90	7.08
ADVANC-R	191,700	38,945,400	203.16	203.00	0.08	6.99
EGCO	45,600	7,892,350	173.08	172.50	0.33	6.91
EA	682,600	57,123,575	83.69	83.75	(0.08)	6.71
BAY-R	11,400	361,975	31.75	32.00	(0.77)	6.70
TU	1,257,300	21,909,830	17.43	17.40	0.15	6.66
AUCT	144,900	1,116,680	7.71	7.55	2.07	6.66
RATCH-R	197,600	7,450,875	37.71	37.75	(0.11)	6.59
PTTEP-R	1,119,600	176,523,800	157.67	158.50	(0.53)	6.56
BPP-R	141,400	2,057,590	14.55	14.60	(0.33)	6.55
SSP	37,700	360,175	9.55	9.50	0.57	6.50
SPALI-R	224,100	4,301,010	19.19	19.20	(0.04)	6.47
CHG	1,583,600	5,797,356	3.66	3.68	(0.52)	6.43
STANLY	1,400	249,300	178.07	178.50	(0.24)	6.25
SUPER-R	14,073,700	10,452,753	0.74	0.75	(0.97)	6.23
OR-R	1,555,500	40,125,825	25.80	25.75	0.18	6.19
JMART	729,800	39,179,975	53.69	52.50	2.26	6.17
DELTA-R	168,700	49,667,600	294.41	305.00	(3.47)	6.17
PTTGC-R	353,500	15,515,100	43.89	44.00	(0.25)	6.13
CK	65,300	1,278,390	19.58	19.80	(1.13)	6.13
AOT-R	1,714,900	117,749,275	68.66	69.25	(0.85)	6.11
PLAT	27,500	86,900	3.16	3.22	(1.86)	6.10
TASCO	970,600	16,086,060	16.57	16.90	(1.93)	6.10
WORK	46,900	1,038,140	22.14	22.20	(0.29)	6.07
AWC-R	2,512,200	12,235,652	4.87	4.86	0.22	5.98
BCP-R	564,300	16,559,200	29.34	29.50	(0.53)	5.96
ASK-R	29,700	1,005,225	33.85	34.75	(2.60)	5.96
UTP-R	24,300	403,260	16.60	16.50	0.58	5.95
BANPU-R	6,051,200	75,413,600	12.46	12.50	(0.30)	5.95
QH	473,400	1,022,544	2.16	2.16	0.00	5.93
BCPG	173,400	1,938,490	11.18	11.30	(1.07)	5.86
UVAN	190,900	1,607,895	8.42	8.40	0.27	5.84
DOHOME	502,400	8,324,240	16.57	16.60	(0.19)	5.84
IVL	812,000	38,761,800	47.74	47.75	(0.03)	5.82
BAM	256,800	4,529,190	17.64	17.60	0.21	5.59
MAJOR-R	207,200	4,403,960	21.25	21.30	(0.21)	5.52
BEC	193,900	2,767,730	14.27	14.30	(0.18)	5.52
AMATA-R	243,900	4,596,000	18.84	18.70	0.77	5.49
AP	531,900	5,257,030	9.88	9.90	(0.17)	5.47
PTTGC	314,000	13,828,250	44.04	44.00	0.09	5.45
TQM-R	95,000	4,567,475	48.08	48.25	(0.36)	5.38
KKP	240,400	15,209,150	63.27	63.25	0.03	5.29
BH-R	68,500	11,952,650	174.49	175.00	(0.29)	5.21
GUNKUL	3,736,800	20,296,995	5.43	5.55	(2.13)	5.21
PSL	497,200	9,421,710	18.95	19.00	(0.27)	5.20
CHG-R	1,281,500	4,714,978	3.68	3.68	(0.02)	5.20
CPALL	1,610,600	96,744,850	60.07	60.25	(0.30)	5.20

ที่มา: ตลาดหลักทรัพย์แห่งประเทศไทย และ SCBS Investment Research

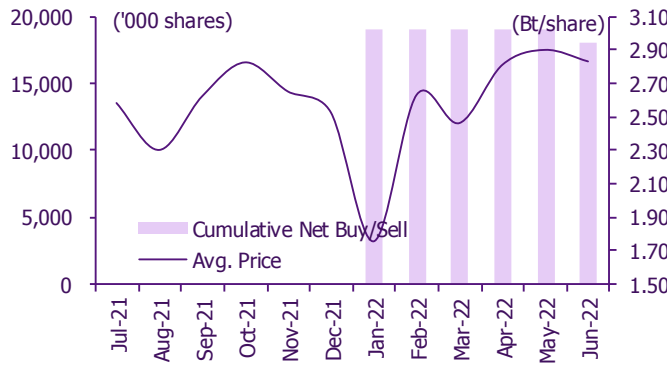
สรุปการซื้อขายหุ้นของผู้บริหาร

1. รายงานการซื้อ-ขายหุ้นของผู้บริหาร ณ วันที่ 20 มิ.ย. 2565

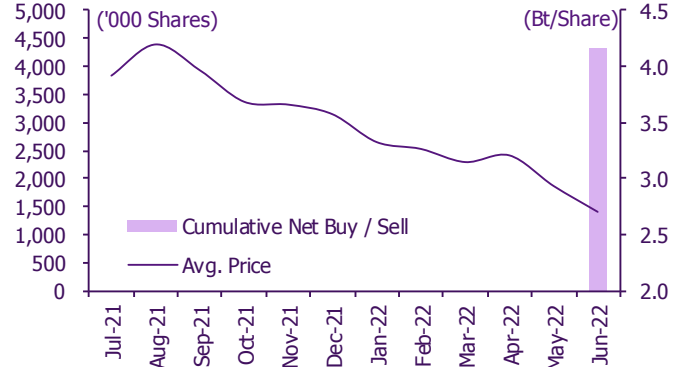
ชื่อบริษัท	ชื่อผู้บริหาร	ประเภทหลักทรัพย์	วันที่ได้มา/จำหน่าย	จำนวน (หุ้น)	ราคา (บาท)	รวม (บาท)	วิธีการได้มา/จำหน่าย
AAV	นาย สันติสุข คล่องไชยา	หุ้นสามัญ	20-06-65	1,000,000	2.83	2,830,000	ขาย
ACE	นาย ชีรวดี ทรงเมตตา	หุ้นสามัญ	17-06-65	2,222,700	2.64	5,867,928	ซื้อ
ASW	นาย สเชษฐ ฤทธิภมร	ใบสำคัญแสดงสิทธิที่จะซื้อหุ้น	30-05-65	4,095,600	0.82	3,358,392	ขาย
BCP	นาย ชัยวัฒน์ โควาริสารัช	หุ้นสามัญ	17-06-65	50,000	29.25	1,462,500	ซื้อ
BGC	นาย ปวิณ ภิรมย์ภักดี	หุ้นสามัญ	17-06-65	100,000	10.31	1,031,000	ซื้อ
CAZ	นาย หวัง ยอบ จี	หุ้นสามัญ	17-06-65	100,000	5.30	530,000	ขาย
CPR	นาย ทศพล วณิชวิชญ์กุล	หุ้นสามัญ	17-06-65	127,400	10.18	1,296,932	ขาย
GEL	นาย ธิดิพงศ์ ตั้งทุนผลวิวัฒน์	หุ้นสามัญ	20-06-65	652,173,913	0.23	150,000,000	ซื้อ
ILM	นาง ชันทอง อุดมมหันตีสข	หุ้นสามัญ	17-06-65	200,000	17.02	3,404,000	ซื้อ
JMART	นาย อติศักดิ์ สุขุมวิทยา	หุ้นสามัญ	17-06-65	680,000	54.40	36,992,000	ซื้อ
KUN	นาง ประวีร์รัตน์ เทวอักษร	หุ้นสามัญ	16-06-65	110,100	2.35	258,735	ซื้อ
KUN	นาย คุณา เทวอักษร	หุ้นสามัญ	16-06-65	110,100	2.35	258,735	ซื้อ
M	นาย พงศ์พันธ์ พิพิทธิจิตรกร	หุ้นสามัญ	16-06-65	10,000	50.00	500,000	ซื้อ
MBAX	นาย พิสุทธิ เลิศวิไล	หุ้นสามัญ	17-06-65	300,000	5.28	1,584,000	ซื้อ
ORI	นาง อารดา จรุงฤกษ์	หุ้นสามัญ	17-06-65	300,000	10.00	3,000,000	ซื้อ
PG	นาย พีรนาถ โชควัฒนา	หุ้นสามัญ	17-06-65	56,000	7.17	401,520	ซื้อ
PLUS	นาย คมพิศิษฐ์ รัชตกาญจนมาศ	หุ้นสามัญ	16-06-65	10,000	6.05	60,500	ซื้อ
PLUS	นาย คมพิศิษฐ์ รัชตกาญจนมาศ	หุ้นสามัญ	17-06-65	10,000	6.50	65,000	ขาย
PPM	นาง นันธรา ฤทธิมนตรี	หุ้นสามัญ	17-06-65	2,000	2.62	5,240	ซื้อ
RBF	นาง เพ็ชรา รัตนภูมิภิญโญ	หุ้นสามัญ	17-06-65	32,600	14.56	474,656	ซื้อ
RJH	นาย วิษุวัต วัฒนกุลประพันธ์	หุ้นสามัญ	17-06-65	154,000	32.33	4,978,820	ขาย
S11	นาย ศิรวดี ทรงเมตตา	หุ้นสามัญ	17-06-65	30,000	5.60	168,000	ซื้อ
SABUY	นาย ชูเกียรติ รุจนพรพจน์	หุ้นสามัญ	17-06-65	300,000	20.50	6,150,000	ซื้อ
SMIT	นาย ธนา เสนาวัดนกุล	หุ้นสามัญ	17-06-65	20,000	4.87	97,400	ซื้อ
SPALI	นาง อัจฉรา ตั้งมดีธรรม	หุ้นสามัญ	16-06-65	380,000	19.60	7,448,000	ซื้อ
SPALI	นาง อัจฉรา ตั้งมดีธรรม	หุ้นสามัญ	17-06-65	600,000	19.13	11,478,000	ซื้อ
SPALI	นาย ประทีป ตั้งมดีธรรม	หุ้นสามัญ	16-06-65	380,000	19.60	7,448,000	ซื้อ
SPALI	นาย ประทีป ตั้งมดีธรรม	หุ้นสามัญ	17-06-65	600,000	19.13	11,478,000	ซื้อ
TASCO	นาย เขียว เดอเฟรน	ใบแสดงสิทธิในผลประโยชน์ที่เกิดจากหลักทรัพย์อ้างอิงไทย (NVDR)อ้างอิง หุ้นสามัญ	17-06-65	20,000	16.00	320,000	ซื้อ
TCMC	นาย พิมล ศรีวิกรม์	หุ้นสามัญ	17-06-65	1,489,900	1.94	2,890,406	ซื้อ
TFMAMA	นาย บุญชัย โชควัฒนา	หุ้นสามัญ	17-06-65	1,300	200.00	260,000	ซื้อ
TIDLOR	นาย ปิยะศักดิ์ อุกฤษฏ์กุล	หุ้นสามัญ	17-06-65	5,000	30.00	150,000	ซื้อ
TMILL	นาย ประภาส ชุตินาทรพันธ์	หุ้นสามัญ	17-06-65	40,700	3.82	155,474	ซื้อ
TNP	นาง ดวงใจ อยู่อินทร์	หุ้นสามัญ	16-06-65	5,000	4.06	20,300	ขาย
TPBI	นาย สมศักดิ์ บริสุทธิ์กุล	หุ้นสามัญ	17-06-65	59,300	4.35	257,955	ซื้อ
TRUBB	นาย วรเทพ วงศาสุทธิกุล	ใบสำคัญแสดงสิทธิที่จะซื้อหุ้น	16-06-65	95,300	0.35	33,355	ขาย
TRV	นางสาว ธนัฐนันท์ เรืองเลิศสถิตกุล	หุ้นสามัญ	17-06-65	2,400	2.64	6,336	ซื้อ
TSTE	นาย ประภาส ชุตินาทรพันธ์	หุ้นสามัญ	17-06-65	4,400	7.10	31,240	ซื้อ
TSTE	นาย พัลลภ เหมะทักษิณ	หุ้นสามัญ	17-06-65	3,700	7.14	26,418	ขาย
UTP	นาย ก้าวร ชินชูจิตต์	หุ้นสามัญ	17-06-65	18,200	16.40	298,480	ซื้อ
UTP	นาย มงคล มังกรกนก	หุ้นสามัญ	17-06-65	32,200	16.26	523,572	ซื้อ
WFX	นางสาว ฉล่องขวัญ วงศาสุทธิกุล	หุ้นสามัญ	17-06-65	94,300	7.55	711,965	ขาย
WFX	นางสาว ฉล่องขวัญ วงศาสุทธิกุล	หุ้นสามัญ	17-06-65	7,400	7.60	56,240	ขาย
WFX	นาย ธีร วงศาสุทธิกุล	หุ้นสามัญ	17-06-65	10,000	7.50	75,000	ซื้อ
รวม						ซื้อ	254,536,677
						ขาย	13,907,422
						สุทธิ	<u>240,629,255</u>

2. ยอดซื้อ/ขายสุทธิสะสม 12 เดือนของหุ้นที่อยู่ภายใต้การวิเคราะห์ของ SCBS

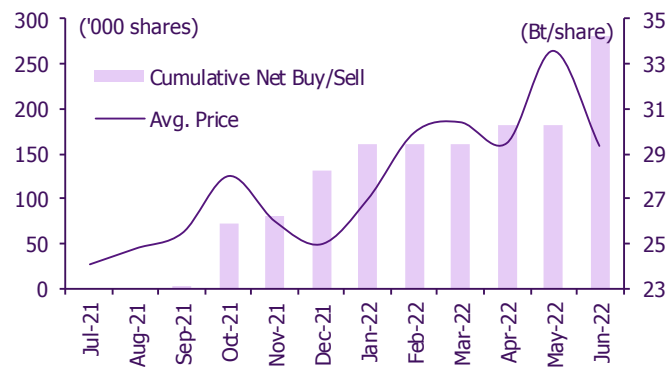
AAV



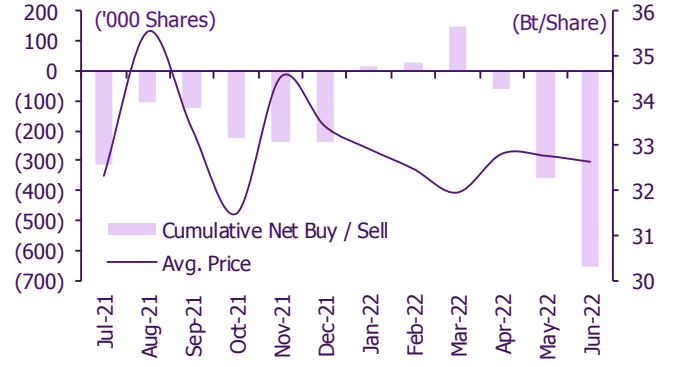
ACE



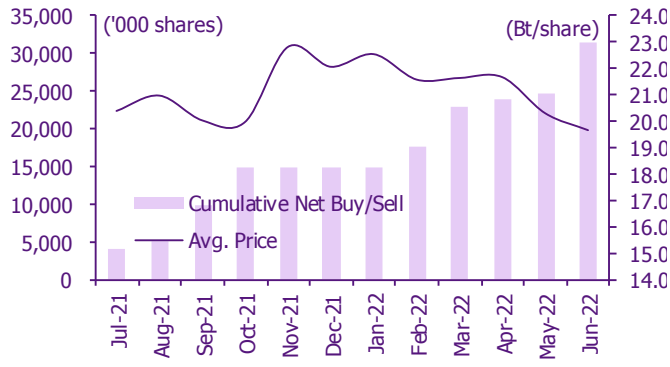
BCP



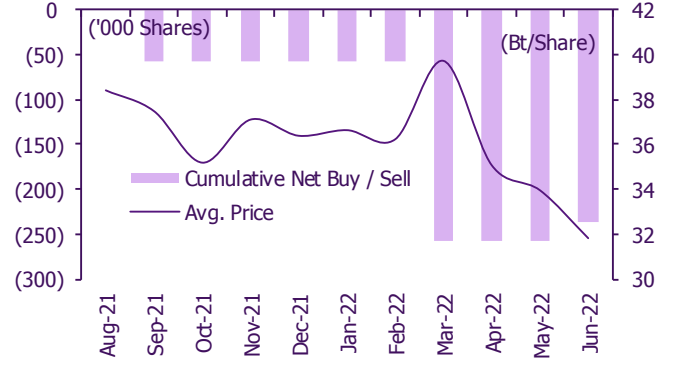
RJH



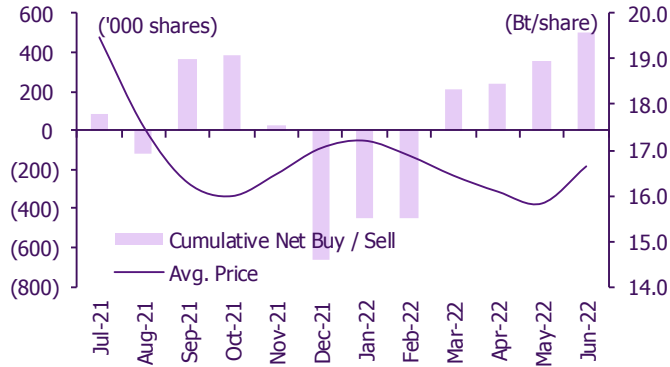
SPALI



TIDLOR



UTP



ปฏิทินหุ้น

มิถุนายน				
จันทร์	อังคาร	พุธ	พฤหัสบดี	ศุกร์
20	21	22	23	24
New warrant COLOR-W2 Share listing GEL 1,641,439,246 Shares KOOL 1,272,271,703 Shares	New warrant J-W2 J-W3 Share listing GCAP 4,025,764 Shares GRAND 50,505,050 Shares TNDT 3,041,362 Shares	PD HPF Bt0.108 MLF Bt0.145 M-STOR Bt0.1 WHABT Bt0.166	XD TTT Bt0.5 PD LHPPF Bt0.05 M-II Bt0.148 MIT Bt0.175 Delisted PE	PD MNIT Bt0.013 MNIT2 Bt0.045 MNRF Bt0.013 TIPH Bt1.3 WHAIR Bt0.1556
27	28	29	30	
	XW CWT 1 : 600	XW META 21 : 5		

กรกฎาคม				
จันทร์	อังคาร	พุธ	พฤหัสบดี	ศุกร์
				1
				XW ALPHAX 10 : 1
4	5	6	7	8
			XR GSC 1 : 1 @Bt3.06 XW GSC 2 : 1	
11	12	13	14	15
XD STANLY Bt8.5 XW ECL 3 : 1		วันอาสาฬหบูชา	XE 7UP-W4 1 : 1 @Bt2.25	
18	19	20	21	22
		PD AEONTS Bt2.65		
25	26	27	28	29
	XD VGI Bt0.02	PD STANLY Bt8.5	วันเฉลิมพระชนมพรรษา พระบาทสมเด็จพระเจ้าอยู่หัว	วันหยุดพิเศษ (เพิ่มขึ้น)

XD - Cash Dividend
 XD(ST) - Stock Dividend

PD - Payment Date
 XR - Rights for Common

XW - Rights for Warrant
 XT - Rights for Transferable Subscription Right

XE - Warrant Exercise
 CW - Capital write-down

SP - Suspension

Sharecode	Effdate	Enddate	หลักทรัพย์ที่เข้าข่ายมาตรการ กำกับการซื้อขาย			หลักทรัพย์ภายใต้เครื่องหมาย C		หลักทรัพย์ภายใต้ เครื่องหมาย NC (Non Compliance)	
			Turnover list	Level (**)	หมายเหตุ	Caution : "C"	สาเหตุ	"NC"	สาเหตุ
EFORL	17-11-21	จนกว่าจะได้รับ การเปลี่ยนแปลง จาก SET	-	-	-	✓	วันที่ 17//11/2021 ขึ้นเครื่องหมาย C เหตุผล: ส่วนของผู้ถือหุ้น < 50% ของทุนชำระแล้ว สำหรับงบการเงิน ไตรมาสที่ 3 สิ้นสุดวันที่ 30 กันยายน 2564	-	-
WAVE	02-03-22	จนกว่าจะได้รับ การเปลี่ยนแปลง จาก SET	-	-	-	✓	วันที่ 02/03/2022 ขึ้นเครื่องหมาย C เหตุผล: ส่วนของผู้ถือหุ้น < 50% ของทุนชำระแล้ว สำหรับงบการเงิน ประจำปี สิ้นสุดวันที่ 31 ธันวาคม 2564	-	-
WAVE-W2	02-03-22	จนกว่าจะได้รับ การเปลี่ยนแปลง จาก SET	-	-	-	✓		-	-
JCKH	03-03-22	จนกว่าจะได้รับ การเปลี่ยนแปลง จาก SET	-	-	-	✓	วันที่ 03/03/2022 ขึ้นเครื่องหมาย C เหตุผล: ส่วนของผู้ถือหุ้น < 50% ของทุนชำระแล้ว สำหรับงบการเงิน ประจำปี สิ้นสุดวันที่ 31 ธันวาคม 2564	-	-
JCKH-W1	03-03-22	จนกว่าจะได้รับ การเปลี่ยนแปลง จาก SET	-	-	-	✓		-	-
ACAP	17-05-22	จนกว่าจะได้รับ การเปลี่ยนแปลง จาก SET	-	-	-	✓	วันที่ 17/05/2022 ขึ้นเครื่องหมาย C เหตุผล: ส่วนของผู้ถือหุ้น < 50% ของทุนชำระแล้ว สำหรับงบการเงิน ไตรมาสที่ 1 สิ้นสุดวันที่ 31 มีนาคม 2565	-	-
EMC	18-05-22	จนกว่าจะได้รับ การเปลี่ยนแปลง จาก SET	-	-	-	✓	วันที่ 18/05/2022 ขึ้นเครื่องหมาย C เหตุผล: ส่วนของผู้ถือหุ้น < 50% ของทุนชำระแล้ว สำหรับงบการเงิน ไตรมาสที่ 1 สิ้นสุดวันที่ 31 มีนาคม 2565	-	-
KC	19-05-22	จนกว่าจะได้รับ การเปลี่ยนแปลง จาก SET	-	-	-	✓	วันที่ 19/05/2022 ขึ้นเครื่องหมาย C เหตุผล: ส่วนของผู้ถือหุ้น < 50% ของทุนชำระแล้ว สำหรับงบการเงิน ไตรมาสที่ 1 สิ้นสุดวันที่ 31 มีนาคม 2565	-	-
SMK	25-05-22	จนกว่าจะได้รับ การเปลี่ยนแปลง จาก SET	-	-	-	✓	วันที่ 20/05/2022 ขึ้นเครื่องหมาย C เหตุผล: ศาลรับคำร้องขอฟื้นฟูกิจการ วันที่ 25/05/2022 เพิ่มเหตุขึ้นเครื่องหมาย C เหตุผล: ส่วนของผู้ถือหุ้น < 50% ของทุนชำระแล้ว สำหรับงบการเงิน ไตรมาสที่ 1 สิ้นสุดวันที่ 31 มีนาคม 2565	-	-
LDC	06-06-22	23-06-22	✓	1	-	-	-	-	-
BKD	06-06-22	23-06-22	✓	2	-	-	-	-	-
BKD-W2	06-06-22	23-06-22	✓	2	-	-	-	-	-
MUD	07-06-22	27-06-22	✓	1	-	-	-	-	-
SOLAR	08-06-22	28-06-22	✓	1	-	-	-	-	-
SOLAR-W1	08-06-22	28-06-22	✓	1	-	-	-	-	-
ARIN	09-06-22	29-06-22	✓	2	-	-	-	-	-
NINE	10-06-22	30-06-22	✓	2	-	-	-	-	-
CMO	13-06-22	01-07-22	✓	1	-	-	-	-	-
PE	14-06-22	22-06-22	-	-	-	-	-	✓	ตลาด หลักทรัพย์ฯ เปิดให้มีการ ซื้อขาย หุ้นสามัญ ของ PE เป็น ระยะเวลา 7 วันทำการ ระหว่างวันที่ 14 -22 มิถุนายน 2565 โดยผู้ ลงทุนต้อง ซื้อด้วยบัญชี Cash Balance และจะ ดำเนินการ เพิกถอนหุ้น สามัญของ PE จากการ เป็น หลักทรัพย์ จดทะเบียน มีผลตั้งแต่วันที่ 23 มิถุนายน 2565 เป็น ต้นไป
KWI	15-06-22	05-07-22	✓	1	-	-	-	-	-

คำเตือน เนื่องจากการลงทุนในหลักทรัพย์ดังกล่าวมีการซื้อขายผิดไปจากสภาพปกติของตลาด ดังนั้น ผู้ลงทุนควรศึกษาข้อมูลก่อนการตัดสินใจลงทุน

หมายเหตุ:

- ที่มา: ตลาดหลักทรัพย์ (www.set.or.th) และ สมาคมบริษัทหลักทรัพย์ (www.asco.or.th)
 - หุ้นตามตารางดังกล่าว เจือปนไม่รวมถึงหุ้นในกรณีต่างประเทศและในแสดงสิทธิในผลประโยชน์ที่เกิดจากหลักทรัพย์อ้างอิงของไทย (NVDR)
 - หลักทรัพย์ที่มีเครื่องหมาย " : " เป็น ใบแสดงสิทธิในผลประโยชน์ที่เกิดจากหลักทรัพย์อ้างอิงไทย (Non-Voting Depository Receipt : NVDR)
1. หลักทรัพย์ที่เข้าข่ายมาตรการกำกับการซื้อขาย (Turnover list)
 - Level (**) ได้แก่
 - Level 1 หมายถึง นำเงินสดมาวางเต็มจำนวนที่จะซื้อหลักทรัพย์ (Cash Balance)
 - Level 2 หมายถึง ห้ามคำนวณวงเงินซื้อขาย และ นำเงินสดมาวางเต็มจำนวนที่จะซื้อหลักทรัพย์
 - Level 3 หมายถึง ห้าม Net Settlement, ห้ามคำนวณวงเงินซื้อขาย และ นำเงินสดมาวางเต็มจำนวนที่จะซื้อหลักทรัพย์
 2. หลักทรัพย์ภายใต้เครื่องหมาย Caution : "C"

หลักทรัพย์ที่ถูกขึ้นเครื่องหมาย C จะต้องซื้อด้วยบัญชี Cash Balance (คือ สมาชิกต้องดำเนินการให้ลูกค้าวางเงินสดไว้ล่วงหน้ากับสมาชิกเต็มจำนวนก่อนซื้อหลักทรัพย์นั้น) ตั้งแต่วันที่ขึ้นเครื่องหมายเป็นต้นไป

ข้อสงวนสิทธิ์:

ข้อมูลในรายงานนี้เป็นข้อมูลที่มีการเปิดเผยต่อสาธารณะ ซึ่งนักลงทุนสามารถเข้าถึงได้โดยทั่วไป และเป็นข้อมูลที่เชื่อว่าน่าจะเชื่อถือได้ แต่ทั้งนี้ บริษัทหลักทรัพย์ ไทยพาณิชย์ จำกัด ("บริษัท") มิได้ยืนยันหรือรับรองถึงความถูกต้อง หรือสมบูรณ์ของข้อมูลดังกล่าวแต่อย่างใด ความคิดเห็นที่ปรากฏอยู่ในรายงานนี้เป็นเพียงการนำเสนอในมุมมองของบริษัท และเป็นความคิดเห็น ณ วันที่ที่ปรากฏในรายงานเท่านั้น ซึ่งอาจเปลี่ยนแปลงได้ภายหลังวันดังกล่าว โดยบริษัทไม่จำเป็นต้องแจ้งให้สาธารณชน หรือนักลงทุนทราบ รายงานนี้จัดทำขึ้นเพื่อเผยแพร่ข้อมูลให้แก่นักลงทุนเท่านั้น บริษัทไม่รับผิดชอบต่อการนำข้อมูลหรือความคิดเห็นใดๆ ไปใช้ในทุกระยะ ดังนั้นนักลงทุนจึงควรใช้ดุลยพินิจในการพิจารณาตัดสินใจก่อนการลงทุน นอกจากนี้ บริษัท และ/หรือ บริษัทในเครือของบริษัทอาจมีส่วนเกี่ยวข้องหรือผลประโยชน์ใดๆ กับบริษัทใดๆ ที่ถูกกล่าวถึงในรายงานนี้ก็ได้

บริษัทหลักทรัพย์ ไทยพาณิชย์ จำกัด (SCBS) เป็นบริษัทย่อยที่ธนาคารไทยพาณิชย์ จำกัด (มหาชน) (SCB) ถือหุ้นทั้งหมด ข้อมูลใดๆ ที่เกี่ยวข้องกับ SCB มีวัตถุประสงค์เพื่อใช้ในการเปรียบเทียบเท่านั้น

เอกสารฉบับนี้จัดทำโดย บริษัทหลักทรัพย์ไทยพาณิชย์ จำกัด ("SCBS") ซึ่งมีธนาคารไทยพาณิชย์ จำกัด (มหาชน) ("ธนาคารฯ") เป็นผู้ถือหุ้นรายใหญ่แต่เพียงผู้เดียว โดยธนาคารฯ เป็นที่ปรึกษาทางการเงินสำหรับธุรกรรมใด ๆ ของบริษัท เอสซีซี เคมิคอลส์ จำกัด (มหาชน) ความเห็น ข่าว บทวิจย บทวิเคราะห์ ราคา ข้อความ การคาดการณ์ การประเมิน และ/หรือ ข้อมูลอื่นที่ระบุในเอกสารฉบับนี้ ("ข้อมูล") มีวัตถุประสงค์เพื่อใช้เป็นข้อมูลทั่วไปเท่านั้น และไม่อาจตีความได้ว่าเป็นการให้คำแนะนำแก่บุคคลใดๆ หรือเป็นการเสนอขาย หรือชักชวนให้เสนอซื้อหรือเสนอขายหลักทรัพย์ โดย SCBS และ/หรือกรรมการ พนักงาน และลูกจ้างของ SCBS ย่อมไม่ต้องรับผิดชอบต่อความเสียหายใดๆ ทั้งความเสียหายทางตรง ความเสียหายทางอ้อม ความเสียหายจากการผิดสัญญา หรือความเสียหายอันสืบเนื่อง อันเป็นผลมาจากการใช้หรือการเชื่อถือต่อการใช้ข้อมูล ทั้งนี้ รวมถึงแต่ไม่จำกัดเพียงการสูญเสียผลกำไร นักลงทุนพึงใช้ข้อมูลในเอกสารฉบับนี้ประกอบข้อมูลและความเห็นอื่นๆ รวมถึงพิจารณาของตงในการตัดสินใจลงทุน ข้อมูลในเอกสารฉบับนี้จัดทำขึ้นจากแหล่งข้อมูลที่ SCBS เห็นว่าน่าเชื่อถือ โดย SCBS ไม่รับรองถึงความถูกต้อง สมบูรณ์ และ/หรือ ครบถ้วนของข้อมูลดังกล่าว

เอกสารฉบับนี้จัดทำโดย บริษัทหลักทรัพย์ไทยพาณิชย์ จำกัด ("SCBS") ซึ่งมีธนาคารไทยพาณิชย์ จำกัด (มหาชน) ("ธนาคารฯ") เป็นผู้ถือหุ้นรายใหญ่แต่เพียงผู้เดียว โดยธนาคารฯ อาจได้รับการแต่งตั้งเป็นที่ปรึกษาทางการเงินสำหรับธุรกรรมใด ๆ ของบริษัท ไทยออยล์ จำกัด (มหาชน) ความเห็น ข่าว บทวิจย บทวิเคราะห์ ราคา ข้อความ การคาดการณ์ การประเมิน และ/หรือ ข้อมูลอื่นที่ระบุในเอกสารฉบับนี้ ("ข้อมูล") มีวัตถุประสงค์เพื่อใช้เป็นข้อมูลทั่วไปเท่านั้น และไม่อาจตีความได้ว่าเป็นการให้คำแนะนำแก่บุคคลใดๆ หรือเป็นการเสนอซื้อ หรือเสนอขาย หรือชักชวนให้เสนอซื้อหรือเสนอขายหลักทรัพย์ โดย SCBS และ/หรือกรรมการ พนักงาน และลูกจ้างของ SCBS ย่อมไม่ต้องรับผิดชอบต่อความเสียหายใดๆ ทั้งความเสียหายทางตรง ความเสียหายทางอ้อม ความเสียหายจากการผิดสัญญา หรือความเสียหายอันสืบเนื่อง อันเป็นผลมาจากการใช้หรือการเชื่อถือต่อการใช้ข้อมูล ทั้งนี้ รวมถึงแต่ไม่จำกัดเพียงการสูญเสียผลกำไร นักลงทุนพึงใช้ข้อมูลในเอกสารฉบับนี้ประกอบข้อมูลและความเห็นอื่นๆ รวมถึงพิจารณาของตงในการตัดสินใจลงทุน ข้อมูลในเอกสารฉบับนี้จัดทำขึ้นจากแหล่งข้อมูลที่ SCBS เห็นว่าน่าเชื่อถือ โดย SCBS ไม่รับรองถึงความถูกต้อง สมบูรณ์ และ/หรือ ครบถ้วนของข้อมูลดังกล่าว

เอกสารฉบับนี้จัดทำโดย บริษัทหลักทรัพย์ไทยพาณิชย์ จำกัด ("SCBS") ซึ่งมีธนาคารไทยพาณิชย์ จำกัด (มหาชน) ("ธนาคารฯ") เป็นผู้ถือหุ้นรายใหญ่แต่เพียงผู้เดียว โดยธนาคารฯ ได้ทำหน้าที่เป็นที่ปรึกษาทางการเงิน Lead Arranger ของ บริษัท โกลบอล เพาเวอร์ ซินเนอร์ยี จำกัด (มหาชน) ความเห็น ข่าว บทวิจย บทวิเคราะห์ ราคา ข้อความ การคาดการณ์ การประเมิน และ/หรือ ข้อมูลอื่นที่ระบุในเอกสารฉบับนี้ ("ข้อมูล") มีวัตถุประสงค์เพื่อใช้เป็นข้อมูลทั่วไปเท่านั้น และไม่อาจตีความได้ว่าเป็นการให้คำแนะนำแก่บุคคลใดๆ หรือเป็นการเสนอซื้อ หรือเสนอขาย หรือชักชวนให้เสนอซื้อหรือเสนอขายหลักทรัพย์ โดย SCBS และ/หรือกรรมการ พนักงาน และลูกจ้างของ SCBS ย่อมไม่ต้องรับผิดชอบต่อความเสียหายใดๆ ทั้งความเสียหายทางตรง ความเสียหายทางอ้อม ความเสียหายจากการผิดสัญญา หรือความเสียหายอันสืบเนื่อง อันเป็นผลมาจากการใช้หรือการเชื่อถือต่อการใช้ข้อมูล ทั้งนี้ รวมถึงแต่ไม่จำกัดเพียงการสูญเสียผลกำไร นักลงทุนพึงใช้ข้อมูลในเอกสารฉบับนี้ประกอบข้อมูลและความเห็นอื่นๆ รวมถึงพิจารณาของตงในการตัดสินใจลงทุน ข้อมูลในเอกสารฉบับนี้จัดทำขึ้นจากแหล่งข้อมูลที่ SCBS เห็นว่าน่าเชื่อถือ โดย SCBS ไม่รับรองถึงความถูกต้อง สมบูรณ์ และ/หรือ ครบถ้วนของข้อมูลดังกล่าว

เอกสารฉบับนี้จัดทำโดย บริษัทหลักทรัพย์ไทยพาณิชย์ จำกัด ("SCBS") ซึ่งมีธนาคารไทยพาณิชย์ จำกัด (มหาชน) ("ธนาคารฯ") เป็นผู้ถือหุ้นรายใหญ่แต่เพียงผู้เดียว บริษัทหลักทรัพย์จัดการกองทุน ไทยพาณิชย์ จำกัด ("SCBAM") ซึ่งมีธนาคารไทยพาณิชย์ จำกัด (มหาชน) ("ธนาคารฯ") เป็นผู้ถือหุ้นรายใหญ่แต่เพียงผู้เดียว โดยธนาคารฯ ได้ทำหน้าที่เป็นที่ปรึกษาทางการเงินของ กองทุนรวมโครงสร้างพื้นฐานโทรคมนาคม ดิจิทัล SCBAM ได้ทำหน้าที่เป็นผู้จัดการกองทุนของ กองทุนรวมโครงสร้างพื้นฐานโทรคมนาคม ดิจิทัล ความเห็น ข่าว บทวิจย บทวิเคราะห์ ราคา ข้อความ การคาดการณ์ การประเมิน และ/หรือ ข้อมูลอื่นที่ระบุในเอกสารฉบับนี้ ("ข้อมูล") มีวัตถุประสงค์เพื่อใช้เป็นข้อมูลทั่วไปเท่านั้น และไม่อาจตีความได้ว่าเป็นการให้คำแนะนำแก่บุคคลใดๆ หรือเป็นการเสนอซื้อ หรือเสนอขาย หรือชักชวนให้เสนอซื้อหรือเสนอขายหลักทรัพย์ โดย SCBS และ/หรือกรรมการ พนักงาน และลูกจ้างของ SCBS ย่อมไม่ต้องรับผิดชอบต่อความเสียหายใดๆ ทั้งความเสียหายทางตรง ความเสียหายทางอ้อม ความเสียหายจากการผิดสัญญา หรือความเสียหายอันสืบเนื่อง อันเป็นผลมาจากการใช้หรือการเชื่อถือต่อการใช้ข้อมูล ทั้งนี้ รวมถึงแต่ไม่จำกัดเพียงการสูญเสียผลกำไร นักลงทุนพึงใช้ข้อมูลในเอกสารฉบับนี้ประกอบข้อมูลและความเห็นอื่นๆ รวมถึงพิจารณาของตงในการตัดสินใจลงทุน ข้อมูลในเอกสารฉบับนี้จัดทำขึ้นจากแหล่งข้อมูลที่ SCBS เห็นว่าน่าเชื่อถือ โดย SCBS ไม่รับรองถึงความถูกต้อง สมบูรณ์ และ/หรือ ครบถ้วนของข้อมูลดังกล่าว

การซื้อขายฟิวเจอร์สและออปชั่น (Futures and Options) มีความเสี่ยงสูงที่อาจก่อให้เกิดผลขาดทุนอย่างมีนัยสำคัญ จึงไม่เหมาะสมกับบุคคลทุกคน ทั้งนี้ ก่อนการตัดสินใจซื้อขายฟิวเจอร์สและออปชั่น ท่านควรพิจารณาถึงฐานะทางการเงิน วัตถุประสงค์ในการลงทุน ประสบการณ์ในการลงทุนของท่าน ตลอดจนความเสี่ยงที่ท่านสามารถยอมรับได้อย่างรอบคอบ เนื่องจากมีความเป็นไปได้ที่ท่านอาจสูญเสียเงินลงทุนมากกว่าเงินลงทุนเริ่มแรก ท่านควรพิจารณาถึงความเสี่ยงทั้งหมดที่อาจเกิดขึ้นจากการซื้อขายฟิวเจอร์สและออปชั่น และท่านควรตัดสินใจลงทุนด้วยตนเอง และ/หรือ ในกรณีที่มีข้อสงสัย ท่านควรขอคำแนะนำจากที่ปรึกษาทางการเงิน

เอกสารฉบับนี้จัดส่งให้กับเฉพาะบุคคลที่กำหนด (intended recipient) เท่านั้น และห้ามมิให้ผู้ใดนำข้อมูลในเอกสารฉบับนี้ไปทำซ้ำ ส่งต่อ เผยแพร่ ขาย จำหน่าย คัดลอก นำออกแสดง หรือนำไปแสวงหาประโยชน์ในเชิงพาณิชย์ ไม่ว่าด้วยวิธีการใด ๆ โดยไม่ได้รับอนุญาตเป็นลายลักษณ์อักษรจาก SCBS เป็นการล่วงหน้า

Copyright©2012 บริษัทหลักทรัพย์ ไทยพาณิชย์ จำกัด สงวนลิขสิทธิ์

CG Rating 2021 Companies with CG Rating

Companies with Excellent CG Scoring

AAV, ADVANC, AF, AH, AIRA, AKP, AKR, ALT, AMA, AMATA, AMATAV, ANAN, AOT, AP, ARIP, ARROW, ASP, AUCTION, AWC, AYUD, BAFS, BANPU, BAY, BBL, BCP, BCPG, BDMS, BEM, BGC, BGRIM, BIZ, BKI, BOL, BPP, BRR, BTS, BTW, BWG, CENTEL, CFRESH, CHEWA, CHO, CIMBT, CK, CKP, CM, CNT, COM7, COMAN, COTTO, CPALL, CPF, CPI, CPN, CRC, CSS, DDD, DELTA, DEMCO, DRT, DTAC, DUSIT, EA, EASTW, ECF, ECL, EE, EGCO, EPG, ETC, FPI, FPT, FSMART, GBX, GC, GCAP, GFPT, GGC*, GLAND, GLOBAL, GPI, GPSC, GRAMMY, GULF, GUNKUL, HANA, HARN, HMPRO, ICC, ICHI, III, ILINK, ILM, INTUCH, IP, IRPC, ITEL, IVL, JSP, JWD, K, KBANK, KCE, KKP, KSL, KTB, KTC, LALIN, LANNA, LH, LHFG, LIT, LPN, MACO, MAJOR, MAKRO, MALEE, MBK, MBKET, MC, MCOOT, METCO, MFEC, MINT, MONO, MOONG, MSC, MTC, MVP, NCL, NEP, NER, NKI, NOBLE, NSI, NVD, NWR, NYT, OISHI, OR, ORI, OSP, OTO, PAP, PCSGH, PDG, PDJ, PG, PHOL*, PLANB, PLANET, PLAT, PORT, PPS, PR9, PREB, PRG, PRM, PROUD, PSH, PSL, PTG, PTT, PTTEP, PTTGC, PYLON, Q-CON, QH, QTC, RATCH, RS, S, S & J, SAAM, SABINA, SAMART, SAMTEL, SAT, SC, SCB, SCC, SCCC, SCG, SCGP, SCM, SDC, SEAFCO, SEAOL, SE-ED, SELIC, SENA, SHR, SIRI, SIS, SITHAI, SMK, SMPC, SNC, SONIC, SPALI, SPI, SPRC, SPVI, SSSC, SST, STA, STEC*, STI, SUN, SUSCO, SUTHA, SVI*, SYMC, SYNTEC, TACC, TASCO, TCAP, TEAMG, TFMAMA, TGH, THANA, THANI, THCOM, THG, THIP, THRE, THREL, TIP¹, TIPCO, TISCO, TK, TKT, TMT, TNDT, TNITY, TOA, TOP, TPBI, TQM, TRC, TRU, TRUE, TSC, TSR, TSTE, TSTH, TTA, TTB, TTCL, TTW, TU, TVD, TVI, TVO, TWPC, U, UAC, UBIS, UV, VGI, VIH, WACOAL, WAVE, WHA, WHAUP, WICE, WINNER, ZEN

Companies with Very Good CG Scoring

2S, 7UP, ABICO, ABM, ACE, ACG, ADB, AEONTS, AGE, AHC, AIT, ALL, ALLA, ALUCON, AMANAH, AMARIN, APCO, APCS, APURE, AQUA, ASEFA, ASIAN, ASK, ATP30, BA, BC, BEC, BFIT, BJCHI, BR, CBG, CGH, CHAYO, CHOTI, CI, CMC, CPL, CRD, CSP, DCC, ASAP, ASIA, ASIMAR, ASN, B, BAM, BCH, BEYOND, BJC, BLA, BROOK, CEN, CHARAN, CHG, CHOW, CIG, COLOR, CPW, CSC, CWT, DCON, DHOUSE, DOD, DOHOME, DV8, EASON, EFORL, ERW, ESSO, ESTAR, ETE, FE, FLOYD, FN, FNS, FORTH, FSS, FTE, FVC, GEL, GENCO, GJS, GYT, HEMP, HPT, HTC, HYDR0, ICN, IFS, IMH, IND, INET, INSURE, IRC, IRCP, IT, ITD*, J, JAS, JCK, JCHK, JMART, JMT, KBS, KCAR, KEX, KGI, KIAT*, KISS, KOOL, KTIS, KUMWEL, KUN, KWC, KWM, L&E, LDC, LEO, LHK, LOXLEY, LRH, LST, M, MATCH, MBAX, MEGA, META, MFC*, MGT, MICRO, MILL, MITSIB, MK, MODERN, MTI, NBC, NCAP, NCH, NETBAY, NEX, NINE, NRF, NTV, OCC, OGC, PATO, PB, PICO, PIMO, PJW, PL, PM, PMTA, PPP, PPPM, PRIME, PRIN, PRINC, PSTC, PT, QLT, RBF, RCL, RICHY, RML, ROJNA, RPC, RT, RWI, S11, SA, SAK, SALEE, SAMCO, SANKO, SAPPE, SAWAD, SCI, SCN, SCP, SE, SFLEX, SFP, SFT, SGF, SIAM, SINGER, SKE, SKN, SKR, SKY, SLP, SMIT, SMT, SNP, SO, SORKON, SPA, SPC, SPCG, SR, SRICHA, SSC, SSF, STANLY, STGT, STOWER*, STPI, SUC, SWC, SYNEX, T, TAE, TAKUNI, TBSP, TCC, TCMC, TEAM, TFG, TFI, TIGER, TITL, TKN, TKS, TM, TMC, TMD, TMI, TMILL, TNL, TNP, TOG, TPA, TPAC, TPCS, TPS, TRITN, TRT, TSE, TVT, TWP, UEC, UMI, UOBKH, UP, UPF, UPOIC, UTP, VCOM, VL, VNT, VPO, VRANDA, WGE, WIJK, WP, XO, XPG, YUASA

Companies with Good CG Scoring

A, AI, AIE, AJ, AMC, APP, AQ, ARIN, AS, AU, B52, BEAUTY, BGT, BH, BIG, BLAND, BM, BROCK, BSBM, BSM, BYD*, CCP, CITY, CMO, CPT, CSR, EKH, EP, FMT, GLOCON*, GSC, HTECH, IHL, INGRS, JAK, JTS, KASET, KK, KWG, LEE, BTNC, CAZ, CGD, CMAN, CMR, CRANE, D, EMC, F&D, GIFT, GREEN, GTB, HUMAN, IIG, INOX, JR, JUBILE, KCM, KKC, KYE, LPH, MATI, M-CHAI, MCS, MDX, MJD, MORE, MUD, NC, NDR, NFC, NNCL, NOVA, NPK, NUSA, OCEAN, PAF, PF, PK, PLE, PPM, PRAKIT, PRAPAT, PRECHA, PTL, RCI², RJH, RP, RPH, RSP, SABUY, SF, SGP, SICT, SIMAT, SISB, SK, SMART, SOLAR, SPACK, SPG, SQ, SSP, STARK, STC, SUPER, SVOA, TC, TCCC, THMUI, TNH, TNR, TOPP, TPCH, TPIPL, TPIPP, TPLAS, TPOLY, TQR, TTI, TYCN, UKEM, UMS, UNIQ, UPA, UREKA, VIBHA, W, WIN, WORK, WPH, YGG, ZIGA

Corporate Governance Report

The material contained in this publication is for general information only and is not intended as advice on any of the matters discussed herein. Readers and others should perform their own independent analysis as to the accuracy or completeness or legality of such information. The Thai Institute of Directors, its officers, the authors and editor make no representation or warranty as to the accuracy, completeness or legality of any of the information contained herein. By accepting this document, each recipient agrees that the Thai Institute of Directors Association, its officers, the authors and editor shall not have any liability for any information contained in, or for any omission from, this publication.

The survey result is as of the date appearing in the Corporate Governance Report of Thai Listed Companies. As a result, the survey result may be changed after that date.

SCB Securities Company Limited does not conform nor certify the accuracy of such survey result.

To recognize well performers, the list of companies attaining "Good", "Very Good" and "Excellent" levels of recognition

(Not including listed companies qualified in the "no announcement of the results" clause from 1 January 2020 to 26 October 2021) is publicized.

¹ TIP was voluntarily delisted from the Stock Exchange of Thailand effectively on July 24, 2021

² RCI was voluntarily delisted from the Stock Exchange of Thailand, effectively on July 16, 2021

* บริษัทหรือกรรมการหรือผู้บริหารของบริษัทที่มีข่าวด้านการกำกับดูแลกิจการ เช่น การกระทำความผิดเกี่ยวกับหลักทรัพย์ การทุจริต คอร์รัปชัน เป็นต้น ซึ่งการใช้ข้อมูล CGR ควรตระหนักถึงข้อจำกัดประกอบด้วย

Anti-corruption Progress Indicator

Certified (ได้รับการรับรอง)

2S, 7UP, ADVANC, AF, AI, AIE, AIRA, AKP, AMA, AMANAH, AMATA, AMATAV, AP, APCS, AQUA, ARROW, AS, ASIAN, ASK, ASP, AWC, AYUD, B, BAFS, BAM, BANPU, BAY, BBL, BCH, BCP, BCPG, BE8, BEYOND, BGC, BGRIM, BKI, BLA, BPP, BROOK, BRR, BSBM, BTS, BWG, CEN, CENTEL, CFRESH, CGH, CHEWA, CHOTI, CHOW, CIG, CIMBT, CM, CMC, COM7, COTTO, CPALL, CPF, CPI, CPN, CSC, DCC, DELTA, DEMCO, DIMET, DRT, DTAC, DUSIT, EA, EASTW, ECL, EGCO, EP, EPG, ERW, ESTAR, ETE, FE, FNS, FPI, FMT, FSMART, FSS, FTE, GBC, GC, GCAP, GEL, GFPT, GGC, GJS, GPI, GPSC, GSTEEL, GULF, GUNKUL, HANA, HARN, HEMP, HENG, HMPRO, HTC, ICC, ICHI, IFS, ILINK, INET, INSURE, INTUCH, IRC, IRPC, ITEL, IVL, JKN, JR, K, KASET, KBANK, KBS, KCAR, KCE, KGI, KKP, KSL, KTB, KTC, KWI, L&E, LANNA, LH, LHFG, LHK, LPN, LRH, M, MAKRO, MALEE, MATCH, MBAX, MBK, MC, MCOOT, META, MFC, MILL, MINT, MONO, MOONG, MSC, MST, MTC, NATION, NBC, NEP, NINE, NKI, NOBLE, NOK, NSI, NWR, OCC, OGC, ORI, PAP, PATO, PB, PCSGH, PDG, PDJ, PG, PHOL, PK, PL, PLANB, PLANET, PLAT, PM, PPP, PPPM, PPS, PR9, PREB, PRG, PRINC, PRM, PROS, PSH, PSL, PSTC, PT, PTG, PTT, PTTEP, PTTGC, PYLON, Q-CON, QH, QLT, QTC, RATCH, RML, RWI, S & J, SAAM, SABINA, SAPPE, SAT, SC, SCB, SCC, SCCC, SCG, SCGP, SCM, SCN, SEAOL, SE-ED, SELIC, SENA, SGP, SINGER, SIRI, SITHAI, SKR, SMIT, SMK, SMPC, SNC, SNP, SORKON, SPACK, SPALI, SPC, SPI, SPRC, SRICHA, SSF, SSP, SSSC, SST, STA, STOWER, SUSCO, SVI, SYMC, SYNTEC, TAE, TAKUNI, TASCO, TCAP, TCMC, TFG, TFI, TFMAMA, TGH, THANI, THCOM, THIP, THRE, THREL, TIDLOR, TIPCO, TISCO, TKS, TKT, TMILL, TMT, TNITY, TNL, TNP, TNR, TOG, TOP, TOPP, TPA, TPCS, TPP, TRU, TRUE, TSC, TSTE, TSTH, TTA, TTB, TTCL, TU, TVD, TVI, TVO, TWPC, U, UBE, UBIS, UEC, UKEM, UOBKH, UPF, UV, VGI, VIH, WACOAL, WHA, WHAUP, WICE, WIJK, XO, YUASA, ZEN, ZIGA

Declared (ประกาศเจตนารมณ์)

AH, AJ, ALT, APCO, B52, BEC, CHG, CI, CPL, CPR, CPW, CRC, DDD, DHOUSE, DOHOME, ECF, EKH, ETC, EVER, FLOYD, GLOBAL, III, ILM, INOX, JTS, KEX, KUMWEL, LDC, MAJOR, MEGA, NCAP, NOVA, NRF, NUSA, NYT, OR, PIMO, PLE, RS, SAK, SIS, STECH, STGT, SUPER, SVT, TKN, TMI, TQM, TSI, VARO, VCOM, VIBHA, WIN

N/A

3K-BAT, A, A5, AAV, ABICO, ABM, ACAP, ACC, ACE, ACG, ADB, ADD, AEONTS, AFC, AGE, AHC, AIT, AJA, AKR, ALL, ALLA, ALPHAX, ALUCON, AMARIN, AMC, AMR, ANAN, AOT, APEX, APP, APURE, AQ, ARIN, ARIP, ASAP, ASEFA, ASIA, ASIMAR, ASN, ASW, ATP30, AU, AUCTION, BA, BBGI, BBIK, BC, BCT, BDMS, BEAUTY, BEM, BFIT, BGT, BH, BIG, BIOTEC, BIS, BIZ, BJC, BJCHI, BKD, BLAND, BLISS, BM, BOL, BR, BRI, BROCK, BSM, BTNC, BTW, BUI, BYD, CAZ, CBG, CCET, CCP, CEYE, CGD, CHARAN, CHAYO, CHO, CITY, CIVIL, CK, CKP, CMAN, CMO, CMR, CNT, COLOR, COMAN, CPANEL, CPH, CPT, CRANE, CRD, CSP, CSR, CSS, CTW, CV, CWT, D, DCON, DITTO, DMT, DOD, DPAINT, DTCL, DV8, EASON, EE, EFORL, EMC, ESSO, F&D, FANCY, FMT, FN, FORTH, FTI, FVC, GENCO, GIFT, GL, GLAND, GLOCON, GLORY, GRAMMY, GRAND, GREEN, GSC, GTB, GYT, HFT, HL, HPT, HTECH, HUMAN, HYDRO, ICN, IFEC, IHL, IIG, IMH, IND, INGRS, INSET, IP, IRCP, IT, ITD, J, JAK, JAS, JCK, JCHK, JCT, JDF, JMART, JMT, JP, JUBILE, JWD, KAMART, KC, KCC, KCM, KDH, KIAT, KISS, KK, KKC, KOOL, KTIS, KUN, KWC, KWM, KYE, LALIN, LEE, LEO, LIT, LOXLEY, LPH, LST, MACO, MANRIN, MATI, MAX, M-CHAI, MCS, MDX, MENA, METCO, MGT, MICRO, MIDA, MITSIB, MJD, MK, ML, MODERN, MORE, MPIC, MUD, MVP, NC, NCH, NCL, NDR, NER, NETBAY, NEW, NEWS, NEX, NFC, NNCL, NPK, NSL, NTV, NV, NVD, OHTL, OISHI, ONEE, OSP, OTO, PACE, PACO, PAE, PAF, PEACE, PERM, PF, PICO, PIN, PJW, PLUS, PMTA, POLAR, POMPUI, PORT, POST, PPM, PRAKIT, PRAPAT, PRECHA, PRIME, PRIN, PRO, PROEN, PROUD, PSG, PTC, PTECH, PTL, RAM, RBF, RCL, RICHY, RJH, ROCK, ROH, ROJNA, RP, RPC, RPH, RSP, RT, S, S11, SA, SABUY, SAFARI, SALEE, SAM, SAMART, SAMCO, SAMTEL, SANKO, SAUCE, SAWAD, SAWANG, SCI, SCP, SDC, SE, SEAFCO, SECURE, SENAJ, SFLEX, SFP, SFT, SGF, SHANG, SHR, SIAM, SICT, SIMAT, SISB, SK, SKE, SKN, SKY, SLM, SLP, SMART, SMD, SMT, SNNP, SO, SOLAR, SONIC, SPA, SPCG, SPG, SPVI, SQ, SR, SSC, SSS, STANLY, STARK, STC, STEC, STHAI, STI, STP, STPI, SUC, SUN, SUTHA, SVH, SVOA, SWC, SYNEX, TACC, TAPAC, TC, TCC, TCCC, TCJ, TCOAT, TEAM, TEAMG, TEKA, TFM, TGPRO, TH, THAI, THANA, THE, THG, THL, THMUI, TIGER, TIPH, TITL, TK, TKC, TM, TMC, TMD, TMW, TNDT, TNH, TNPC, TOA, TPAC, TPBI, TPCH, TPIPL, TPIPP, TPLAS, TPOLY, TPS, TQR, TR, TRC, TRITN, TRT, TRUBB, TRV, TSE, TSF, TSR, TTI, TTT, TTW, TVT, TWP, TWZ, TYCN, UAC, UMI, UMS, UNIQ, UP, UPA, UPOIC, UREKA, UTP, UVAN, VL, VNG, VPO, VRANDA, W, WAVE, WFX, WGE, WINMED, WINNER, WORK, WORLD, WP, WPH, XPG, YGG

Explanations

Companies participating in Thailand's Private Sector Collective Action Coalition Against Corruption programme (Thai CAC) under Thai Institute of Directors (as of May 9, 2022) are categorised into: companies that have declared their intention to join CAC, and companies certified by CAC.