



แนวโน้มตลาดวันนี้

“กังวลเร่งขึ้นดอกเบี้ย กระทบศก. ยังเป็นปัจจัยกดดัน”

คาด SET มีแนวโน้มปรับลงจากความกังวลหลังถ้อยแถลงของ Powell บ่งชี้ถึงความจำเป็นในการเร่งขึ้นดอกเบี้ยเพื่อสกัดเงินเฟ้อ จะสร้างผลกระทบต่อเศรษฐกิจ นอกจากนี้ ราคาน้ำมันที่ปรับลงแรงเป็นปัจจัยลบต่อกลุ่มพลังงาน ด้านแนวรับอยู่ที่ 1550 และ 1540 จุด ตามลำดับ ส่วนกรอบบนมองถูกจำกัดที่แนวต้าน 1570-1580 จุด



ประเด็นสำคัญ

- ปธ. Fed ระบุมุ่งมั่นที่จะสกัดเงินเฟ้อให้ชะลอตัวลงกลับสู่เป้าหมาย 2% ด้วยการเดินหน้าขึ้น ด.บ. แต่ภาวะ ศ.ก. ถดถอยนั้นก็ยังมีความเป็นไปได้
- ปธน. ไบเดนขอให้สภาองเกรสนอนุมัติระดับเก็บภาษีน้ำมันเบนซินสำหรับรัฐบาลกลาง 3 เดือน ส่งผลให้ราคาน้ำมันร่วงแรงกว่า 6%
- สภาพัฒน์คาด GDP ปีนี้โต 3% หนุนจากส่งออกและท่องเที่ยวที่คาดว่าจะมีนักท่องเที่ยวเข้ามาประมาณ 7-10 ล้านคน ส่วนปีหน้าคาดโต 4.3-4.5%



กลยุทธ์การลงทุน

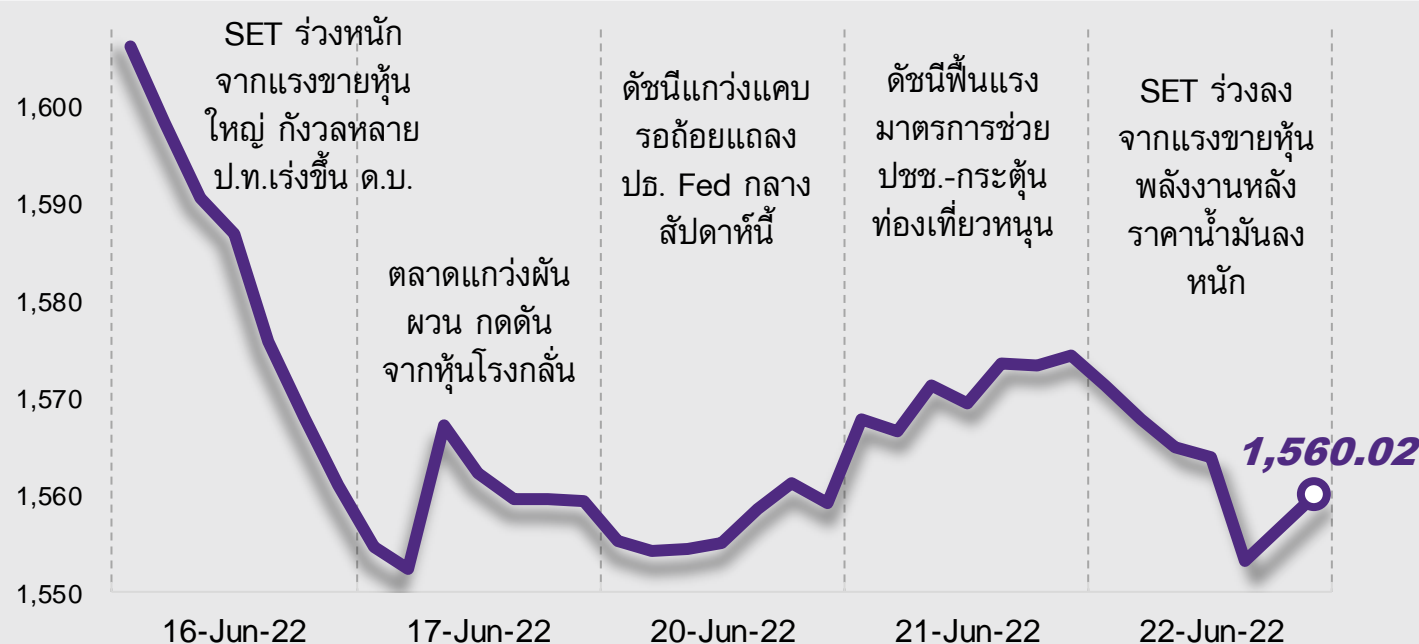
แม้ช่วงสั้นตลาดหุ้นไทยมีโอกาสรีバาวด์ แต่มองอาจเป็นการตั้งเพื่อย่อตัวลงต่อ หลังยังไม่เห็นปัจจัยบวกที่จะหนุนให้เกิดจุดกลับตัวของตลาดอย่างมีนัยสำคัญและความเสี่ยงหลักยังไม่ได้เปลี่ยนแปลง ดังนั้นกลยุทธ์ลงทุนจึงแนะนำ “Selective Buy” ในหุ้นที่ปลอดภัยและมีการฟื้นตัวของกำไรชัดเจน

กลยุทธ์การลงทุนประจำวัน

วันพฤหัสบดีที่ 23 มิถุนายน พ.ศ. 2565

แนวรับ - แนวต้าน

1550/1540 – 1570/1580



ลือคเป้าลงทุน

Weekly Portfolio : ภาพการลงทุนช่วงสั้นยังคงมีความเสี่ยง กลยุทธ์ลงทุนจึงยังเป็นไปอย่างระมัดระวัง ดังนั้นจึงเน้นเลือกกลุ่มที่จะลงทุนมากขึ้น โดยให้น้ำหนักกับหุ้นปลอดภัย และ/หรือ มีปัจจัยบวกเฉพาะ ดังนี้

- 1) หุ้นที่ได้ประโยชน์จากภาวะดอกเบี้ยขาขึ้น และ โมเมนตัมกำไร ตั้งแต่ 2Q65 ปรับตัวดีขึ้นทั้ง YoY และ QoQ เลือก KBANK BBL BLA THREL
- 2) หุ้นที่ได้รับผลกระทบจากดอกเบี้ยขาขึ้นจำกัด ขณะที่ช่วงที่เหลือนี้น่าจะเห็นผลประกอบการฟื้นตัวดีขึ้น เลือก AOT AWC
- 3) นักลงทุนที่รับความเสี่ยงได้สูง ซึ่งสนใจหุ้นที่ราคาปรับลงมาแรงแล้ว ทำให้มี Risk/Reward ดี อีกทั้งล่าสุดได้ผลบวกปัญหาอุปทานที่คลี่คลายลงและอุปสงค์ปรับตัวดีขึ้น แนะนำหาจังหวะเก็งกำไรในหุ้น Recovery อย่าง MAKRO CBG



Daily Focus

CBG ช่วงสั้นราคาอูมิเนียมกลับมาทิศทางขาลง ลดแรงกดดันด้านต้นทุนบรรจุภัณฑ์ คาดกำไรทำจุดต่ำสุดใน 1H65 และเข้าสู่ขาขึ้นตั้งแต่ 2H65 อัตรากำไรขึ้นต้นดีขึ้น (คาดการณ์อูมิเนียมสูงสุดแล้วใน 1Q65) การเปิดตัวผลิตภัณฑ์ใหม่ และปริมาณการขายตลาดต่างประเทศเติบโต

GPSC ช่วงสั้นได้โมเมนตัมบวกจากการปรับลงของราคาน้ำมันและ Bond Yield ที่ปรับตัวลง รวมทั้งยังได้ประโยชน์จากการปรับขึ้นค่า Ft ตั้งแต่ ก.ย.-ธ.ค. 65 ตามการส่งสัญญาณของภาครัฐ ซึ่งจะช่วยชดเชยต้นทุนก๊าซที่ปรับขึ้นก่อนหน้านี้ หนุนมาร์จิ้นฟื้นตัวดีขึ้น



โดย ฝ่ายกลยุทธ์การลงทุน



บทวิเคราะห์หุ้น

CBG – แรงกดดันจากต้นทุนลดลง, ปริมาณขายฟื้นตัว

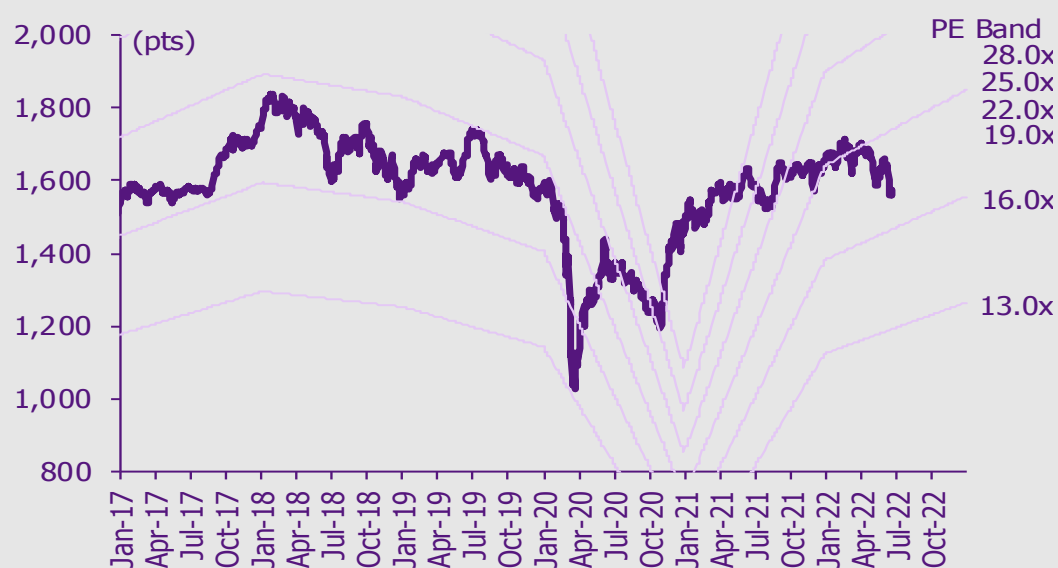


เกาะกระแสข่าวเศรษฐกิจ

วันที่	เหตุการณ์
20 มิ.ย.	Economic release: JP/EU - ดัชนี PMI ภาคการผลิตและภาคบริการ เบื้องต้นเดือนมิ.ย. Event: การปรับหุ้นเข้า-ออกดัชนี FTSE SET รายครึ่งปีรอบเดือนมิ.ย.เริ่มมีผล, การปรับหุ้นเข้า-ออกดัชนี FTSE Global Index Series รายไตรมาส รอบเดือนมิ.ย.เริ่มมีผล
22 มิ.ย.	Economic release: EU – ดัชนีความเชื่อมั่นผู้บริโภคเดือนมิ.ย. Event: แถลงการณ์รอบครึ่งปีของประธานเฟดต่อสภาองเกรส
23 มิ.ย.	Economic release: US – จำนวนผู้ขอสวัสดิการว่างงานประจำสัปดาห์, ปริมาณน้ำมันดิบคงคลังประจำสัปดาห์, US/EU/JP - ดัชนี PMI ภาคการผลิตและภาคบริการเบื้องต้นเดือนมิ.ย. Event: แถลงการณ์รอบครึ่งปีของประธานเฟดต่อสภาองเกรส
24 มิ.ย.	Economic release: JP – ดัชนีราคาผู้บริโภคพื้นฐานแห่งชาติเดือนพ.ค.



การเคลื่อนไหวของ SET Index



ดูข้อมูลวงลัพท์ในส่วนท้ายของรายงานฉบับนี้



ดัชนีตลาดหลักทรัพย์ของไทย

ดัชนี	22 มิ.ย. (จุด)	Chg (จุด)	Chg (%)	มูลค่า (ล้านบาท)
SET	1,560.02	(14.50)	(0.92)	68,260.93
SET50	945.80	(8.91)	(0.93)	38,901.17
SET100	2,150.83	(20.96)	(0.97)	48,055.03
sSET	1,055.48	(11.01)	(1.03)	3,335.59
SETHD	983.22	(5.10)	(0.52)	25,912.97
SETCLMV	1,134.17	(9.67)	(0.85)	17,124.32
SETTHSI	992.21	(9.55)	(0.95)	39,821.51
SETWB	953.92	(9.47)	(0.98)	11,445.54
mai	598.99	(7.11)	(1.17)	5,099.51



สรุปการซื้อขายแยกตามกลุ่มพลังงาน

(ล้านบาท)	22 มิ.ย.	WTD	MTD	YTD
ต่างชาติ				
สุทธิ	(3,586)	(7,626)	(29,244)	112,772
สัดส่วน (%)	52.03	49.98	49.98	46.66
สถาบันฯ				
สุทธิ	736	4,568	(2,764)	(93,616)
สัดส่วน (%)	6.57	7.14	7.56	7.80
บัญชีบล.				
สุทธิ	(334)	(787)	1,269	2,716
สัดส่วน (%)	8.24	8.79	7.65	8.55
บุคคล				
สุทธิ	3,184	3,845	30,739	(21,872)
สัดส่วน (%)	33.16	34.09	34.81	36.99

% ของมูลค่าการซื้อขายรายกลุ่มเทียบกับทั้งหมด



การซื้อขายสุทธิแยกตามกลุ่มพลังงานของ S50 futures

(สัญญา)	22 มิ.ย.	WTD	MTD	YTD
ต่างชาติ	(12,326)	(2,598)	(134,822)	(61,692)
สถาบัน	6,655	8,107	10,669	25,235
รายย่อย	5,671	(5,509)	124,153	36,457



การซื้อขายของต่างชาติในตลาดพันธบัตร

(ล้านบาท)	22 มิ.ย.	WTD	MTD	YTD
ซื้อ	5,416	10,678	40,862	624,050
ขาย	2,385	10,278	51,762	511,762
สุทธิ	3,031	400	(10,899)	112,289

แรงกดดันจากต้นทุนลดลง, ปริมาณขายฟื้นตัว

เรายังคง tactical call สำหรับ CBG ไว้ที่ OUTPERFORM ด้วยราคาเป้าหมายปี 2566 ที่ 118 บาท/หุ้น เราคาดว่าผลการดำเนินงานจะทำจุดต่ำสุดใน 1H65 หลังจากนั้นการเปิดตัวผลิตภัณฑ์ใหม่ตั้งแต่ช่วงกลางปี 2565 จนถึงสิ้นปีจะช่วยสนับสนุนให้รายได้ปรับตัวเพิ่มขึ้น นอกจากนี้ปริมาณขายในตลาดต่างประเทศก็เพิ่มขึ้นอย่างต่อเนื่อง และต้นทุนวัตถุดิบหลักอย่างอลูมิเนียมก็อยู่ในทิศทางขาลง ดังนั้นเราจึงคาดว่าประสิทธิภาพการดำเนินงานจะดีขึ้นตั้งแต่ 2H65 เป็นต้นไป

แรงกดดันจากต้นทุนอลูมิเนียมลดน้อยลง ตามข้อมูลจาก LME (London Metal Exchange, www.lme.com) ราคาอลูมิเนียมใน 2Q65 ลดลง 26% QTD สู่ US\$+/-2,500/ตัน ต่ำกว่าจุดสูงสุดในเดือนมี.ค. ที่ US\$3,849/ตัน อย่างมาก ซึ่งจะช่วยลดแรงกดดันที่มีต่อต้นทุนสินค้าขายของ CBG ทั้งนี้เมื่อพิจารณาจากแผนจัดซื้อและนโยบายบัญชีของ CBG เราเชื่อว่าอัตรากำไรขั้นต้นโดยเฉลี่ยจะเพิ่มขึ้นอย่างมีนัยสำคัญใน 2H65 ในขณะที่อัตรากำไรขั้นต้นใน 2Q65 จะอยู่ในระดับใกล้เคียงกับ 1Q65 ที่ 30.7% อย่างไรก็ดี ประเมินการกำไรปี 2565 ของเราอาจมี upside หากราคาอลูมิเนียมยังยืนอยู่ที่ระดับต่ำกว่า US\$3,000/ตัน ในช่วงที่เหลือของปีนี้

ตลาดต่างประเทศและผลิตภัณฑ์ใหม่จะช่วยสนับสนุนปริมาณขาย เราคาดว่ารายได้ 2Q65 จะฟื้นตัว QoQ สุระดับที่มีแนวโน้มทำจุดสูงสุดใหม่ และจะเติบโตเล็กน้อยเป็นตัวเลขหลักเดียว YoY โดยได้รับการสนับสนุนจากยอดขายที่ฟื้นตัว YoY และ QoQ จากการรับจ้างจัดจำหน่ายให้แก่บุคคลภายนอกและยอดขายเครื่องดื่มบำรุงกำลังในประเทศที่ทำสถิติสูงสุด ในขณะที่ยอดขายจากกลุ่มประเทศ CLMV และจีนจะเติบโตสูง QoQ แต่จะลดลงเล็กน้อย YoY จากฐานสูง สำหรับ 3Q65 เราเชื่อว่ายอดขายในประเทศจะเพิ่มขึ้นทั้ง YoY และ QoQ จากการเปิดตัวผลิตภัณฑ์ใหม่ 2 รายการ: Energy Drink Plus ราคาขวดละ 12 บาทในเดือนก.ค. และ Woody C-Lock รสชาติใหม่ ต่อจากนั้นในช่วงสิ้นปี CBG วางแผนเปิดตัวเครื่องดื่มที่มีส่วนผสมของ CBD (cannabinol) ครั้งแรกในตลาด

คงประมาณการปี 2565, คาดฟื้นตัวใน 2H65 เรายังคงประมาณการรายได้ปี 2565 ไว้ที่ 1.95 หมื่นลบ. (+14.1% YoY) โดยคาดว่ารายได้ 2Q65 จะเติบโตทั้ง YoY และ QoQ สุระดับที่มีแนวโน้มทำจุดสูงสุดใหม่ อัตรากำไรขั้นต้นใน 1H65 จะทำจุดต่ำสุด และจะฟื้นตัวอย่างมีนัยสำคัญใน 2H65 โดยได้รับการสนับสนุนจากราคาอลูมิเนียมที่ลดลง สำหรับกำไรสุทธิ เราเชื่อว่า 1Q65 เป็นจุดต่ำสุดของปีนี้ และกำไรสุทธิ 2Q65 จะเติบโต QoQ แต่ลดลง YoY จากฐานสูง เรายังคงประมาณการกำไรสุทธิปี 2565 ไว้ที่ 3.1 พันลบ. (+7.8% YoY)

ปัจจัยเสี่ยงและความกังวล แม้ต้นทุนวัตถุดิบหลักของ CBG อย่างอลูมิเนียม อยู่ในทิศทางขาลง และอาจช่วยสนับสนุนให้กำไรฟื้นตัวใน 2H65 แต่เรายังมีความกังวลเกี่ยวกับความเชื่อมั่นผู้บริโภคและภาวะ stagflation ซึ่งอาจเป็นสาเหตุทำให้ยอดขายเติบโตต่ำกว่าคาด

Tactical call OUTPERFORM ด้วยราคาเป้าหมาย 118 บาท/หุ้น เรายังคง tactical call สำหรับ CBG ไว้ที่ OUTPERFORM ด้วยราคาเป้าหมายสิ้นปี 2566 ที่ 118 บาท/หุ้น โดยอิงกับ PE เฉลี่ยที่ 33 เท่า เราเชื่อว่าผลการดำเนินงานจะทำจุดต่ำสุดใน 1H65 หลังจากนั้นการเปิดตัวผลิตภัณฑ์ใหม่ตั้งแต่ช่วงกลางปี 2565 จนถึงสิ้นปีจะช่วยสนับสนุนให้รายได้ปรับตัวเพิ่มขึ้น นอกจากนี้ปริมาณขายในตลาดต่างประเทศก็เริ่มฟื้นตัวหลังจากตลาดหลักๆ กลับมาเปิดประเทศอีกครั้ง และต้นทุนวัตถุดิบหลักๆ อย่างอลูมิเนียม อยู่ในทิศทางขาลง ดังนั้นเราจึงคาดว่าประสิทธิภาพการดำเนินงานจะดีขึ้นตั้งแต่ 2H65 เป็นต้นไป นอกจากนี้ CBG ยังมีโอกาสเติบโตเพิ่มขึ้นจากการขยายตลาดในเวียดนามด้วย

เต็มพร ดันดิวิวัฒน์
นักวิเคราะห์การลงทุนปัจจัยพื้นฐาน
ด้านหลักทรัพย์
0-2949-1020
temporn.tantivat@scb.co.th

สรุปข่าวในและต่างประเทศ

สรุปข่าวเศรษฐกิจและตลาดต่างประเทศ

เศรษฐกิจโลก **🟢 อังกฤษเผยเงินเฟ้อเดือนพ.ค.ทำนิวไฮรอบ 40 ปี** เหตุราคาอาหารพุ่ง สำนักงานสถิติแห่งชาติอังกฤษ (ONS) เปิดเผยว่า ดัชนีราคาผู้บริโภค (CPI) ของอังกฤษพุ่งขึ้น 9.1%YoY ในเดือนพ.ค. ซึ่งเป็นระดับสูงสุดในรอบ 40 ปี และยิ่งสูงกว่าประเทศอื่น ๆ ในกลุ่ม G7 ทั้งนี้ ดัชนีราคา CPI เดือนพ.ค. สูงกว่าระดับ 9.0% ในเดือนเม.ย. เนื่องจากราคาอาหารที่พุ่งสูงขึ้น ซึ่งกดดันให้วิกฤติค่าครองชีพของอังกฤษทวีความรุนแรงกว่าเดิม โดยตัวเลขดังกล่าวสอดคล้องกับผลสำรวจความเห็นนักวิเคราะห์ในโพลสำรวจความเห็นของสำนักข่าวรอยเตอร์ - อินโฟเคสท์ (22 มิ.ย. 65)

🟢 การใช้ไฟฟ้าในพื้นที่ตอนเหนือของจีนพุ่งหลังเผชิญคลื่นความร้อนสูง ปริมาณการใช้ไฟฟ้าในมณฑลเหอหนานของจีนเพิ่มแตะระดับสูงสุดเป็นประวัติการณ์เมื่อวันที่ 1 มิถุนายน โดยได้รับแรงหนุนจากการที่ประชาชนใช้เครื่องปรับอากาศเพิ่มขึ้น เนื่องจากคลื่นความร้อนแผ่กระจายไปทั่วภูมิภาคตอนเหนือของแม่น้ำแยงซี - อินโฟเคสท์ (22 มิ.ย. 65)

🔗 "พาวเวล" ยืนยันมีความมุ่งมั่นสกัดเงินเฟ้อ/ชี้เศรษฐกิจสหรัฐน่าพึงพอใจ นายเจอโรม พาวเวล ประธานธนาคารกลางสหรัฐ (เฟด) กล่าวยืนยันต่อสภาดองเกรสว่า เฟดมีความมุ่งมั่นและมีความสามารถในการสกัดเงินเฟ้อที่พุ่งขึ้นในสหรัฐ - อินโฟเคสท์ (22 มิ.ย. 65)

ตลาดเงิน **🔴 สกุลเงินดอลลาร์สหรัฐอ่อนค่าลงเล็กน้อยเมื่อเทียบกับสกุลเงินหลัก ๆ** ในการซื้อขายที่ตลาดปริวรรตเงินตรานิวยอร์กในวันพุธ (22 มิ.ย.) หลังจากนายเจอโรม พาวเวล ประธานธนาคารกลางสหรัฐ (เฟด) ยืนยันต่อสภาดองเกรสว่า เฟดมีความมุ่งมั่นที่จะสกัดเงินเฟ้อให้ชะลอลงลง อย่างไรก็ตาม เขายอมรับว่าการที่เฟดเร่งปรับขึ้นอัตราดอกเบี้ยอาจจะส่งผลให้เศรษฐกิจสหรัฐเข้าสู่ภาวะถดถอย ดัชนีดอลลาร์ซึ่งเป็นดัชนีวัดความเคลื่อนไหวของดอลลาร์เมื่อเทียบกับสกุลเงินหลัก 6 สกุลเงินในตะกร้าเงิน ลดลง 0.23% และที่ระดับ 104.1980 ดอลลาร์สหรัฐอ่อนค่าลงเมื่อเทียบกับเงินเยน ที่ระดับ 136.26 เยน จากระดับ 136.52 เยน และอ่อนค่าเมื่อเทียบกับฟรังก์สวิส ที่ระดับ 0.9616 ฟรังก์ จากระดับ 0.9662 ฟรังก์ แต่ดอลลาร์สหรัฐแข็งค่าเมื่อเทียบกับดอลลาร์แคนาดา ที่ระดับ 1.2934 ดอลลาร์แคนาดา จากระดับ 1.2919 ดอลลาร์แคนาดา ยูโรแข็งค่าเมื่อเทียบกับดอลลาร์สหรัฐ ที่ระดับ 1.0569 ดอลลาร์ จากระดับ 1.0534 ดอลลาร์ ขณะที่เงินปอนด์อ่อนค่าลงแตะที่ระดับ 1.2264 ดอลลาร์ จากระดับ 1.2277 ดอลลาร์ ส่วนดอลลาร์ออสเตรเลียอ่อนค่าลงสู่ระดับ 0.6932 ดอลลาร์สหรัฐ จากระดับ 0.6975 ดอลลาร์สหรัฐ - IQ Biz (23 มิ.ย. 65)

สินค้าโภคภัณฑ์ **🔴 สัญญาน้ำมันดิบเวสต์เท็กซัส (WTI) ตลาดนิวยอร์กปิดร่วงลงแตะระดับต่ำสุดในรอบ 6 สัปดาห์ในวันพุธ (22 มิ.ย.)** เนื่องจากนักลงทุนกังวลว่า การที่ธนาคารกลางสหรัฐ (เฟด) เร่งปรับขึ้นอัตราดอกเบี้ยจะส่งผลให้เศรษฐกิจสหรัฐเข้าสู่ภาวะถดถอยและจุดติดมน้ำมันชะลอลงลง ทั้งนี้ สัญญาน้ำมันดิบ WTI ส่งมอบเดือนส.ค. ร่วงลง 3.33 ดอลลาร์ หรือ 3% ปิดที่ 106.19 ดอลลาร์/บาร์เรล ซึ่งเป็นระดับปิดต่ำสุดนับตั้งแต่วันที่ 12 พ.ค. 2565 ส่วนสัญญาน้ำมันดิบเบรนท์ (BRENT) ส่งมอบเดือนส.ค. ลดลง 2.91 ดอลลาร์ หรือ 2.5% ปิดที่ 111.74 ดอลลาร์/บาร์เรล ซึ่งเป็นระดับปิดต่ำสุดนับตั้งแต่วันที่ 18 พ.ค. 2565 - IQ Biz (23 มิ.ย. 65)

🔴 สัญญาทองคำตลาดนิวยอร์กปิดลบในวันพุธ (22 มิ.ย.) หลังจากนายเจอโรม ประธานธนาคารกลางสหรัฐ (เฟด) กล่าวยืนยันต่อสภาดองเกรสว่า เฟดจะเดินหน้าปรับขึ้นอัตราดอกเบี้ยเพื่อสกัดเงินเฟ้อให้ชะลอลงลง ทั้งนี้ สัญญาทองคำตลาด COMEX (Commodity Exchange) ส่งมอบเดือนส.ค. ลดลง 40 เซนต์ หรือ 0.02% ปิดที่ 1,838.40 ดอลลาร์/ออนซ์ - IQ Biz (23 มิ.ย. 65)

ตลาดหุ้น **🔴 ดัชนีดาวโจนส์ตลาดหุ้นนิวยอร์กปิดลบในวันพุธ (22 มิ.ย.)** หลังจากนายเจอโรม พาวเวล ประธานธนาคารกลางสหรัฐ (เฟด) กล่าวยืนยันต่อสภาดองเกรสว่า เฟดมีความมุ่งมั่นที่จะสกัดเงินเฟ้อให้ชะลอลงลง อย่างไรก็ตาม เขากล่าวว่าการที่เฟดเร่งปรับขึ้นอัตราดอกเบี้ยอาจจะส่งผลให้เศรษฐกิจสหรัฐเข้าสู่ภาวะถดถอย นอกจากนี้ การร่วงลงอย่างหนักของหุ้นกลุ่มพลังงานยังเป็นปัจจัยกดดันตลาดเช่นกัน ดัชนีเฉลี่ยอุตสาหกรรมดาวโจนส์ปิดที่ 30,483.13 จุด ลดลง 47.12 จุด หรือ -0.15%, ดัชนี S&P500 ปิดที่ 3,759.89 จุด ลดลง 4.90 จุด หรือ -0.13% และดัชนี Nasdaq ปิดที่ 11,053.08 จุด ลดลง 16.22 จุด หรือ -0.15% - IQ Biz (23 มิ.ย. 65)

สรุปข่าวเศรษฐกิจและตลาดในประเทศ

เศรษฐกิจไทย **🔗 สมช.ดัน 3 แผนสู้ 'วิกฤติพลังงาน' เล็งเชิญ 'เอกชน' แชรไอเดียรับมือ - เปิดช่องตั้งวอร์มเผชิญเหตุ "ประยุทธ์" วางเกณฑ์ 3 ข้อแก้ปัญหาพลังงาน** หลังสงครามยืดเยื้อ ชี้ต้องไม่ขาดแคลน เล็งดูแลเฉพาะกลุ่มเปราะบาง คุมเสถียรภาพคลัง "สมช." ถกนัดแรก เสนอ 3 แนวทางรับมือวิกฤติ เล็งเชิญเอกชนเสนอไอเดีย "ปณิธาน" ชี้กลไก สมช. เหมาะรองรับวิกฤติพลังงาน-อาหาร ยกเคสช่วยชี้ขาดปัญหา "พลังงาน-พาณิชย์" ชัดแย้งปมค่าการกลั่น - กรุงเทพธุรกิจ (23 มิ.ย. 65)

🔗 สศช.ฟันเศรษฐกิจปีนี้โต 3.5% นายอนุชา พิขยพันธ์ เลขาธิการสภาพัฒนาการเศรษฐกิจและสังคมแห่งชาติ (สศช.) เปิดเผยว่า สศช.ได้ประมาณการเศรษฐกิจไทยในปีนี้จะขยายตัว 2.5-3.5% หรือมีค่ากลางอยู่ที่ 3% ซึ่งได้มีการหารือกับธนาคารแห่งประเทศไทย (ธปท.) และกระทรวงการคลังว่า สมมติฐานการขยายตัวของเศรษฐกิจระดับ 3% ในปีนี้ยังมีความเป็นไปได้ เนื่องจากมีหลายเครื่องยนต์เศรษฐกิจที่สนับสนุนการขยายตัวของเศรษฐกิจที่เป็นแรงส่งให้เศรษฐกิจขยายตัวได้ดี ทั้งเรื่องการส่งออกโดยเฉพาะเรื่องอาหารที่ส่งออกได้มากขึ้น การเปิดรับการท่องเที่ยวที่ 5 เดือนที่ผ่านมานักท่องเที่ยวต่างชาติเข้ามาในไทย 2 ล้านคน ปีนี้คาดว่าจะมี 7-10 ล้านคน - ไทยรัฐ (23 มิ.ย. 65)

🔴 "ดอกเบี๋ย" ขาขึ้นจุดยอดขายที่พ้ออาศัย นายวิชัย วรรตกพันธ์ รักษาการผู้อำนวยการศูนย์ข้อมูลอสังหาริมทรัพย์ ธนาคารอาคารสงเคราะห์ (ธอส.) เปิดเผยว่า ประเทศไทยกำลังเผชิญปัจจัยเสี่ยงจากเงินเฟ้อที่สูงขึ้นจากราคาน้ำมัน ดังนั้นหากมีการปรับตัวเพิ่มขึ้นของดอกเบี๋ยจะเป็นแรงกดดันฟื้นตัวของภาพรวมของไทยและภาคอสังหาริมทรัพย์ให้ต้องสะดุดลง - ไทยรัฐ (23 มิ.ย. 65)

SET **🔴 ตลาดหลักทรัพย์ ปิดที่ระดับ 1,560.02 จุด ลดลง 14.50 จุด (-0.92%)** มูลค่าการซื้อขาย 68,260.93 ล้านบาท การซื้อขายหุ้น ดัชนีหุ้นไทยปรับตัวลงตลอดวัน โดยดัชนีทำระดับสูงสุด 1,572.66 จุด และระดับต่ำสุด 1,551.42 จุด - IQ Biz (22 มิ.ย. 65)

AP **🔗 AP ลุยเปิดแนวราบใหม่ครึ่งปีหลังกว่า 16 โครงการ** มูลค่ากว่า 1.5 หมื่นล้านบาท เจาะตลาดทุกเซ็กเมนต์ ในระดับราคา ที่คุ้มค่า มองดีมานด์ยังมีอยู่มาก มั่นใจทยอยลดขายแนวราบทั้งปี 3.8 หมื่นล้านบาท - ทันหุ้น (23 มิ.ย. 65)

สรุปข่าวเศรษฐกิจและตลาดในประเทศ (ต่อ)

BAM	↔ BAM ไม่กังวลลงครุฑขนาดใหญ่เร่งออกหุ้นกู้ล็อกดอกเบี๋ยจ่าย มั่นใจบริหารได้สอดคล้องกับระยะเวลาบริหารทรัพย์สิน มีสภาพคล่องกว่า 3 หมื่นล้านบาท พร้อมซื้อทรัพย์สินเข้ามาบริหารต่อเนื่อง ย้ำผลงานปีนี้ฟื้นตัวแกร่งทั้งการขายทรัพย์สินผ่าน กรมบังคับคดี และการขาย NPA – หันหุ้น (23 มิ.ย. 65)
BCH	↔ BCH คนใช้ต่างชาติกลับมารักษาในประเทศดีขึ้น แยมผลงานไตรมาส 2/2565 ทำได้ดี บริการประกันสังคมปีนี้แตะ 1 ล้านคนภายใน 2 เดือนนี้ ย้ำเป้ารายได้ปีนี้ 1.7 หมื่นล้านบาท – หันหุ้น (23 มิ.ย. 65)
CHOW	📈 CHOW เฮ! ชนะประมูลโครงการ ซีพีเอฟ โซลาร์เซลล์ เฟส 3 พร้อมเดินหน้าขยายตลาดในประเทศทั้งรายย่อยและรายใหญ่ คาดปีนี้เติบโตมากกว่า 100 เมกะวัตต์ ส่วนปีหน้าเพิ่มขึ้นเกิน 2 เท่า – หันหุ้น (23 มิ.ย. 65)
CRD	↔ CRD ส่งธุรกิจก่อสร้างครึ่งหลังปี ดันแบ็กล็อกแน่น 2.11 พันล้านบาท เดินหน้าส่งมอบงานต่อเนื่อง พร้อมบริหารจัดการต้นทุนรัดกุม จ่อเบิกเงินโครงการบริหารจัดการขยะเพิ่ม ตั้งเป้าโดยมูลค่าสัญญา 2 พันล้านบาท เล็งจรวดปากกาเซ็นงานใหม่ท้ายปี 80 ล้านบาท – หันหุ้น (23 มิ.ย. 65)
ECF	↔ ECF ซื้อธุรกิจเฟอร์นิเจอร์สุด ลูกค้าอินเดียป้อนออเดอร์เพียบ ล่าสุดส่งสินค้าไปซาอุฯ ในไตรมาส 2/2565 พร้อมเดินสายออกงานแฟร์ต่างแดน ส่วนตลาดในประเทศเริ่มกลับมาคึกคัก จ่อคลอดโปรดักต์ใหม่ทำเงิน พร้อมโตรับอานิสงส์ค่าบาทอ่อน ส่วนธุรกิจชุดเหมือนมองลงทุนระยะยาวในสัดส่วนไม่ถึง 1% ของรายได้ – หันหุ้น (23 มิ.ย. 65)
LEO	📈 LEO เซ็นสัญญากับรัฐวิสาหกิจจีน พัฒนาระบบขนส่งผลไม้และสินค้าอีคอมเมิร์ซทางรถไฟระหว่างไทยและจีน ผ่านแพลตฟอร์ม ฟากผู้บริหารชี้หนุนนักธุรกิจไทยส่งออกผลไม้ไปจีนได้มากขึ้น ปักเป้าโดยรายได้เพิ่มปีละ 100 ล้านบาท – หันหุ้น (23 มิ.ย. 65)
PTT	↔ บิ๊ก PTT ประกาศเร่งขับเคลื่อนธุรกิจใหม่ กลุ่มพลังงานอนาคตและบิโอมอนด์ หลังเพิ่มงบลงทุนเท่าตัวปีนี้ วางเป้าดันสัดส่วนกำไรขึ้นแตะ 30% ภาพชัดเดินหน้าขายทิ้งธุรกิจถ่านหิน ส่วนโรงกลั่นเน้นเพิ่มประสิทธิภาพต้นทุนต่ำ ระดับต้นๆ เดินหน้าก๊าซ รับเป็นบริษัทใหญ่ต้องเดินหน้า NET ZERO ให้เร็วกว่าปี 2603 – หันหุ้น (23 มิ.ย. 65)
PTTGC	↔ PTTGC พร้อมปฏิบัติตาม รอกภาครัฐออกกฎระเบียบที่ชัดเจน ดึงเงินโรงกลั่นฯ เข้ากองทุนน้ำมันฯ เผยกำไรโรงกลั่นฯ คิดเป็นเพียง 3% ของกำไรทั้งหมด ขณะที่กำไรธุรกิจปิโตรเคมีรับผลกระทบจากวัตถุดิบที่มีราคาสูง ตีमानต์ในตลาดชะลอตัว – ช่าวหุ้น (23 มิ.ย. 65)
SABUY	↔ SABUY โตรับปลดล็อกต่างชาติ หนุนธุรกิจเวนต์และการบริหารศูนย์อาหารยอดพุ่ง แถมพึ่งไตรมาส 2/2565 โฟร์มแจ่ม รับพอร์ตธุรกิจขยายตัว พร้อมคอนเฟิร์มปีนี้รายได้โต 100% จากปีก่อน เดินหน้าลงทุนต่อเนื่อง – หันหุ้น (23 มิ.ย. 65)
WHA	↔ บิ๊ก WHA "จรัพร จารุกรสกุล" เผยลูกค้าต่างชาติกลับมาสนใจที่ดินนิคม ทั้งอโตะ-คอนซูเมอร์-อิเล็กทรอนิกส์แยม ปัจจุบันเจรจาอยู่กว่า 3 พันไร่ คาดจบตีลปีนี้ได้มากกว่า 1 พันไร่ ครึ่งปีหลังผลงานสดใส ทุกธุรกิจฟื้นตัว มีดีลใหม่ๆ ต่อเนื่อง – หันหุ้น (23 มิ.ย. 65)

Update ภาวะตลาด

การเคลื่อนไหวของตลาดทั่วโลก

	Performance (%)							PE (x)		EPS gth (%)		PBV (x)		ROE (%)	
	22-Jun	Index	Chg (pts)	1D	WTD	MTD	YTD	22F	23F	22F	23F	22F	23F	22F	23F
S&P 500		3,760	(4.90)	(0.1)	2.3	(9.0)	(21.1)	16.5	15.1	17.9	9.0	3.5	3.1	22.5	28.6
Euro Stoxx 600		406	(2.84)	(0.7)	0.6	(8.5)	(16.8)	11.9	11.3	22.0	5.2	1.6	1.5	11.5	11.3
Japan		26,150	(96.76)	(0.4)	0.7	(4.1)	(9.2)	14.7	13.7	1.3	6.8	1.5	1.4	9.7	10.0
Hang Seng		21,008	(551.25)	(2.6)	(0.3)	(1.9)	(10.2)	10.9	9.4	(26.4)	15.4	1.1	1.0	11.3	11.2
MSCI Asia x J		644	(15.68)	(2.4)	(1.0)	(6.4)	(18.4)	12.3	11.0	2.8	11.7	1.4	1.3	11.7	11.6
Philippines		6,168	(117.19)	(1.9)	(2.6)	(9.0)	(13.4)	14.9	12.3	21.5	20.9	1.4	1.3	8.5	10.2
Indonesia		6,984	(59.76)	(0.8)	0.7	(2.3)	6.1	15.6	14.5	35.1	7.6	2.1	1.9	(10.7)	(9.8)
Malaysia		1,431	(26.78)	(1.8)	(1.8)	(8.9)	(8.7)	13.8	12.4	(0.9)	11.4	1.4	1.3	10.2	11.0
Thailand		1,560	(14.50)	(0.9)	0.0	(6.2)	(5.9)	16.0	14.6	12.6	9.7	1.6	1.5	8.2	8.8
Asean 4 - simple avg.				(1.4)	(0.9)	(6.6)	(5.5)	15.1	13.5	17.1	12.4	1.6	1.5	4.0	5.1
China		3,267	(39.52)	(1.2)	(1.5)	2.5	(10.2)	11.2	9.9	18.2	13.6	1.3	1.2	11.1	11.0
India		51,823	(709.54)	(1.4)	0.9	(6.7)	(11.0)	18.6	15.9	19.6	16.7	2.8	2.5	15.2	15.6
Singapore		3,093	(24.17)	(0.8)	(0.2)	(4.3)	(1.0)	12.4	10.8	9.1	14.7	1.0	1.0	8.8	9.7
Taiwan		15,348	(380.89)	(2.4)	(1.9)	(8.7)	(15.8)	10.6	10.7	9.7	(1.3)	1.9	1.8	20.1	18.3
Korea		2,343	(66.12)	(2.7)	(4.0)	(12.8)	(21.3)	9.5	8.2	2.7	15.8	0.9	0.8	7.2	12.7
Others				(1.7)	(1.3)	(6.0)	(11.9)	12.5	11.1	11.9	11.9	1.6	1.5	12.5	13.5

การเคลื่อนไหวรายกลุ่มอุตสาหกรรมของตลาดหุ้นภูมิภาค

	Price performance (%) *			
	22-Jun	WoW	MoM	YTD
Banking	(1.19)	(2.83)	(4.77)	(11.37)
Chemicals	(1.79)	(3.40)	0.24	(8.39)
Construction Mat.	(1.44)	(3.18)	(4.94)	(9.27)
Consumer Products	(0.90)	(1.14)	(3.82)	(9.30)
Health Care	(0.80)	(0.64)	(2.41)	(13.69)
Oil, Gas & Coal	(0.78)	(3.83)	(0.90)	(2.46)
Real Estate	(0.93)	(0.28)	(1.49)	(14.29)
Retail - Consumer Staples	(0.90)	(1.14)	(3.82)	(9.30)
Telecommunications	(1.10)	(1.85)	(4.56)	(15.07)
Transportation	(1.49)	(3.18)	(2.79)	(7.86)

* การเคลื่อนไหวรายกลุ่มอุตสาหกรรมของตลาดหุ้นภูมิภาค (%) อิงกับสกุล US\$ และการเคลื่อนไหวรายกลุ่มอุตสาหกรรมของตลาดหุ้นไทย (%) อิงกับสกุลบาท

การเคลื่อนไหวรายกลุ่มอุตสาหกรรมของตลาดหุ้นไทย

	Price performance (%)			
	22-Jun	WoW	MTD	YTD
Banking	(1.33)	(2.34)	(2.52)	(11.52)
Commerce	(1.55)	(3.70)	(10.90)	(7.63)
Construction Materials	0.27	1.09	(3.34)	(7.56)
Energy & Utilities	(0.89)	(2.95)	(6.64)	(2.89)
Food & Beverage	(0.31)	(0.20)	(1.25)	(0.79)
Health Care	(0.82)	(0.24)	(6.08)	9.50
ICT	(0.64)	(3.91)	(11.09)	(8.29)
Petrochemicals	(0.05)	(4.38)	(3.16)	(5.82)
Property	(0.67)	(0.89)	(5.94)	(3.07)
Transportation	(0.85)	0.83	(2.19)	5.94
SET	(0.92)	(2.10)	(6.22)	(5.89)
SET50	(0.93)	(2.08)	(5.63)	(4.54)
MAI	(1.17)	(2.45)	(6.57)	2.90

มูลค่าการซื้อขาย 10 อันดับ

Stock	Price (Bt)	Value (Btmn)	Chg (%)
PTTEP	158.00	3,612.77	(3.07)
PTT	33.75	2,035.26	0.00
ADVANC	198.00	1,673.97	(1.49)
BBL	133.00	1,544.91	(1.85)
CPALL	59.00	1,497.44	(1.67)
GULF	47.00	1,274.25	(1.05)
SCC	364.00	1,238.97	0.28
SCB	102.00	1,121.53	(2.86)
BANPU	12.70	1,120.74	(0.78)
EA	82.50	1,030.59	(2.08)

ราคาเพิ่มขึ้น 10 อันดับ

Stock	Price (Bt)	Value (Btmn)	Chg (%)
AQ	0.03	1.46	50.00
PPPM	0.15	13.28	15.38
BWG	1.07	189.71	15.05
JTS	154.50	1,020.69	14.44
CM	3.92	144.83	13.95
GEL	0.25	73.80	13.64
NATION	0.28	33.99	12.00
ASIAN	18.50	729.03	7.56
CFRESH	4.26	370.46	7.04
NFC	8.20	293.33	6.49

ราคาลดลง 10 อันดับ

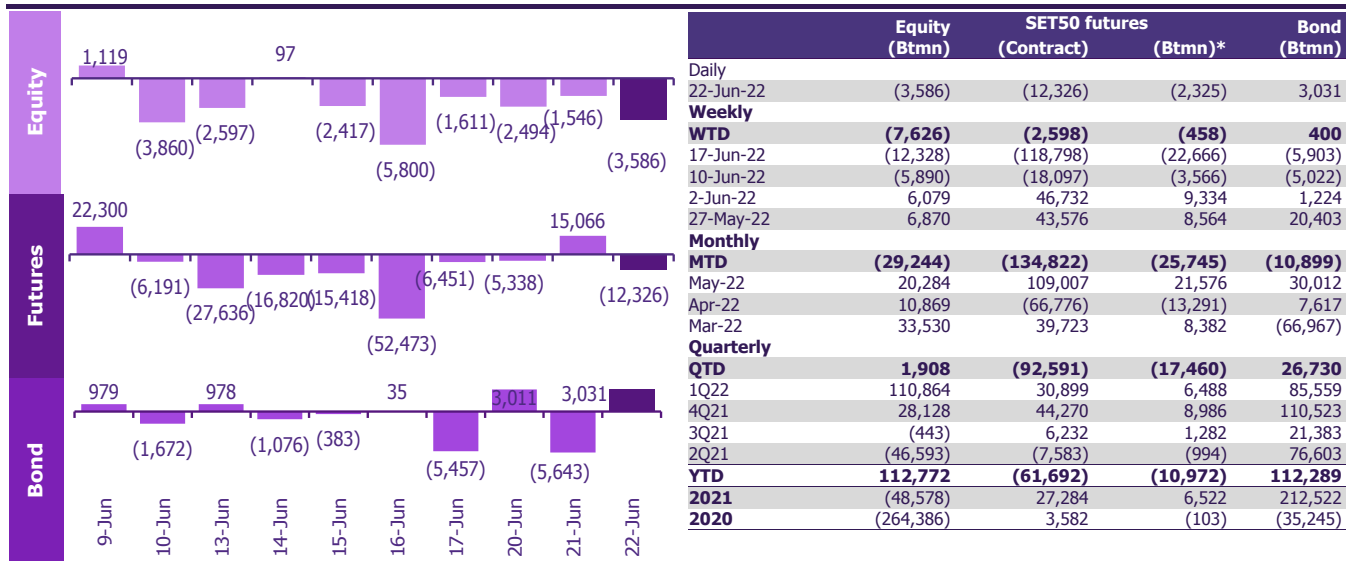
Stock	Price (Bt)	Value (Btmn)	Chg (%)
TWZ	0.07	1.00	(12.50)
ROH	4.06	12.37	(8.97)
MNIT2	4.60	0.00	(8.91)
AJA	0.31	12.97	(8.82)
SABUY	18.70	706.50	(8.78)
NOVA	12.10	13.00	(8.33)
EVER	0.27	1.92	(6.90)
HUMAN	12.20	130.71	(6.87)
KWI	2.28	4.32	(6.56)
SPACK	2.30	0.81	(6.50)

ทิศทางของกระแสเงินทุนต่างชาติ

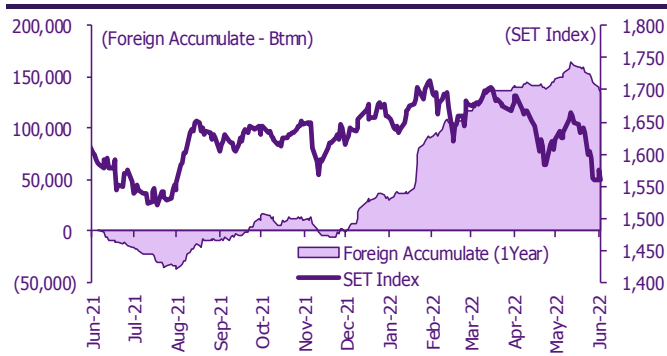
การเคลื่อนย้ายเงินทุนต่างชาติในตลาดหุ้นภูมิภาค

(US\$ Mn)	Thailand	Indonesia	Philippines	Malaysia	Vietnam	India	Taiwan	South Korea	Japan
Daily									
22-Jun-22	(101)	(9)	(10)		1		(876)	(286)	
21-Jun-22	(44)	(29)	(7)	31	16	(151)	696	(178)	
20-Jun-22	(71)	(56)	(4)	(4)	(26)	44	(329)	(635)	
17-Jun-22	(46)	(53)	(5)	(25)	14	(1,147)	(503)	(254)	
16-Jun-22	(166)	27	(6)	(23)	30	(400)	108	212	
Weekly									
WTD	(216)	(94)	(22)	27	(8)	(107)	(509)	(1,098)	1,536
17-Jun-22	(352)	(93)	(69)	(116)	41	(2,986)	(3,703)	(1,086)	0
10-Jun-22	(170)	90	(48)	(99)	33	(1,426)	(1,459)	(1,860)	1,536
3-Jun-22	178	327	(19)	109	85	(477)	1,093	971	(934)
27-May-22	201	111	(188)	(19)	(17)	(1,107)	296	(250)	7
Monthly									
MTD	(837)	(52)	(155)	(181)	61	(5,161)	(6,356)	(4,285)	602
May-22	592	(243)	(350)	18	138	(4,871)	57	170	(1,993)
Apr-22	321	2,783	(99)	193	170	(3,816)	(9,102)	(4,963)	29,604
Mar-22	1,006	584	(204)	783	(174)	(3,693)	(9,428)	(3,640)	(15,202)
YTD	3,445	4,718	(723)	1,571	46	(27,376)	(32,701)	(15,575)	10,731

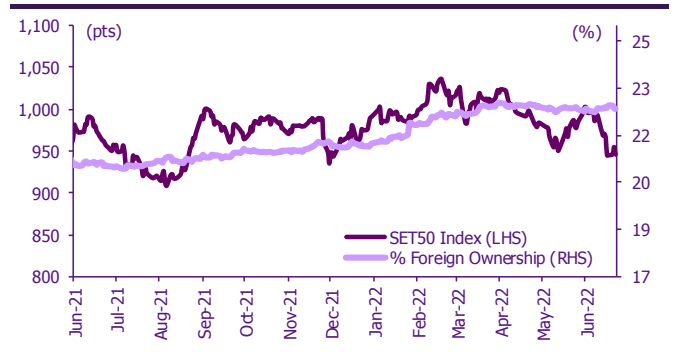
ยอดซื้อขายสุทธิรายวันของนักลงทุนต่างชาติในประเทศไทย



การซื้อขายสุทธิสะสมของนักลงทุนต่างชาติ และ SET



SET50 และสัดส่วนการถือครองของต่างชาติ (ไม่รวม NVDR)



การซื้อขายสุทธิของนักลงทุนต่างชาติ

สัดส่วนการถือครองหุ้นของนักลงทุนต่างชาติเปลี่ยนแปลงมากที่สุด 10 อันดับ

	Fgn hld (%)	Δ Fgn (M.shares)	Buy* (Btmn)
RATCH	4.10	25.12	948
DOHOME	10.78	19.88	326
SCC	12.12	0.35	129
BMS	21.53	5.08	124
TIDLOR	40.69	3.23	94
AOT	8.99	1.12	78
OR	3.44	2.90	75
KBANK	42.92	0.47	70
MINT	30.31	1.25	43
BH	24.17	0.22	38

ซื้อ-ขาย (สุทธิ) สูงสุด 10 อันดับ NVDR

	Fgn hld (%)	Δ Fgn (M.shares)	Sell* (Btmn)		Buy* (Btmn)	Sell* (Btmn)
CPALL	33.12	(6.56)	(387)	PTTEP	804	HANA (243)
TOP	14.67	(5.00)	(255)	CPF	321	KBANK (164)
PTT	8.72	(6.80)	(229)	GULF	205	PTT (158)
PTTEP	16.16	(1.10)	(175)	ASIAN	169	CPN (157)
BBL	24.98	(0.76)	(101)	SCGP	168	HMPRO (141)
SCGP	4.21	(0.81)	(43)	AOT	158	ADVANC (125)
COM7	6.54	(1.23)	(38)	IVL	134	JTS (125)
ESSO	71.32	(3.03)	(35)	IRPC	115	CPALL (124)
BCPG	7.09	(2.00)	(22)	TIDLOR	100	TISCO (102)
AWC	41.20	(4.24)	(21)	DELTA	79	JMT (88)

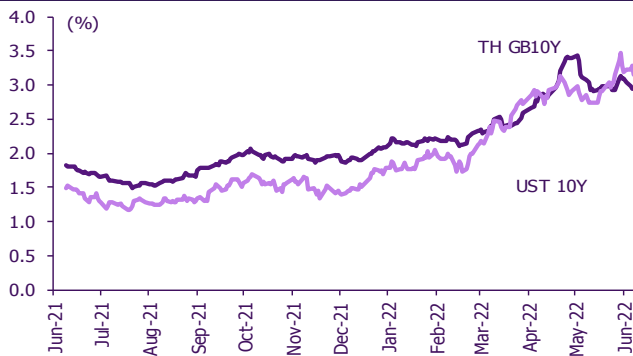
* ประมาณการโดย SCBS

Update ราคาสินทรัพย์ประเภทต่างๆ

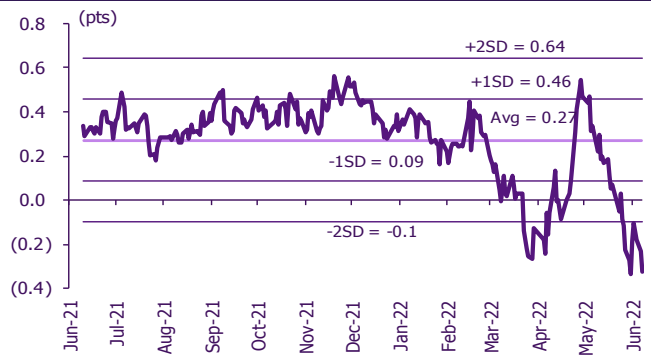
ดัชนีชี้วัดที่สำคัญ

	ราคาปิด	22 มิ.ย.	WoW	MoM	YoY	YTD
ดัชนีความเชื่อมั่น						
VIX Index	28.95	(4.11)	(2.26)	1.65	73.77	68.12
Europe CDS (bps)	110.434	3.16	4.64	13.88	62.98	62.55
LIBOR OIS Spread (bps)	0.07553	(3.20)	2.36	(5.85)	3.51	(1.46)
TED Spread (bps)	0.6278	(0.80)	18.62	8.97	52.45	44.91
อัตราแลกเปลี่ยน:						
Dollar Index	104.19	(0.23)	(0.63)	2.05	13.60	8.90
สหรัฐดอลลาร์/บาท	35.38	0.15	1.63	3.65	11.66	6.57
ยูโร/สหรัฐดอลลาร์	1.06	0.30	1.19	(1.16)	(11.49)	(7.04)
สหรัฐดอลลาร์/เยนญี่ปุ่น	136.11	(0.39)	1.76	6.45	23.06	18.28
ตราสารหนี้: (เปลี่ยนแปลง basis points)						
อัตราอ้างอิงพันธบัตรรัฐบาลไทย 2 ปี	1.75%	(0.39)	(4.15)	10.62	122.96	109.16
อัตราอ้างอิงพันธบัตรรัฐบาลไทย 10 ปี	2.94%	(0.94)	(15.44)	(12.66)	108.98	104.59
อัตราอ้างอิงพันธบัตรรัฐบาลสหรัฐ 2 ปี	3.06%	(14.03)	(20.18)	43.77	281.36	232.79
อัตราอ้างอิงพันธบัตรรัฐบาลสหรัฐ 10 ปี	3.15%	(10.18)	(16.39)	31.36	169.10	163.89
สินค้าโภคภัณฑ์:						
CRB Index	614.47	0.00	(1.67)	(2.91)	11.03	6.25
ทองคำแท่ง (ดอลลาร์ต่อออนซ์)	1,837.59	0.31	0.27	(0.81)	3.37	0.46
ค่าการกลั่น (ดอลลาร์ต่อบาร์เรล)	38.98	0.00	4.03	63.64	n.m.	537.97
น้ำมันตลาดดูไบ (ดอลลาร์ต่อบาร์เรล)	113.34	0.00	(0.88)	(5.61)	58.71	54.87
น้ำมันตลาดนิวยอร์ก (ดอลลาร์ต่อบาร์เรล)	106.19	(4.03)	(7.91)	(3.72)	45.35	119.22
ค่าระวางเรือ (จุด)	2,349.00	(5.43)	(1.59)	(30.28)	(24.69)	5.95

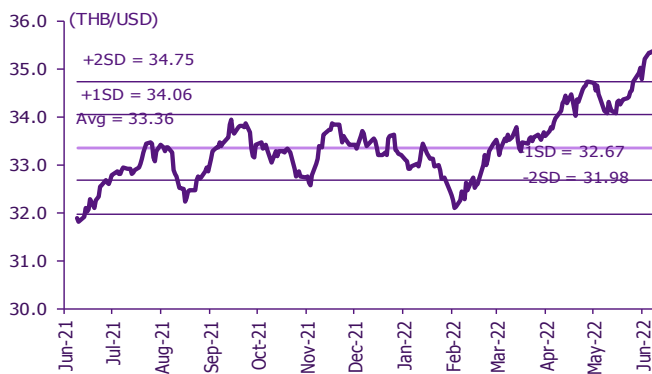
อัตราผลตอบแทนพันธบัตร 10 ปี ของไทยและสหรัฐฯ



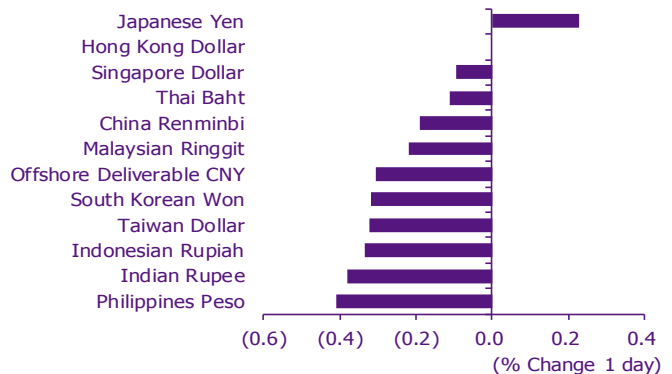
ผลต่างอัตราผลตอบแทนพันธบัตร 10 ปี ของไทยและสหรัฐฯ



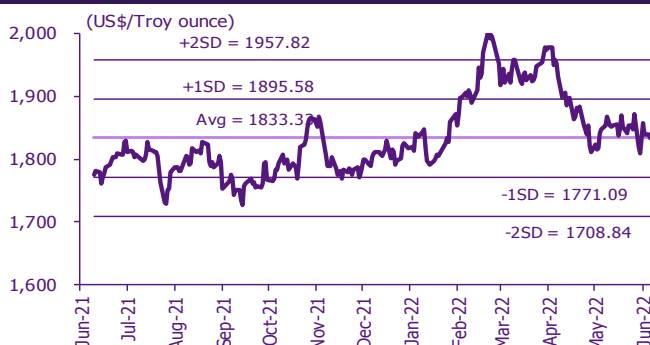
อัตราแลกเปลี่ยน THB/USD



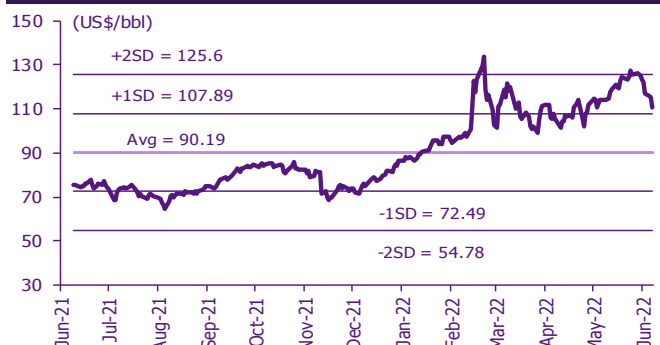
การเคลื่อนไหวของอัตราแลกเปลี่ยนในภูมิภาคดอลลาร์ สรอ



ทองคำ



น้ำมันดิบ Brent



Note: Standard deviation (SD) ไม่ใช่สัญญาณให้ซื้อหรือขาย

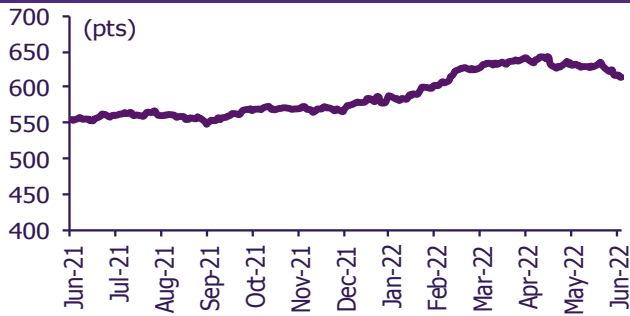
Update ราคาสินค้าโภคภัณฑ์

	As of 22-Jun-22	-1W %	Avg. Price QTD in 2Q22	% QoQ	% YoY	Avg. Price in '21	% YoY	Avg. Price in '22	% YoY	Update
CRB Index	614.47	(1.3)	632.93	4.8	17.7	535.54	36.83	617.76	15.4	Daily
Energy Prices										
Crude Oil - Dubai (US\$/bbl)	106.23	(12.9)	108.66	12.2	63.6	68.86	63.18	102.52	48.9	Daily
Brent Crude (US\$/bbl)	110.56	(11.5)	112.59	13.1	64.0	70.52	66.54	105.80	50.0	Daily
West Texas Int. Cushing (US\$/bbl)	107.69	(9.5)	108.86	14.7	58.6	68.06	72.51	101.61	49.3	Daily
Crude Oil - Asia-Pacific Tapis Oil Spot (US\$/bbl)	116.52	(12.2)	118.38	13.7	72.5	71.82	61.89	110.98	54.5	Daily
Natural Gas Henry Hub (US\$/mmBTU)	6.83	(5.9)	7.72	69.2	189.5	3.13	30.17	6.08	94.4	Daily
Coal Price NEX (US\$/MT)	384.72	(4.3)	368.28	36.2	246.6	138.28	135.73	317.34	129.5	Friday
Oil Product Prices and Gross Refinery Margin										
Gas Oil 500 ppm Sulfur Singapore (US\$/bbl)	164.07	(0.2)	146.95	31.9	102.6	76.20	52.83	128.44	68.5	Daily
Gas Oil - Dubai (US\$/bbl)	57.84	36.5	38.29	163.6	527.8	7.34	(4.17)	25.93	253.1	Daily
Gasoline, 92 RON Spot (US\$/bbl)	151.30	0.9	136.30	22.4	85.2	76.66	75.97	122.63	60.0	Daily
Gasoline - Dubai (US\$/bbl)	45.07	61.3	27.64	109.6	286.7	7.80	472.22	20.12	158.0	Daily
Fuel Oil 180 Singapore Spot (US\$/bbl)	91.85	(12.4)	100.43	(9.8)	72.4	61.57	60.99	92.26	49.8	Daily
Fuel Oil - Dubai (US\$/bbl)	(14.38)	(16.2)	(8.23)	(32.1)	0.6	-7.29	84.36	(10.26)	40.8	Daily
Jet Kerosene - Spot Price (US\$/bbl)	156.13	(1.6)	141.18	30.3	102.0	73.98	60.45	124.08	67.7	Daily
Jet Kerosene - Dubai (US\$/bbl)	49.90	36.0	32.51	183.5	842.4	5.12	31.00	21.56	321.1	Daily
SG Dubai Hydrocracking Refinery Margin (US\$/bbl)	#N/A	n.m.	24.18	164.7	3,053.1	2.00	467.16	13.48	575.1	Daily
Olefins Product Prices and Spread										
Ethylene, FOB Japan Spot (US\$/MT)	1,030	(2.8)	1,179	(1.3)	16.4	1,010	39.56	1,145	13.4	Tuesday
Ethylene Spread (US\$/MT)	259	3.5	290	378.3	(28.5)	361	5.77	259	(28.3)	Daily
Propylene (Olefins), FOB Japan Spot (US\$/MT)	1,025	(0.5)	1,099	0.2	5.3	1,005	27.27	1,097	9.2	Tuesday
Propylene Spread (US\$/MT)	254	15.3	210	(1.3)	(51.9)	356	(12.55)	211	(40.7)	Daily
Naphtha - Singapore Spot FOB (US\$/MT)	771	(4.8)	889	0.6	46.4	649	69.72	886	36.6	Daily
Polyolefins Prices and Spread										
Polye HDPE SE Asia (US\$/MT)	1,230	0.0	1,342	30.2	(61.8)	1,179	33.19	1,316	11.6	Tuesday
HDPE-Naphtha Spread (US\$/MT)	459	9.2	453	311.4	(21.6)	530	5.43	430	(18.9)	Daily
Polye LDPE-Film, CFR SE Asia Spot (US\$/MT)	1,550	(1.3)	1,682	4.4	(48.1)	1,525	51.71	1,645	7.9	Tuesday
LDPE-Naphtha Spread (US\$/MT)	779	2.5	793	83.6	(13.8)	876	40.66	759	(13.4)	Daily
PP Film, Spot South East Asia (US\$/MT)	1,250	0.8	1,336	2.1	1.4	1,298	35.78	1,322	1.8	Tuesday
PP Spread (US\$/MT)	479	11.3	448	5.2	(37.1)	649	13.18	436	(32.9)	Daily
MEG Prices and Spread										
MEG, CFR South East Asia (US\$/MT)	645	(0.8)	647	(6.2)	0.1	679	(88.71)	669	(1.5)	Tuesday
MEG Spread (US\$/MT)	6	(188.9)	-84	9,906.5	(558.4)	53	120.79	-41	n.m.	Tuesday
Aromatics Product Prices and Spread										
Paraxylene, FOB USG Spot (US\$/MT)	2,020	6.6	1,500	30.6	63.9	894	56.10	1,317	(49.2)	Tuesday
Paraxylene Spread (US\$/MT)	1,126	29.4	586	76.2	66.6	310	342.73	454	46.2	Tuesday
Paraxylene - 92 RON Spread (US\$/MT)	729	18.4	337	60.6	17.2	241	362.24	271	58.9	Daily
Toluene, FOB Korea Spot (US\$/MT)	1,245	(4.6)	1,102	24.6	50.6	728	111.96	989	(47.5)	Tuesday
Benzene, CFR Japan Spot (US\$/MT)	1,315	(9.3)	1,254	14.9	29.5	931	87.66	1,170	(58.9)	Tuesday
Benzene Spread (US\$/MT)	657	(11.8)	472	57.9	10.4	352	117.03	382	8.7	Daily
Benzene - 92 RON Spread (US\$/MT)	24	(85.7)	92	(40.2)	(73.1)	277	122.54	124	(55.3)	Daily
Condensate (US\$/MT)	894	(12.7)	914	12.0	62.2	584	61.01	863	47.8	Daily
PTA Prices and Spread										
PTA, CFR South East Asia (US\$/MT)	1,025	(5.5)	987	16.1	40.9	705	48.18	916	29.8	Tuesday
PTA Spread (US\$/MT)	-328	77.8	-18	(122.6)	(120.9)	106	15.15	33	(68.8)	Tuesday
PVC Prices and Spread										
PVC, CFR South East Asia (US\$/MT)	1,350	2.3	1,403	0.6	(6.1)	1,445	63.60	1,399	(3.2)	Tuesday
Ethylene Spread (US\$/MT)	1,091	2.0	1,114	(4.4)	2.2	1,084	99.99	1,140	5.2	Tuesday
Ethylene Dichloride CFR Far East Asia (US\$/MT)	620	0.0	669	(20.9)	(4.8)	734	140.72	761	3.8	Tuesday
Metal										
Gold (US\$/Troy Ounce)	1,838	1.6	1,879	0.0	3.6	1,799	1.56	1,879	4.4	Daily
LME Copper 3 Month Rolling Forward (US\$/MT)	8,786	(4.0)	9,652	(3.3)	(0.4)	9,293	49.95	9,821	5.7	Daily
Silver Future (US\$/Troy Ounce)	21	1.9	23	(5.2)	(16.7)	25	n.a.	24	(5.3)	Daily
China Composite Steel Prices (CNY/MT)	4,720	(7.5)	5,278	1.2	(7.5)	5,473	35.91	5,245	(4.2)	Daily
Agriculture Prices										
Malaysian Crude Palm Oil Spot Price(MYR/MT)	5,262	(13.3)	6,689	8.8	59.0	4,443	59.82	6,408	44.2	Daily
SGX Ribbed Smoked Sheet 3 (RSS3) Futures (US\$/KG.)	200	(3.6)	213	1.2	(4.6)	209	18.21	211	1.3	Daily
Sugar #11 (US\$/LB)	18	(2.4)	19	6.1	27.0	16	29.55	19	15.8	Daily
Freight Rate										
Baltic Freight Index: BDIY	2,349	2.8	2,544	24.5	(8.2)	2,921	173.99	2,284	(21.8)	Daily
Baltic Supramax Index: BSI58	2,471	0.8	2,650	15.9	14.9	2,424	224.85	2,461	1.5	Daily

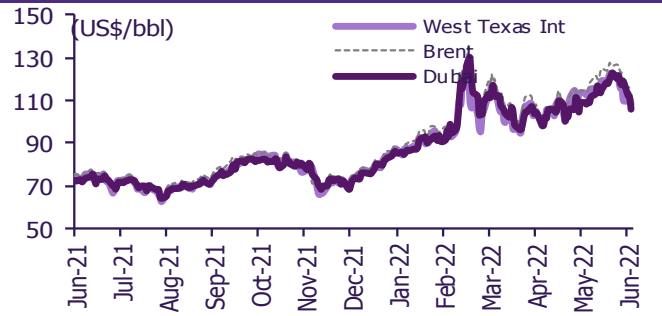
ที่มา: Bloomberg Finance L.P., TQ Professional, BANPU และ SCBS Investment Research

Update ราคาสินค้าโภคภัณฑ์

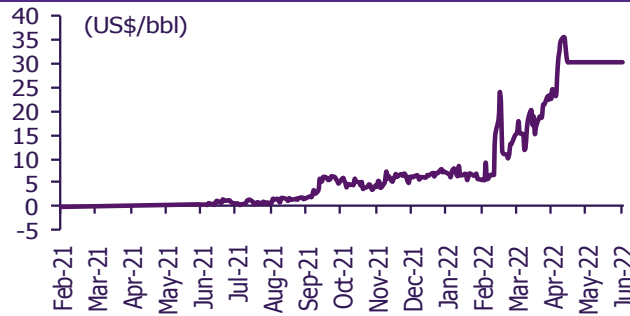
CRB US Spot All Commodities Price Index



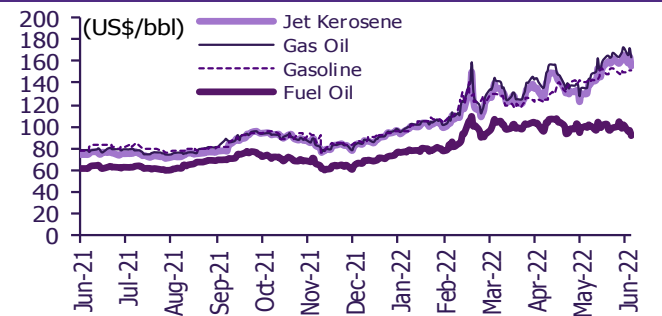
Crude prices



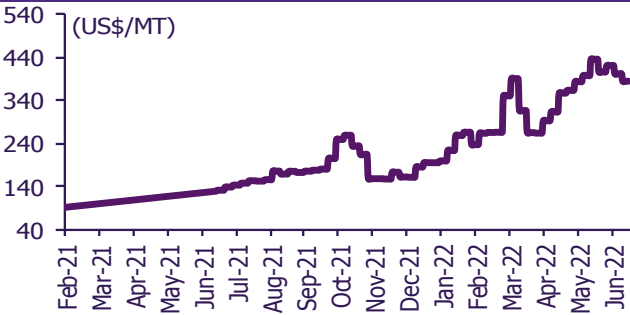
SG Dubai Hydrocracking Refinery Margin



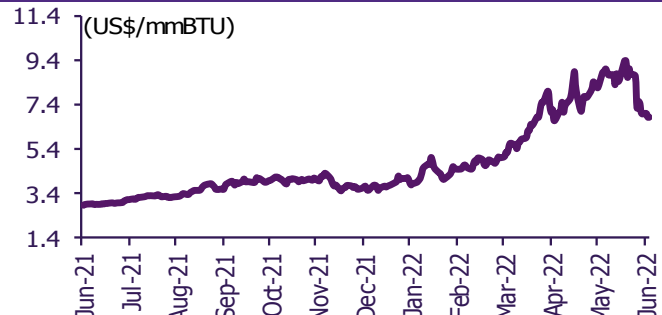
Oil product prices



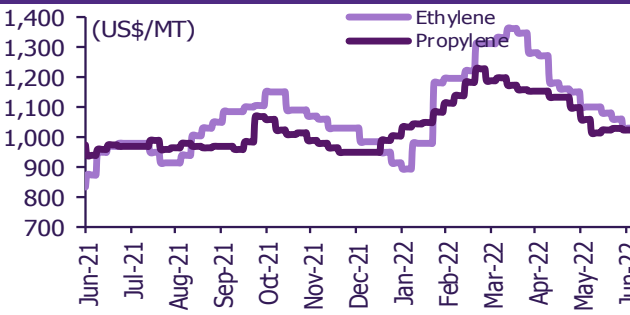
Coal price (NEX)



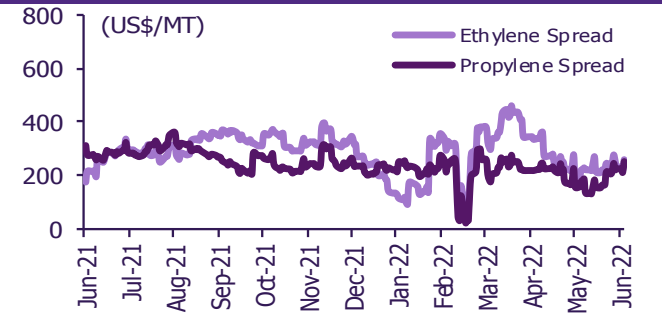
Natural gas prices (Henry hub)



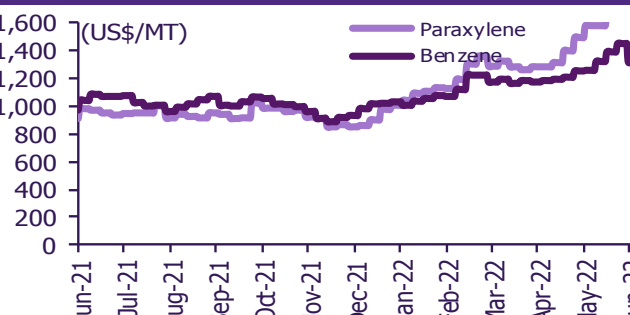
Olefins prices



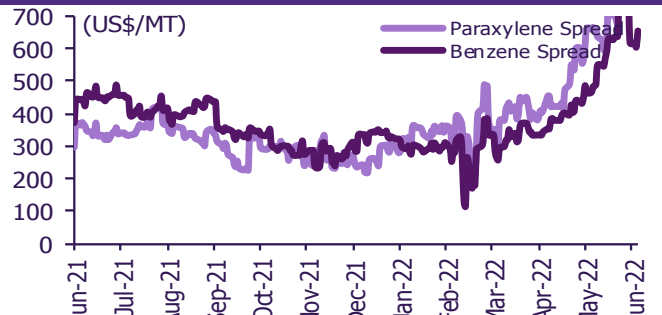
Olefins spreads



Aromatics prices

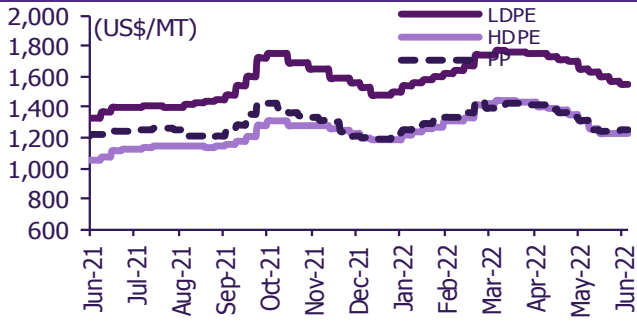


Aromatics spreads

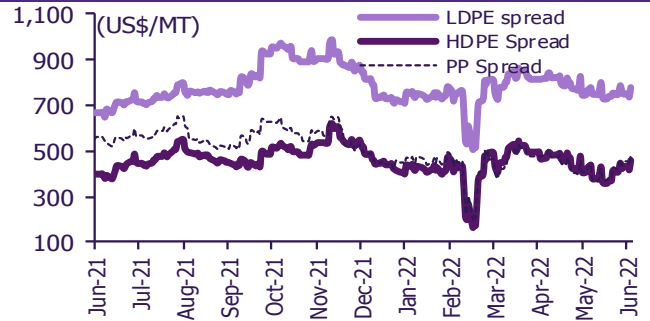


Update ราคาสินค้าโภคภัณฑ์

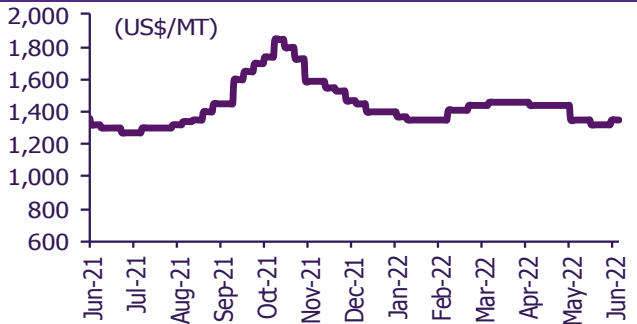
Polyolefins prices



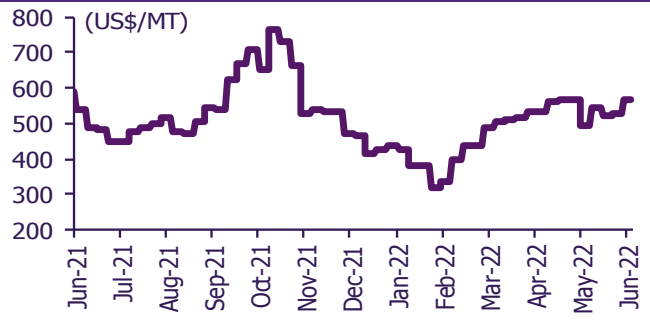
Polyolefins-Naphtha spreads



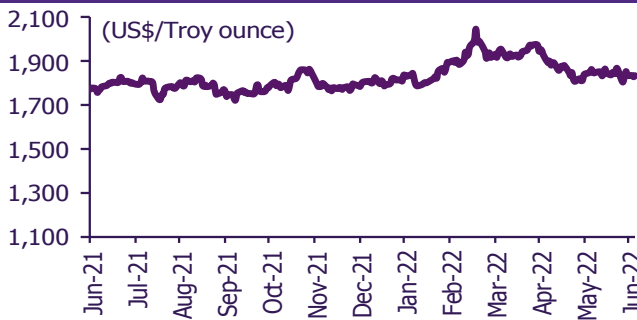
PVC price



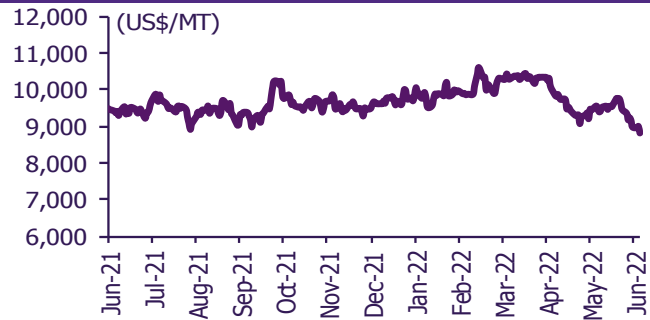
PVC spread



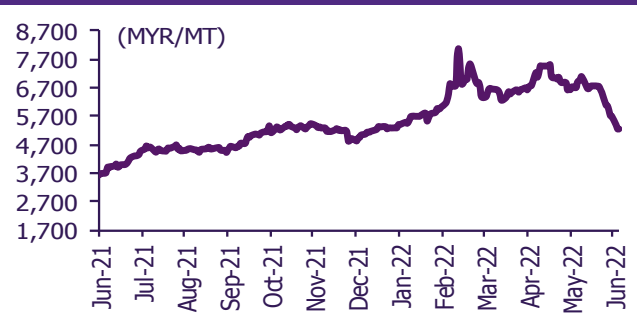
Gold price



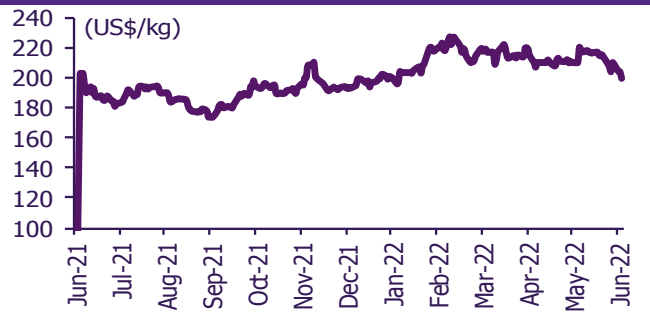
LME copper price



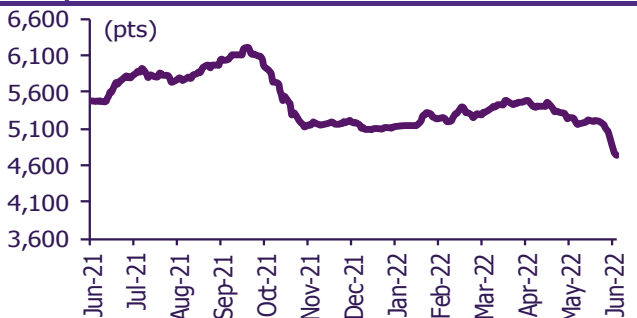
Malaysian crude palm oil price



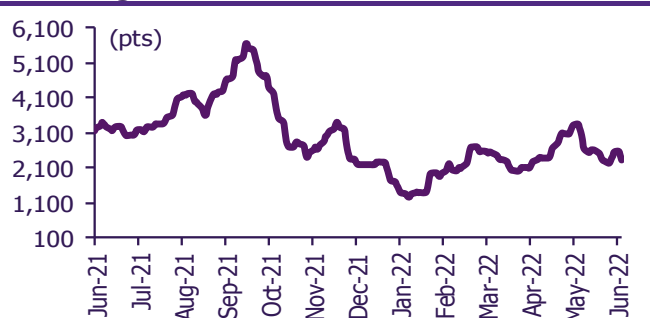
Rubber price (RSS3) futures



Steel price index



Baltic freight index



ข้อมูลการขายชอร์ต (short sales)

	ปริมาณหุ้น (หุ้น)	มูลค่าการขายชอร์ต (บาท)	ราคาเฉลี่ย (บาท)	ราคาล่าสุด 22 มิ.ย. 65	ส่วนต่างระหว่างราคาปิด กับราคาขายชอร์ต	% ปริมาณการขายชอร์ต เทียบกับกระดานหลัก
SKY	46,500	496,890	10.69	10.70	(0.13)	47.94
MC	148,400	1,395,760	9.41	9.40	0.06	42.97
STANLY	12,500	2,236,800	178.94	179.00	(0.03)	40.85
ASP	754,500	2,367,342	3.14	3.14	(0.08)	34.26
STA-R	1,631,100	34,797,190	21.33	21.30	0.16	32.00
BCH	3,325,500	59,475,930	17.88	18.00	(0.64)	31.08
AUCT	307,100	2,313,820	7.53	7.50	0.46	30.77
BLAND	2,974,100	3,003,841	1.01	1.01	0.00	30.22
BCH-R	2,940,800	52,689,080	17.92	18.00	(0.46)	27.49
S	351,100	671,269	1.91	1.92	(0.42)	25.64
GRAMMY	1,100	12,540	11.40	11.40	0.00	25.00
INTUCH-R	982,200	66,327,550	67.53	67.50	0.04	24.93
SENA	554,800	2,220,462	4.00	4.00	0.06	24.86
TCAP-R	632,500	24,051,825	38.03	38.00	0.07	24.63
CPN-R	2,209,800	131,606,200	59.56	59.75	(0.33)	24.49
ITD	2,530,400	4,618,649	1.83	1.80	1.40	23.98
BA	1,490,500	15,684,140	10.52	10.60	(0.73)	23.19
KTB	5,635,200	87,077,340	15.45	15.40	0.34	23.05
KCE-R	3,497,400	212,079,175	60.64	60.50	0.23	22.94
TTB	42,581,900	52,842,198	1.24	1.25	(0.72)	22.59
TOP-R	3,884,400	195,537,325	50.34	51.00	(1.30)	22.24
OR	2,835,500	73,723,000	26.00	26.00	0.00	22.22
TTW	298,500	3,193,950	10.70	10.70	0.00	22.22
CPF	5,136,700	133,506,025	25.99	26.00	(0.04)	21.90
BAM-R	1,456,100	25,522,530	17.53	17.60	(0.41)	21.82
CHG	6,633,700	23,926,976	3.61	3.64	(0.91)	21.29
DOHOME	820,100	13,499,090	16.46	16.40	0.37	21.10
BEAUTY-R	562,000	724,417	1.29	1.29	(0.08)	20.96
ANAN	1,308,800	1,587,890	1.21	1.21	0.27	20.02
PTT	11,836,200	396,512,700	33.50	33.75	(0.74)	19.50
SC	326,000	1,061,056	3.25	3.24	0.46	19.03
BANPU	15,909,700	202,185,340	12.71	12.70	0.07	18.04
CK	388,900	7,706,100	19.82	19.90	(0.43)	17.86
BGRIM-R	2,053,600	72,561,375	35.33	35.25	0.24	17.64
THANI-R	3,049,900	12,428,626	4.08	4.08	(0.12)	17.62
RCL-R	719,300	29,969,225	41.66	41.25	1.00	16.98
EA-R	2,095,700	173,971,750	83.01	82.50	0.62	16.82
BAY	80,000	2,561,100	32.01	32.50	(1.50)	16.78
KYE	300	105,000	350.00	350.00	0.00	16.67
JMT-R	1,932,000	141,861,375	73.43	73.00	0.59	16.45
CK-R	351,300	6,950,980	19.79	19.90	(0.57)	16.13
BTS-R	3,547,100	29,689,615	8.37	8.35	0.24	16.00
AOT	2,035,900	141,526,975	69.52	69.50	0.02	15.97
RATCH	465,100	17,525,975	37.68	37.75	(0.18)	15.92
BDMS	6,351,400	155,187,120	24.43	24.50	(0.27)	15.81
AIE	143,800	533,160	3.71	3.68	0.75	15.65
CPALL	3,913,800	232,322,550	59.36	59.00	0.61	15.46
BGRIM	1,796,400	63,695,175	35.46	35.25	0.59	15.43
STARK-R	2,370,600	10,276,900	4.34	4.30	0.82	15.41
GPSC-R	1,018,800	66,621,000	65.39	65.00	0.60	15.15
DELTA-R	282,100	86,845,700	307.85	303.00	1.60	15.13
PLAT	193,100	616,614	3.19	3.20	(0.21)	14.98
JAS-R	23,594,700	80,579,524	3.42	3.40	0.45	14.81
AWC	5,406,000	26,234,666	4.85	4.88	(0.56)	14.70
TTA-R	2,051,000	18,753,180	9.14	9.05	1.03	14.63
CPN	1,317,200	78,485,400	59.59	59.75	(0.28)	14.60
PTL	69,700	1,595,530	22.89	22.80	0.40	14.31
SAWAD-R	2,056,500	96,300,575	46.83	47.50	(1.42)	14.20
MTC-R	1,270,600	53,683,625	42.25	42.25	0.00	13.89
IVL-R	2,657,800	128,240,750	48.25	48.25	0.00	13.85
LH	4,413,100	36,240,640	8.21	8.20	0.15	13.76
DOHOME-R	531,400	8,742,890	16.45	16.40	0.32	13.68
HANA-R	2,734,500	110,344,575	40.35	39.75	1.52	13.67
VIBHA	489,800	1,158,812	2.37	2.36	0.25	13.66
DMT	257,100	2,732,970	10.63	10.50	1.24	13.59
STEC	2,458,100	30,191,770	12.28	12.10	1.51	13.54
STGT	1,374,000	23,143,960	16.84	16.70	0.86	13.39
CENTEL-R	530,200	23,044,750	43.46	43.50	(0.08)	13.36
TIDLOR-R	2,733,900	79,847,450	29.21	29.00	0.71	13.26
SGP	73,900	827,680	11.20	11.10	0.90	13.26
INTUCH	514,900	34,612,750	67.22	67.50	(0.41)	13.07
AH	34,400	759,930	22.09	21.90	0.87	13.05
THANI	2,189,800	8,902,964	4.07	4.08	(0.35)	12.65
COM7-R	1,596,500	50,164,650	31.42	31.25	0.55	12.51
ORI-R	191,800	1,937,180	10.10	10.00	1.00	12.44
GUNKUL-R	4,542,800	25,028,970	5.51	5.50	0.17	12.16
TPIPL	749,000	1,133,173	1.51	1.52	(0.47)	12.16
WHA-R	8,716,400	26,335,982	3.02	3.02	0.05	12.14
HTC	36,900	1,071,175	29.03	29.25	(0.76)	11.90
BEM	5,342,900	46,922,735	8.78	8.75	0.37	11.86
KBANK	809,000	120,014,800	148.35	148.00	0.24	11.73
GLOBAL-R	1,418,700	26,510,640	18.69	18.50	1.01	11.67
KBANK-R	801,800	118,803,050	148.17	148.00	0.12	11.62
AAV	3,506,500	9,924,750	2.83	2.84	(0.34)	11.60
ROJNA	74,000	448,950	6.07	6.00	1.11	11.60
TISCO	544,400	48,440,225	88.98	88.75	0.26	11.48
PSH	41,100	534,400	13.00	13.10	(0.74)	11.42
PTG-R	1,001,300	13,817,240	13.80	13.70	0.72	11.39
SCN-R	367,600	865,136	2.35	2.32	1.44	11.39

	ปริมาณหุ้น (หุ้น)	มูลค่าการขายชอร์ต (บาท)	ราคาเฉลี่ย (บาท)	ราคาต่ำสุด 22 มิ.ย. 65	ส่วนต่างระหว่างราคาปิด กับราคาขายชอร์ต	% ปริมาณการขายชอร์ต เทียบกับกระดานหลัก
BAM	750,600	13,172,270	17.55	17.60	(0.29)	11.25
EGATIF	60,200	484,610	8.05	8.10	(0.62)	11.20
SIRI-R	5,577,200	5,662,219	1.02	1.01	0.52	11.14
AWC-R	4,094,300	19,906,798	4.86	4.88	(0.37)	11.13
KKP	504,300	31,873,475	63.20	63.00	0.32	10.94
JMART-R	951,000	51,451,050	54.10	53.50	1.13	10.91
PLANB	4,427,300	29,486,705	6.66	6.85	(2.77)	10.89
SAWAD	1,569,900	73,843,050	47.04	47.50	(0.98)	10.84
CRC-R	1,474,900	50,287,200	34.10	34.50	(1.17)	10.63
OSP	1,121,900	37,404,550	33.34	33.25	0.27	10.56
PTL-R	51,300	1,170,290	22.81	22.80	0.06	10.53
DTAC	769,900	35,321,575	45.88	45.50	0.83	10.48
HMPRO	4,608,900	59,770,450	12.97	12.90	0.53	10.39
ONEE-R	221,600	2,326,700	10.50	10.40	0.96	10.22
RJH	117,000	3,948,750	33.75	33.75	0.00	10.14
KTB-R	2,454,000	37,839,440	15.42	15.40	0.13	10.04
JWD	178,000	2,456,080	13.80	13.70	0.72	10.03
BH	226,300	39,272,000	173.54	174.50	(0.55)	10.03
MTI	700	83,250	118.93	119.50	(0.48)	10.00
SAT-R	69,200	1,260,580	18.22	18.30	(0.46)	9.93
TU	2,613,000	45,179,560	17.29	17.40	(0.63)	9.76
EASTW	92,100	582,415	6.32	6.30	0.38	9.65
BAFS	59,500	1,680,875	28.25	28.25	0.00	9.63
BJC	281,600	9,209,350	32.70	32.50	0.63	9.63
GULF	2,584,600	121,784,375	47.12	47.00	0.25	9.52
RATCH-R	278,200	10,440,675	37.53	37.75	(0.58)	9.52
SIRI	4,757,900	4,853,058	1.02	1.01	0.99	9.50
TPIPP	290,700	1,057,342	3.64	3.62	0.48	9.41
BEC-R	546,900	7,753,360	14.18	14.20	(0.16)	9.33
BDMS-R	3,726,400	91,500,290	24.55	24.50	0.22	9.28
CPALL-R	2,312,800	137,122,800	59.29	59.00	0.49	9.14
STEC-R	1,652,500	20,189,090	12.22	12.10	0.97	9.10
PTTGC-R	1,287,100	57,569,850	44.73	44.75	(0.05)	9.10
SPALI	1,025,700	19,755,330	19.26	19.20	0.31	8.97
TAE	18,700	36,652	1.96	1.94	1.03	8.88
TU-R	2,371,100	40,936,420	17.26	17.40	(0.78)	8.85
JR	35,900	251,925	7.02	7.00	0.25	8.85
STGT-R	906,500	15,307,820	16.89	16.70	1.12	8.83
KKP-R	402,000	25,366,100	63.10	63.00	0.16	8.72
KCE	1,321,600	81,047,650	61.33	60.50	1.36	8.67
KTC	372,000	21,386,925	57.49	58.00	(0.88)	8.59
AP-R	1,418,700	13,991,115	9.86	9.95	(0.89)	8.47
BA-R	535,200	5,627,780	10.52	10.60	(0.80)	8.33
PSL-R	1,053,400	19,887,960	18.88	19.10	(1.15)	8.21
DTAC-R	601,700	27,470,675	45.66	45.50	0.34	8.19
LH-R	2,616,500	21,539,410	8.23	8.20	0.39	8.16
MTC	740,800	31,376,525	42.35	42.25	0.25	8.10
MAJOR	512,000	10,934,360	21.36	21.60	(1.13)	8.08
CHG-R	2,506,700	9,022,224	3.60	3.64	(1.12)	8.05
TRUE-R	14,259,500	67,183,456	4.71	4.70	0.24	8.01
TCAP	202,900	7,760,550	38.25	38.00	0.65	7.90
IRPC-R	14,783,900	46,908,078	3.17	3.20	(0.85)	7.87
PTTGC	1,110,500	49,484,575	44.56	44.75	(0.42)	7.85
STA	397,000	8,491,590	21.39	21.30	0.42	7.79
NOBLE	88,300	417,114	4.72	4.72	0.08	7.78
TVO	103,100	3,247,650	31.50	31.50	0.00	7.78
XPG	1,049,800	1,780,854	1.70	1.69	0.38	7.74
NER-R	503,600	3,081,240	6.12	6.15	(0.51)	7.72
BJC-R	222,900	7,271,450	32.62	32.50	0.38	7.62
TRUE	13,560,200	64,145,750	4.73	4.70	0.65	7.62
TISCO-R	361,100	32,104,375	88.91	88.75	0.18	7.62
UVAN	188,200	1,547,290	8.22	8.20	0.26	7.61
AOT-R	968,900	67,317,375	69.48	69.50	(0.03)	7.60
BLA-R	524,200	23,162,325	44.19	43.75	1.00	7.56
THG-R	420,600	25,391,675	60.37	60.50	(0.21)	7.56
OSP-R	785,700	26,415,550	33.62	33.25	1.11	7.39
CRC	1,015,200	34,696,450	34.18	34.50	(0.94)	7.32
WHA	5,108,200	15,485,984	3.03	3.02	0.38	7.12
TQM	295,300	13,961,025	47.28	48.25	(2.02)	7.11
GPSC	477,200	31,154,850	65.29	65.00	0.44	7.09
GFPT	752,100	13,567,400	18.04	18.00	0.22	7.09
BBL	822,900	109,832,800	133.47	133.00	0.35	7.09
CBG-R	522,900	55,388,950	105.93	106.00	(0.07)	7.06
SCC	238,400	86,806,600	364.12	364.00	0.03	7.02
BCPG	709,000	7,839,440	11.06	11.00	0.52	6.98
NER	453,300	2,784,605	6.14	6.15	(0.11)	6.95
PTTEP	1,581,400	250,528,950	158.42	158.00	0.27	6.88
CKP-R	2,252,300	13,156,575	5.84	5.80	0.71	6.87
PRM	171,900	965,165	5.61	5.55	1.17	6.73
TASCO	215,800	3,566,120	16.53	16.70	(1.05)	6.71
GLOBAL	810,300	15,074,830	18.60	18.50	0.56	6.67
KTC-R	286,000	16,423,600	57.43	58.00	(0.99)	6.60
SCC-R	223,700	81,633,400	364.92	364.00	0.25	6.59
BANPU-R	5,795,000	73,824,440	12.74	12.70	0.31	6.57

ที่มา: ตลาดหลักทรัพย์แห่งประเทศไทย และ SCBS Investment Research

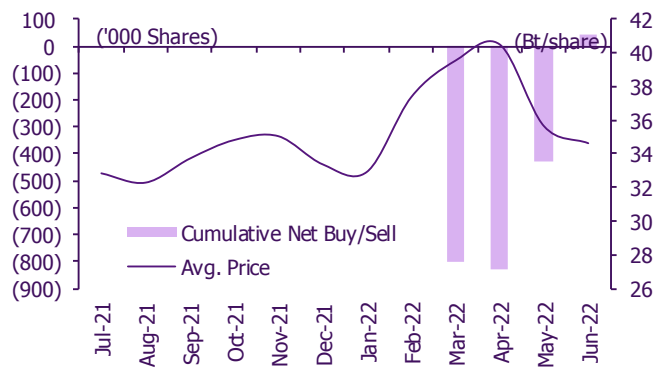
สรุปการซื้อขายหุ้นของผู้บริหาร

1. รายงานการซื้อขายหุ้นของผู้บริหาร ณ วันที่ 22 มิ.ย. 2565

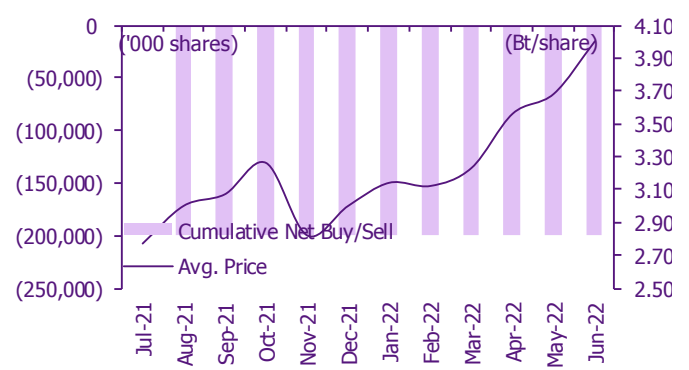
ชื่อบริษัท	ชื่อผู้บริหาร	ประเภท หลักทรัพย์	วันที่ได้มา /จำหน่าย	จำนวน (หุ้น)	ราคา (บาท)	รวม (บาท)	วิธีการได้มา/ /จำหน่าย
ALL	นาย ชาดรี ศิริพาณิชย์กร	หุ้นสามัญ	20-06-65	40,000	1.16	46,400	ขาย
CAZ	นาย หวัง ยอบ จี	หุ้นสามัญ	21-06-65	75,500	5.60	422,800	ขาย
COLOR	นาย รัช ทองวานิช	ใบสำคัญแสดงสิทธิที่จะซื้อหุ้น	20-06-65	251,500	0.61	153,415	ขาย
COLOR	นาย รัช ทองวานิช	ใบสำคัญแสดงสิทธิที่จะซื้อหุ้น	20-06-65	692,990	0.62	429,654	ขาย
CRC	นาย ไท จิราธิวัฒน์	หุ้นสามัญ	22-06-65	100,000	34.00	3,400,000	ซื้อ
EMC	นาย ชนะชัย สันบรมจรง	หุ้นสามัญ	20-06-65	2,096,000	0.19	398,240	ซื้อ
ERW	นาย นวรัตน์ ธรรมสุวรรณ	หุ้นสามัญ	17-06-65	100,000	4.00	400,000	ขาย
FE	นาย ชัยลลล ไชควัฒนา	หุ้นสามัญ	21-06-65	5,600	176.00	985,600	โอน
FE	นาย บุญชัย ไชควัฒนา	หุ้นสามัญ	21-06-65	12,400	176.00	2,182,400	รับโอน
FE	นาย บุญชัย ไชควัฒนา	หุ้นสามัญ	21-06-65	5,600	176.00	985,600	รับโอน
FTREIT	นาย ดริชวิทย์ มุนานาค	หน่วยทรัสต์	21-06-65	20,000	10.30	206,000	ซื้อ
GEL	นาย ธิตพงษ์ ตังพูนผลวิวัฒน์	ใบสำคัญแสดงสิทธิที่จะซื้อหุ้น	10-06-65	168,977,223	0.50	84,488,612	ซื้อ
LANNA	นาย วันชัย โดสมบุญ	หุ้นสามัญ	22-06-65	50,000	19.50	975,000	ซื้อ
MICRO	นาย ปรีดา ไกรมนตรี	หุ้นสามัญ	20-06-65	50,000	5.85	292,500	ซื้อ
NDR	นาง ธัญญรัตน์ สัมฤทธิวิณิชชา	ใบสำคัญแสดงสิทธิที่จะซื้อหุ้น	21-06-65	32,000	0.35	11,200	ขาย
NRF	นาย แดน ปฐมวาณิชชัย	หุ้นสามัญ	20-06-65	605,700	6.07	3,676,599	ซื้อ
NRF	นาย แดน ปฐมวาณิชชัย	หุ้นสามัญ	21-06-65	394,300	6.08	2,397,344	ซื้อ
PEACE	นาย ชุมพล พรประภา	หุ้นสามัญ	21-06-65	50,000	4.04	202,000	ซื้อ
RJH	นาง พรทิพย์ วุฒิกุลประพันธ์	หุ้นสามัญ	21-06-65	20,000	34.00	680,000	ขาย
RJH	นาย วชิระ วุฒิกุลประพันธ์	หุ้นสามัญ	21-06-65	50,000	33.99	1,699,500	ขาย
SABUY	นาย ชูเกียรติ รุจนพรพิง	หุ้นสามัญ	17-06-65	634,000	21.10	13,377,400	ขาย
SIMAT	นาย บุญเลิศ เขียวพรชัย	หุ้นสามัญ	22-06-65	350,000	2.27	794,500	ซื้อ
SPALI	นาง อัจฉรา ตังมดีธรรม	หุ้นสามัญ	20-06-65	170,000	19.04	3,236,800	ซื้อ
SPALI	นาง อัจฉรา ตังมดีธรรม	หุ้นสามัญ	21-06-65	40,000	19.30	772,000	ซื้อ
SPALI	นาย ประทีป ตังมดีธรรม	หุ้นสามัญ	20-06-65	170,000	19.04	3,236,800	ซื้อ
SPALI	นาย ประทีป ตังมดีธรรม	หุ้นสามัญ	21-06-65	40,000	19.30	772,000	ซื้อ
STA	นาย กิตติชัย สินเจริญกุล	หุ้นสามัญ	21-06-65	10,000	21.70	217,000	ซื้อ
STGT	นาย อนันต์ พงกษานศักดิ์	หุ้นสามัญ	17-06-65	500,000	16.83	8,415,000	ขาย
STP	นาย สุรศักดิ์ โรจนวงศ์จรัส	หุ้นสามัญ	20-06-65	33,500	17.20	576,200	ซื้อ
TCMC	นาย พิมล ศรีภิรมย์	หุ้นสามัญ	21-06-65	1,800,000	2.09	3,762,000	ซื้อ
TM	นางสาว ปรางฉาย จรรโลงบุตร	ใบสำคัญแสดงสิทธิที่จะซื้อหุ้น	21-06-65	1,200,000	0.90	1,080,000	ขาย
TMT	นาย ประवास สันตะกุล	หุ้นสามัญ	22-06-65	10,000	8.61	86,100	ซื้อ
TSR	นางสาว สวีดา แจงอยู่	หุ้นสามัญ	17-06-65	10,398,387	5.25	54,591,532	ขาย
TSR	นาย เอกรัตน์ แจงอยู่	หุ้นสามัญ	17-06-65	2,101,613	5.25	11,033,468	ขาย
TSR	นาย เอกรัตน์ แจงอยู่	หุ้นสามัญ	21-06-65	200,000	4.42	884,000	ซื้อ
WFX	นางสาว สปรียา สินธุพันธ์	หุ้นสามัญ	21-06-65	5,900	7.40	43,660	ซื้อ
WFX	นาย ธีรัฐ วงศาสุทธิกุล	หุ้นสามัญ	21-06-65	10,000	7.30	73,000	ซื้อ
WHAIR	นางสาว จรีพร จาตุกรสกุล	หน่วยทรัสต์	21-06-65	500,000	7.45	3,725,000	ซื้อ
WHART	นางสาว จรีพร จาตุกรสกุล	หน่วยทรัสต์	21-06-65	700,000	9.80	6,860,000	ซื้อ
WHART	นาย ธนภัทร อนันตประยูร	หน่วยทรัสต์	02-06-65	50,000	10.20	510,000	ซื้อ
WHART	นาย ธนภัทร อนันตประยูร	หน่วยทรัสต์	16-06-65	50,000	9.90	495,000	ซื้อ
WHART	นาย ธนภัทร อนันตประยูร	หน่วยทรัสต์	17-06-65	50,000	9.75	487,500	ซื้อ
				รวม	ซื้อ	122,567,855	
					ขาย	92,340,369	
					สุทธิ	30,227,486	

2. ยอดซื้อ/ขายสุทธิสะสม 12 เดือนของหุ้นที่อยู่ภายใต้การวิเคราะห์ของ SCBS

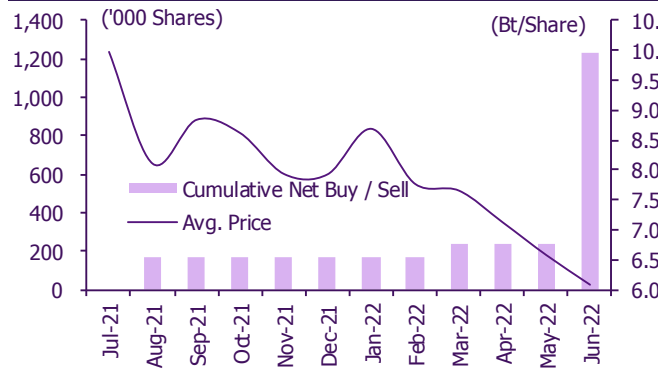
CRC



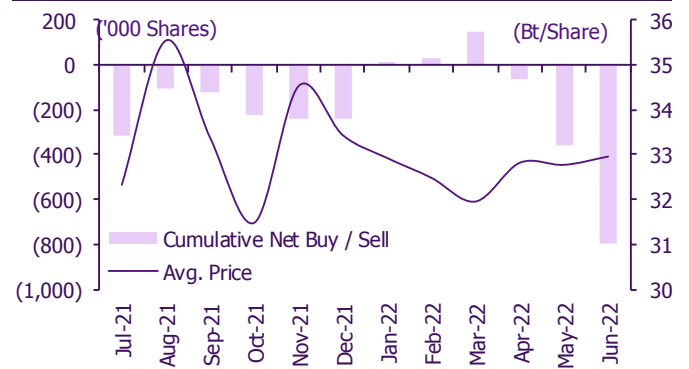
ERW



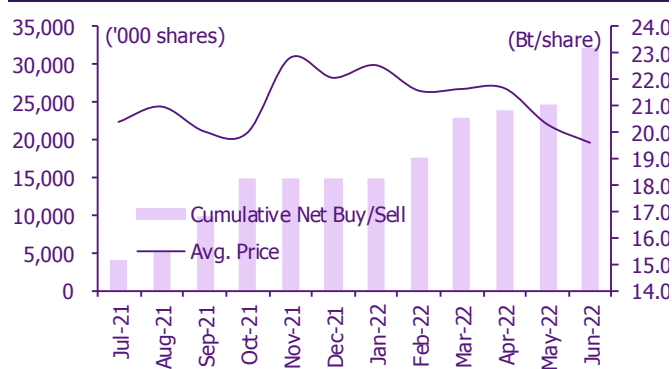
NRF



RJH



SPALI



ปฏิทินหุ้น

มิถุนายน				
จันทร์	อังคาร	พุธ	พฤหัสบดี	ศุกร์
20	21	22	23	24
New warrant COLOR-W2 Share listing GEL 1,641,439,246 Shares KOOL 1,272,271,703 Shares	New warrant J-W2 J-W3 Share listing GCAP 4,025,764 Shares GRAND 50,505,050 Shares TNDT 3,041,362 Shares	PD HPF Bt0.108 MJLF Bt0.145 M-STOR Bt0.1 WHABT Bt0.166 Share listing AAV 142,857,142 Shares DOD 1 Shares MBK 4,516,734 Shares NCAP 450,000,000 Shares	New warrant MIDA-W3 ML-W3 XD TTT Bt0.5 PD LHPPF Bt0.05 M-II Bt0.148 MIT Bt0.175 Delisted PE Share listing GCAP 4,115,226 Shares GRAND 151,515,151 Shares PRG 4,025 Shares	PD MNIT Bt0.013 MNIT2 Bt0.045 MNRF Bt0.013 TIPH Bt1.3 WHAIR Bt0.1556
27	28	29	30	
	XW CWT 1 : 600	XW META 21 : 5		

กรกฎาคม				
จันทร์	อังคาร	พุธ	พฤหัสบดี	ศุกร์
				1
				XW ALPHAX 10 : 1
4	5	6	7	8
XD LHSC Bt0.12 QHPF Bt0.11			XR GSC 1 : 1 @Bt3.06 XW GSC 2 : 1	
11	12	13	14	15
XD STANLY Bt8.5 XW ECL 3 : 1		วันอาสาฬหบูชา	XE 7UP-W4 1 : 1 @Bt2.25	
18	19	20	21	22
		PD AEONTS Bt2.65 LHSC Bt0.12 QHPF Bt0.11		
25	26	27	28	29
	XD VGI Bt0.02	PD STANLY Bt8.5	วันเฉลิมพระชนมพรรษา พระบาทสมเด็จพระเจ้าอยู่หัว	วันหยุดพิเศษ (เพิ่มเติม)

XD - Cash Dividend
XD(ST) - Stock Dividend

PD - Payment Date
XR - Rights for Common

XW - Rights for Warrant
XT - Rights for Transferable Subscription Right

XE - Warrant Exercise
CW - Capital write-down

SP - Suspension

Sharecode	Effdate	Enddate	หลักทรัพย์ที่เข้าข่ายมาตรการกำกับการซื้อขาย			หลักทรัพย์ภายใต้เครื่องหมาย C		หลักทรัพย์ภายใต้เครื่องหมาย NC (Non Compliance)	
			Turnover list	Level (**)	หมายเหตุ	Caution : "C"	สาเหตุ	"NC"	สาเหตุ
EFORL	17-11-21	จนกว่าจะได้รับ การเปลี่ยนแปลง จาก SET	-	-	-	✓	วันที่ 17//11/2021 ขึ้นเครื่องหมาย C เหตุผล: ส่วนของผู้ถือหุ้น < 50% ของทุนชำระแล้ว สำหรับงบการเงิน ไตรมาสที่ 3 สิ้นสุดวันที่ 30 กันยายน 2564	-	-
WAVE	02-03-22	จนกว่าจะได้รับ การเปลี่ยนแปลง จาก SET	-	-	-	✓	วันที่ 02/03/2022 ขึ้นเครื่องหมาย C เหตุผล: ส่วนของผู้ถือหุ้น < 50% ของทุนชำระแล้ว สำหรับงบการเงิน ประจำปี สิ้นสุดวันที่ 31 ธันวาคม 2564	-	-
WAVE-W2	02-03-22	จนกว่าจะได้รับ การเปลี่ยนแปลง จาก SET	-	-	-	✓		-	-
JCKH	03-03-22	จนกว่าจะได้รับ การเปลี่ยนแปลง จาก SET	-	-	-	✓	วันที่ 03/03/2022 ขึ้นเครื่องหมาย C เหตุผล: ส่วนของผู้ถือหุ้น < 50% ของทุนชำระแล้ว สำหรับงบการเงิน ประจำปี สิ้นสุดวันที่ 31 ธันวาคม 2564	-	-
JCKH-W1	03-03-22	จนกว่าจะได้รับ การเปลี่ยนแปลง จาก SET	-	-	-	✓		-	-
ACAP	17-05-22	จนกว่าจะได้รับ การเปลี่ยนแปลง จาก SET	-	-	-	✓	วันที่ 17/05/2022 ขึ้นเครื่องหมาย C เหตุผล: ส่วนของผู้ถือหุ้น < 50% ของทุนชำระแล้ว สำหรับงบการเงิน ไตรมาสที่ 1 สิ้นสุดวันที่ 31 มีนาคม 2565	-	-
EMC	18-05-22	จนกว่าจะได้รับ การเปลี่ยนแปลง จาก SET	-	-	-	✓	วันที่ 18/05/2022 ขึ้นเครื่องหมาย C เหตุผล: ส่วนของผู้ถือหุ้น < 50% ของทุนชำระแล้ว สำหรับงบการเงิน ไตรมาสที่ 1 สิ้นสุดวันที่ 31 มีนาคม 2565	-	-
KC	19-05-22	จนกว่าจะได้รับ การเปลี่ยนแปลง จาก SET	-	-	-	✓	วันที่ 19/05/2022 ขึ้นเครื่องหมาย C เหตุผล: ส่วนของผู้ถือหุ้น < 50% ของทุนชำระแล้ว สำหรับงบการเงิน ไตรมาสที่ 1 สิ้นสุดวันที่ 31 มีนาคม 2565	-	-
SMK	25-05-22	จนกว่าจะได้รับ การเปลี่ยนแปลง จาก SET	-	-	-	✓	วันที่ 20/05/2022 ขึ้นเครื่องหมาย C เหตุผล: ศาลรับคำร้องขอฟื้นฟูกิจการ 'วันที่ 25/05/2022 เพิ่มเหตุขึ้นเครื่องหมาย C เหตุผล: ส่วนของผู้ถือหุ้น < 50% ของทุนชำระแล้ว สำหรับงบการเงิน ไตรมาสที่ 1 สิ้นสุดวันที่ 31 มีนาคม 2565	-	-
LDC	06-06-22	23-06-22	✓	1	-	-	-	-	-
BKD	06-06-22	23-06-22	✓	2	-	-	-	-	-
BKD-W2	06-06-22	23-06-22	✓	2	-	-	-	-	-
MUD	07-06-22	27-06-22	✓	1	-	-	-	-	-
SOLAR	08-06-22	28-06-22	✓	1	-	-	-	-	-
SOLAR-W1	08-06-22	28-06-22	✓	1	-	-	-	-	-
ARIN	09-06-22	29-06-22	✓	2	-	-	-	-	-
NINE	10-06-22	30-06-22	✓	2	-	-	-	-	-
CMO	13-06-22	01-07-22	✓	1	-	-	-	-	-
KWI	15-06-22	05-07-22	✓	1	-	-	-	-	-

คำเตือน เนื่องจากการลงทุนในหลักทรัพย์ดังกล่าวมีการซื้อขายผิดไปจากสภาพปกติของตลาด ดังนั้น ผู้ลงทุนควรศึกษาข้อมูลก่อนการตัดสินใจลงทุน

- หมายเหตุ:
- ที่มา: ตลาดหลักทรัพย์ (www.set.or.th) และ สมาคมบริษัทหลักทรัพย์ (www.asco.or.th)
 - หุ่นตามตารางดังกล่าว เจอนไขจะรวมถึงหุ้นในกระดานต่างประเทศและโบแสดงสิทธิในผลประโยชน์ที่เกิดจากหลักทรัพย์อ้างอิงของไทย (NVDR)
 - หลักทรัพย์ที่มีเครื่องหมาย " : " เป็น โบแสดงสิทธิในผลประโยชน์ที่เกิดจากหลักทรัพย์อ้างอิงไทย (Non-Voting Depository Receipt :NVDR)
1. หลักทรัพย์ที่เข้าข่ายมาตรการกำกับการซื้อขาย (Turnover list)
 - Level (*) ได้แก่
 - Level 1 หมายถึง นำเงินสดมาวางเต็มจำนวนที่จะซื้อหลักทรัพย์ (Cash Balance)
 - Level 2 หมายถึง ห้ามคำนวณวงเงินซื้อขาย และ นำเงินสดมาวางเต็มจำนวนที่จะซื้อหลักทรัพย์
 - Level 3 หมายถึง ห้าม Net Settlement, ห้ามคำนวณวงเงินซื้อขาย และ นำเงินสดมาวางเต็มจำนวนที่จะซื้อหลักทรัพย์
 2. หลักทรัพย์ภายใต้เครื่องหมาย Caution : "C"

หลักทรัพย์ที่ถูกขึ้นเครื่องหมาย C จะต้องมีบัญชี Cash Balance (คือ สมาชิกต้องดำเนินการโอนเงินสดไว้ล่วงหน้ากับสมาชิกเต็มจำนวนก่อนซื้อหลักทรัพย์นั้น) ตั้งแต่วันที่ขึ้นเครื่องหมายเป็นต้นไป

ข้อสงวนสิทธิ์:

ข้อมูลในรายงานนี้เป็นข้อมูลที่มีการเปิดเผยต่อสาธารณะ ซึ่งนักลงทุนสามารถเข้าถึงได้โดยทั่วไป และเป็นข้อมูลที่เชื่อว่าน่าจะเชื่อถือได้ แต่ทั้งนี้ บริษัทหลักทรัพย์ ไทยพาณิชย์ จำกัด ("บริษัท") มิได้ยืนยันหรือรับรองถึงความถูกต้อง หรือสมบูรณ์ของข้อมูลดังกล่าวแต่อย่างใด ความคิดเห็นที่ปรากฏอยู่ในรายงานนี้เป็นเพียงการนำเสนอในมุมมองของบริษัท และเป็นความคิดเห็น ณ วันที่ที่ปรากฏในรายงานเท่านั้น ซึ่งอาจเปลี่ยนแปลงได้ภายหลังวันดังกล่าว โดยบริษัทไม่จำเป็นต้องแจ้งให้สาธารณชน หรือนักลงทุนทราบ รายงานนี้จัดทำขึ้นเพื่อเผยแพร่ข้อมูลให้แก่นักลงทุนเท่านั้น บริษัทไม่รับผิดชอบต่อการนำข้อมูลหรือความคิดเห็นใดๆ ไปใช้ในทุกระยะ ดังนั้นนักลงทุนจึงควรใช้ดุลยพินิจในการพิจารณาตัดสินใจก่อนการลงทุน นอกจากนี้ บริษัท และ/หรือ บริษัทในเครือของบริษัทอาจมีส่วนเกี่ยวข้องหรือผลประโยชน์ใดๆ กับบริษัทใดๆ ที่ถูกกล่าวถึงในรายงานนี้ก็ได้

บริษัทหลักทรัพย์ ไทยพาณิชย์ จำกัด (SCBS) เป็นบริษัทย่อยที่ธนาคารไทยพาณิชย์ จำกัด (มหาชน) (SCB) ถือหุ้นทั้งหมด ข้อมูลใดๆ ที่เกี่ยวข้องกับ SCB มีวัตถุประสงค์เพื่อใช้ในการเปรียบเทียบเท่านั้น

เอกสารฉบับนี้จัดทำโดย บริษัทหลักทรัพย์ไทยพาณิชย์ จำกัด ("SCBS") ซึ่งมีธนาคารไทยพาณิชย์ จำกัด (มหาชน) ("ธนาคารฯ") เป็นผู้ถือหุ้นรายใหญ่แต่เพียงผู้เดียว โดยธนาคารฯ เป็นที่ปรึกษาทางการเงินสำหรับธุรกรรมใด ๆ ของบริษัท เอสซีซี เคมิคอลส์ จำกัด (มหาชน) ความเห็น ข่าว บทวิจย บทวิเคราะห์ ราคา ข้อความ การคาดการณ์ การประเมิน และ/หรือ ข้อมูลอื่นที่ระบุในเอกสารฉบับนี้ ("ข้อมูล") มีวัตถุประสงค์เพื่อใช้เป็นข้อมูลทั่วไปเท่านั้น และไม่อาจตีความได้ว่าเป็นการให้คำแนะนำแก่บุคคลใดๆ หรือเป็นการเสนอขาย หรือชักชวนให้เสนอซื้อหรือเสนอขายหลักทรัพย์ โดย SCBS และ/หรือกรรมการ พนักงาน และลูกจ้างของ SCBS ย่อมไม่ต้องรับผิดชอบต่อความเสียหายใดๆ ทั้งความเสียหายทางตรง ความเสียหายทางอ้อม ความเสียหายจากการผิดสัญญา หรือความเสียหายอันสืบเนื่อง อันเป็นผลมาจากการใช้หรือการเชื่อถือต่อการใช้ข้อมูล ทั้งนี้ รวมถึงแต่ไม่จำกัดเพียงการสูญเสียผลกำไร นักลงทุนพึงใช้ข้อมูลในเอกสารฉบับนี้ประกอบข้อมูลและความเห็นอื่นๆ รวมถึงพิจารณาของตงในการตัดสินใจลงทุน ข้อมูลในเอกสารฉบับนี้จัดทำขึ้นจากแหล่งข้อมูลที่ SCBS เห็นว่าน่าเชื่อถือ โดย SCBS ไม่รับรองถึงความถูกต้อง สมบูรณ์ และ/หรือ ครบถ้วนของข้อมูลดังกล่าว

เอกสารฉบับนี้จัดทำโดย บริษัทหลักทรัพย์ไทยพาณิชย์ จำกัด ("SCBS") ซึ่งมีธนาคารไทยพาณิชย์ จำกัด (มหาชน) ("ธนาคารฯ") เป็นผู้ถือหุ้นรายใหญ่แต่เพียงผู้เดียว โดยธนาคารฯ อาจได้รับการแต่งตั้งเป็นที่ปรึกษาทางการเงินสำหรับธุรกรรมใด ๆ ของบริษัท ไทยออยล์ จำกัด (มหาชน) ความเห็น ข่าว บทวิจย บทวิเคราะห์ ราคา ข้อความ การคาดการณ์ การประเมิน และ/หรือ ข้อมูลอื่นที่ระบุในเอกสารฉบับนี้ ("ข้อมูล") มีวัตถุประสงค์เพื่อใช้เป็นข้อมูลทั่วไปเท่านั้น และไม่อาจตีความได้ว่าเป็นการให้คำแนะนำแก่บุคคลใดๆ หรือเป็นการเสนอซื้อ หรือเสนอขาย หรือชักชวนให้เสนอซื้อหรือเสนอขายหลักทรัพย์ โดย SCBS และ/หรือกรรมการ พนักงาน และลูกจ้างของ SCBS ย่อมไม่ต้องรับผิดชอบต่อความเสียหายใดๆ ทั้งความเสียหายทางตรง ความเสียหายทางอ้อม ความเสียหายจากการผิดสัญญา หรือความเสียหายอันสืบเนื่อง อันเป็นผลมาจากการใช้หรือการเชื่อถือต่อการใช้ข้อมูล ทั้งนี้ รวมถึงแต่ไม่จำกัดเพียงการสูญเสียผลกำไร นักลงทุนพึงใช้ข้อมูลในเอกสารฉบับนี้ประกอบข้อมูลและความเห็นอื่นๆ รวมถึงพิจารณาของตงในการตัดสินใจลงทุน ข้อมูลในเอกสารฉบับนี้จัดทำขึ้นจากแหล่งข้อมูลที่ SCBS เห็นว่าน่าเชื่อถือ โดย SCBS ไม่รับรองถึงความถูกต้อง สมบูรณ์ และ/หรือ ครบถ้วนของข้อมูลดังกล่าว

เอกสารฉบับนี้จัดทำโดย บริษัทหลักทรัพย์ไทยพาณิชย์ จำกัด ("SCBS") ซึ่งมีธนาคารไทยพาณิชย์ จำกัด (มหาชน) ("ธนาคารฯ") เป็นผู้ถือหุ้นรายใหญ่แต่เพียงผู้เดียว โดยธนาคารฯ ได้ทำหน้าที่เป็นที่ปรึกษาทางการเงิน Lead Arranger ของ บริษัท โกลบอล เพาเวอร์ ซินเนอร์ยี จำกัด (มหาชน) ความเห็น ข่าว บทวิจย บทวิเคราะห์ ราคา ข้อความ การคาดการณ์ การประเมิน และ/หรือ ข้อมูลอื่นที่ระบุในเอกสารฉบับนี้ ("ข้อมูล") มีวัตถุประสงค์เพื่อใช้เป็นข้อมูลทั่วไปเท่านั้น และไม่อาจตีความได้ว่าเป็นการให้คำแนะนำแก่บุคคลใดๆ หรือเป็นการเสนอซื้อ หรือเสนอขาย หรือชักชวนให้เสนอซื้อหรือเสนอขายหลักทรัพย์ โดย SCBS และ/หรือกรรมการ พนักงาน และลูกจ้างของ SCBS ย่อมไม่ต้องรับผิดชอบต่อความเสียหายใดๆ ทั้งความเสียหายทางตรง ความเสียหายทางอ้อม ความเสียหายจากการผิดสัญญา หรือความเสียหายอันสืบเนื่อง อันเป็นผลมาจากการใช้หรือการเชื่อถือต่อการใช้ข้อมูล ทั้งนี้ รวมถึงแต่ไม่จำกัดเพียงการสูญเสียผลกำไร นักลงทุนพึงใช้ข้อมูลในเอกสารฉบับนี้ประกอบข้อมูลและความเห็นอื่นๆ รวมถึงพิจารณาของตงในการตัดสินใจลงทุน ข้อมูลในเอกสารฉบับนี้จัดทำขึ้นจากแหล่งข้อมูลที่ SCBS เห็นว่าน่าเชื่อถือ โดย SCBS ไม่รับรองถึงความถูกต้อง สมบูรณ์ และ/หรือ ครบถ้วนของข้อมูลดังกล่าว

เอกสารฉบับนี้จัดทำโดย บริษัทหลักทรัพย์ไทยพาณิชย์ จำกัด ("SCBS") ซึ่งมีธนาคารไทยพาณิชย์ จำกัด (มหาชน) ("ธนาคารฯ") เป็นผู้ถือหุ้นรายใหญ่แต่เพียงผู้เดียว บริษัทหลักทรัพย์จัดการกองทุน ไทยพาณิชย์ จำกัด ("SCBAM") ซึ่งมีธนาคารไทยพาณิชย์ จำกัด (มหาชน) ("ธนาคารฯ") เป็นผู้ถือหุ้นรายใหญ่แต่เพียงผู้เดียว โดยธนาคารฯ ได้ทำหน้าที่เป็นที่ปรึกษาทางการเงินของ กองทุนรวมโครงสร้างพื้นฐานโทรคมนาคม ดิจิทัล SCBAM ได้ทำหน้าที่เป็นผู้จัดการกองทุนของ กองทุนรวมโครงสร้างพื้นฐานโทรคมนาคม ดิจิทัล ความเห็น ข่าว บทวิจย บทวิเคราะห์ ราคา ข้อความ การคาดการณ์ การประเมิน และ/หรือ ข้อมูลอื่นที่ระบุในเอกสารฉบับนี้ ("ข้อมูล") มีวัตถุประสงค์เพื่อใช้เป็นข้อมูลทั่วไปเท่านั้น และไม่อาจตีความได้ว่าเป็นการให้คำแนะนำแก่บุคคลใดๆ หรือเป็นการเสนอซื้อ หรือเสนอขาย หรือชักชวนให้เสนอซื้อหรือเสนอขายหลักทรัพย์ โดย SCBS และ/หรือกรรมการ พนักงาน และลูกจ้างของ SCBS ย่อมไม่ต้องรับผิดชอบต่อความเสียหายใดๆ ทั้งความเสียหายทางตรง ความเสียหายทางอ้อม ความเสียหายจากการผิดสัญญา หรือความเสียหายอันสืบเนื่อง อันเป็นผลมาจากการใช้หรือการเชื่อถือต่อการใช้ข้อมูล ทั้งนี้ รวมถึงแต่ไม่จำกัดเพียงการสูญเสียผลกำไร นักลงทุนพึงใช้ข้อมูลในเอกสารฉบับนี้ประกอบข้อมูลและความเห็นอื่นๆ รวมถึงพิจารณาของตงในการตัดสินใจลงทุน ข้อมูลในเอกสารฉบับนี้จัดทำขึ้นจากแหล่งข้อมูลที่ SCBS เห็นว่าน่าเชื่อถือ โดย SCBS ไม่รับรองถึงความถูกต้อง สมบูรณ์ และ/หรือ ครบถ้วนของข้อมูลดังกล่าว

การซื้อขายฟิวเจอร์สและออปชั่น (Futures and Options) มีความเสี่ยงสูงที่อาจก่อให้เกิดผลขาดทุนอย่างมีนัยสำคัญ จึงไม่เหมาะสมกับบุคคลทุกคน ทั้งนี้ ก่อนการตัดสินใจซื้อขายฟิวเจอร์สและออปชั่น ท่านควรพิจารณาถึงฐานะทางการเงิน วัตถุประสงค์ในการลงทุน ประสบการณ์ในการลงทุนของท่าน ตลอดจนความเสี่ยงที่ท่านสามารถยอมรับได้อย่างรอบคอบ เนื่องจากมีความเป็นไปได้ที่ท่านอาจสูญเสียเงินลงทุนมากกว่าเงินลงทุนเริ่มแรก ท่านควรพิจารณาถึงความเสี่ยงทั้งหมดที่อาจเกิดขึ้นจากการซื้อขายฟิวเจอร์สและออปชั่น และท่านควรตัดสินใจลงทุนด้วยตนเอง และ/หรือ ในกรณีที่มีข้อสงสัย ท่านควรขอคำแนะนำจากที่ปรึกษาทางการเงิน

เอกสารฉบับนี้จัดส่งให้กับเฉพาะบุคคลที่กำหนด (intended recipient) เท่านั้น และห้ามมิให้ผู้ใดนำข้อมูลในเอกสารฉบับนี้ไปทำซ้ำ ส่งต่อ เผยแพร่ ขาย จำหน่าย คัดลอก นำออกแสดง หรือนำไปแสวงหาประโยชน์ในเชิงพาณิชย์ ไม่ว่าด้วยวิธีการใด ๆ โดยไม่ได้รับอนุญาตเป็นลายลักษณ์อักษรจาก SCBS เป็นการล่วงหน้า

Copyright©2012 บริษัทหลักทรัพย์ ไทยพาณิชย์ จำกัด สงวนลิขสิทธิ์

CG Rating 2021 Companies with CG Rating

Companies with Excellent CG Scoring

AAV, ADVANC, AF, AH, AIRA, AKP, AKR, ALT, AMA, AMATA, AMATAV, ANAN, AOT, AP, ARIP, ARROW, ASP, AUCTION, AWC, AYUD, BAFS, BANPU, BAY, BBL, BCP, BCPG, BDMS, BEM, BGC, BGRIM, BIZ, BKI, BOL, BPP, BRR, BTS, BTW, BWG, CENTEL, CFRESH, CHEWA, CHO, CIMBT, CK, CKP, CM, CNT, COM7, COMAN, COTTO, CPALL, CPF, CPI, CPN, CRC, CSS, DDD, DELTA, DEMCO, DRT, DTAC, DUSIT, EA, EASTW, ECF, ECL, EE, EGCO, EPG, ETC, FPI, FPT, FSMART, GBX, GC, GCAP, GFPT, GGC*, GLAND, GLOBAL, GPI, GPSC, GRAMMY, GULF, GUNKUL, HANA, HARN, HMPRO, ICC, ICHI, III, ILINK, ILM, INTUCH, IP, IRPC, ITEL, IVL, JSP, JWD, K, KBANK, KCE, KKP, KSL, KTB, KTC, LALIN, LANNA, LH, LHFG, LIT, LPN, MACO, MAJOR, MAKRO, MALEE, MBK, MBKET, MC, MCOOT, METCO, MFEC, MINT, MONO, MOONG, MSC, MTC, MVP, NCL, NEP, NER, NKI, NOBLE, NSI, NVD, NWR, NYT, OISHI, OR, ORI, OSP, OTO, PAP, PCSGH, PDG, PDJ, PG, PHOL*, PLANB, PLANET, PLAT, PORT, PPS, PR9, PREB, PRG, PRM, PROUD, PSH, PSL, PTG, PTT, PTTEP, PTTGC, PYLON, Q-CON, QH, QTC, RATCH, RS, S, S & J, SAAM, SABINA, SAMART, SAMTEL, SAT, SC, SCB, SCC, SCCC, SCG, SCGP, SCM, SDC, SEAFCO, SEAOL, SE-ED, SELIC, SENA, SHR, SIRI, SIS, SITHAI, SMK, SMPC, SNC, SONIC, SPALI, SPI, SPRC, SPVI, SSSC, SST, STA, STEC*, STI, SUN, SUSCO, SUTHA, SVI*, SYMC, SYNTEC, TACC, TASCO, TCAP, TEAMG, TFMAMA, TGH, THANA, THANI, THCOM, THG, THIP, THRE, THREL, TIP¹, TIPCO, TISCO, TK, TKT, TMT, TNDT, TNITY, TOA, TOP, TPBI, TQM, TRC, TRU, TRUE, TSC, TSR, TSTE, TSTH, TTA, TTB, TTCL, TTW, TU, TVD, TVI, TVO, TWPC, U, UAC, UBIS, UV, VGI, VIH, WACOAL, WAVE, WHA, WHAUP, WICE, WINNER, ZEN

Companies with Very Good CG Scoring

2S, 7UP, ABICO, ABM, ACE, ACG, ADB, AEONTS, AGE, AHC, AIT, ALL, ALLA, ALUCON, AMANAH, AMARIN, APCO, APCS, APURE, AQUA, ASEFA, ASIAN, ASK, ATP30, BA, BC, BEC, BFIT, BJCHI, BR, CBG, CGH, CHAYO, CHOTI, CI, CMC, CPL, CRD, CSP, DCC, ASAP, ASIA, ASIMAR, ASN, B, BAM, BCH, BEYOND, BJC, BLA, BROOK, CEN, CHARAN, CHG, CHOW, CIG, COLOR, CPW, CSC, CWT, DCON, DHOUSE, DOD, DOHOME, DV8, EASON, EFORL, ERW, ESSO, ESTAR, ETE, FE, FLOYD, FN, FNS, FORTH, FSS, FTE, FVC, GEL, GENCO, GJS, GYT, HEMP, HPT, HTC, HYDR0, ICN, IFS, IMH, IND, INET, INSURE, IRC, IRCP, IT, ITD*, J, JAS, JCK, JCHK, JMART, JMT, KBS, KCAR, KEX, KGI, KIAT*, KISS, KOOL, KTIS, KUMWEL, KUN, KWC, KWM, L&E, LDC, LEO, LHK, LOXLEY, LRH, LST, M, MATCH, MBAX, MEGA, META, MFC*, MGT, MICRO, MILL, MITSIB, MK, MODERN, MTI, NBC, NCAP, NCH, NETBAY, NEX, NINE, NRF, NTV, OCC, OGC, PATO, PB, PICO, PIMO, PJW, PL, PM, PMTA, PPP, PPPM, PRIME, PRIN, PRINC, PSTC, PT, QLT, RBF, RCL, RICHY, RML, ROJNA, RPC, RT, RWI, S11, SA, SAK, SALEE, SAMCO, SANKO, SAPPE, SAWAD, SCI, SCN, SCP, SE, SFLEX, SFP, SFT, SGF, SIAM, SINGER, SKE, SKN, SKR, SKY, SLP, SMIT, SMT, SNP, SO, SORKON, SPA, SPC, SPCG, SR, SRICHA, SSC, SSF, STANLY, STGT, STOWER*, STPI, SUC, SWC, SYNEX, T, TAE, TAKUNI, TBSP, TCC, TCMC, TEAM, TFG, TFI, TIGER, TITL, TKN, TKS, TM, TMC, TMD, TMI, TMILL, TNL, TNP, TOG, TPA, TPAC, TPCS, TPS, TRITN, TRT, TSE, TVT, TWP, UEC, UMI, UOBKH, UP, UPF, UPOIC, UTP, VCOM, VL, VNT, VPO, VRANDA, WGE, WIJK, WP, XO, XPG, YUASA

Companies with Good CG Scoring

A, AI, AIE, AJ, AMC, APP, AQ, ARIN, AS, AU, B52, BEAUTY, BGT, BH, BIG, BLAND, BM, BROCK, BSBM, BSM, BYD*, CCP, CITY, CMO, CPT, CSR, EKH, EP, FMT, GLOCON*, GSC, HTECH, IHL, INGRS, JAK, JTS, KASET, KK, KWG, LEE, BTNC, CAZ, CGD, CMAN, CMR, CRANE, D, EMC, F&D, GIFT, GREEN, GTB, HUMAN, IIG, INOX, JR, JUBILE, KCM, KKC, KYE, LPH, MATI, M-CHAI, MCS, MDX, MJD, MORE, MUD, NC, NDR, NFC, NNCL, NOVA, NPK, NUSA, OCEAN, PAF, PF, PK, PLE, PPM, PRAKIT, PRAPAT, PRECHA, PTL, RCI², RJH, RP, RPH, RSP, SABUY, SF, SGP, SICT, SIMAT, SISB, SK, SMART, SOLAR, SPACK, SPG, SQ, SSP, STARK, STC, SUPER, SVOA, TC, TCCC, THMUI, TNH, TNR, TOPP, TPCH, TPIPL, TPIPP, TPLAS, TPOLY, TQR, TTI, TYCN, UKEM, UMS, UNIQ, UPA, UREKA, VIBHA, W, WIN, WORK, WPH, YGG, ZIGA

Corporate Governance Report

The material contained in this publication is for general information only and is not intended as advice on any of the matters discussed herein. Readers and others should perform their own independent analysis as to the accuracy or completeness or legality of such information. The Thai Institute of Directors, its officers, the authors and editor make no representation or warranty as to the accuracy, completeness or legality of any of the information contained herein. By accepting this document, each recipient agrees that the Thai Institute of Directors Association, its officers, the authors and editor shall not have any liability for any information contained in, or for any omission from, this publication.

The survey result is as of the date appearing in the Corporate Governance Report of Thai Listed Companies. As a result, the survey result may be changed after that date.

SCB Securities Company Limited does not conform nor certify the accuracy of such survey result.

To recognize well performers, the list of companies attaining "Good", "Very Good" and "Excellent" levels of recognition

(Not including listed companies qualified in the "no announcement of the results" clause from 1 January 2020 to 26 October 2021) is publicized.

¹ TIP was voluntarily delisted from the Stock Exchange of Thailand effectively on July 24, 2021

² RCI was voluntarily delisted from the Stock Exchange of Thailand, effectively on July 16, 2021

* บริษัทหรือกรรมการหรือผู้บริหารของบริษัทที่มีข่าวด้านการกำกับดูแลกิจการ เช่น การกระทำความผิดเกี่ยวกับหลักทรัพย์ การทุจริต คอร์รัปชัน เป็นต้น ซึ่งการใช้ข้อมูล CGR ควรตระหนักถึงข้อจำกัดที่ประกอบด้วย

Anti-corruption Progress Indicator

Certified (ได้รับการรับรอง)

2S, 7UP, ADVANC, AF, AI, AIE, AIRA, AKP, AMA, AMANAH, AMATA, AMATAV, AP, APCS, AQUA, ARROW, AS, ASIAN, ASK, ASP, AWC, AYUD, B, BAFS, BAM, BANPU, BAY, BBL, BCH, BCP, BCPG, BE8, BEYOND, BGC, BGRIM, BKI, BLA, BPP, BROOK, BRR, BSBM, BTS, BWG, CEN, CENTEL, CFRESH, CGH, CHEWA, CHOTI, CHOW, CIG, CIMBT, CM, CMC, COM7, COTTO, CPALL, CPF, CPI, CPN, CSC, DCC, DELTA, DEMCO, DIMET, DRT, DTAC, DUSIT, EA, EASTW, ECL, EGCO, EP, EPG, ERW, ESTAR, ETE, FE, FNS, FPI, FMT, FSMART, FSS, FTE, GBC, GC, GCAP, GEL, GFPT, GGC, GJS, GPI, GPSC, GSTEEL, GULF, GUNKUL, HANA, HARN, HEMP, HENG, HMPRO, HTC, ICC, ICHI, IFS, ILINK, INET, INSURE, INTUCH, IRC, IRPC, ITEL, IVL, JKN, JR, K, KASET, KBANK, KBS, KCAR, KCE, KGI, KKP, KSL, KTB, KTC, KWI, L&E, LANNA, LH, LHFG, LHK, LPN, LRH, M, MAKRO, MALEE, MATCH, MBAX, MBK, MC, MCOOT, META, MFC, MILL, MINT, MONO, MOONG, MSC, MST, MTC, NATION, NBC, NEP, NINE, NKI, NOBLE, NOK, NSI, NWR, OCC, OGC, ORI, PAP, PATO, PB, PCSGH, PDG, PDJ, PG, PHOL, PK, PL, PLANB, PLANET, PLAT, PM, PPP, PPPM, PPS, PR9, PREB, PRG, PRINC, PRM, PROS, PSH, PSL, PSTC, PT, PTG, PTT, PTTEP, PTTGC, PYLON, Q-CON, QH, QLT, QTC, RATCH, RML, RWI, S & J, SAAM, SABINA, SAPPE, SAT, SC, SCB, SCC, SCCC, SCG, SCGP, SCM, SCN, SEAOL, SE-ED, SELIC, SENA, SGP, SINGER, SIRI, SITHAI, SKR, SMIT, SMK, SMPC, SNC, SNP, SORKON, SPACK, SPALI, SPC, SPI, SPRC, SRICHA, SSF, SSP, SSSC, SST, STA, STOWER, SUSCO, SVI, SYMC, SYNTEC, TAE, TAKUNI, TASC0, TCAP, TCMC, TFG, TFI, TFMAMA, TGH, THANI, THCOM, THIP, THRE, THREL, TIDLOR, TIPCO, TISCO, TKS, TKT, TMILL, TMT, TNITY, TNL, TNP, TNR, TOG, TOP, TOPP, TPA, TPCS, TPP, TRU, TRUE, TSC, TSTE, TSTH, TTA, TTB, TTCL, TU, TVD, TVI, TVO, TWPC, U, UBE, UBIS, UEC, UKEM, UOBKH, UPF, UV, VGI, VIH, WACOAL, WHA, WHAUP, WICE, WIJK, XO, YUASA, ZEN, ZIGA

Declared (ประกาศเจตนารมณ์)

AH, AJ, ALT, APCO, B52, BEC, CHG, CI, CPL, CPR, CPW, CRC, DDD, DHOUSE, DOHOME, ECF, EKH, ETC, EVER, FLOYD, GLOBAL, III, ILM, INOX, JTS, KEX, KUMWEL, LDC, MAJOR, MEGA, NCAP, NOVA, NRF, NUSA, NYT, OR, PIMO, PLE, RS, SAK, SIS, STECH, STGT, SUPER, SVT, TKN, TMI, TQM, TSI, VARO, VCOM, VIBHA, WIN

N/A

3K-BAT, A, A5, AAV, ABICO, ABM, ACAP, ACC, ACE, ACG, ADB, ADD, AEONTS, AFC, AGE, AHC, AIT, AJA, AKR, ALL, ALLA, ALPHAX, ALUCON, AMARIN, AMC, AMR, ANAN, AOT, APEX, APP, APURE, AQ, ARIN, ARIP, ASAP, ASEFA, ASIA, ASIMAR, ASN, ASW, ATP30, AU, AUCTION, BA, BBGI, BBIK, BC, BCT, BDMS, BEAUTY, BEM, BFIT, BGT, BH, BIG, BIOTEC, BIS, BIZ, BJC, BJCHI, BKD, BLAND, BLISS, BM, BOL, BR, BRI, BROCK, BSM, BTNC, BTW, BUI, BYD, CAZ, CBG, CCET, CCP, CEYE, CGD, CHARAN, CHAYO, CHO, CITY, CIVIL, CK, CKP, CMAN, CMO, CMR, CNT, COLOR, COMAN, CPANEL, CPH, CPT, CRANE, CRD, CSP, CSR, CSS, CTW, CV, CWT, D, DCON, DITTO, DMT, DOD, DPAINT, DTCL, DV8, EASON, EE, EFORL, EMC, ESSO, F&D, FANCY, FMT, FN, FORTH, FTI, FVC, GENCO, GIFT, GL, GLAND, GLOCON, GLORY, GRAMMY, GRAND, GREEN, GSC, GTB, GYT, HFT, HL, HPT, HTECH, HUMAN, HYDRO, ICN, IFEC, IHL, IIG, IMH, IND, INGRS, INSET, IP, IRCP, IT, ITD, J, JAK, JAS, JCK, JCHK, JCT, JDF, JMART, JMT, JP, JUBILE, JWD, KAMART, KC, KCC, KCM, KDH, KIAT, KISS, KK, KKC, KOOL, KTIS, KUN, KWC, KWM, KYE, LALIN, LEE, LEO, LIT, LOXLEY, LPH, LST, MACO, MANRIN, MATI, MAX, M-CHAI, MCS, MDX, MENA, METCO, MGT, MICRO, MIDA, MITSIB, MJD, MK, ML, MODERN, MORE, MPIC, MUD, MVP, NC, NCH, NCL, NDR, NER, NETBAY, NEW, NEWS, NEX, NFC, NNCL, NPK, NSL, NTV, NV, NVD, OHTL, OISHI, ONEE, OSP, OTO, PACE, PACO, PAE, PAF, PEACE, PERM, PF, PICO, PIN, PJW, PLUS, PMTA, POLAR, POMPUI, PORT, POST, PPM, PRAKIT, PRAPAT, PRECHA, PRIME, PRIN, PRO, PROEN, PROUD, PSG, PTC, PTECH, PTL, RAM, RBF, RCL, RICHY, RJH, ROCK, ROH, ROJNA, RP, RPC, RPH, RSP, RT, S, S11, SA, SABUY, SAFARI, SALEE, SAM, SAMART, SAMCO, SAMTEL, SANKO, SAUCE, SAWAD, SAWANG, SCI, SCP, SDC, SE, SEAFCO, SECURE, SENAJ, SFLEX, SFP, SFT, SGF, SHANG, SHR, SIAM, SICT, SIMAT, SISB, SK, SKE, SKN, SKY, SLM, SLP, SMART, SMD, SMT, SNNP, SO, SOLAR, SONIC, SPA, SPCG, SPG, SPVI, SQ, SR, SSC, SSS, STANLY, STARK, STC, STEC, STHAI, STI, STP, STPI, SUC, SUN, SUTHA, SVH, SVOA, SWC, SYNEX, TACC, TAPAC, TC, TCC, TCCC, TCJ, TCOAT, TEAM, TEAMG, TEKA, TFM, TGPRO, TH, THAI, THANA, THE, THG, THL, THMUI, TIGER, TIPH, TITL, TK, TKC, TM, TMC, TMD, TMW, TNDT, TNH, TNPC, TOA, TPAC, TPBI, TPCH, TPIPL, TPIPP, TPLAS, TPOLY, TPS, TQR, TR, TRC, TRITN, TRT, TRUBB, TRV, TSE, TSF, TSR, TTI, TTT, TTW, TVT, TWP, TWZ, TYCN, UAC, UMI, UMS, UNIQ, UP, UPA, UPOIC, UREKA, UTP, UVAN, VL, VNG, VPO, VRANDA, W, WAVE, WFX, WGE, WINMED, WINNER, WORK, WORLD, WP, WPH, XPG, YGG

Explanations

Companies participating in Thailand's Private Sector Collective Action Coalition Against Corruption programme (Thai CAC) under Thai Institute of Directors (as of May 9, 2022) are categorised into: companies that have declared their intention to join CAC, and companies certified by CAC.