



แนวรับ - แนวต้าน

1550/1540 - 1570/1580



แนวโน้มตลาดวันนี้

“กังวลศก.จากการขึ้นดอกเบี้ย ทำให้การฟื้นตัวยังจำกัด”

SET คาดการฟื้นตัวยังจำกัด โดยมีแนวต้านที่ 1570-1580 จุด เนื่องจาก ภาพรวมตลาดยังได้รับปัจจัยกดดันหลัก จากการเร่งขึ้นดอกเบี้ยเพื่อสกัดเงินเฟ้อกระทบต่อภาวะเศรษฐกิจ โดยถ้อยแถลง Powell ยังเน้นเป้าหมายหลักในการขึ้นดอกเบี้ยสกัดเงินเฟ้อ แม้ต้องแลกด้วยผลกระทบต่อเศรษฐกิจ ด้านแนวรับอยู่ที่ 1550 และ 1540 จุด ตามลำดับ



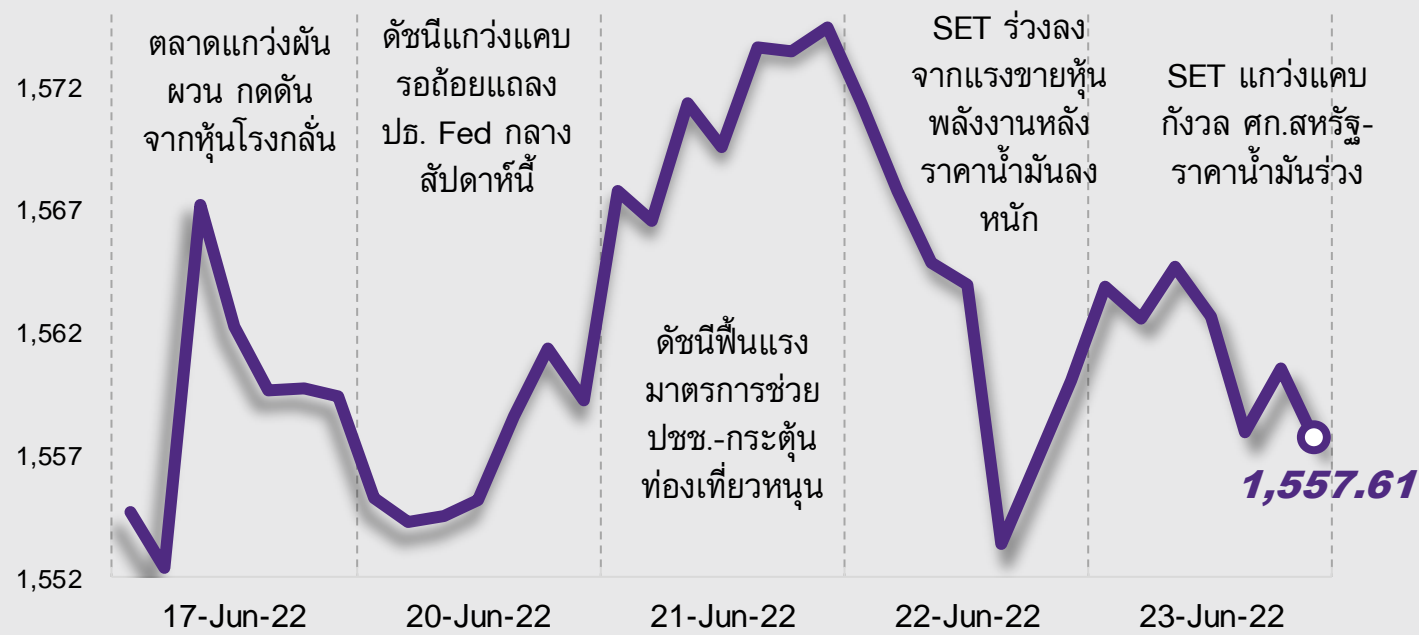
ประเด็นสำคัญ

- ปธ. Fed ย้ำมุ่งมั่นที่จะสกัดเงินเฟ้อที่พุ่งสูงอย่างไม่มีเงื่อนไข แต่ยอมรับว่าการขึ้นด.บ. อาจทำให้อัตราว่างงานกลับมาสูงขึ้น
- ผลสำรวจนักเศรษฐศาสตร์และ ผจก.กองทุนโดย CNBC ระบุว่า 80% คาด ศก.สหรัฐมีความเสี่ยงเกิด stagflation ภายใน 12 เดือนข้างหน้า
- เชื้อโอมิครอนสายพันธุ์ย่อย BA.4-BA.5 ระบาดในยุโรประลอกใหม่ ส่วนไทยพบผู้ติดเชื้อสายพันธุ์ใหม่แล้วกว่า 81 ราย



กลยุทธ์การลงทุน

แม้ช่วงสั้นตลาดหุ้นไทยมีโอกาสรีบาวด์ แต่มองอาจเป็นการตั้งเพื่อย่อตัวลงต่อ หลังยังไม่เห็นปัจจัยบวกที่จะหนุนให้เกิดจุดกลับตัวของตลาดอย่างมีนัยสำคัญ และความเสี่ยงหลักยังไม่ได้เปลี่ยนแปลง ดังนั้นกลยุทธ์ลงทุนจึงแนะนำ “Selective Buy” ในหุ้นที่ปลอดภัยและมีการฟื้นตัวของกำไรชัดเจน



ลือคเป้าลงทุน

Weekly Portfolio : ภาพการลงทุนช่วงสั้นยังคงมีความเสี่ยง กลยุทธ์ลงทุนจึงยังเป็นไปอย่างระมัดระวัง ดังนั้นจึงเน้นเลือกกลุ่มที่จะลงทุนมากขึ้น โดยให้น้ำหนักกับหุ้นปลอดภัย และ/หรือ มีปัจจัยบวกเฉพาะ ดังนี้

- 1) หุ้นที่ได้ประโยชน์จากภาวะดอกเบี้ยขาขึ้น และ โหมเมนต์ัมกำไร ตั้งแต่ 2Q65 ปรับตัวดีขึ้นทั้ง YoY และ QoQ เลือก KBANK BBL BLA THREL
- 2) หุ้นที่ได้รับผลกระทบจากดอกเบี้ยขาขึ้นจำกัด ขณะที่ช่วงที่เหลือนปีนี้คาดว่าจะเห็นผลประกอบการฟื้นตัวดีขึ้น เลือก AOT AWC
- 3) นักลงทุนที่รับความเสี่ยงได้สูง ซึ่งสนใจหุ้นที่ราคาปรับลงมาแรงแล้ว ทำให้มี Risk/Reward ดี อีกทั้งล่าสุดได้ผลบวกปัญหาอุปทานที่คลี่คลายลงและอุปสงค์ปรับตัวดีขึ้น แนะนำหาจังหวะเก็งกำไรในหุ้น Recovery อย่าง MAKRO CBG



Daily Focus

BDMS ช้อกเก็งกำไรระยะสั้น ราคาหุ้นยัง laggard สวนทางกับกำไรที่มีแนวโน้มเพิ่มขึ้น ได้ประโยชน์จากการเปิดประเทศอีกครั้ง โดยตั้งแต่ 2Q-4Q65 คาดกำไรปกติดีขึ้นต่อเนื่อง YoY และทั้งปี 65 คาดกำไรปกติเติบโต 39%YoY สู่ 1.06 หมื่นลบ. สูงกว่าระดับก่อนเกิดโควิด-19

GULF ช่วงสั้นได้โหมเมนต์ัมบวกจากการปรับตัวลงของราคาน้ำมันและ Bond Yield ขณะที่ 2Q65 คาดกำไรจากดำเนินงานจะปรับตัวดีขึ้นทั้ง YoY และ QoQ จากกำลังการผลิตไฟฟ้าที่เพิ่มขึ้น และรับรู้ส่วนแบ่งกำไรจาก INTUCH ราวไตรมาสละ 1.1-1.2 พันลบ.



โดย ฝ่ายกลยุทธ์การลงทุน

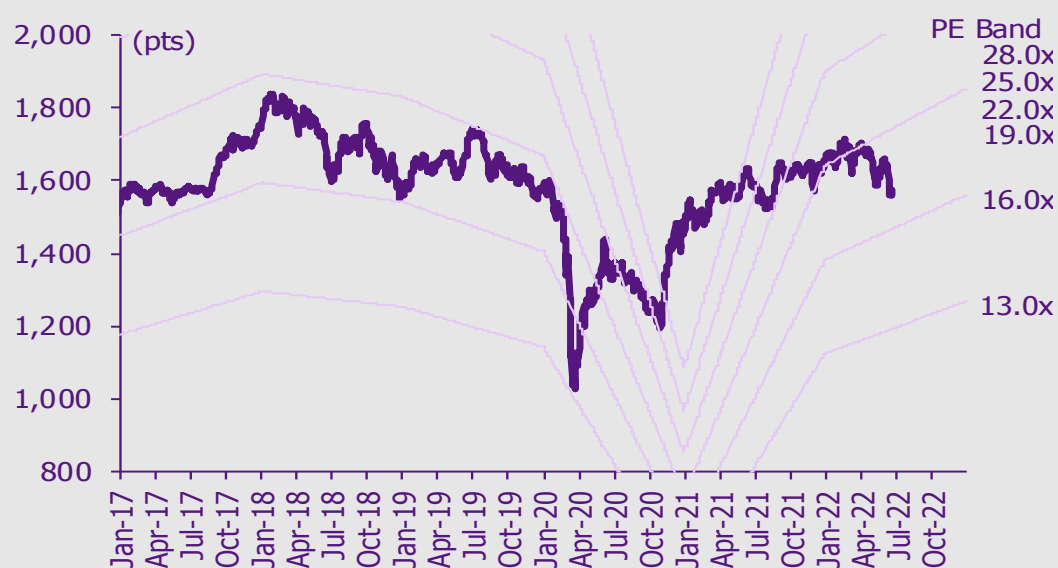
บทวิเคราะห์หุ้น

BDMS – ราคา laggard สวนทางกับกำไรที่มีแนวโน้มเพิ่มขึ้น

เกาะกระแสข่าวเศรษฐกิจ

วันที่	เหตุการณ์
20 มิ.ย.	Economic release: JP/EU - ดัชนี PMI ภาคการผลิตและภาคบริการ เบื้องต้นเดือนมิ.ย. Event: การปรับหุ้นเข้า-ออกดัชนี FTSE SET รายครึ่งปีรอบเดือนมิ.ย.เริ่มมีผล, การปรับหุ้นเข้า-ออกดัชนี FTSE Global Index Series รายไตรมาส รอบเดือนมิ.ย.เริ่มมีผล
22 มิ.ย.	Economic release: EU – ดัชนีความเชื่อมั่นผู้บริโภคเดือนมิ.ย. Event: แถลงการณ์รอบครึ่งปีของประธานเฟดต่อสภาองเกรส
23 มิ.ย.	Economic release: US – จำนวนผู้ขอสวัสดิการว่างงานประจำสัปดาห์, ปริมาณน้ำมันดิบคงคลังประจำสัปดาห์, US/EU/JP - ดัชนี PMI ภาคการผลิตและภาคบริการเบื้องต้นเดือนมิ.ย. Event: แถลงการณ์รอบครึ่งปีของประธานเฟดต่อสภาองเกรส
24 มิ.ย.	Economic release: JP – ดัชนีราคาผู้บริโภคพื้นฐานแห่งชาติเดือนพ.ค.

การเคลื่อนไหวของ SET Index



ดูข้อมูลวงลัพท์ในส่วนท้ายของรายงานฉบับนี้

ดัชนีตลาดหลักทรัพย์ของไทย

ดัชนี	23 มิ.ย. (จุด)	Chg (จุด)	Chg (%)	มูลค่า (ล้านบาท)
SET	1,557.61	(2.41)	(0.15)	63,892.96
SET50	943.42	(2.38)	(0.25)	34,435.37
SET100	2,145.82	(5.01)	(0.23)	40,919.52
sSET	1,051.76	(3.72)	(0.35)	3,222.28
SETHD	979.69	(3.53)	(0.36)	24,567.11
SETCLMV	1,127.70	(6.47)	(0.57)	15,417.83
SETTHSI	989.96	(2.25)	(0.23)	34,502.64
SETWB	957.35	3.43	0.36	11,660.30
mai	602.06	3.07	0.51	2,735.20

สรุปการซื้อขายแยกตามกลุ่มพลังงาน

(ล้านบาท)	23 มิ.ย.	WTD	MTD	YTD
ต่างชาติ				
สุทธิ	(2,240)	(9,866)	(31,484)	110,533
สัดส่วน (%)	51.98	50.50	50.10	46.70
สถาบันฯ				
สุทธิ	1,141	5,709	(1,623)	(92,475)
สัดส่วน (%)	6.46	6.97	7.49	7.79
บัญชีบล.				
สุทธิ	(59)	(846)	1,210	2,657
สัดส่วน (%)	7.52	8.46	7.64	8.54
บุคคล				
สุทธิ	1,158	5,003	31,897	(20,714)
สัดส่วน (%)	34.04	34.08	34.77	36.97

% ของมูลค่าการซื้อขายรายกลุ่มเทียบกับทั้งหมด

การซื้อขายสุทธิแยกตามกลุ่มพลังงานของ S50 futures

(สัญญา)	23 มิ.ย.	WTD	MTD	YTD
ต่างชาติ	2,085	(513)	(132,737)	(59,607)
สถาบัน	(933)	7,174	9,736	24,302
รายย่อย	(1,152)	(6,661)	123,001	35,305

การซื้อขายของต่างชาติในตลาดพันธบัตร

(ล้านบาท)	23 มิ.ย.	WTD	MTD	YTD
ซื้อ	1,554	12,233	42,416	625,605
ขาย	4,619	14,897	56,380	516,380
สุทธิ	(3,065)	(2,665)	(13,964)	109,224

ราคา laggard ส่วนทางกับกำไรที่มีแนวโน้มเพิ่มขึ้น

เรายังคงมุมมองเชิงบวกต่อแนวโน้มกำไรของ BDMS ซึ่งคาดว่าจะเติบโต 39% ในปี 2565 และความสามารถในการส่งผ่านต้นทุนที่สูงขึ้น การที่ประเทศไทยกลับมาเปิดประเทศอีกครั้งพร้อมกับความสะดวกในการเดินทางมากขึ้นจะช่วยสนับสนุนบริการผู้ป่วยชาวต่างชาติของ BDMS อย่างไรก็ดี ใน 2Q65TD ราคาหุ้น BDMS ปรับตัวลดลงเล็กน้อย 1% แยกว่า BH ที่เพิ่มขึ้น 12% และหุ้นที่เกี่ยวข้องกับการท่องเที่ยวที่เพิ่มขึ้นโดยเฉลี่ย 7% ซึ่งเรามองว่าเป็นโอกาสเก็งกำไรในระยะสั้น และยังคงเรตติ้ง **OUTPERFORM** สำหรับ BDMS ด้วยราคาเป้าหมายสั้นปี 2565 อ้างอิงวิธี DCF ที่ 30 บาท/หุ้น

การดำเนินงาน 2Q65 แข็งแกร่ง ข้อมูลที่เราได้รับทราบมาจากการพูดคุยกับ BDMS บ่งชี้ถึงการดำเนินงานที่แข็งแกร่งใน 2Q65 โดยที่เราประเมินได้ว่ารายได้ในเดือนเม.ย.-พ.ค. เติบโต ~20-30% YoY โดยได้รับการสนับสนุนจากบริการที่ไม่เกี่ยวกับโควิด-19 ที่เติบโตเพิ่มขึ้นและบริการผู้ป่วยชาวต่างชาติที่ปรับตัวดีขึ้น BDMS คาดว่ารายได้จากผู้ป่วยชาวต่างชาติ (22% ของรายได้ 1Q65) ยังต่ำกว่าในอดีตที่มีสัดส่วน 30% ของรายได้ก่อนเกิดโควิด-19) จะเติบโต YoY และ QoQ ใน 2Q-4Q65 และตลาดที่สำคัญ คือ ญี่ปุ่น (2.4% ของรายได้ 1Q65) CLMV (2.2%) ตะวันออกกลาง (1.7%) และสหรัฐอเมริกา (1.6%) เรามองว่าการฟื้นฟูการท่องเที่ยวไทยด้วยการอำนวยความสะดวกให้นักท่องเที่ยวและผู้ป่วยต่างชาติเดินทางมายังประเทศไทยได้ง่ายขึ้น รวมถึงภาวะเศรษฐกิจที่ดีขึ้น จะส่งผลดีต่อ BDMS เนื่องจากรายได้จากกิจการโรงพยาบาล ~17% ในปี 2564 ของบริษัท ได้มาจากโรงพยาบาลที่ตั้งอยู่ในจุดหมายปลายทางของการท่องเที่ยว (ภูเก็ต สุราษฎร์ธานี ชลบุรี และเชียงใหม่) BDMS พบว่าความต้องการเข้ารับการรักษาโควิด-19 ในโรงพยาบาลปรับตัวลดลงใน 2Q65TD สอดคล้องกับจำนวนผู้ป่วยโควิด-19 ในประเทศไทยที่ปรับตัวลดลงจากจำนวนเฉลี่ย 2.1 หมื่นคนต่อวันในเดือนเม.ย. สู 6.4 พันคนต่อวันในเดือนพ.ค. และ 2.5 พันคนต่อวันในเดือนมิ.ย.

กำไรมีแนวโน้มปรับตัวเพิ่มขึ้นใน 2Q-4Q65 เราคาดว่ากำไรปกติ 2Q65 จะเติบโต YoY โดยได้รับการสนับสนุนจากบริการที่ไม่เกี่ยวกับโควิด-19 ที่เติบโตเพิ่มขึ้นและบริการผู้ป่วยชาวต่างชาติที่ปรับตัวดีขึ้น แต่จะอ่อนตัวลง QoQ เพราะเป็นช่วงโลว์ซีซั่นและรายได้จากบริการโควิด-19 จะลดลง ผลประกอบการจะปรับตัวดีขึ้น YoY ต่อเนื่องใน 3Q-4Q65 และจะหนุนให้กำไรปกติเติบโต 39% สู 1.06 หมื่นลบ. ในปี 2565 สูงกว่าระดับก่อนเกิดโควิด-19 โดยอิงกับรายได้ที่เติบโต 12% โดยได้รับการสนับสนุนจากบริการที่ไม่เกี่ยวกับโควิด-19 และบริการผู้ป่วยชาวต่างชาติที่แข็งแกร่ง ซึ่งจะช่วยชดเชยรายได้จากบริการโควิด-19 ที่ลดลง และ EBITDA margin ที่ 24.7% (เพิ่มขึ้นจาก 23.3% ในปี 2564) เนื่องจากเราเชื่อว่า BDMS สามารถส่งผ่านต้นทุนที่สูงขึ้นได้ จากการที่ธุรกิจการแพทย์เป็นการบริการที่จำเป็นและมีความสามารถในการปรับราคาได้

หุ้น laggard play ที่น่าสนใจ เรามองว่าการที่ราคา laggard ส่วนทางกับกำไรที่มีแนวโน้มปรับตัวเพิ่มขึ้นเพราะได้ประโยชน์จากการที่ประเทศไทยกลับมาเปิดประเทศอีกครั้งซึ่งถึงโอกาสเก็งกำไรระยะสั้นสำหรับ BDMS โดยใน 2Q65TD ราคาหุ้น BDMS ปรับตัวลดลงเล็กน้อย 1% แยกว่า BH ที่เพิ่มขึ้น 12% และหุ้นที่เกี่ยวข้องกับการท่องเที่ยวที่เพิ่มขึ้นโดยเฉลี่ย 7% เรายังคง tactical call ระยะ 3 เดือน สำหรับ BDMS ไว้ที่ **OUTPERFORM** ด้วยราคาเป้าหมายสั้นปี 2565 อ้างอิงวิธี DCF ที่ 30 บาท/หุ้น และเลือก BDMS เป็นหุ้นเด่นของเราในกลุ่มการแพทย์

ปัจจัยเสี่ยง เหตุการณ์ที่ไม่คาดคิด เช่น โรคระบาดใหญ่ที่จะส่งผลกระทบต่อทำให้ผู้ป่วยชะลอการเข้าใช้บริการ การแข่งขันรุนแรง การขาดแคลนบุคลากร และความเสี่ยงด้านกฎหมาย

ระวีรุช ปิยะเกรียงไกร

นักวิเคราะห์การลงทุนปัจจัยพื้นฐาน

ด้านหลักทรัพย์

0-2949-1002

raweenuch.piyakriengkai@scb.co.th

สรุปข่าวในและต่างประเทศ

สรุปข่าวเศรษฐกิจและตลาดต่างประเทศ

เศรษฐกิจโลก **U** **อียูเผยรัสเซียเร่งบังคับส่งก๊าซกระทบชาติสมาชิกนับสิบ เยอรมนีเดือนภาวะฉุกเฉินด้านก๊าซสู่ระดับ 2** นายฟรานซ์ ทิมเมอร์แมนส์ ประธานฝ่ายนโยบายด้านสภาพภูมิอากาศของสหภาพยุโรป (EU) เผยว่า ขณะนี้มีประเทศในกลุ่ม EU ได้รับผลกระทบจากการลดปริมาณการส่งก๊าซจากรัสเซียแล้วประมาณสิบประเทศ ขณะที่ปัญหาด้านพลังงานระหว่าง EU กับ รัสเซียนั้นเริ่มรุนแรงขึ้น สำนักข่าวรอยเตอร์รายงานว่า รัสเซียได้ลดปริมาณการส่งก๊าซที่ส่งผ่านท่อส่งก๊าซนอร์ด สตรีม 1 ลงเหลือ 40% ของกำลังการผลิตเมื่อสัปดาห์ที่แล้ว โดยอ้างว่ามีปัญหาเกี่ยวกับอุปกรณ์ โดยขณะนั้นรัสเซียได้ระงับการส่งก๊าซไปยังโปแลนด์, บัลแกเรีย, เนเธอร์แลนด์, เดนมาร์ก และฟินแลนด์แล้ว เนื่องจากประเทศเหล่านี้ปฏิเสธที่จะจ่ายค่าก๊าซเป็นเงินรูเบิล - อินโฟเควสท์ (23 มิ.ย. 65)

U **ดัชนี PMI รวมภาคการผลิต-บริการขั้นต้นยูโรโซนเดือนมิ.ย.ปรับตัวลดลง** เอสแอนด์พี โกลบอล เปิดเผยว่า ดัชนีผู้จัดการฝ่ายจัดซื้อ (PMI) รวมภาคการผลิตและบริการขั้นต้นของยูโรโซน ปรับตัวลดลงแตะ 51.9 ในเดือนมิ.ย. 2565 จากระดับ 54.8 ในเดือนพ.ค. - อินโฟเควสท์ (23 มิ.ย. 65)

U **นักวิเคราะห์คาดตลาดอสังหาริมทรัพย์จะทรุดลงเร็วกว่าโควิด** สำนักข่าวบลูมเบิร์ก รายงานว่า ดัชนีชี้วัดยอดขายอพาร์ทเมนต์และบ้านของจีน ร่วงลงต่อเนื่องเป็นเดือนที่ 11 เมื่อเทียบรายปี ซึ่งเป็นสถิติที่ร่วงลงยาวนานที่สุดนับตั้งแต่จีนพัฒนาตลาดอสังหาริมทรัพย์เมื่อช่วงทศวรรษ 1990 ขณะที่ตลาดด้านการบริการและสินค้าโภคภัณฑ์ที่เกี่ยวข้องกับการก่อสร้างบ้านและยอดขายบ้านคิดเป็นสัดส่วน 20% ของผลิตภัณฑ์มวลรวมภายในประเทศ (GDP) - อินโฟเควสท์ (23 มิ.ย. 65)

ตลาดเงิน **U** **สกุลเงินดอลลาร์สหรัฐแข็งค่าเมื่อเทียบกับสกุลเงินหลัก ๆ** ในการซื้อขายที่ตลาดปริวรรตเงินตราในนิวยอร์กในวันพฤหัสบดี (23 มิ.ย.) หลังจากนายเจอโรม พาวเวล ประธานธนาคารกลางสหรัฐ (เฟด) ยืนยันว่าเฟดจะเดินหน้านำความคุมอัตราเงินเฟ้ออย่างไม่มีเงื่อนไข ซึ่งเป็นการส่งสัญญาณว่าเฟดจะปรับขึ้นอัตราดอกเบี้ยต่อไป ดัชนีดอลลาร์ซึ่งเป็นดัชนีวัดความเคลื่อนไหวของดอลลาร์เมื่อเทียบกับสกุลเงินหลัก 6 สกุลในตะกร้าเงิน เพิ่มขึ้น 0.22% และที่ระดับ 104.4310 ยูโรอ่อนค่าลงเมื่อเทียบกับดอลลาร์สหรัฐ ที่ระดับ 1.0523 ดอลลาร์ จากระดับ 1.0569 ดอลลาร์ ขณะที่เงินปอนด์อ่อนค่าลงแตะที่ระดับ 1.2251 ดอลลาร์ จากระดับ 1.2264 ดอลลาร์ ส่วนดอลลาร์ออสเตรเลียโตรเลียมอ่อนค่าลงสู่ระดับ 0.6893 ดอลลาร์สหรัฐ จากระดับ 0.6932 ดอลลาร์สหรัฐ ดอลลาร์สหรัฐแข็งค่าเมื่อเทียบกับดอลลาร์แคนาดา ที่ระดับ 1.3004 ดอลลาร์แคนาดา จากระดับ 1.2934 ดอลลาร์แคนาดา แต่อ่อนค่าเมื่อเทียบกับเงินเยน ที่ระดับ 134.95 เยน จากระดับ 136.26 เยน และอ่อนค่าลงเมื่อเทียบกับฟรังก์สวิส ที่ระดับ 0.9611 ฟรังก์ จากระดับ 0.9616 ฟรังก์ - IQ Biz (24 มิ.ย. 65)

สินค้าโภคภัณฑ์ **U** **สัญญาน้ำมันดิบเวสต์เท็กซัส (WTI) ตลาดนิวยอร์กปิดร่วงลงติดต่อกันเป็นวันที่ 2** ในวันพฤหัสบดี (23 มิ.ย.) หลังจากนายเจอโรม พาวเวล ประธานธนาคารกลางสหรัฐ (เฟด) ยืนยันว่าเฟดจะเดินหน้านำความคุมอัตราเงินเฟ้ออย่างไม่มีเงื่อนไข ซึ่งเป็นการส่งสัญญาณว่าเฟดจะปรับขึ้นอัตราดอกเบี้ยต่อไป และอาจส่งผลให้เศรษฐกิจสหรัฐเข้าสู่ภาวะถดถอย ทั้งนี้สัญญาน้ำมันดิบ WTI ส่งมอบเดือนส.ค. ลดลง 1.92 ดอลลาร์ หรือ 1.8% ปิดที่ 104.27 ดอลลาร์/บาร์เรล ซึ่งเป็นระดับปิดต่ำสุดนับตั้งแต่วันที่ 10 พ.ค. 2565 ส่วนสัญญาน้ำมันดิบเบรนท์ (BRENT) ส่งมอบเดือนส.ค. ลดลง 1.69 ดอลลาร์ หรือ 1.5% ปิดที่ 110.05 ดอลลาร์/บาร์เรล ซึ่งเป็นระดับปิดต่ำสุดนับตั้งแต่วันที่ 18 พ.ค. 2565 - IQ Biz (24 มิ.ย. 65)

U **สัญญาทองคำตลาดนิวยอร์กปิดลบติดต่อกันเป็นวันที่ 4** ในวันพฤหัสบดี (23 มิ.ย.) โดยตลาดถูกกดดันจากการแข็งค่าของสกุลเงินดอลลาร์ หลังจากประธานธนาคารกลางสหรัฐ (เฟด) ส่งสัญญาณเดินหน้านำปรับขึ้นอัตราดอกเบี้ยเพื่อสกัดเงินเฟ้อ ทั้งนี้ สัญญาทองคำตลาด COMEX (Commodity Exchange) ส่งมอบเดือนส.ค. ลดลง 8.6 ดอลลาร์ หรือ 0.47% ปิดที่ 1,829.8 ดอลลาร์/ออนซ์ - IQ Biz (24 มิ.ย. 65)

ตลาดหุ้น **U** **ดัชนีดาวโจนส์ตลาดหุ้นนิวยอร์กปิดบวกเกือบ 200 จุดในวันพฤหัสบดี (23 มิ.ย.)** เนื่องจากนักลงทุนเข้าซื้อหุ้นที่ปลอดภัยและสามารถต้านทานวิกฤตทางเศรษฐกิจได้ดี (Defensive Stocks) เช่นหุ้นกลุ่มสาธารณูปโภคและกลุ่มเฮลท์แคร์ นอกจากนี้ การพุ่งขึ้นของหุ้นกลุ่มเทคโนโลยียังเป็นปัจจัยช่วยหนุนตลาด ดัชนีเจ็ลล์อุตสาหกรรมดาวโจนส์ปิดที่ 30,677.36 จุด เพิ่มขึ้น 194.23 จุด หรือ +0.64%, ดัชนี S&P500 ปิดที่ 3,795.73 จุด เพิ่มขึ้น 35.84 จุด หรือ +0.95% และดัชนี Nasdaq ปิดที่ 11,232.19 จุด เพิ่มขึ้น 179.11 จุด หรือ +1.62% - IQ Biz (24 มิ.ย. 65)

สรุปข่าวเศรษฐกิจและตลาดในประเทศ

เศรษฐกิจไทย **U** **'กสิกรไทย-ธอส.'** เดือนรับมอดบ.ขึ้นคาดกนง.ขยับส.ค. ธปท.ส่งสัญญาณ ขึ้นดอกเบี้ยแบบค่อยเป็นค่อยไป "กสิกรไทย" คาดกนง.ขึ้นดอกเบี้ย 2 ครั้ง ปีนี้ ส.ค.และพ.ย.นี้ ระดับ 0.25% หวังชะลอเงินบาทอ่อน ลดแรงกดดันเงินเฟ้อ "ธอส." เล็งปรับขึ้นดอกเบี้ยเงินกู้ครั้งแรกค.นี้ เชื่อดอกเบี้ยนโยบายจะปรับขึ้นสูงสุดไม่เกิน 1% - กรุงเทพธุรกิจ (24 มิ.ย. 65)

U **สมช.คลอดแผนวิกฤติพลังงาน 1 ก.ค. ยืนยันแก้ 'เงินเฟ้อ' ปัญหาเร่งด่วน** "สมช." เผย 1 ก.ค.คลอดแผนเร่งด่วน รับมือนโยบายพลังงาน-อาหาร ชี้ "เงินเฟ้อ" เป็นปัญหาเร่งด่วน ทำแผน 3 ระยะ ทำงานคู่ขนานกระทรวงพลังงาน ผนึกความร่วมมือภาคเอกชนเร่งแก้ปัญหา "โออาร์พีซี" ยืนยัน "ค่าการกลั่น" ไม่ใช่กำไร พร้อมให้ความร่วมมือหันกำไรบนเงินเฟ้อตามหลักธรรมาภิบาล - กรุงเทพธุรกิจ (24 มิ.ย. 65)

U **ไทยพบ 81 รายติด 'BA.4-BA.5' กทม.ป่วยโควิดครองเตียง 10%** ศูนย์จีโนมทางการแพทย์ รามาธิบดี เผยพบโอไมครอนสายพันธุ์ย่อย BA.4 และ BA.5 ในไทยแล้ว 81 ราย ขณะที่ต่างประเทศนำเชื้อโอไมครอนไปทดลอง ในเซลล์ปอดพบว่าเชื้อลงปอดมากกว่า โอไมครอน BA.1 และ BA.2 กรมการแพทย์ คาดว่าจะมีการกลายพันธุ์ในตำแหน่งที่หลบภูมิคุ้มกันจากวัคซีน แต่ความรุนแรงยังไม่ชัดเจนว่าทำให้มีผู้ที่ต้องเข้ารพ. มากขึ้นหรือไม่ เผยแนวโน้มผู้ป่วยโควิด-19 ในกทม.เพิ่ม อัตราครองเตียงรพ.ราชวิถี เล็ดล้น และนพรัตน์ขยับขึ้นราว 10% - กรุงเทพธุรกิจ (24 มิ.ย. 65)

SET **U** **ตลาดหลักทรัพย์ ปิดที่ระดับ 1,557.61 จุด ลดลง 2.41 จุด (-0.15%)** มูลค่าการซื้อขาย 63,892.96 ล้านบาท การซื้อขายหุ้น ดัชนีหุ้นไทยแกว่งตัวกรอบแคบสลับแดนบวกและแดนลบ โดยดัชนีทำระดับสูงสุด 1,565.53 จุด และระดับต่ำสุด 1,555.52 จุด - IQ Biz (23 มิ.ย. 65)

สรุปข่าวเศรษฐกิจและตลาดในประเทศ (ต่อ)

A5	📈 A5 กวาดยอดขาย 5 เดือนแรกของปีนี้ 530.54 ล้านบาท สูงกว่าเป้า 7% หลังภาพรวมธุรกิจอสังหาพื้น เชื่อแนวโน้มครึ่งปีหลังยังฟื้นตัวต่อเนื่อง ล่าสุดเตรียมเปิดโครงการ "บ้านรชชา ประชาสันติ" จังหวัดอุดรธานี บ้านเดี่ยวและบ้านแฝดระดับราคา 2-4 ล้านบาท – ทันหุ้น (24 มิ.ย. 65)
AOT	↔️ AOT ผู้โดยสาร-ปริมาณเที่ยวบินฟื้นตัวต่อเนื่อง เป้าผู้โดยสารปี 2565 รวม 45.6 ล้านคน ฟื้นตัว 33% ปริมาณเที่ยวบินฟื้น 45% ขณะที่ปี 2566 ผู้โดยสารโตโดด 95.70 ล้านคน ฟื้น 68% เที่ยวบินฟื้น 74% ก่อนกลับสู่ปกติ 141.51 ล้านคนปี 2567 – ทันหุ้น (24 มิ.ย. 65)
BGRIM	📈 BGRIM คาดรายได้ขายไฟฟ้าลูกค้าอุตสาหกรรมปีนี้เพิ่มขึ้น หลัง กพ.จ่อปรับขึ้นค่า Ft งวด ก.ย.-ธ.ค.65 สะท้อนต้นทุนราคาก๊าซฯ "นพเดช" แยมเดินหน้าเจรจาจับมือพันธมิตรธุรกิจใหม่ พร้อมเร่งปิดดีล M&A โรงไฟฟ้ามาเลเซียกว่า 400 เมกะวัตต์ ช่วงครึ่งหลังปีนี้ – ชาวหุ้น (24 มิ.ย. 65)
DOHOME	↔️ DOHOME มั่นใจปีนี้ยอดขายจากสาขาเดิมโต 2 หลัก รับผิดชอบรับนักท่องเที่ยว หนุนกำลังซื้อพุ่ง หลังไตรมาส 2/65 โต 10-12% เดินหน้าขยายสาขาใหม่ จ่อเปิดที่จ.กาญจนบุรีในเดือนหน้า และเปิดเพิ่มที่ภาคเหนือปลายปีนี้ – ชาวหุ้น (24 มิ.ย. 65)
GULF, MILL	↔️ GULF-MILL เล็งประมูลโรงไฟฟ้าขยะอุตสาหกรรม หลังภาครัฐเห็นชอบรับซื้อไฟฟ้า 100 เมกะวัตต์ ราคาดี 6.08 บาทต่อหน่วย GULF ชี้ผลตอบแทนน่าสนใจ จ่อปิดดีลลงทุนโรงไฟฟ้าพลังงานทดแทนตปท. ไตรมาส 3/2565 ขณะที่ MILL พร้อมยื่นประมูล 15 เมกะวัตต์ ชี้พหลายขยะเพียงพอต่อยอดโต เจริญพันธมิตรหนุน – ทันหุ้น (24 มิ.ย. 65)
HL	↔️ HL คลอดสินค้ากัญชง-กัญชาเดือนหน้า พร้อมพัฒนาสารสกัดเป็นสินค้านวัตกรรม ชี้โอกาสโตสูง บอสใหญ่ "ภก.ธัชพล ชลวัฒน์สกุล" ใส่เกียร์เปิดสาขาครบ 10 แห่ง รับทรัพย์เต็มไตรมาส 4/2565 พร้อมอัปเดตยอดขายจากเดิมตั้งเป้าโตไม่น้อยกว่า 10% ส่งชีกครึ่งปีแรก 2565 ผลงานสะพรั่ง – ทันหุ้น (24 มิ.ย. 65)
IRPC	↔️ IRPC เผยค่าการกลั่น GRM เป็น "ดัชนีเบื้องต้น" เพื่อใช้ดูทิศทางหรือแนวโน้มผลประกอบการของโรงกลั่น ไม่ใช่กำไรของโรงกลั่นยังมีต้นทุนอีกหลายส่วน ระบุธุรกิจโรงกลั่นยังมีปัจจัยความเสี่ยงอื่นๆ ที่ควบคุมได้ยาก จับตาภาครัฐพิจารณาหวังให้เกิดความเป็นธรรมมากที่สุด ย้ำพร้อมให้ความร่วมมือกับภาครัฐภายใต้กรอบของกฎหมายและการค้าเสรี – ทันหุ้น (24 มิ.ย. 65)
RP	↔️ RP ปรับกลยุทธ์โฟกัสรายได้ธุรกิจใหม่ทั้งโลจิสติกส์ และปลูกกระท่อม แยมรอกกฎหมายชัดพร้อมแปรรูปขายทันที เตรียมปรับขึ้นราคาโดยสาร 15% หลังแบกรับต้นทุนน้ำมันที่พุ่งขึ้นกว่า 50% ในวันที่ 1 ก.ค.นี้ พร้อมคาดหลังโควิดเป็นโรคประจำถิ่น หนุนนักท่องเที่ยวไหลเข้าเทียบ – ทันหุ้น (24 มิ.ย. 65)
SABUY	↔️ SABUY ไม่หยุดปีนี้โต 100% ไม่พอ วางเป้าก้าวกระโดดปีหน้า 20,000 ล้านบาท ได้ธุรกิจไอทีเสริมแรง มีแม่ทัพอดีตรองเอ็มดีกรุงไทยผู้ทำแอปเป่าดังเข้าร่วม จับตาความร่วมมือต่อไป เดินหน้าตลาดไม่หยุด รับบีบจ.ร่วมเจรจา คาดปีนี้ปิดดีลลงทุน 4 แห่ง ไม่แคร์หุ้นร่วง ชี้ผลงานเป็นตัวพิสูจน์มีเซอร์ไพรส์เชิงบวกไตรมาส 2 และทั้งปี – ทันหุ้น (24 มิ.ย. 65)
TACC	↔️ TACC จับกลุ่มคนรักสุขภาพ รุกตลาด Health & Wellness อย่างต่อเนื่อง และส่งต่อเครื่องดีมสุขภาพดีด้วยการเสิร์ฟเครื่องดื่ม Fruit Punch Hi-C ลงโถกดีเครื่องดีมเย็น ในร้าน 7-ELEVEN แล้ววันนี้ ชูจุดเด่นมีวิตามินซีสูงช่วยเพิ่มภูมิต้านทานให้แก่ร่างกาย มั่นใจช่วยกระตุ้นยอดขายในช่วงครึ่งปีหลังโตตามแผน – ทันหุ้น (24 มิ.ย. 65)

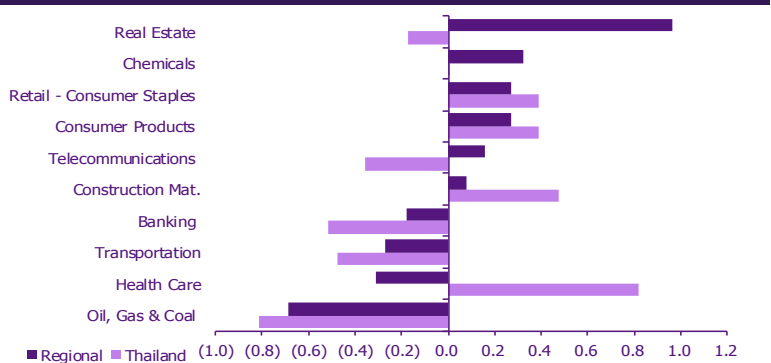
Update ภาวะตลาด

การเคลื่อนไหวของตลาดทั่วโลก

	23-Jun	Index	Chg (pts)	Performance (%)				PE (x)		EPS gth (%)		PBV (x)		ROE (%)	
				1D	WTD	MTD	YTD	22F	23F	22F	23F	22F	23F	22F	23F
S&P 500		3,796	35.84	1.0	3.3	(8.1)	(20.4)	16.6	15.2	18.0	9.1	3.5	3.2	22.5	28.6
Euro Stoxx 600		402	(3.34)	(0.8)	(0.2)	(9.2)	(17.5)	11.8	11.2	22.1	5.2	1.6	1.5	11.5	11.3
Japan		26,171	21.70	0.1	0.8	(4.1)	(9.1)	14.7	13.7	1.5	6.6	1.5	1.4	9.7	10.0
Hang Seng		21,274	265.53	1.3	0.9	(0.7)	(9.1)	11.0	9.5	(26.3)	15.0	1.1	1.1	11.3	11.2
MSCI Asia x J		648	3.62	0.6	(0.4)	(5.8)	(17.9)	12.4	11.1	2.2	12.0	1.5	1.3	11.7	11.6
Philippines		6,065	(102.77)	(1.7)	(4.2)	(10.5)	(14.8)	14.7	12.1	21.0	21.2	1.4	1.3	8.4	10.1
Indonesia		6,998	13.96	0.2	0.9	(2.1)	6.3	15.7	14.6	34.6	7.6	2.1	1.9	(10.5)	(10.0)
Malaysia		1,431	(0.05)	(0.0)	(1.8)	(8.9)	(8.7)	13.8	12.4	(0.9)	11.4	1.4	1.3	10.2	11.0
Thailand		1,558	(2.41)	(0.2)	(0.1)	(6.4)	(6.0)	16.0	14.5	12.9	9.9	1.6	1.5	8.2	8.9
Asean 4 - simple avg.				(0.4)	(1.3)	(6.9)	(5.8)	15.1	13.4	16.9	12.5	1.6	1.5	4.1	5.0
China		3,320	52.95	1.6	0.1	4.2	(8.8)	11.4	10.1	18.2	13.5	1.3	1.2	11.1	11.0
India		52,266	443.19	0.9	1.8	(5.9)	(10.3)	18.8	16.1	19.4	16.7	2.8	2.5	15.2	15.6
Singapore		3,093	(0.51)	(0.0)	(0.2)	(4.3)	(1.0)	12.4	10.8	9.0	14.8	1.0	1.0	8.8	9.7
Taiwan		15,176	(171.31)	(1.1)	(3.0)	(9.7)	(16.7)	10.4	10.6	9.8	(1.3)	1.9	1.8	20.1	18.4
Korea		2,314	(28.49)	(1.2)	(5.2)	(13.8)	(22.3)	9.4	8.1	2.5	15.8	0.9	0.8	7.2	12.7
Others				0.0	(1.3)	(5.9)	(11.8)	12.5	11.1	11.8	11.9	1.6	1.5	12.5	13.5

การเคลื่อนไหวรายกลุ่มอุตสาหกรรมของตลาดหุ้นภูมิภาค

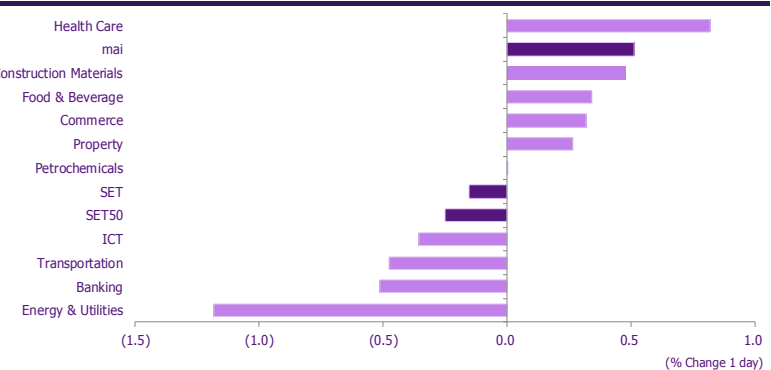
	Price performance (%) *			
	23-Jun	WoW	MoM	YTD
Banking	(0.18)	(2.17)	(2.80)	(11.52)
Chemicals	0.32	(2.40)	2.48	(8.31)
Construction Mat.	0.08	(2.27)	(2.85)	(9.19)
Consumer Products	0.27	(0.82)	(1.75)	(8.51)
Health Care	(0.31)	(0.59)	(0.78)	(13.99)
Oil, Gas & Coal	(0.69)	(3.49)	(0.06)	(3.40)
Real Estate	0.96	1.22	1.78	(14.00)
Retail - Consumer Staples	0.27	(0.82)	(1.75)	(8.51)
Telecommunications	0.16	(0.99)	(2.26)	(14.78)
Transportation	(0.27)	(2.47)	(1.07)	(7.77)



* การเคลื่อนไหวรายกลุ่มอุตสาหกรรมของตลาดหุ้นภูมิภาค (%) อิงกับสกุล US\$ และการเคลื่อนไหวรายกลุ่มอุตสาหกรรมของตลาดหุ้นไทย (%) อิงกับสกุลบาท

การเคลื่อนไหวรายกลุ่มอุตสาหกรรมของตลาดหุ้นไทย

	Price performance (%)			
	23-Jun	WoW	MTD	YTD
Banking	(0.51)	(1.16)	(3.02)	(11.98)
Commerce	0.32	(1.14)	(10.62)	(7.34)
Construction Materials	0.48	2.96	(2.88)	(7.12)
Energy & Utilities	(1.18)	(1.76)	(7.74)	(4.03)
Food & Beverage	0.34	1.67	(0.91)	(0.45)
Health Care	0.82	2.52	(5.31)	10.40
ICT	(0.36)	(1.47)	(11.41)	(8.62)
Petrochemicals	0.00	(2.55)	(3.15)	(5.82)
Property	0.27	1.33	(5.69)	(2.81)
Transportation	(0.48)	1.66	(2.66)	5.44
SET	(0.15)	(0.22)	(6.36)	(6.03)
SET50	(0.25)	(0.16)	(5.87)	(4.78)
MAI	0.51	0.35	(6.10)	3.42



มูลค่าการซื้อขาย 10 อันดับ

Stock	Price (฿)	Value (฿tmn)	Chg (%)
JASIF	9.25	3,799.15	(10.19)
PTTEP	154.00	3,256.66	(2.53)
PTT	33.25	3,161.54	(1.48)
BANPU	12.40	2,537.90	(2.36)
AOT	69.00	2,152.41	(0.72)
ADVANC	197.00	1,721.00	(0.51)
KBANK	147.50	1,465.99	(0.34)
CBG	108.50	1,134.96	2.36
BDMS	24.70	1,125.03	0.82
SCB	102.00	938.07	0.00

ราคาเพิ่มขึ้น 10 อันดับ

Stock	Price (฿)	Value (฿tmn)	Chg (%)
SE-ED	2.90	44.75	16.94
ROH	4.68	434.60	15.27
TWZ	0.08	0.77	14.29
ASIA	7.80	95.04	10.64
ROCK	10.00	0.01	9.29
MPIC	2.22	35.89	8.82
PLAT	3.44	32.29	7.50
NATION	0.30	7.38	7.14
BCT	51.00	6.30	6.81
SHANG	57.00	0.92	6.54

ราคาลดลง 10 อันดับ

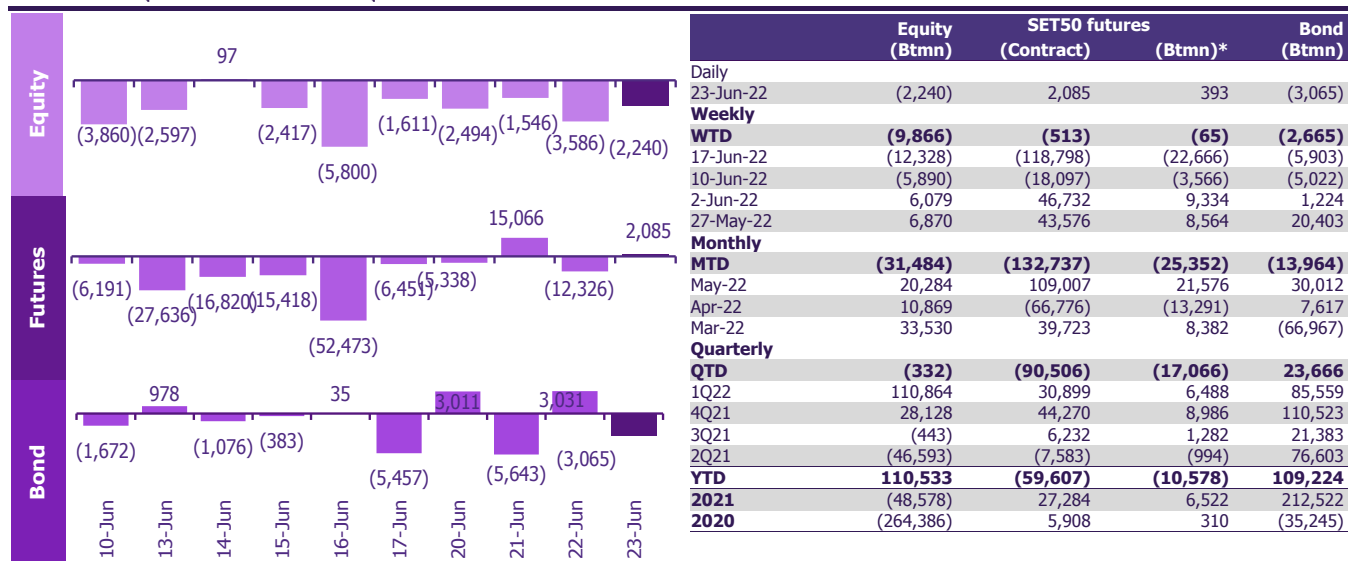
Stock	Price (฿)	Value (฿tmn)	Chg (%)
AQ	0.02	0.62	(33.33)
CPI	4.44	132.14	(13.79)
KC	0.33	33.68	(13.16)
JASIF	9.25	3,799.15	(10.19)
NFC	7.55	44.18	(7.93)
SSF	9.10	0.06	(7.61)
PPPM	0.14	3.99	(6.67)
BWG	1.00	412.95	(6.54)
L&E	2.38	16.64	(5.56)
TCC	0.86	11.20	(5.49)

ทิศทางของกระแสเงินทุนต่างชาติ

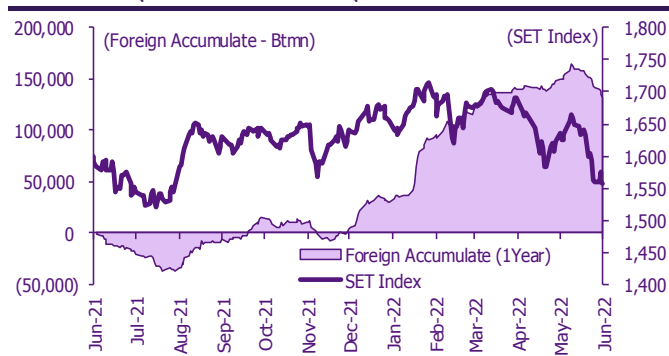
การเคลื่อนย้ายเงินทุนต่างชาติในตลาดหุ้นภูมิภาค

(US\$ Mn)	Thailand	Indonesia	Philippines	Malaysia	Vietnam	India	Taiwan	South Korea	Japan
Daily									
23-Jun-22	(63)	(114)	(9)		15		(190)	(169)	
22-Jun-22	(101)	(9)	(10)	(43)	1	(334)	(876)	(286)	
21-Jun-22	(44)	(29)	(7)	31	16	(151)	696	(178)	
20-Jun-22	(71)	(56)	(4)	(4)	(26)	44	(329)	(635)	
17-Jun-22	(46)	(53)	(5)	(25)	14	(1,147)	(503)	(254)	(6,980)
Weekly									
WTD	(279)	(209)	(30)	(16)	7	(441)	(699)	(1,267)	(6,980)
17-Jun-22	(352)	(93)	(69)	(116)	41	(2,986)	(3,703)	(1,086)	(6,980)
10-Jun-22	(170)	90	(48)	(99)	33	(1,426)	(1,459)	(1,860)	1,536
3-Jun-22	178	327	(19)	109	85	(477)	1,093	971	(934)
27-May-22	201	111	(188)	(19)	(17)	(1,107)	296	(250)	7
Monthly									
MTD	(900)	(166)	(164)	(224)	76	(5,496)	(6,546)	(4,454)	(6,379)
May-22	592	(243)	(350)	18	138	(4,871)	57	170	(1,993)
Apr-22	321	2,783	(99)	193	170	(3,816)	(9,102)	(4,963)	29,604
Mar-22	1,006	584	(204)	783	(174)	(3,693)	(9,428)	(3,640)	(15,202)
YTD	3,382	4,603	(732)	1,528	62	(27,710)	(32,891)	(15,745)	3,750

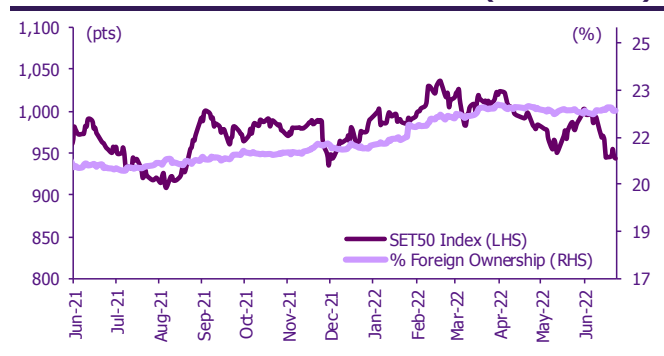
ยอดซื้อขายสุทธิรายวันของนักลงทุนต่างชาติในประเทศไทย



การซื้อขายสุทธิสะสมของนักลงทุนต่างชาติ และ SET



SET50 และสัดส่วนการถือครองของต่างชาติ (ไม่รวม NVDR)



การซื้อขายสุทธิของนักลงทุนต่างชาติ

สัดส่วนการถือครองหุ้นของนักลงทุนต่างชาติเปลี่ยนแปลงมากที่สุด 10 อันดับ

	Fgn hld (%)	Δ Fgn (M.shares)	Buy* (Btmn)	Sell* (Btmn)
TISCO	46.38	2.71	242	
AOT	9.00	1.68	116	
BH	24.25	0.61	108	
MEGA	13.13	1.38	68	
PTTGC	12.75	1.29	58	
EGCO	30.27	0.28	48	
COM7	6.59	1.42	45	
PTTEP	16.17	0.29	45	
BANPU	8.84	3.32	41	
KTC	13.72	0.50	29	

ซื้อ-ขาย (สุทธิ) สูงสุด 10 อันดับ NVDR

	Buy* (Btmn)	Sell* (Btmn)
PTTEP	187	(376)
CBG	130	(338)
DELTA	111	(279)
SCC	95	(148)
THG	85	(136)
CPALL	85	(75)
SCB	71	(75)
SABUY	71	(69)
IVL	67	(61)
OSP	64	(54)

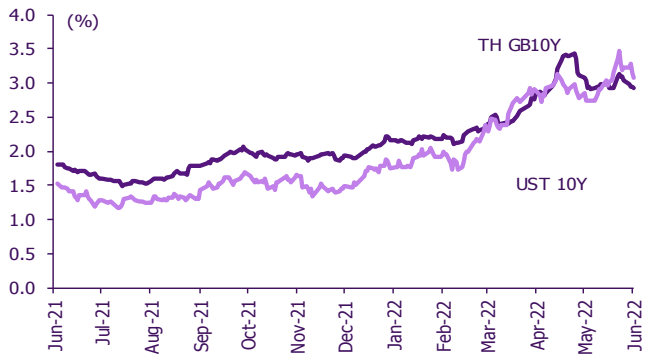
* ประมาณการโดย SCBS

Update ราคาสินทรัพย์ประเภทต่างๆ

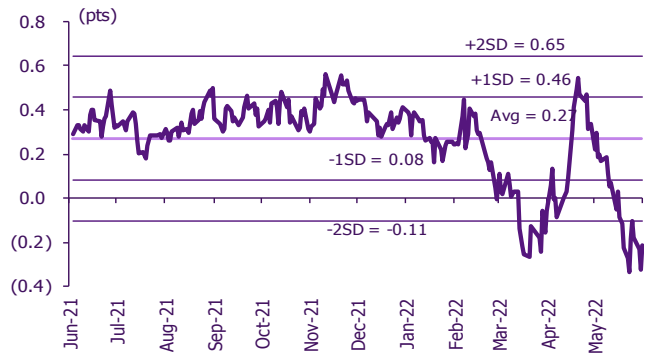
ดัชนีชี้วัดที่สำคัญ

	ราคาปิด	23 มิ.ย.	WoW	MoM	YoY	YTD
ดัชนีความเชื่อมั่น						
VIX Index	28.95	0.00	(12.14)	(1.70)	77.39	68.12
Europe CDS (bps)	110.434	0.00	(0.36)	12.61	63.69	62.55
LIBOR OIS Spread (bps)	0.05593	(1.96)	(0.02)	(8.78)	0.19	(3.42)
TED Spread (bps)	0.6278	0.00	5.52	13.62	51.60	44.91
อัตราแลกเปลี่ยน:						
Dollar Index	104.40	0.21	0.58	2.59	13.74	9.13
สหรัฐดอลลาร์/บาท	35.50	0.35	1.41	4.13	11.56	6.94
ยูโร/สหรัฐดอลลาร์	1.05	(0.43)	(0.27)	(1.96)	(11.77)	(7.43)
สหรัฐดอลลาร์/เยนญี่ปุ่น	134.91	(0.88)	2.07	6.35	21.59	17.24
ตราสารหนี้: (เปลี่ยนแปลง basis points)						
อัตราอ้างอิงพันธบัตรรัฐบาลไทย 2 ปี	1.75%	0.00	(2.44)	18.10	122.96	109.16
อัตราอ้างอิงพันธบัตรรัฐบาลไทย 10 ปี	2.94%	0.00	(14.66)	(10.26)	109.26	104.59
อัตราอ้างอิงพันธบัตรรัฐบาลสหรัฐ 2 ปี	3.02%	(5.40)	(13.73)	49.26	275.47	228.86
อัตราอ้างอิงพันธบัตรรัฐบาลสหรัฐ 10 ปี	3.08%	(7.10)	(16.28)	31.29	159.45	156.61
สินค้าโภคภัณฑ์:						
CRB Index	614.47	0.00	(1.57)	(2.60)	11.08	6.25
ทองคำแท่ง (ดอลลาร์ต่อออนซ์)	1,821.80	(0.81)	(1.87)	(2.34)	2.47	(0.41)
ค่าการกลั่น (ดอลลาร์ต่อบาร์เรล)	37.95	0.00	1.28	51.56	n.m.	521.11
น้ำมันตลาดดูไบ (ดอลลาร์ต่อบาร์เรล)	112.34	0.00	(2.61)	(4.82)	57.07	53.50
น้ำมันตลาดนิวยอร์ก (ดอลลาร์ต่อบาร์เรล)	104.27	(1.81)	(11.33)	(5.01)	42.68	115.26
ค่าระวางเรือ (จุด)	2,354.00	0.21	(4.39)	(27.64)	(25.20)	6.18

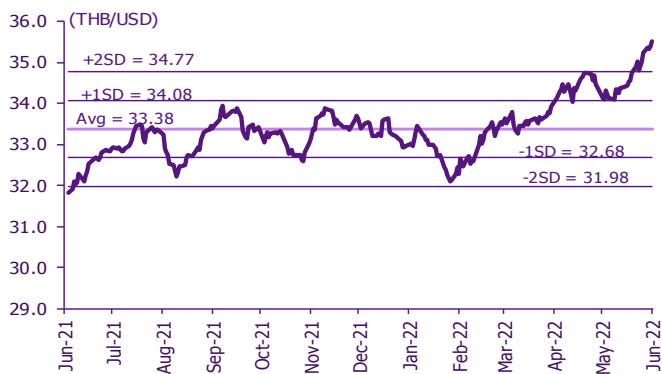
อัตราผลตอบแทนพันธบัตร 10 ปี ของไทยและสหรัฐฯ



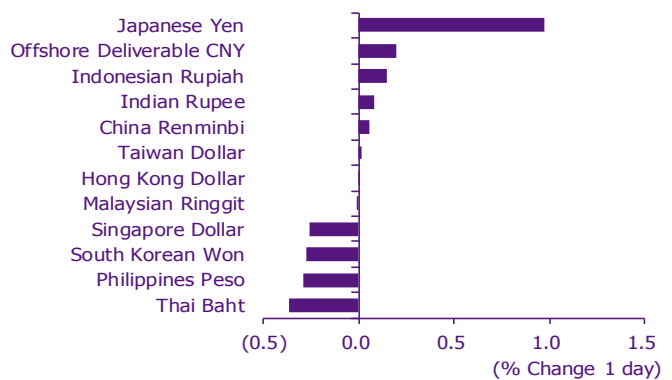
ผลต่างอัตราผลตอบแทนพันธบัตร 10 ปี ของไทยและสหรัฐฯ



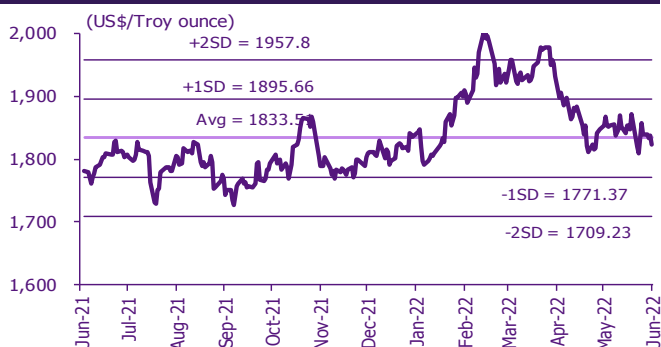
อัตราแลกเปลี่ยน THB/USD



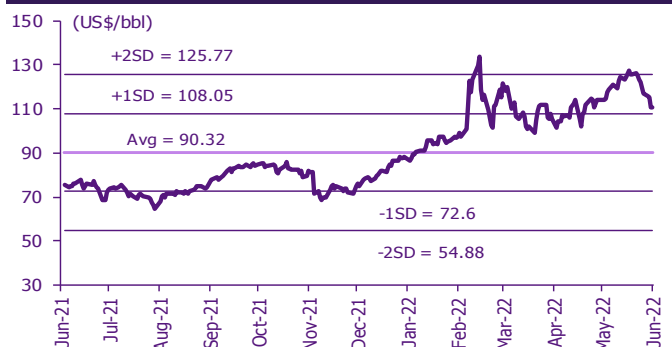
การเคลื่อนไหวของอัตราแลกเปลี่ยนในภูมิภาคดอลลาร์ สรอ



ทองคำ



น้ำมันดิบ Brent



Note: Standard deviation (SD) ไม่ใช่สัญญาณให้ซื้อหรือขาย

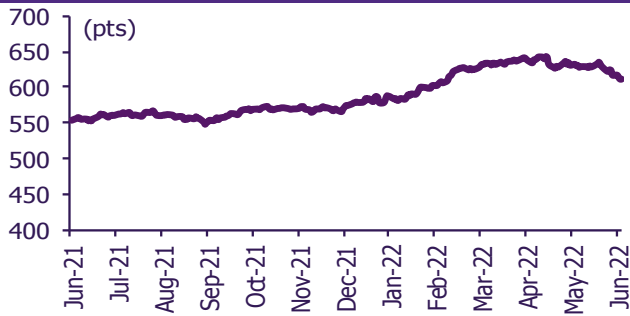
Update ราคาสินค้าโภคภัณฑ์

	As of 23-Jun-22	-1W %	Avg. Price QTD in 2Q22	% QoQ	% YoY	Avg. Price in '21	% YoY	Avg. Price in '22	% YoY	Update
CRB Index	611.66	(2.1)	632.53	4.8	17.6	535.54	36.83	617.68	15.3	Daily
Energy Prices										
Crude Oil - Dubai (US\$/bbl)	105.88	(10.6)	108.62	12.2	63.5	68.86	63.18	102.54	48.9	Daily
Brent Crude (US\$/bbl)	110.41	(10.4)	112.56	13.1	64.0	70.52	66.54	105.83	50.1	Daily
West Texas Int. Cushing (US\$/bbl)	106.12	(8.0)	108.81	14.6	58.5	68.06	72.51	101.65	49.4	Daily
Crude Oil - Asia-Pacific Tapis Oil Spot (US\$/bbl)	115.85	(10.7)	118.34	13.6	72.4	71.82	61.89	111.02	54.6	Daily
Natural Gas Henry Hub (US\$/mmBTU)	6.21	(17.6)	7.70	68.7	188.5	3.13	30.17	6.08	94.4	Daily
Coal Price NEX (US\$/MT)	384.72	(4.3)	368.55	36.3	246.9	138.28	135.73	317.88	129.9	Friday
Oil Product Prices and Gross Refinery Margin										
Gas Oil 500 ppm Sulfur Singapore (US\$/bbl)	166.40	0.1	147.28	32.2	103.0	76.20	52.83	128.75	69.0	Daily
Gas Oil - Dubai (US\$/bbl)	60.52	26.4	38.66	166.1	533.9	7.34	(4.17)	26.21	256.9	Daily
Gasoline, 92 RON Spot (US\$/bbl)	149.79	1.0	136.52	22.6	85.5	76.66	75.97	122.85	60.3	Daily
Gasoline - Dubai (US\$/bbl)	43.91	46.9	27.91	111.7	290.5	7.80	472.22	20.31	160.5	Daily
Fuel Oil 180 Singapore Spot (US\$/bbl)	93.24	(7.3)	100.31	(9.9)	72.2	61.57	60.99	92.26	49.8	Daily
Fuel Oil - Dubai (US\$/bbl)	(12.64)	(29.2)	(8.31)	(31.5)	1.5	-7.29	84.36	(10.28)	41.1	Daily
Jet Kerosene - Spot Price (US\$/bbl)	157.19	(2.0)	141.44	30.6	102.4	73.98	60.45	124.35	68.1	Daily
Jet Kerosene - Dubai (US\$/bbl)	51.31	22.4	32.83	186.2	851.5	5.12	31.00	21.80	325.8	Daily
SG Dubai Hydrocracking Refinery Margin (US\$/bbl)	30.12	0.0	24.18	164.7	3,053.1	2.00	467.16	13.48	575.1	Daily
Olefins Product Prices and Spread										
Ethylene, FOB Japan Spot (US\$/MT)	1,030	(2.8)	1,176	(1.4)	16.2	1,010	39.56	1,144	13.3	Tuesday
Ethylene Spread (US\$/MT)	234	(15.7)	289	377.8	(28.7)	361	5.77	258	(28.4)	Daily
Propylene (Olefins), FOB Japan Spot (US\$/MT)	1,025	(0.5)	1,098	0.1	5.2	1,005	27.27	1,097	9.1	Tuesday
Propylene Spread (US\$/MT)	229	(7.5)	210	(1.2)	(51.8)	356	(12.55)	211	(40.7)	Daily
Naphtha - Singapore Spot FOB (US\$/MT)	797	1.7	887	0.4	46.1	649	69.72	885	36.5	Daily
Polyolefins Prices and Spread										
Polye HDPE SE Asia (US\$/MT)	1,230	0.0	1,340	30.0	(61.8)	1,179	33.19	1,315	11.6	Tuesday
HDPE-Naphtha Spread (US\$/MT)	434	(3.0)	453	310.8	(21.7)	530	5.43	430	(18.9)	Daily
Polye LDPE-Film, CFR SE Asia Spot (US\$/MT)	1,550	(1.3)	1,680	4.3	(48.1)	1,525	51.71	1,645	7.8	Tuesday
LDPE-Naphtha Spread (US\$/MT)	754	(4.3)	793	83.4	(13.9)	876	40.66	759	(13.4)	Daily
PP Film, Spot South East Asia (US\$/MT)	1,250	0.8	1,335	2.0	1.3	1,298	35.78	1,321	1.8	Tuesday
PP Spread (US\$/MT)	454	(0.8)	448	5.2	(37.0)	649	13.18	436	(32.9)	Daily
MEG Prices and Spread										
MEG, CFR South East Asia (US\$/MT)	645	(0.8)	647	(6.2)	0.1	679	(88.71)	669	(1.6)	Tuesday
MEG Spread (US\$/MT)	6	(188.9)	-83	9,727.0	(550.2)	53	120.79	-40	n.m.	Tuesday
Aromatics Product Prices and Spread										
Paraxylene, FOB USG Spot (US\$/MT)	2,020	6.6	1,509	31.3	64.8	894	56.10	1,323	(48.6)	Tuesday
Paraxylene Spread (US\$/MT)	1,129	25.5	595	78.9	69.2	310	342.73	459	48.0	Tuesday
Paraxylene - 92 RON Spread (US\$/MT)	742	17.8	344	63.8	19.6	241	362.24	275	59.8	Daily
Toluene, FOB Korea Spot (US\$/MT)	1,245	(4.6)	1,105	24.9	50.9	728	111.96	991	(47.2)	Tuesday
Benzene, CFR Japan Spot (US\$/MT)	1,315	(9.3)	1,255	15.0	29.6	931	87.66	1,171	(58.7)	Tuesday
Benzene Spread (US\$/MT)	634	(17.6)	475	58.8	11.1	352	117.03	384	9.3	Daily
Benzene - 92 RON Spread (US\$/MT)	37	(79.8)	91	(40.8)	(73.4)	277	122.54	123	(55.5)	Daily
Condensate (US\$/MT)	891	(10.4)	914	12.0	62.1	584	61.01	864	47.9	Daily
PTA Prices and Spread										
PTA, CFR South East Asia (US\$/MT)	1,025	(5.5)	988	16.2	41.0	705	48.18	917	29.9	Tuesday
PTA Spread (US\$/MT)	-328	77.8	-23	(129.1)	(126.9)	106	15.15	30	(71.5)	Tuesday
PVC Prices and Spread										
PVC, CFR South East Asia (US\$/MT)	1,350	2.3	1,403	0.6	(6.2)	1,445	63.60	1,398	(3.2)	Tuesday
Ethylene Spread (US\$/MT)	1,117	7.1	1,114	(4.4)	2.2	1,084	99.99	1,140	5.2	Tuesday
Ethylene Dichloride CFR Far East Asia (US\$/MT)	620	0.0	668	(21.0)	(5.0)	734	140.72	760	3.6	Tuesday
Metal										
Gold (US\$/Troy Ounce)	1,823	(0.6)	1,878	(0.0)	3.5	1,799	1.56	1,878	4.4	Daily
LME Copper 3 Month Rolling Forward (US\$/MT)	8,337	(9.5)	9,631	(3.5)	(0.6)	9,293	49.95	9,809	5.6	Daily
Silver Future (US\$/Troy Ounce)	21	(3.7)	23	(5.4)	(16.9)	25	n.a.	24	(5.4)	Daily
China Composite Steel Prices (CNY/MT)	4,720	(7.0)	5,269	1.1	(7.6)	5,473	35.91	5,240	(4.3)	Daily
Agriculture Prices										
Malaysian Crude Palm Oil Spot Price(MYR/MT)	5,046	(14.7)	6,658	8.3	58.3	4,443	59.82	6,395	43.9	Daily
SGX Ribbed Smoked Sheet 3 (RSS3) Futures (US\$/KG.)	198	(2.9)	213	1.1	(4.7)	209	18.21	211	1.3	Daily
Sugar #11 (US\$/LB)	18	(1.1)	19	6.0	26.9	16	29.55	19	15.8	Daily
Freight Rate										
Baltic Freight Index: BDIY	2,354	(1.4)	2,541	24.3	(8.3)	2,921	173.99	2,284	(21.8)	Daily
Baltic Supramax Index: BSI58	2,475	0.9	2,647	15.7	14.7	2,424	224.85	2,461	1.5	Daily

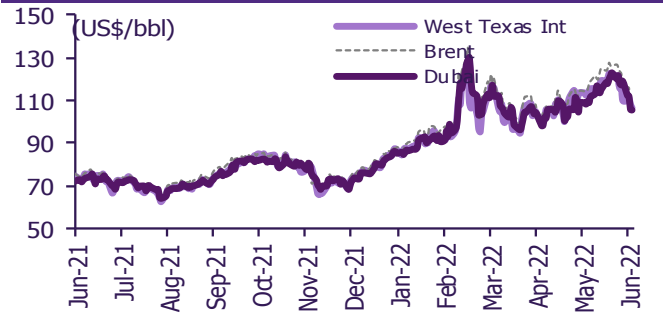
ที่มา: Bloomberg Finance L.P., TQ Professional, BANPU และ SCBS Investment Research

Update ราคาสินค้าโภคภัณฑ์

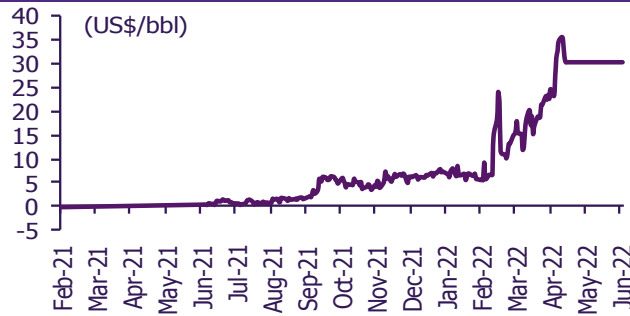
CRB US Spot All Commodities Price Index



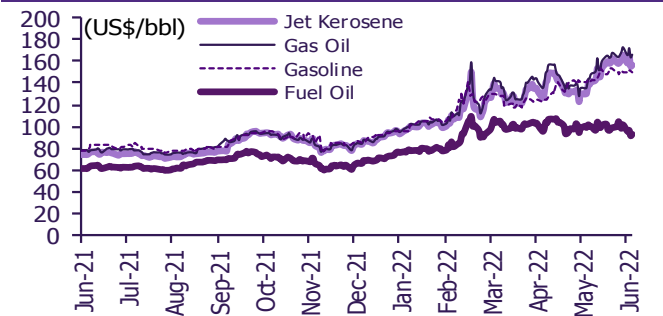
Crude prices



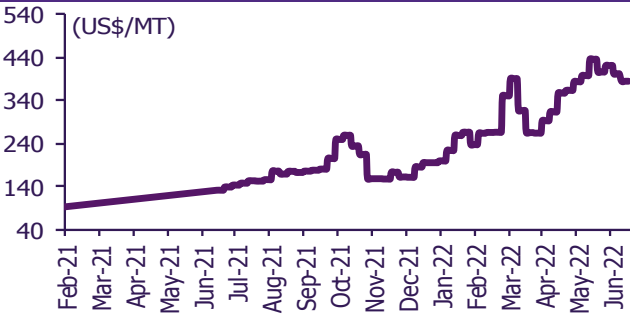
SG Dubai Hydrocracking Refinery Margin



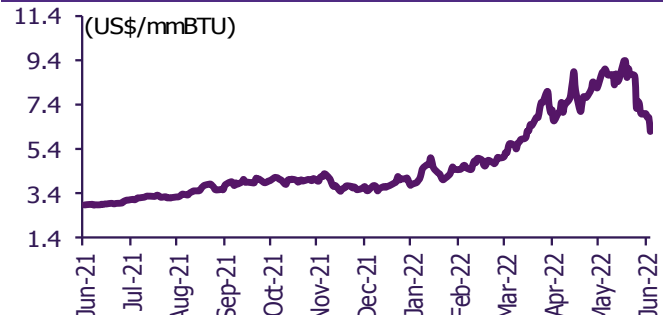
Oil product prices



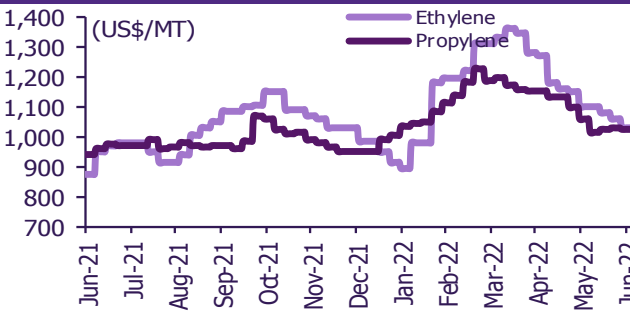
Coal price (NEX)



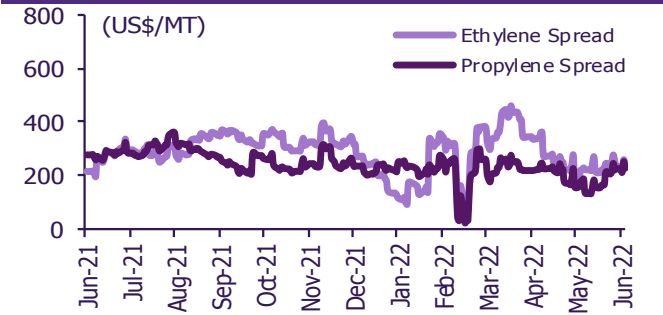
Natural gas prices (Henry hub)



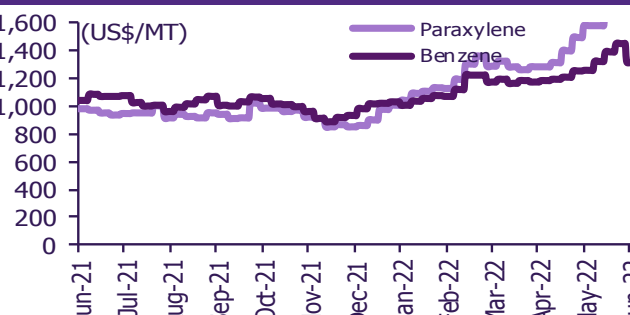
Olefins prices



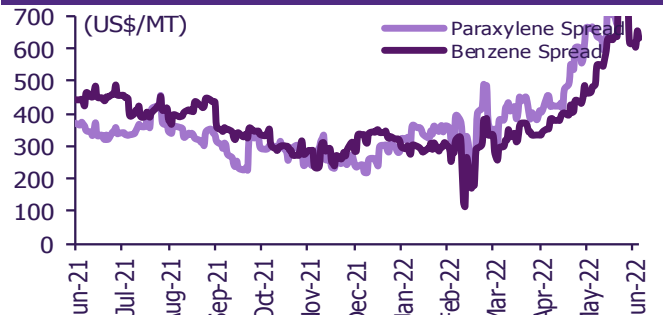
Olefins spreads



Aromatics prices

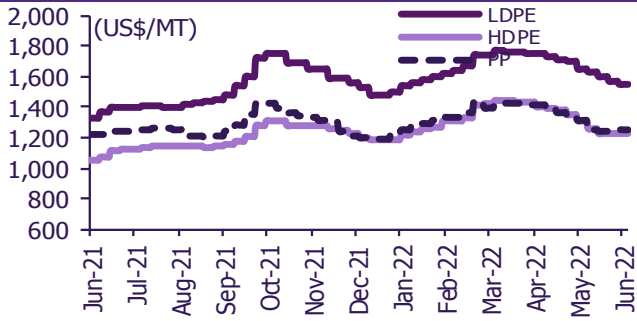


Aromatics spreads

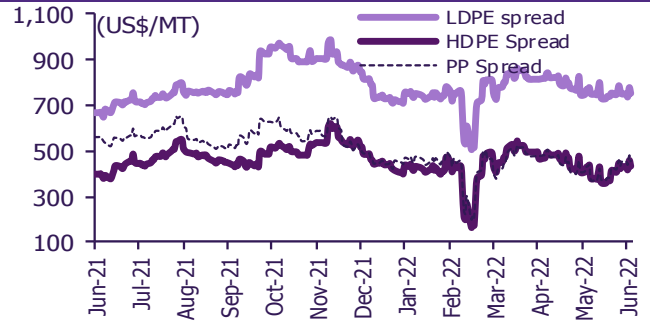


Update ราคาสินค้าโภคภัณฑ์

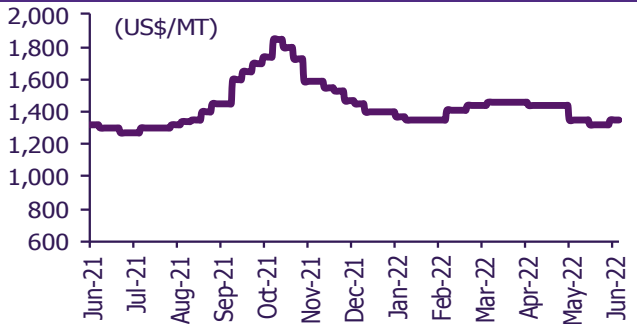
Polyolefins prices



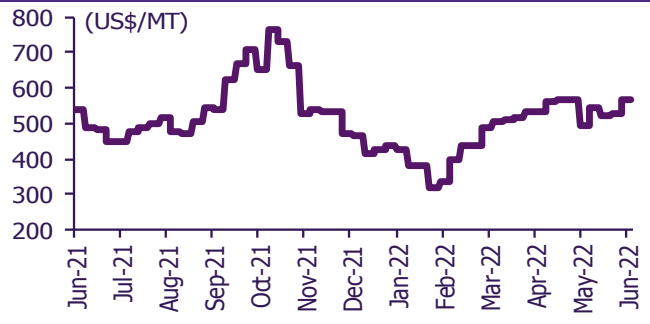
Polyolefins-Naphtha spreads



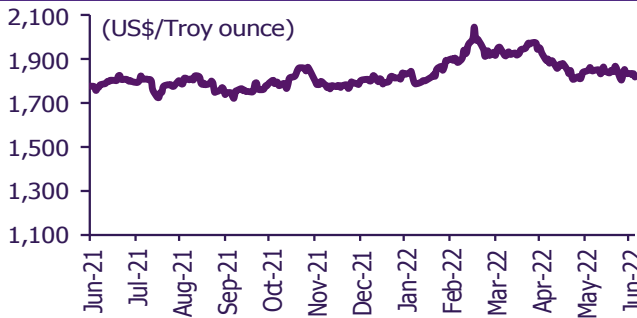
PVC price



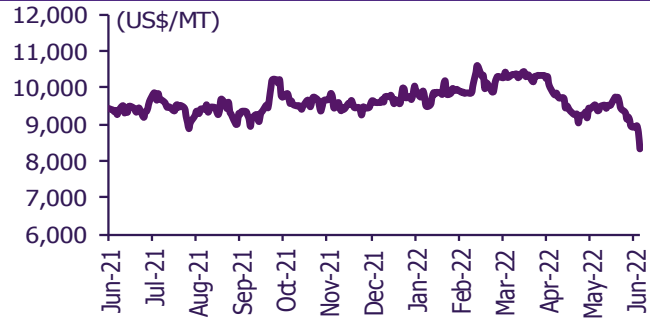
PVC spread



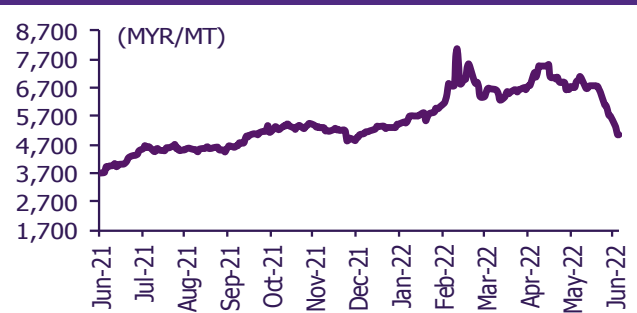
Gold price



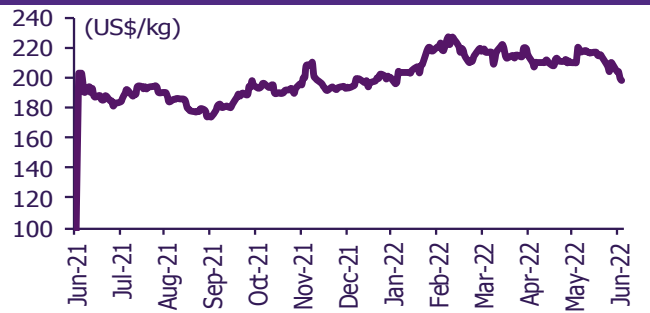
LME copper price



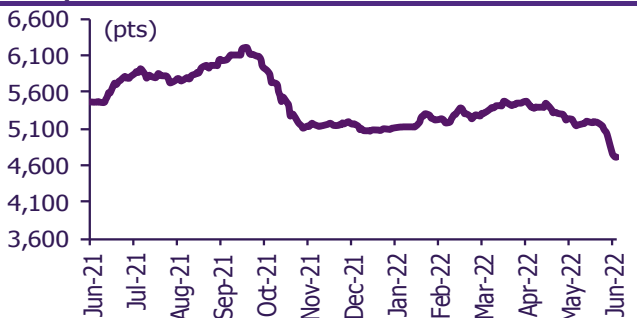
Malaysian crude palm oil price



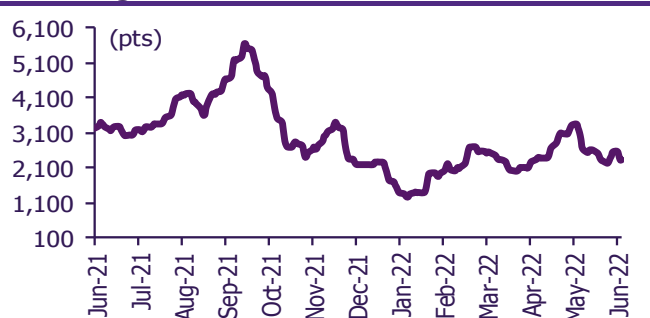
Rubber price (RSS3) futures



Steel price index



Baltic freight index



ข้อมูลการขายชอร์ต (short sales)

	ปริมาณหุ้น (หุ้น)	มูลค่าการขายชอร์ต (บาท)	ราคาเฉลี่ย (บาท)	ราคาล่าสุด 23 มิ.ย. 65	ส่วนต่างระหว่างราคาปิด กับราคาขายชอร์ต	% ปริมาณการขายชอร์ต เทียบกับกระดานหลัก
OR	3,085,300	79,446,475	25.75	25.75	0.00	34.05
RATCH-R	5,853,500	214,337,825	36.62	36.00	1.71	32.78
ASP	417,900	1,304,408	3.12	3.12	0.04	29.83
DCC	2,356,800	6,599,040	2.80	2.80	0.00	25.34
KTB-R	7,625,300	118,218,310	15.50	15.40	0.67	24.52
TTW	385,600	4,125,920	10.70	10.70	0.00	24.09
RCL-R	546,500	22,307,525	40.82	40.50	0.79	23.89
BRRGIF	5,000	26,000	5.20	5.20	0.00	23.81
AIT-R	492,100	2,927,995	5.95	5.95	0.00	23.36
BCH-R	2,828,600	51,734,400	18.29	18.30	(0.06)	23.24
TOP-R	3,702,500	186,065,450	50.25	50.25	0.01	22.76
CPF	3,606,500	93,769,000	26.00	26.25	(0.95)	21.76
S	238,500	457,920	1.92	1.90	1.05	21.57
ITD-R	976,800	1,768,626	1.81	1.80	0.59	21.56
BAY	66,200	2,118,850	32.01	31.75	0.81	20.81
PTTGC-R	1,407,100	62,930,225	44.72	44.75	(0.06)	20.64
JAS-R	19,117,700	65,860,542	3.45	3.40	1.32	20.54
TSTH	722,700	883,242	1.22	1.22	0.18	19.62
INTUCH-R	591,700	39,962,875	67.54	67.50	0.06	18.58
JR	146,100	1,024,755	7.01	7.00	0.20	18.22
IVL-R	2,550,100	123,504,500	48.43	48.25	0.38	17.72
GUNKUL	4,082,200	22,352,585	5.48	5.45	0.47	16.73
BEM	4,326,600	37,745,220	8.72	8.75	(0.30)	16.64
TRUE-R	11,909,000	56,339,036	4.73	4.72	0.23	16.60
KCE-R	904,700	54,408,300	60.14	60.50	(0.60)	16.06
STARK-R	1,426,100	6,172,682	4.33	4.30	0.66	15.90
IRPC-R	12,368,000	39,364,798	3.18	3.16	0.72	15.78
EA-R	939,800	77,524,375	82.49	82.25	0.29	15.64
TPIPL	974,000	1,462,387	1.50	1.50	0.09	15.63
XPG	1,648,500	2,796,563	1.70	1.70	(0.21)	15.63
STA-R	475,700	10,108,990	21.25	21.30	(0.23)	15.53
ROJNA	25,000	150,000	6.00	6.00	0.00	15.35
PLANB-R	2,112,300	14,330,555	6.78	6.85	(0.96)	15.22
JMT-R	1,589,800	116,974,850	73.58	74.00	(0.57)	15.07
BTS	2,746,500	22,995,290	8.37	8.40	(0.33)	14.76
SC	218,600	708,264	3.24	3.22	0.62	14.71
ITD	665,100	1,205,943	1.81	1.80	0.73	14.68
OSP-R	1,892,700	64,211,225	33.93	33.50	1.27	14.38
VIBHA	277,700	656,120	2.36	2.36	0.11	14.25
BAM-R	1,541,600	26,993,970	17.51	17.40	0.63	14.14
LOXLEY	48,700	111,642	2.29	2.30	(0.33)	14.11
AUCT	170,300	1,262,205	7.41	7.40	0.16	14.06
SGP	90,700	1,009,460	11.13	11.10	0.27	13.95
STEC-R	1,083,500	13,073,390	12.07	11.90	1.39	13.86
PTT-R	13,174,100	436,837,775	33.16	33.25	(0.27)	13.84
BDMS	6,292,700	155,588,070	24.73	24.70	0.10	13.84
HANA-R	691,400	27,514,650	39.80	39.75	0.11	13.80
SMT	343,400	1,443,654	4.20	4.16	1.06	13.66
LH	2,272,600	18,774,680	8.26	8.25	0.14	13.22
PSL-R	2,558,600	46,569,860	18.20	18.10	0.56	13.19
JMART-R	637,800	34,242,450	53.69	53.75	(0.11)	12.97
EPG-R	274,700	2,650,760	9.65	9.60	0.52	12.80
BGRIM-R	1,000,200	35,457,950	35.45	35.75	(0.84)	12.32
DOHOME	276,300	4,560,580	16.51	16.50	0.04	12.27
MICRO	89,600	515,055	5.75	5.80	(0.89)	12.21
BTS-R	2,261,800	18,894,795	8.35	8.40	(0.55)	12.15
AYUD	2,500	109,375	43.75	43.75	0.00	11.96
BEM-R	3,081,500	26,837,695	8.71	8.75	(0.47)	11.85
BJC	209,500	6,845,250	32.67	32.50	0.54	11.82
7UP	2,141,200	2,144,696	1.00	1.00	0.16	11.75
TTA	4,101,300	35,662,190	8.70	8.65	0.52	11.66
PTT	11,097,100	369,350,175	33.28	33.25	0.10	11.66
GLOBAL-R	664,900	12,322,230	18.53	18.50	0.18	11.63
S-R	127,800	244,999	1.92	1.90	0.90	11.56
EPG	245,700	2,371,005	9.65	9.60	0.52	11.45
STGT-R	958,600	16,075,250	16.77	17.00	(1.36)	11.40
KBANK-R	1,095,400	162,291,750	148.16	147.50	0.45	11.07
CRC-R	1,191,200	40,934,850	34.36	34.25	0.33	11.05
DTAC-R	321,700	14,684,775	45.65	45.25	0.88	10.94
PRM-R	195,600	1,076,255	5.50	5.55	(0.86)	10.83
CRC	1,165,100	39,936,525	34.28	34.25	0.08	10.81
AP-R	1,358,900	13,612,300	10.02	10.00	0.17	10.64
BH-R	227,300	40,046,600	176.18	176.00	0.10	10.57
GPSC	457,200	29,943,775	65.49	65.25	0.37	10.57
EP	19,400	93,896	4.84	4.80	0.83	10.55
PCSGH	2,800	14,700	5.25	5.25	0.00	10.41
HMPRO	2,636,000	34,284,580	13.01	13.00	0.05	10.37
KCE	577,900	34,780,575	60.18	60.50	(0.52)	10.26
ORI	242,700	2,427,000	10.00	10.00	0.00	10.18
CK	129,700	2,568,060	19.80	19.70	0.51	10.15
BANPU	20,643,300	258,872,970	12.54	12.40	1.13	10.13
PTTGC	688,800	30,828,900	44.76	44.75	0.02	10.10
GUNKUL-R	2,458,700	13,458,560	5.47	5.45	0.44	10.07
BLA-R	344,400	15,137,725	43.95	43.75	0.47	10.04
UNIQ	18,000	89,120	4.95	4.90	1.04	10.02
CKP	1,460,000	8,471,270	5.80	5.80	0.04	10.01
METCO	100	22,700	227.00	227.00	0.00	10.00
BLA	341,600	15,028,650	43.99	43.75	0.56	9.96
KTB	3,063,700	47,487,350	15.50	15.40	0.65	9.85

	ปริมาณหุ้น (หุ้น)	มูลค่าการขายชอร์ต (บาท)	ราคาเฉลี่ย (บาท)	ราคาล่าสุด 23 มิ.ย. 65	ส่วนต่างระหว่างราคาปิด กับราคาขายชอร์ต	% ปริมาณการขายชอร์ต เทียบกับกระดานหลัก
TIDLR-R	1,381,200	40,471,025	29.30	29.25	0.18	9.85
BCPG	1,477,000	15,889,750	10.76	10.60	1.49	9.85
BGRIM	797,400	28,307,700	35.50	35.75	(0.70)	9.82
GULF	1,127,600	52,784,225	46.81	46.75	0.13	9.75
AWC-R	1,875,400	9,166,206	4.89	4.90	(0.25)	9.54
MC	56,300	530,520	9.42	9.40	0.25	9.50
SENA	115,600	462,400	4.00	4.00	0.00	9.49
OR-R	844,900	21,756,175	25.75	25.75	0.00	9.32
TPIPL-R	577,200	869,537	1.51	1.50	0.43	9.26
IRPC	7,174,900	22,858,300	3.19	3.16	0.82	9.15
TVO	85,300	2,686,950	31.50	31.50	0.00	9.15
TTB	27,267,900	33,830,055	1.24	1.23	0.87	9.13
SUPEREIF	206,500	2,372,730	11.49	11.40	0.79	9.13
PSH	41,500	540,130	13.02	13.00	0.12	9.05
PTTEP-R	1,903,100	294,640,700	154.82	154.00	0.53	9.02
KBANK	889,100	131,745,950	148.18	147.50	0.46	8.99
THANI	897,400	3,681,776	4.10	4.08	0.56	8.98
PTL	48,800	1,117,520	22.90	22.60	1.33	8.95
PRM	161,300	892,575	5.53	5.55	(0.29)	8.93
SPALI-R	697,300	13,448,940	19.29	19.20	0.45	8.82
RATCH	1,564,900	57,890,900	36.99	36.00	2.76	8.76
SUPER	13,513,600	10,270,336	0.76	0.75	1.33	8.71
PSL	1,666,700	30,813,790	18.49	18.10	2.14	8.59
GPSC-R	371,400	24,307,400	65.45	65.25	0.30	8.59
NOBLE	99,100	463,912	4.68	4.68	0.03	8.58
AWC	1,667,000	8,147,766	4.89	4.90	(0.25)	8.48
PTG-R	658,300	9,117,270	13.85	13.80	0.36	8.47
CPALL	928,600	55,120,900	59.36	59.25	0.18	8.44
ASP-R	117,500	366,094	3.12	3.12	(0.14)	8.39
SPRC-R	2,231,200	26,673,790	11.95	12.00	(0.38)	8.20
DTAC	240,700	10,997,050	45.69	45.25	0.97	8.19
TRUE	5,860,900	27,784,230	4.74	4.72	0.44	8.17
BLAND	654,700	664,644	1.02	1.02	(0.47)	8.09
AH	38,500	837,710	21.76	21.60	0.73	8.08
NER	504,500	3,070,125	6.09	6.05	0.59	8.06
CENDEL-R	169,800	7,408,475	43.63	43.25	0.88	8.01
EGATIF	117,200	943,460	8.05	8.05	0.00	7.90
INTUCH	250,700	16,984,600	67.75	67.50	0.37	7.87
DITTO-R	135,400	7,177,975	53.01	52.50	0.98	7.82
MTC-R	841,900	36,410,925	43.25	43.50	(0.58)	7.77
UV	20,600	58,916	2.86	2.82	1.42	7.72
GULF-R	888,700	41,667,850	46.89	46.75	0.29	7.68
SCC	111,000	40,481,400	364.70	366.00	(0.36)	7.63
TCAP	168,000	6,435,250	38.31	38.25	0.14	7.61
DOHOME-R	169,900	2,802,300	16.49	16.50	(0.04)	7.55
BCPG-R	1,115,800	11,870,160	10.64	10.60	0.36	7.44
SCGP-R	574,300	30,900,250	53.81	53.75	0.10	7.41
JWD	92,900	1,272,730	13.70	13.70	(0.00)	7.36
STEC	573,000	6,933,300	12.10	11.90	1.68	7.33
WHAUP	169,400	660,660	3.90	3.88	0.52	7.30
ADVANC-R	629,700	124,529,750	197.76	197.00	0.39	7.23
SAK	204,300	1,564,495	7.66	7.60	0.76	7.19
COM7-R	911,700	29,017,425	31.83	32.00	(0.54)	7.13
STGT	597,600	10,040,370	16.80	17.00	(1.17)	7.11
SAWAD-R	941,800	46,286,925	49.15	49.50	(0.71)	7.05
CENDEL	148,900	6,497,475	43.64	43.25	0.89	7.03
QH	853,700	1,826,918	2.14	2.14	0.00	6.91
JMT	728,200	53,571,025	73.57	74.00	(0.59)	6.90
BEAUTY-R	333,700	428,840	1.29	1.29	(0.38)	6.88
TPIPP	216,400	777,230	3.59	3.58	0.33	6.88
OSP	900,500	30,609,800	33.99	33.50	1.47	6.84
BAM	738,700	12,943,990	17.52	17.40	0.70	6.78
TASCO	157,000	2,610,580	16.63	16.60	0.17	6.76
SGP-R	43,700	485,070	11.10	11.10	0.00	6.72
TU	1,541,600	26,905,140	17.45	17.50	(0.27)	6.57
CPN-R	496,400	29,782,150	60.00	60.00	(0.01)	6.56
KKP	319,200	20,008,050	62.68	62.50	0.29	6.55
PLANB	908,200	6,141,635	6.76	6.85	(1.28)	6.54
HMPRO-R	1,659,200	21,583,870	13.01	13.00	0.07	6.53
SIRI-R	826,700	834,313	1.01	1.01	(0.08)	6.50
TTA-R	2,277,200	20,016,625	8.79	8.65	1.62	6.48
GLOBAL	370,100	6,856,460	18.53	18.50	0.14	6.47
TCAP-R	142,300	5,441,400	38.24	38.25	(0.03)	6.45
MINT	741,500	25,305,100	34.13	33.75	1.12	6.45
DELTA-R	67,400	20,826,900	309.00	313.00	(1.28)	6.31
MAJOR	434,800	9,392,300	21.60	21.80	(0.91)	6.28
SCC-R	91,300	33,303,200	364.77	366.00	(0.34)	6.28
TOA	62,000	1,698,625	27.40	27.50	(0.37)	6.27
AOT	1,894,200	131,711,150	69.53	69.00	0.77	6.12
PTTEP	1,288,300	199,112,400	154.55	154.00	0.36	6.11
AP	779,000	7,787,565	10.00	10.00	(0.03)	6.10
TKN-R	7,400	54,745	7.40	7.30	1.34	6.05
SSP	64,900	604,300	9.31	9.25	0.66	5.97
SUPER-R	9,155,800	6,958,408	0.76	0.75	1.33	5.90

ที่มา: ตลาดหลักทรัพย์แห่งประเทศไทย และ SCBS Investment Research

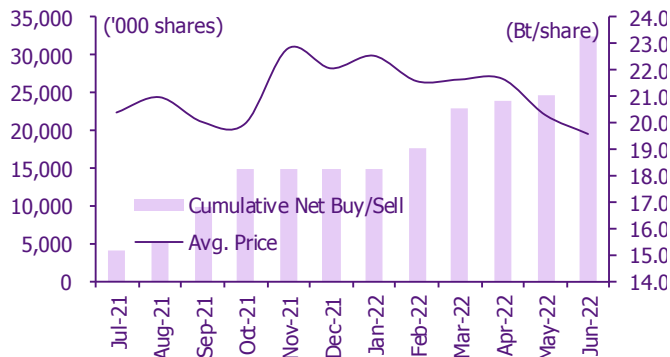
สรุปการซื้อขายหุ้นของผู้บริหาร

1. รายงานการซื้อ-ขายหุ้นของผู้บริหาร ณ วันที่ 23 มิ.ย. 2565

ชื่อบริษัท	ชื่อผู้บริหาร	ประเภทหลักทรัพย์	วันที่ได้มา/จำหน่าย	จำนวน (หุ้น)	ราคา (บาท)	รวม	วิธีการได้มา/จำหน่าย
ALL	นาย ชาสตร์ ศิริพานิชกร	หุ้นสามัญ	22-06-65	200,000	1.05	210,000	ขาย
ALL	นาย ชาสตร์ ศิริพานิชกร	หุ้นสามัญ	22-06-65	200,000	1.13	226,000	ขาย
CPI	นาย กิตติ ฉัตรเฉลิมวิษ	หุ้นสามัญ	22-06-65	50,000	5.40	270,000	ขาย
DMT	นาย สมบัติ พานิชชีวะ	หุ้นสามัญ	22-06-65	25,000	10.50	262,500	ซื้อ
FTI	นาย ทวีศักดิ์ ฟุ้งเกียรติเจริญ	หุ้นสามัญ	07-06-65	200,000	3.44	688,000	ขาย
MBAX	นาย พิสุทธิ เลิศวีไล	หุ้นสามัญ	22-06-65	125,700	5.31	667,467	ซื้อ
NCAP	นางสาว เกรียงไกร เยรมบุตร	หุ้นสามัญ	22-06-65	80,000	5.35	428,000	ขาย
PG	นาย พิรนาถ โขควัฒนา	หุ้นสามัญ	22-06-65	1,000	7.00	7,000	ซื้อ
RPH	นาย วัลลภ เหล่าไพบูรณ์	หุ้นสามัญ	23-06-65	10,000	6.40	64,000	ซื้อ
SA	นาย สุพล จงจินตริक्षा	หุ้นสามัญ	23-06-65	20,300	8.85	179,655	ขาย
SABUY	นาย ศรีณย์ สักคศรีณย์	หุ้นสามัญ	22-06-65	85,000	19.47	1,654,950	ซื้อ
SABUY	นาย ศรีณย์ สักคศรีณย์	หุ้นสามัญ	23-06-65	10,000	18.25	182,500	ซื้อ
SAPPE	นาย วรพงศ์ เกียรติดำรงวงศ์	หุ้นสามัญ	21-06-65	30,000	35.00	1,050,000	ขาย
SMIT	นาย ธนา เสนาวินนกุล	หุ้นสามัญ	21-06-65	118,200	4.89	577,998	ซื้อ
SMIT	นาย ธนา เสนาวินนกุล	หุ้นสามัญ	22-06-65	10,000	4.84	48,400	ซื้อ
SPALI	นาง อัจฉรา ตั้งมดีธรรม	หุ้นสามัญ	22-06-65	350,000	19.16	6,706,000	ซื้อ
SPALI	นาย ประทีป ตั้งมดีธรรม	หุ้นสามัญ	22-06-65	350,000	19.16	6,706,000	ซื้อ
STA	นาย กิตติชัย สิ้นเจริญกุล	หุ้นสามัญ	22-06-65	10,000	21.20	212,000	ซื้อ
SYNEX	นาง ชันัญญาภรณ์ เพ็ชรรัตน์	หุ้นสามัญ	22-06-65	50,000	18.00	900,000	ซื้อ
TM	นางสาว แพรว จรรโลงบุตร	ใบสำคัญแสดงสิทธิที่จะซื้อหุ้น	22-06-65	1,155,000	0.82	947,100	ขาย
TRUBB	นาย วรเทพ วงศาสุทธิกุล	ใบสำคัญแสดงสิทธิที่จะซื้อหุ้น	22-06-65	200,000	0.35	70,000	ขาย
TSR	นาย เอกรัตน์ แจงอยู่	หุ้นสามัญ	22-06-65	150,000	4.48	672,000	ซื้อ
TSTE	นาย พัลลภ เหมะทักษิณ	หุ้นสามัญ	10-06-65	7,700	7.15	55,055	ขาย
TSTE	นาย พัลลภ เหมะทักษิณ	หุ้นสามัญ	14-06-65	500	7.30	3,650	ขาย
TSTE	นาย พัลลภ เหมะทักษิณ	หุ้นสามัญ	17-06-65	3,700	7.14	26,418	ขาย
TVD	นางสาว ละออศรี มัทธนนท์	หุ้นสามัญ	06-06-65	200,000	1.53	306,000	ซื้อ
TVD	นาย ทรงพล ชัญญมาตรกิจ	หุ้นสามัญ	06-06-65	200,000	1.53	306,000	ซื้อ
WFX	นางสาว ฉลองขวัญ วงศาสุทธิกุล	หุ้นสามัญ	22-06-65	200,000	7.30	1,460,000	ขาย
					รวม	ซื้อ	19,272,815
						ขาย	5,613,878
						สุทธิ	13,658,937

2. ยอดซื้อ/ขายสุทธิสะสม 12 เดือนของหุ้นที่อยู่ภายใต้การวิเคราะห์ของ SCBS

SPALI



ปฏิทินหุ้น

มกราคม				
จันทร์	อังคาร	พุธ	พฤหัสบดี	ศุกร์
20	21	22	23	24
New warrant COLOR-W2 Share listing GEL 1,641,439,246 Shares KOOL 1,272,271,703 Shares	New warrant J-W2 J-W3 Share listing GCAP 4,025,764 Shares GRAND 50,505,050 Shares TNDT 3,041,362 Shares	PD HPF Bt0.108 MJLF Bt0.145 M-STOR Bt0.1 WHABT Bt0.166 Share listing AAV 142,857,142 Shares DOD 1 Shares MBK 4,516,734 Shares NCAP 450,000,000 Shares	New warrant MIDA-W3 ML-W3 XD TTT Bt0.5 PD LHPPF Bt0.05 M-II Bt0.148 MIT Bt0.175 Delisted PE Share listing GCAP 4,115,226 Shares GRAND 151,515,151 Shares PRG 4,025 Shares	PD MNIT Bt0.013 MNIT2 Bt0.045 MNRF Bt0.013 TIPH Bt1.3 WHAIR Bt0.1556 Share listing J 13,679,796 Shares RATCH 724,999,985 Shares
27	28	29	30	
	XW CWT 1 : 600	XW META 21 : 5		

กรกฎาคม				
จันทร์	อังคาร	พุธ	พฤหัสบดี	ศุกร์
				1
				XW ALPHAX 10 : 1
4	5	6	7	8
XD LHSC Bt0.12 QHPF Bt0.11			XR GSC 1 : 1 @Bt3.06 XW GSC 2 : 1	
11	12	13	14	15
XD STANLY Bt8.5 XW ECL 3 : 1		วันหยุดพินิจ	XE 7UP-W4 1 : 1 @Bt2.25	
18	19	20	21	22
		PD AEONTS Bt2.65 LHSC Bt0.12 QHPF Bt0.11		
25	26	27	28	29
	XD VGI Bt0.02	PD STANLY Bt8.5	วันเฉลิมพระชนมพรรษา พระบาทสมเด็จพระเจ้าอยู่หัว	วันหยุดพิเศษ (เพิ่มขึ้น)

XD - Cash Dividend
 XD(ST) - Stock Dividend

PD - Payment Date
 XR - Rights for Common

XW - Rights for Warrant
 XT - Rights for Transferable Subscription Right

XE - Warrant Exercise
 CW - Capital write-down

SP - Suspension

หลักทรัพย์ที่เข้าข่ายมาตรการกำกับการซื้อขาย (Turnover list) และหลักทรัพย์ภายใต้เครื่องหมาย C

Sharecode	Effdate	Enddate	หลักทรัพย์ที่เข้าข่ายมาตรการกำกับการซื้อขาย			หลักทรัพย์ภายใต้เครื่องหมาย C		หลักทรัพย์ภายใต้เครื่องหมาย NC (Non Compliance)	
			Turnover list	Level (**)	หมายเหตุ	Caution : "C"	สาเหตุ	"NC"	สาเหตุ
NEP	14-08-18	จนกว่าจะได้รับ การเปลี่ยนแปลง จาก SET	-	-	-	✓	วันที่ 14/08/2018 ขึ้นเครื่องหมาย C เหตุผล : ส่วนของผู้ถือหุ้น < 50% ของทุนชำระ แล้ว สำหรับงบการเงิน ไตรมาสที่ 2 สิ้นสุดวันที่ 30 มิถุนายน 2561 วันที่ 12/11/2018 ยังคงเครื่องหมาย C เนื่องจาก ยังแก้ไขเหตุไม่ครบถ้วน	-	-
NEWS	15-08-18	จนกว่าจะได้รับ การเปลี่ยนแปลง จาก SET	-	-	-	✓	วันที่ 15/08/2018 ขึ้นเครื่องหมาย C เหตุผล : ส่วนของผู้ถือหุ้น < 50% ของทุนชำระ แล้ว สำหรับงบการเงิน ไตรมาสที่ 2 สิ้นสุดวันที่ 30 มิถุนายน 2561 วันที่ 15/11/2018 ยังคงเครื่องหมาย C เนื่องจาก ยังแก้ไขเหตุไม่ครบถ้วน	-	-
AQ	16-08-18	จนกว่าจะได้รับ การเปลี่ยนแปลง จาก SET	-	-	-	✓	วันที่ 16/08/2018 ขึ้นเครื่องหมาย C เหตุผล : ส่วนของผู้ถือหุ้น < 50% ของทุนชำระ แล้ว สำหรับงบการเงิน ไตรมาสที่ 2 สิ้นสุดวันที่ 30 มิถุนายน 2561 วันที่ 15/11/2018 ยังคงเครื่องหมาย C เนื่องจาก ยังแก้ไขเหตุไม่ครบถ้วน	-	-
T	16-08-18	จนกว่าจะได้รับ การเปลี่ยนแปลง จาก SET	-	-	-	✓	วันที่ 16/08/2018 ขึ้นเครื่องหมาย C เหตุผล : ส่วนของผู้ถือหุ้น < 50% ของทุนชำระ แล้ว สำหรับงบการเงิน ไตรมาสที่ 2 สิ้นสุดวันที่ 30 มิถุนายน 2561 วันที่ 15/11/2018 ยังคงเครื่องหมาย C เนื่องจาก ยังแก้ไขเหตุไม่ครบถ้วน	-	-
UMS	16-08-18	จนกว่าจะได้รับ การเปลี่ยนแปลง จาก SET	-	-	-	✓	วันที่ 16/08/2018 ขึ้นเครื่องหมาย C เหตุผล : ส่วนของผู้ถือหุ้น < 50% ของทุนชำระ แล้ว สำหรับงบการเงิน ไตรมาสที่ 2 สิ้นสุดวันที่ 30 มิถุนายน 2561 วันที่ 13/11/2018 ยังคงเครื่องหมาย C เนื่องจาก ยังแก้ไขเหตุไม่ครบถ้วน	-	-
NMG	14-12-18	จนกว่าจะได้รับ การเปลี่ยนแปลง จาก SET	-	-	-	✓	วันที่ 14/12/2018 ขึ้นเครื่องหมาย C เหตุผล : ส่วนของผู้ถือหุ้น < 50% ของทุนชำระ แล้ว สำหรับงบการเงิน ไตรมาสที่ 2 สิ้นสุดวันที่ 30 มิถุนายน 2561 วันที่ 31/01/2019 ยังคงเครื่องหมาย C เนื่องจาก ยังแก้ไขเหตุไม่ครบถ้วน	-	-
HYDRO	01-03-19	จนกว่าจะได้รับ การเปลี่ยนแปลง จาก SET	-	-	-	✓	วันที่ 01/03/2019 ขึ้นเครื่องหมาย C เหตุผล : ส่วนของผู้ถือหุ้น < 50% ของทุนชำระ แล้ว สำหรับงบการเงิน ประจำปี สิ้นสุดวันที่ 31 ธันวาคม 2561	-	-
HYDRO-W1	01-03-19	จนกว่าจะได้รับ การเปลี่ยนแปลง จาก SET	-	-	-	✓		-	-
STOWER	05-03-20	จนกว่าจะได้รับ การเปลี่ยนแปลง จาก SET	-	-	-	✓	วันที่ 05/03/2020 ขึ้นเครื่องหมาย C เหตุผล : ส่วนของผู้ถือหุ้น < 50% ของทุนชำระ แล้ว สำหรับงบการเงิน ประจำปี สิ้นสุดวันที่ 31 ธันวาคม 2562	-	-
STOWER - W3	12-10-21	จนกว่าจะได้รับ การเปลี่ยนแปลง จาก SET	-	-	-	✓		-	-
TSI	18-08-20	จนกว่าจะได้รับ การเปลี่ยนแปลง จาก SET	-	-	-	✓	วันที่ 18/08/2020 ขึ้นเครื่องหมาย C เหตุผล : ส่วนของผู้ถือหุ้น < 50% ของทุนชำระ แล้ว สำหรับงบการเงิน ไตรมาสที่ 2 สิ้นสุดวันที่ 30 มิถุนายน 2563	-	-
PPPM	04-03-21	จนกว่าจะได้รับ การเปลี่ยนแปลง จาก SET	-	-	-	✓	วันที่ 04/03/2021 ขึ้นเครื่องหมาย C เหตุผล : ส่วนของผู้ถือหุ้น < 50% ของทุนชำระ แล้ว สำหรับงบการเงิน ประจำปี สิ้นสุดวันที่ 31 ธันวาคม 2563	-	-
PPPM-W4	04-03-21	จนกว่าจะได้รับ การเปลี่ยนแปลง จาก SET	-	-	-	✓		-	-
DV8	17-05-21	จนกว่าจะได้รับ การเปลี่ยนแปลง จาก SET	-	-	-	✓	วันที่ 17/05/2021 ขึ้นเครื่องหมาย C เหตุผล : ส่วนของผู้ถือหุ้น < 50% ของทุนชำระ แล้ว สำหรับงบการเงิน ไตรมาสที่ 1 สิ้นสุดวันที่ 31 มีนาคม 2564	-	-
KKC	12-11-21	จนกว่าจะได้รับ การเปลี่ยนแปลง จาก SET	-	-	-	✓	วันที่ 12/11/2021 ขึ้นเครื่องหมาย C เหตุผล : ส่วนของผู้ถือหุ้น < 50% ของทุนชำระ แล้ว สำหรับงบการเงิน ไตรมาสที่ 3 สิ้นสุดวันที่ 30 กันยายน 2564	-	-

Sharecode	Effdate	Enddate	หลักทรัพย์ที่เข้าข่ายมาตรการ จำกัดการซื้อขาย			หลักทรัพย์ภายใต้เครื่องหมาย C			หลักทรัพย์ภายใต้ เครื่องหมาย NC (Non Compliance)	
			Turnover list	Level (**)	หมายเหตุ	Caution : "C"	สาเหตุ	"NC"	สาเหตุ	
EFORL	17-11-21	จนกว่าจะได้รับ การเปลี่ยนแปลง จาก SET	-	-	-	✓	วันที่ 17//11/2021 ขึ้นเครื่องหมาย C เหตุผล: ส่วนของผู้ถือหุ้น < 50% ของทุนชำระ แล้ว สำหรับงบการเงิน ไตรมาสที่ 3 สิ้นสุดวันที่ 30 กันยายน 2564	-	-	
WAVE	02-03-22	จนกว่าจะได้รับ การเปลี่ยนแปลง จาก SET	-	-	-	✓	วันที่ 02/03/2022 ขึ้นเครื่องหมาย C เหตุผล: ส่วนของผู้ถือหุ้น < 50% ของทุนชำระ แล้ว สำหรับงบการเงิน ประจำปี สิ้นสุดวันที่ 31 ธันวาคม 2564	-	-	
WAVE-W2	02-03-22	จนกว่าจะได้รับ การเปลี่ยนแปลง จาก SET	-	-	-	✓		-	-	
JCKH	03-03-22	จนกว่าจะได้รับ การเปลี่ยนแปลง จาก SET	-	-	-	✓	วันที่ 03/03/2022 ขึ้นเครื่องหมาย C เหตุผล: ส่วนของผู้ถือหุ้น < 50% ของทุนชำระ แล้ว สำหรับงบการเงิน ประจำปี สิ้นสุดวันที่ 31 ธันวาคม 2564	-	-	
JCKH-W1	03-03-22	จนกว่าจะได้รับ การเปลี่ยนแปลง จาก SET	-	-	-	✓		-	-	
ACAP	17-05-22	จนกว่าจะได้รับ การเปลี่ยนแปลง จาก SET	-	-	-	✓	วันที่ 17/05/2022 ขึ้นเครื่องหมาย C เหตุผล: ส่วนของผู้ถือหุ้น < 50% ของทุนชำระ แล้ว สำหรับงบการเงิน ไตรมาสที่ 1 สิ้นสุดวันที่ 31 มีนาคม 2565	-	-	
EMC	18-05-22	จนกว่าจะได้รับ การเปลี่ยนแปลง จาก SET	-	-	-	✓	วันที่ 18/05/2022 ขึ้นเครื่องหมาย C เหตุผล: ส่วนของผู้ถือหุ้น < 50% ของทุนชำระ แล้ว สำหรับงบการเงิน ไตรมาสที่ 1 สิ้นสุดวันที่ 31 มีนาคม 2565	-	-	
KC	19-05-22	จนกว่าจะได้รับ การเปลี่ยนแปลง จาก SET	-	-	-	✓	วันที่ 19/05/2022 ขึ้นเครื่องหมาย C เหตุผล: ส่วนของผู้ถือหุ้น < 50% ของทุนชำระ แล้ว สำหรับงบการเงิน ไตรมาสที่ 1 สิ้นสุดวันที่ 31 มีนาคม 2565	-	-	
SMK	25-05-22	จนกว่าจะได้รับ การเปลี่ยนแปลง จาก SET	-	-	-	✓	วันที่ 20/05/2022 ขึ้นเครื่องหมาย C เหตุผล: ศาลรับคำร้องขอฟื้นฟูกิจการ วันที่ 25/05/2022 เพิ่มเหตุขึ้นเครื่องหมาย C เหตุผล: ส่วนของผู้ถือหุ้น < 50% ของทุนชำระ แล้ว สำหรับงบการเงิน ไตรมาสที่ 1 สิ้นสุดวันที่ 31 มีนาคม 2565	-	-	
MUD	07-06-22	27-06-22	✓	1	-	-	-	-	-	
SOLAR	08-06-22	28-06-22	✓	1	-	-	-	-	-	
SOLAR-W1	08-06-22	28-06-22	✓	1	-	-	-	-	-	
ARIN	09-06-22	29-06-22	✓	2	-	-	-	-	-	
NINE	10-06-22	30-06-22	✓	2	-	-	-	-	-	
CMO	13-06-22	01-07-22	✓	1	-	-	-	-	-	
KWI	15-06-22	05-07-22	✓	1	-	-	-	-	-	
ROH	24-06-22	14-07-22	✓	1	-	-	-	-	-	

คำเตือน เนื่องจากการลงทุนในหลักทรัพย์ดังกล่าวมีการซื้อขายผิดไปจากสภาพปกติของตลาด ดังนั้น ผู้ลงทุนควรศึกษาข้อมูลก่อนการตัดสินใจลงทุน

หมายเหตุ:

- ที่มา: ตลาดหลักทรัพย์ (www.set.or.th) และ สมาคมบริษัทหลักทรัพย์ (www.asco.or.th)
- หันตามตารางดังกล่าว เงื่อนไขจะรวมถึงหุ้นในกระดานต่างประเทศและใบแสดงสิทธิในผลประโยชน์ที่เกิดจากหลักทรัพย์อ้างอิงของไทย (NVDR)
- หลักทรัพย์ที่มีเครื่องหมาย " : " เป็น ใบแสดงสิทธิในผลประโยชน์ที่เกิดจากหลักทรัพย์อ้างอิงไทย (Non-Voting Depository Receipt :NVDR)

1. หลักทรัพย์ที่เข้าข่ายมาตรการจำกัดการซื้อขาย (Turnover list)

Level (**) ได้แก่

- Level 1 หมายถึง นำเงินสดมาวางเต็มจำนวนที่จะซื้อหลักทรัพย์ (Cash Balance)
- Level 2 หมายถึง ห้ามคำนวณวงเงินซื้อขาย และ นำเงินสดมาวางเต็มจำนวนที่จะซื้อหลักทรัพย์
- Level 3 หมายถึง ห้าม Net Settlement, ห้ามคำนวณวงเงินซื้อขาย และ นำเงินสดมาวางเต็มจำนวนที่จะซื้อหลักทรัพย์

2. หลักทรัพย์ภายใต้เครื่องหมาย Caution : "C"

หลักทรัพย์ที่ถูกขึ้นเครื่องหมาย C จะต้องมีข้อมูลบัญชี Cash Balance (คือ สมายล์ต้องดำเนินการไหลลูกค้าวงเงินสัดวางไว้ล่วงหน้ากับสมาชิกเต็มจำนวนก่อนซื้อหลักทรัพย์นั้น) ดังแนบที่ขึ้นเครื่องหมายเป็นต้นไป

ข้อสงวนสิทธิ์:

ข้อมูลในรายงานนี้เป็นข้อมูลที่มีการเปิดเผยต่อสาธารณะ ซึ่งนักลงทุนสามารถเข้าถึงได้โดยทั่วไป และเป็นข้อมูลที่เชื่อว่าน่าจะเชื่อถือได้ แต่ทั้งนี้ บริษัทหลักทรัพย์ ไทยพาณิชย์ จำกัด ("บริษัท") มิได้ยืนยันหรือรับรองถึงความถูกต้อง หรือสมบูรณ์ของข้อมูลดังกล่าวแต่อย่างใด ความคิดเห็นที่ปรากฏอยู่ในรายงานนี้เป็นเพียงการนำเสนอในมุมมองของบริษัท และเป็นความคิดเห็น ณ วันที่ที่ปรากฏในรายงานเท่านั้น ซึ่งอาจเปลี่ยนแปลงได้ภายหลังวันดังกล่าว โดยบริษัทไม่จำเป็นต้องแจ้งให้สาธารณชน หรือนักลงทุนทราบ รายงานนี้จัดทำขึ้นเพื่อเผยแพร่ข้อมูลให้แก่นักลงทุนเท่านั้น บริษัทไม่รับผิดชอบต่อการนำข้อมูลหรือความคิดเห็นใดๆ ไปใช้ในทุกระยะ ดังนั้นนักลงทุนจึงควรใช้ดุลยพินิจในการพิจารณาตัดสินใจก่อนการลงทุน นอกจากนี้ บริษัท และ/หรือ บริษัทในเครือของบริษัทอาจมีส่วนเกี่ยวข้องหรือผลประโยชน์ใดๆ กับบริษัทใดๆ ที่ถูกกล่าวถึงในรายงานนี้ก็ได้

บริษัทหลักทรัพย์ ไทยพาณิชย์ จำกัด (SCBS) เป็นบริษัทย่อยที่ธนาคารไทยพาณิชย์ จำกัด (มหาชน) (SCB) ถือหุ้นทั้งหมด ข้อมูลใดๆ ที่เกี่ยวข้องกับ SCB มีวัตถุประสงค์เพื่อใช้ในการเปรียบเทียบเท่านั้น

เอกสารฉบับนี้จัดทำโดย บริษัทหลักทรัพย์ไทยพาณิชย์ จำกัด ("SCBS") ซึ่งมีธนาคารไทยพาณิชย์ จำกัด (มหาชน) ("ธนาคารฯ") เป็นผู้ถือหุ้นรายใหญ่แต่เพียงผู้เดียว โดยธนาคารฯ เป็นที่ปรึกษาทางการเงินสำหรับธุรกรรมใด ๆ ของบริษัท เอสซีซี เคมิคอลส์ จำกัด (มหาชน) ความเห็น ข่าว บทวิจย บทวิเคราะห์ ราคา ข้อความ การคาดการณ์ การประเมิน และ/หรือ ข้อมูลอื่นที่ระบุในเอกสารฉบับนี้ ("ข้อมูล") มีวัตถุประสงค์เพื่อใช้เป็นข้อมูลทั่วไปเท่านั้น และไม่อาจตีความได้ว่าเป็นการให้คำแนะนำแก่บุคคลใดๆ หรือเป็นการเสนอขาย หรือชักชวนให้เสนอซื้อหรือเสนอขายหลักทรัพย์ โดย SCBS และ/หรือกรรมการ พนักงาน และลูกจ้างของ SCBS ย่อมไม่ต้องรับผิดชอบต่อความเสียหายใดๆ ทั้งความเสียหายทางตรง ความเสียหายทางอ้อม ความเสียหายจากการผิดสัญญา หรือความเสียหายอันสืบเนื่อง อันเป็นผลมาจากการใช้หรือการเชื่อถือต่อการใช้ข้อมูล ทั้งนี้ รวมถึงแต่ไม่จำกัดเพียงการสูญเสียผลกำไร นักลงทุนพึงใช้ข้อมูลในเอกสารฉบับนี้ประกอบข้อมูลและความเห็นอื่นๆ รวมถึงพิจารณาของตตนในการตัดสินใจลงทุน ข้อมูลในเอกสารฉบับนี้จัดทำขึ้นจากแหล่งข้อมูลที่ SCBS เห็นว่าน่าเชื่อถือ โดย SCBS ไม่รับรองถึงความถูกต้อง สมบูรณ์ และ/หรือ ครบถ้วนของข้อมูลดังกล่าว

เอกสารฉบับนี้จัดทำโดย บริษัทหลักทรัพย์ไทยพาณิชย์ จำกัด ("SCBS") ซึ่งมีธนาคารไทยพาณิชย์ จำกัด (มหาชน) ("ธนาคารฯ") เป็นผู้ถือหุ้นรายใหญ่แต่เพียงผู้เดียว โดยธนาคารฯ อาจได้รับการแต่งตั้งเป็นที่ปรึกษาทางการเงินสำหรับธุรกรรมใด ๆ ของบริษัท ไทยออยล์ จำกัด (มหาชน) ความเห็น ข่าว บทวิจย บทวิเคราะห์ ราคา ข้อความ การคาดการณ์ การประเมิน และ/หรือ ข้อมูลอื่นที่ระบุในเอกสารฉบับนี้ ("ข้อมูล") มีวัตถุประสงค์เพื่อใช้เป็นข้อมูลทั่วไปเท่านั้น และไม่อาจตีความได้ว่าเป็นการให้คำแนะนำแก่บุคคลใดๆ หรือเป็นการเสนอซื้อ หรือเสนอขาย หรือชักชวนให้เสนอซื้อหรือเสนอขายหลักทรัพย์ โดย SCBS และ/หรือกรรมการ พนักงาน และลูกจ้างของ SCBS ย่อมไม่ต้องรับผิดชอบต่อความเสียหายใดๆ ทั้งความเสียหายทางตรง ความเสียหายทางอ้อม ความเสียหายจากการผิดสัญญา หรือความเสียหายอันสืบเนื่อง อันเป็นผลมาจากการใช้หรือการเชื่อถือต่อการใช้ข้อมูล ทั้งนี้ รวมถึงแต่ไม่จำกัดเพียงการสูญเสียผลกำไร นักลงทุนพึงใช้ข้อมูลในเอกสารฉบับนี้ประกอบข้อมูลและความเห็นอื่นๆ รวมถึงพิจารณาของตตนในการตัดสินใจลงทุน ข้อมูลในเอกสารฉบับนี้จัดทำขึ้นจากแหล่งข้อมูลที่ SCBS เห็นว่าน่าเชื่อถือ โดย SCBS ไม่รับรองถึงความถูกต้อง สมบูรณ์ และ/หรือ ครบถ้วนของข้อมูลดังกล่าว

เอกสารฉบับนี้จัดทำโดย บริษัทหลักทรัพย์ไทยพาณิชย์ จำกัด ("SCBS") ซึ่งมีธนาคารไทยพาณิชย์ จำกัด (มหาชน) ("ธนาคารฯ") เป็นผู้ถือหุ้นรายใหญ่แต่เพียงผู้เดียว โดยธนาคารฯ ได้ทำหน้าที่เป็นที่ปรึกษาทางการเงิน Lead Arranger ของ บริษัท โกลบอล เพาเวอร์ ซินเนอร์ยี จำกัด (มหาชน) ความเห็น ข่าว บทวิจย บทวิเคราะห์ ราคา ข้อความ การคาดการณ์ การประเมิน และ/หรือ ข้อมูลอื่นที่ระบุในเอกสารฉบับนี้ ("ข้อมูล") มีวัตถุประสงค์เพื่อใช้เป็นข้อมูลทั่วไปเท่านั้น และไม่อาจตีความได้ว่าเป็นการให้คำแนะนำแก่บุคคลใดๆ หรือเป็นการเสนอซื้อ หรือเสนอขาย หรือชักชวนให้เสนอซื้อหรือเสนอขายหลักทรัพย์ โดย SCBS และ/หรือกรรมการ พนักงาน และลูกจ้างของ SCBS ย่อมไม่ต้องรับผิดชอบต่อความเสียหายใดๆ ทั้งความเสียหายทางตรง ความเสียหายทางอ้อม ความเสียหายจากการผิดสัญญา หรือความเสียหายอันสืบเนื่อง อันเป็นผลมาจากการใช้หรือการเชื่อถือต่อการใช้ข้อมูล ทั้งนี้ รวมถึงแต่ไม่จำกัดเพียงการสูญเสียผลกำไร นักลงทุนพึงใช้ข้อมูลในเอกสารฉบับนี้ประกอบข้อมูลและความเห็นอื่นๆ รวมถึงพิจารณาของตตนในการตัดสินใจลงทุน ข้อมูลในเอกสารฉบับนี้จัดทำขึ้นจากแหล่งข้อมูลที่ SCBS เห็นว่าน่าเชื่อถือ โดย SCBS ไม่รับรองถึงความถูกต้อง สมบูรณ์ และ/หรือ ครบถ้วนของข้อมูลดังกล่าว

เอกสารฉบับนี้จัดทำโดย บริษัทหลักทรัพย์ไทยพาณิชย์ จำกัด ("SCBS") ซึ่งมีธนาคารไทยพาณิชย์ จำกัด (มหาชน) ("ธนาคารฯ") เป็นผู้ถือหุ้นรายใหญ่แต่เพียงผู้เดียว บริษัทหลักทรัพย์จัดการกองทุน ไทยพาณิชย์ จำกัด ("SCBAM") ซึ่งมีธนาคารไทยพาณิชย์ จำกัด (มหาชน) ("ธนาคารฯ") เป็นผู้ถือหุ้นรายใหญ่แต่เพียงผู้เดียว โดยธนาคารฯ ได้ทำหน้าที่เป็นที่ปรึกษาทางการเงินของ กองทุนรวมโครงสร้างพื้นฐานโทรคมนาคม ดิจิทัล SCBAM ได้ทำหน้าที่เป็นผู้จัดการกองทุนของ กองทุนรวมโครงสร้างพื้นฐานโทรคมนาคม ดิจิทัล ความเห็น ข่าว บทวิจย บทวิเคราะห์ ราคา ข้อความ การคาดการณ์ การประเมิน และ/หรือ ข้อมูลอื่นที่ระบุในเอกสารฉบับนี้ ("ข้อมูล") มีวัตถุประสงค์เพื่อใช้เป็นข้อมูลทั่วไปเท่านั้น และไม่อาจตีความได้ว่าเป็นการให้คำแนะนำแก่บุคคลใดๆ หรือเป็นการเสนอซื้อ หรือเสนอขาย หรือชักชวนให้เสนอซื้อหรือเสนอขายหลักทรัพย์ โดย SCBS และ/หรือกรรมการ พนักงาน และลูกจ้างของ SCBS ย่อมไม่ต้องรับผิดชอบต่อความเสียหายใดๆ ทั้งความเสียหายทางตรง ความเสียหายทางอ้อม ความเสียหายจากการผิดสัญญา หรือความเสียหายอันสืบเนื่อง อันเป็นผลมาจากการใช้หรือการเชื่อถือต่อการใช้ข้อมูล ทั้งนี้ รวมถึงแต่ไม่จำกัดเพียงการสูญเสียผลกำไร นักลงทุนพึงใช้ข้อมูลในเอกสารฉบับนี้ประกอบข้อมูลและความเห็นอื่นๆ รวมถึงพิจารณาของตตนในการตัดสินใจลงทุน ข้อมูลในเอกสารฉบับนี้จัดทำขึ้นจากแหล่งข้อมูลที่ SCBS เห็นว่าน่าเชื่อถือ โดย SCBS ไม่รับรองถึงความถูกต้อง สมบูรณ์ และ/หรือ ครบถ้วนของข้อมูลดังกล่าว

การซื้อขายฟิวเจอร์สและออปชั่น (Futures and Options) มีความเสี่ยงสูงที่อาจก่อให้เกิดผลขาดทุนอย่างมีนัยสำคัญ จึงไม่เหมาะสมกับบุคคลทุกคน ทั้งนี้ ก่อนการตัดสินใจซื้อขายฟิวเจอร์สและออปชั่น ท่านควรพิจารณาถึงฐานะทางการเงิน วัตถุประสงค์ในการลงทุน ประสบการณ์ในการลงทุนของท่าน ตลอดจนความเสี่ยงที่ท่านสามารถยอมรับได้อย่างรอบคอบ เนื่องจากมีความเป็นไปได้ที่ท่านอาจสูญเสียเงินลงทุนมากกว่าเงินลงทุนเริ่มแรก ท่านควรพิจารณาถึงความเสี่ยงทั้งหมดที่อาจเกิดขึ้นจากการซื้อขายฟิวเจอร์สและออปชั่น และท่านควรตัดสินใจลงทุนด้วยตนเอง และ/หรือ ในกรณีที่มีข้อสงสัย ท่านควรขอคำแนะนำจากที่ปรึกษาทางการเงิน

เอกสารฉบับนี้จัดส่งให้กับเฉพาะบุคคลที่กำหนด (intended recipient) เท่านั้น และห้ามมิให้ผู้ใดนำข้อมูลในเอกสารฉบับนี้ไปทำซ้ำ ส่งต่อ เผยแพร่ ขาย จำหน่าย คัดลอก นำออกแสดง หรือนำไปแสวงหาประโยชน์ในเชิงพาณิชย์ ไม่ว่าด้วยวิธีการใด ๆ โดยไม่ได้รับอนุญาตเป็นลายลักษณ์อักษรจาก SCBS เป็นการล่วงหน้า

Copyright©2012 บริษัทหลักทรัพย์ ไทยพาณิชย์ จำกัด สงวนลิขสิทธิ์

CG Rating 2021 Companies with CG Rating

Companies with Excellent CG Scoring

AAV, ADVANC, AF, AH, AIRA, AKP, AKR, ALT, AMA, AMATA, AMATAV, ANAN, AOT, AP, ARIP, ARROW, ASP, AUCTION, AWC, AYUD, BAFS, BANPU, BAY, BBL, BCP, BCPG, BDMS, BEM, BGC, BGRIM, BIZ, BKI, BOL, BPP, BRR, BTS, BTW, BWG, CENTEL, CFRESH, CHEWA, CHO, CIMBT, CK, CKP, CM, CNT, COM7, COMAN, COTTO, CPALL, CPF, CPI, CPN, CRC, CSS, DDD, DELTA, DEMCO, DRT, DTAC, DUSIT, EA, EASTW, ECF, ECL, EE, EGCO, EPG, ETC, FPI, FPT, FSMART, GBX, GC, GCAP, GFPT, GGC*, GLAND, GLOBAL, GPI, GPSC, GRAMMY, GULF, GUNKUL, HANA, HARN, HMPRO, ICC, ICHI, III, ILINK, ILM, INTUCH, IP, IRPC, ITEL, IVL, JSP, JWD, K, KBANK, KCE, KKP, KSL, KTB, KTC, LALIN, LANNA, LH, LHFG, LIT, LPN, MACO, MAJOR, MAKRO, MALEE, MBK, MBKET, MC, MCOOT, METCO, MFEC, MINT, MONO, MOONG, MSC, MTC, MVP, NCL, NEP, NER, NKI, NOBLE, NSI, NVD, NWR, NYT, OISHI, OR, ORI, OSP, OTO, PAP, PCSGH, PDG, PDJ, PG, PHOL*, PLANB, PLANET, PLAT, PORT, PPS, PR9, PREB, PRG, PRM, PROUD, PSH, PSL, PTG, PTT, PTTEP, PTTGC, PYLON, Q-CON, QH, QTC, RATCH, RS, S, S & J, SAAM, SABINA, SAMART, SAMTEL, SAT, SC, SCB, SCC, SCCC, SCG, SCGP, SCM, SDC, SEAFCO, SEAOL, SE-ED, SELIC, SENA, SHR, SIRI, SIS, SITHAI, SMK, SMPC, SNC, SONIC, SPALI, SPI, SPRC, SPVI, SSSC, SST, STA, STEC*, STI, SUN, SUSCO, SUTHA, SVI*, SYMC, SYNTEC, TACC, TASCO, TCAP, TEAMG, TFMAMA, TGH, THANA, THANI, THCOM, THG, THIP, THRE, THREL, TIP¹, TIPCO, TISCO, TK, TKT, TMT, TNDT, TNITY, TOA, TOP, TPBI, TQM, TRC, TRU, TRUE, TSC, TSR, TSTE, TSTH, TTA, TTB, TTCL, TTW, TU, TVD, TVI, TVO, TWPC, U, UAC, UBIS, UV, VGI, VIH, WACOAL, WAVE, WHA, WHAUP, WICE, WINNER, ZEN

Companies with Very Good CG Scoring

2S, 7UP, ABICO, ABM, ACE, ACG, ADB, AEONTS, AGE, AHC, AIT, ALL, ALLA, ALUCON, AMANAH, AMARIN, APCO, APCS, APURE, AQUA, ASEFA, ASIAN, ASK, ATP30, BA, BC, BEC, BFIT, BJCHI, BR, CBG, CGH, CHAYO, CHOTI, CI, CMC, CPL, CRD, CSP, DCC, ASAP, ASIA, ASIMAR, ASN, B, BAM, BCH, BEYOND, BJC, BLA, BROOK, CEN, CHARAN, CHG, CHOW, CIG, COLOR, CPW, CSC, CWT, DCON, DHOUSE, DOD, DOHOME, DV8, EASON, EFORL, ERW, ESSO, ESTAR, ETE, FE, FLOYD, FN, FNS, FORTH, FSS, FTE, FVC, GEL, GENCO, GJS, GYT, HEMP, HPT, HTC, HYDR0, ICN, IFS, IMH, IND, INET, INSURE, IRC, IRCP, IT, ITD*, J, JAS, JCK, JCHK, JMART, JMT, KBS, KCAR, KEX, KGI, KIAT*, KISS, KOOL, KTIS, KUMWEL, KUN, KWC, KWM, L&E, LDC, LEO, LHK, LOXLEY, LRH, LST, M, MATCH, MBAX, MEGA, META, MFC*, MGT, MICRO, MILL, MITSIB, MK, MODERN, MTI, NBC, NCAP, NCH, NETBAY, NEX, NINE, NRF, NTV, OCC, OGC, PATO, PB, PICO, PIMO, PJW, PL, PM, PMTA, PPP, PPPM, PRIME, PRIN, PRINC, PSTC, PT, QLT, RBF, RCL, RICHY, RML, ROJNA, RPC, RT, RWI, S11, SA, SAK, SALEE, SAMCO, SANKO, SAPPE, SAWAD, SCI, SCN, SCP, SE, SFLEX, SFP, SFT, SGF, SIAM, SINGER, SKE, SKN, SKR, SKY, SLP, SMIT, SMT, SNP, SO, SORKON, SPA, SPC, SPCG, SR, SRICHA, SSC, SSF, STANLY, STGT, STOWER*, STPI, SUC, SWC, SYNEX, T, TAE, TAKUNI, TBSP, TCC, TCMC, TEAM, TFG, TFI, TIGER, TITL, TKN, TKS, TM, TMC, TMD, TMI, TMILL, TNL, TNP, TOG, TPA, TPAC, TPCS, TPS, TRITN, TRT, TSE, TVT, TWP, UEC, UMI, UOBKH, UP, UPF, UPOIC, UTP, VCOM, VL, VNT, VPO, VRANDA, WGE, WIJK, WP, XO, XPG, YUASA

Companies with Good CG Scoring

A, AI, AIE, AJ, AMC, APP, AQ, ARIN, AS, AU, B52, BEAUTY, BGT, BH, BIG, BLAND, BM, BROCK, BSBM, BSM, BYD*, CCP, CITY, CMO, CPT, CSR, EKH, EP, FMT, GLOCON*, GSC, HTECH, IHL, INGRS, JAK, JTS, KASET, KK, KWG, LEE, BTNC, CAZ, CGD, CMAN, CMR, CRANE, D, EMC, F&D, GIFT, GREEN, GTB, HUMAN, IIG, INOX, JR, JUBILE, KCM, KKC, KYE, LPH, MATI, M-CHAI, MCS, MDX, MJD, MORE, MUD, NC, NDR, NFC, NNCL, NOVA, NPK, NUSA, OCEAN, PAF, PF, PK, PLE, PPM, PRAKIT, PRAPAT, PRECHA, PTL, RCI², RJH, RP, RPH, RSP, SABUY, SF, SGP, SICT, SIMAT, SISB, SK, SMART, SOLAR, SPACK, SPG, SQ, SSP, STARK, STC, SUPER, SVOA, TC, TCCC, THMUI, TNH, TNR, TOPP, TPCH, TPIPL, TPIPP, TPLAS, TPOLY, TQR, TTI, TYCN, UKEM, UMS, UNIQ, UPA, UREKA, VIBHA, W, WIN, WORK, WPH, YGG, ZIGA

Corporate Governance Report

The material contained in this publication is for general information only and is not intended as advice on any of the matters discussed herein. Readers and others should perform their own independent analysis as to the accuracy or completeness or legality of such information. The Thai Institute of Directors, its officers, the authors and editor make no representation or warranty as to the accuracy, completeness or legality of any of the information contained herein. By accepting this document, each recipient agrees that the Thai Institute of Directors Association, its officers, the authors and editor shall not have any liability for any information contained in, or for any omission from, this publication.

The survey result is as of the date appearing in the Corporate Governance Report of Thai Listed Companies. As a result, the survey result may be changed after that date.

SCB Securities Company Limited does not conform nor certify the accuracy of such survey result.

To recognize well performers, the list of companies attaining "Good", "Very Good" and "Excellent" levels of recognition

(Not including listed companies qualified in the "no announcement of the results" clause from 1 January 2020 to 26 October 2021) is publicized.

¹ TIP was voluntarily delisted from the Stock Exchange of Thailand effectively on July 24, 2021

² RCI was voluntarily delisted from the Stock Exchange of Thailand, effectively on July 16, 2021

* บริษัทหรือกรรมการหรือผู้บริหารของบริษัทที่มีข่าวด้านการกำกับดูแลกิจการ เช่น การกระทำความผิดเกี่ยวกับหลักทรัพย์ การทุจริต คอร์รัปชัน เป็นต้น ซึ่งการใช้ข้อมูล CGR ควรตระหนักถึงข้อจำกัดประกอบด้วย

Anti-corruption Progress Indicator

Certified (ได้รับการรับรอง)

2S, 7UP, ADVANC, AF, AI, AIE, AIRA, AKP, AMA, AMANAH, AMATA, AMATAV, AP, APCS, AQUA, ARROW, AS, ASIAN, ASK, ASP, AWC, AYUD, B, BAFS, BAM, BANPU, BAY, BBL, BCH, BCP, BCPG, BE8, BEYOND, BGC, BGRIM, BKI, BLA, BPP, BROOK, BRR, BSBM, BTS, BWG, CEN, CENTEL, CFRESH, CGH, CHEWA, CHOTI, CHOW, CIG, CIMBT, CM, CMC, COM7, COTTO, CPALL, CPF, CPI, CPN, CSC, DCC, DELTA, DEMCO, DIMET, DRT, DTAC, DUSIT, EA, EASTW, ECL, EGCO, EP, EPG, ERW, ESTAR, ETE, FE, FNS, FPI, FMT, FSMART, FSS, FTE, GBC, GC, GCAP, GEL, GFPT, GGC, GJS, GPI, GPSC, GSTEEL, GULF, GUNKUL, HANA, HARN, HEMP, HENG, HMPRO, HTC, ICC, ICHI, IFS, ILINK, INET, INSURE, INTUCH, IRC, IRPC, ITEL, IVL, JKN, JR, K, KASET, KBANK, KBS, KCAR, KCE, KGI, KKP, KSL, KTB, KTC, KWI, L&E, LANNA, LH, LHFG, LHK, LPN, LRH, M, MAKRO, MALEE, MATCH, MBAX, MBK, MC, MCOOT, META, MFC, MILL, MINT, MONO, MOONG, MSC, MST, MTC, NATION, NBC, NEP, NINE, NKI, NOBLE, NOK, NSI, NWR, OCC, OGC, ORI, PAP, PATO, PB, PCSGH, PDG, PDJ, PG, PHOL, PK, PL, PLANB, PLANET, PLAT, PM, PPP, PPPM, PPS, PR9, PREB, PRG, PRINC, PRM, PROS, PSH, PSL, PSTC, PT, PTG, PTT, PTTEP, PTTGC, PYLON, Q-CON, QH, QLT, QTC, RATCH, RML, RWI, S & J, SAAM, SABINA, SAPPE, SAT, SC, SCB, SCC, SCCC, SCG, SCGP, SCM, SCN, SEAOL, SE-ED, SELIC, SENA, SGP, SINGER, SIRI, SITHAI, SKR, SMIT, SMK, SMPC, SNC, SNP, SORKON, SPACK, SPALI, SPC, SPI, SPRC, SRICHA, SSF, SSP, SSSC, SST, STA, STOWER, SUSCO, SVI, SYMC, SYNTEC, TAE, TAKUNI, TASCO, TCAP, TCMC, TFG, TFI, TFMAMA, TGH, THANI, THCOM, THIP, THRE, THREL, TIDLOR, TIPCO, TISCO, TKS, TKT, TMILL, TMT, TNITY, TNL, TNP, TNR, TOG, TOP, TOPP, TPA, TPCS, TPP, TRU, TRUE, TSC, TSTE, TSTH, TTA, TTB, TTCL, TU, TVD, TVI, TVO, TWPC, U, UBE, UBIS, UEC, UKEM, UOBKH, UPF, UV, VGI, VIH, WACOAL, WHA, WHAUP, WICE, WIJK, XO, YUASA, ZEN, ZIGA

Declared (ประกาศเจตนารมณ์)

AH, AJ, ALT, APCO, B52, BEC, CHG, CI, CPL, CPR, CPW, CRC, DDD, DHOUSE, DOHOME, ECF, EKH, ETC, EVER, FLOYD, GLOBAL, III, ILM, INOX, JTS, KEX, KUMWEL, LDC, MAJOR, MEGA, NCAP, NOVA, NRF, NUSA, NYT, OR, PIMO, PLE, RS, SAK, SIS, STECH, STGT, SUPER, SVT, TKN, TMI, TQM, TSI, VARO, VCOM, VIBHA, WIN

N/A

3K-BAT, A, A5, AAV, ABICO, ABM, ACAP, ACC, ACE, ACG, ADB, ADD, AEONTS, AFC, AGE, AHC, AIT, AJA, AKR, ALL, ALLA, ALPHAX, ALUCON, AMARIN, AMC, AMR, ANAN, AOT, APEX, APP, APURE, AQ, ARIN, ARIP, ASAP, ASEFA, ASIA, ASIMAR, ASN, ASW, ATP30, AU, AUCTION, BA, BBGI, BBIK, BC, BCT, BDMS, BEAUTY, BEM, BFIT, BGT, BH, BIG, BIOTEC, BIS, BIZ, BJC, BJCHI, BKD, BLAND, BLISS, BM, BOL, BR, BRI, BROCK, BSM, BTNC, BTW, BUI, BYD, CAZ, CBG, CCET, CCP, CEYE, CGD, CHARAN, CHAYO, CHO, CITY, CIVIL, CK, CKP, CMAN, CMO, CMR, CNT, COLOR, COMAN, CPANEL, CPH, CPT, CRANE, CRD, CSP, CSR, CSS, CTW, CV, CWT, D, DCON, DITTO, DMT, DOD, DPAINT, DTCL, DV8, EASON, EE, EFORL, EMC, ESSO, F&D, FANCY, FMT, FN, FORTH, FTI, FVC, GENCO, GIFT, GL, GLAND, GLOCON, GLORY, GRAMMY, GRAND, GREEN, GSC, GTB, GYT, HFT, HL, HPT, HTECH, HUMAN, HYDRO, ICN, IFEC, IHL, IIG, IMH, IND, INGRS, INSET, IP, IRCP, IT, ITD, J, JAK, JAS, JCK, JCHK, JCT, JDF, JMART, JMT, JP, JUBILE, JWD, KAMART, KC, KCC, KCM, KDH, KIAT, KISS, KK, KKC, KOOL, KTIS, KUN, KWC, KWM, KYE, LALIN, LEE, LEO, LIT, LOXLEY, LPH, LST, MACO, MANRIN, MATI, MAX, M-CHAI, MCS, MDX, MENA, METCO, MGT, MICRO, MIDA, MITSIB, MJD, MK, ML, MODERN, MORE, MPIC, MUD, MVP, NC, NCH, NCL, NDR, NER, NETBAY, NEW, NEWS, NEX, NFC, NNCL, NPK, NSL, NTV, NV, NVD, OHTL, OISHI, ONEE, OSP, OTO, PACE, PACO, PAE, PAF, PEACE, PERM, PF, PICO, PIN, PJW, PLUS, PMTA, POLAR, POMPI, PORT, POST, PPM, PRAKIT, PRAPAT, PRECHA, PRIME, PRIN, PRO, PROEN, PROUD, PSG, PTC, PTECH, PTL, RAM, RBF, RCL, RICHY, RJH, ROCK, ROH, ROJNA, RP, RPC, RPH, RSP, RT, S, S11, SA, SABUY, SAFARI, SALEE, SAM, SAMART, SAMCO, SAMTEL, SANKO, SAUCE, SAWAD, SAWANG, SCI, SCP, SDC, SE, SEAFCO, SECURE, SENAJ, SFLEX, SFP, SFT, SGF, SHANG, SHR, SIAM, SICT, SIMAT, SISB, SK, SKE, SKN, SKY, SLM, SLP, SMART, SMD, SMT, SNNP, SO, SOLAR, SONIC, SPA, SPCG, SPG, SPVI, SQ, SR, SSC, SSS, STANLY, STARK, STC, STEC, STHAI, STI, STP, STPI, SUC, SUN, SUTHA, SVH, SVOA, SWC, SYNEX, TACC, TAPAC, TC, TCC, TCCC, TCJ, TCOAT, TEAM, TEAMG, TEKA, TFM, TGPRO, TH, THAI, THANA, THE, THG, THL, THMUI, TIGER, TIPH, TITL, TK, TKC, TM, TMC, TMD, TMW, TNDT, TNH, TNPC, TOA, TPAC, TPBI, TPCH, TPIPL, TPIPP, TPLAS, TPOLY, TPS, TQR, TR, TRC, TRITN, TRT, TRUBB, TRV, TSE, TSF, TSR, TTI, TTT, TTW, TVT, TWP, TWZ, TYCN, UAC, UMI, UMS, UNIQ, UP, UPA, UPOIC, UREKA, UTP, UVAN, VL, VNG, VPO, VRANDA, W, WAVE, WFX, WGE, WINMED, WINNER, WORK, WORLD, WP, WPH, XPG, YGG

Explanations

Companies participating in Thailand's Private Sector Collective Action Coalition Against Corruption programme (Thai CAC) under Thai Institute of Directors (as of May 9, 2022) are categorised into: companies that have declared their intention to join CAC, and companies certified by CAC.