



แนวรับ - แนวต้าน

1560/1550 - 1578/1585



แนวโน้มตลาดวันนี้

“ฟื้นตัว แต่ความเสี่ยงหลัก
ยังคงอยู่”

SET คาดฟื้นตัวตาม Sentiment บวกของตลาดหุ้น
สหรัฐ เมื่อคืนวันศุกร์ อย่างไรก็ตาม มองความเสี่ยง
หรือปัจจัยกดดันหลักของตลาดยังคงอยู่ จากการเร่ง
ขึ้นดอกเบี้ย เพื่อสกัดเงินเพื่อ สร้างความกังวลต่อ
เศรษฐกิจเข้าสู่ภาวะถดถอย ทำให้กรอบบนถูกจำกัดที่
แนวต้าน 1578 และ 1585 จุด ตามลำดับ ด้านแนว
รับอยู่ที่ 1550-1560 จุด ซึ่งในระยะสั้นช่วงนี้ ยังใช้
เป็นจุดรองรับได้



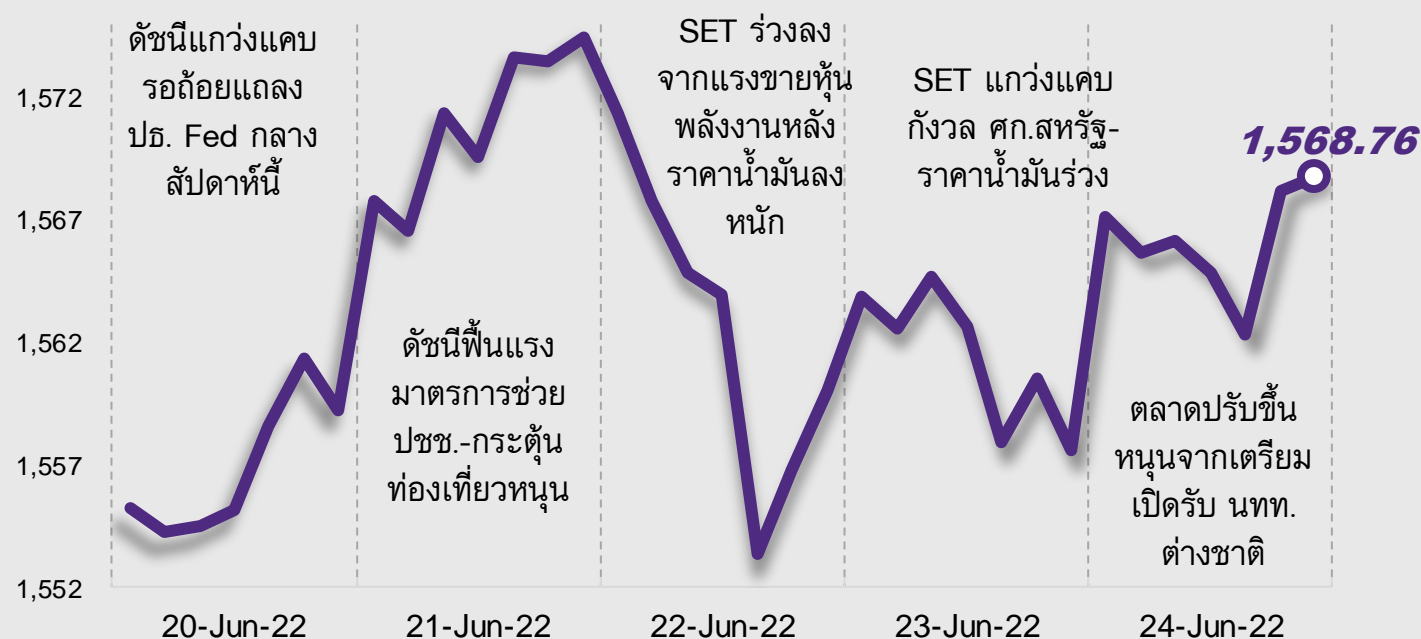
ประเด็นสำคัญ

- IMF ปรับลดคาดการณ์ GDP สหรัฐปีนี้เหลือ 2.9% จากเดิม 3.7% และคาดเสี่ยงภาวะศก.ถดถอยได้ ส่วนปีหน้าคาด 1.7% จาก 2.3% ปี 67 คาด 0.8%
- ม.หอการค้าไทยกังวลเงินบาทอ่อนค่าสุดในรอบ 5 ปี ครั้ง คาดการนำเข้าปีนี้ลดลงกว่า 2 ล้านลบ. กระทบ ต้นทุนการผลิตสินค้าส่งออก-ราคาขายในปท.สูงขึ้น
- สัปดาห์นี้รายงานตัวเลขของสหรัฐ 28 มิ.ย. ดัชนี ความเชื่อมั่นผู้บริโภค มิ.ย., 29 มิ.ย. GDP 1Q65 (ครั้งสุดท้าย), 1 ก.ค. ดัชนี PMI ภาคการผลิต มิ.ย.



กลยุทธ์การลงทุน

แม้ช่วงสั้นตลาดหุ้นไทยมีโอกาสฟื้นตัวต่อแต่มอง
Upside ยังจำกัด หลังนักลงทุนกังวลเศรษฐกิจจะเข้า
สู่ภาวะถดถอยเพิ่มสูงขึ้น และมีความเสี่ยงด้าน
นโยบายการเงินตึงตัวยาวนานมากขึ้น ดังนั้นกลยุทธ์
ลงทุนจึงแนะนำ “Selective Buy” ในหุ้นที่ปลอดภัย
ที่มีคุณภาพดีและมีการฟื้นตัวของกำไรชัดเจน



ลือคบ้าลงทุน

Weekly Portfolio : ภาพการลงทุนช่วงสั้นยังคงมีความผันผวนสูง จึงเน้น
เลือกกลุ่มที่จะลงทุนมากขึ้น โดยแนะนำเน้นหุ้นปลอดภัยที่มีคุณภาพดี และ/หรือ
มีปัจจัยบวกเฉพาะ ดังนี้

1) หุ้นที่คาดกำไรมีโมเมนตัมเติบโตดี รวมทั้งได้อานิสงส์จากตลาดส่งออกดี
ขึ้น (โดยเฉพาะตลาดตะวันออกกลาง) และค่าเงินบาทอ่อนตัว เลือก OSP
CBG CPF GFPT SAT VNG รวมทั้งการฟื้นตัวของตลาดผู้ป่วยตะวันออก
กลางอย่าง BH

2) หุ้นที่คาดได้อานิสงส์จากหลายประเทศยกเลิกข้อจำกัดเข้าประเทศ และ
ไทยมีการออกมาตรการกระตุ้นท่องเที่ยวเพิ่มเติม เลือก AOT AWC ERW

3) หุ้นโรงกลั่น ซึ่งราคาหุ้นปรับตัวลงแรง สะท้อนความกังวลเรื่องรัฐบาล
ขอความร่วมมือนำกำไรส่วนเกินส่งเข้ากองทุนน้ำมันไปแล้ว เลือก BCP

ช่วงสั้นแนะนำเพิ่มความระมัดระวังหุ้นที่ได้รับผลกระทบจากเงินบาทอ่อนค่า
อาทิ กลุ่มที่มีหนี้ต่างประเทศสูงอย่าง กลุ่มโรงไฟฟ้า



Daily Focus

CRC ได้อานิสงส์บวกจากทยอยเปิดประเทศเต็มรูปแบบ คาด 2Q65
ผลประกอบการฟื้นตัว YoY กลับมากำไรหลัง 2Q65TD ยอดขายสาขา
เดิมสูงกว่า 20%YoY ดีสุดในกลุ่มพาณิชย์ ยอดขายปลีก รายได้ค่าเช่า
และมาร์จิ้นดีขึ้น ปี 65 แนวโน้มกำไรโตดีสุดในกลุ่มฯ จากฐานต่ำ

KBANK ได้ประโยชน์จากดอกเบี้ยขาขึ้น โมเมนตัมกำไร 2Q65 ดีขึ้น
ทั้ง YoY, QoQ ปี 65 คาดกำไรฟื้นตัว 21%YoY จาก Credit cost
ลดลง สินเชื่อโตดีขึ้น มีความเป็นไปได้ที่ ธปท. จะปรับขึ้น ด.บ. นโยบาย
เร็วกว่าคาด เป็น upside ต่อ NIM ของธนาคารขนาดใหญ่



โดย ฝ่ายกลยุทธ์การลงทุน

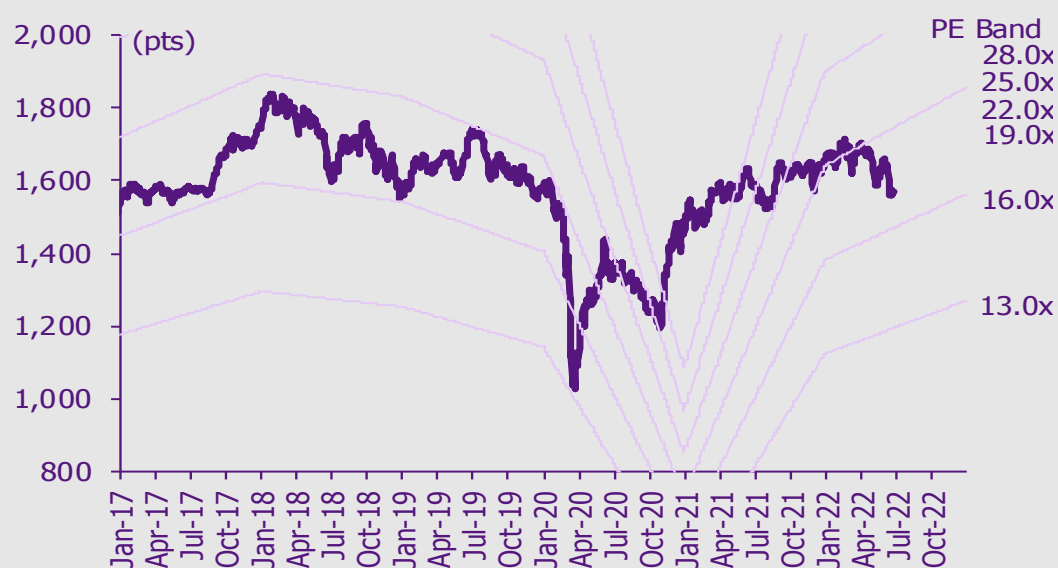
บทวิเคราะห์หุ้น

กลุ่มพาณิชย์ – ยังคงอยู่บนเส้นทางการเติบโต

เกาะกระแสข่าวเศรษฐกิจ

วันที่	เหตุการณ์
27 มิ.ย.	Economic release: US – ยอดคำสั่งซื้อสินค้าคงทนเดือนพ.ค. Event: ประชุม G7
28 มิ.ย.	Economic release: US – ดัชนีความเชื่อมั่นผู้บริโภคจากซีบี Event: ประชุม G7
29 มิ.ย.	Economic release: JP - ยอดค้าปลีก เดือนพ.ค., ดัชนีความเชื่อมั่นผู้บริโภคเดือนมิ.ย.; US – GDP 2Q22 (รายงานครั้งสุดท้าย), ปริมาณน้ำมันดิบคงคลังประจำสัปดาห์
30 มิ.ย.	Economic release: JP – ดัชนีผลผลิตภาคอุตสาหกรรมเดือนพ.ค. (รายงานครั้งแรก); CN - ดัชนี PMI ภาคการผลิตและนอกภาคการผลิตเดือนมิ.ย.; EU – อัตราการว่างงานเดือนพ.ค.; US - ดัชนีราคาการใช้จ่ายด้านการบริโภคส่วนบุคคลเดือนพ.ค., รายได้และการใช้จ่ายส่วนบุคคลเดือนพ.ค., จำนวนผู้ขอสวัสดิการว่างงานประจำสัปดาห์
1 ก.ค.	Economic release: JP – อัตราการว่างงานเดือนพ.ค., ดัชนีภาคการผลิตและนอกภาคการผลิตโดยต้นคั้นประจำ 2Q22, ดัชนี PMI ภาคการผลิตเดือนมิ.ย. (รายงานครั้งสุดท้าย); EU - ดัชนี PMI ภาคการผลิตเดือนมิ.ย. (รายงานครั้งสุดท้าย), ประมาณการณ์ดัชนีราคาผู้บริโภคเดือนมิ.ย.; US - ดัชนี PMI ภาคการผลิตโดย ISM เดือนมิ.ย.

การเคลื่อนไหวของ SET Index



ดูข้อมูลวงลัพท์ในส่วนท้ายของรายงานฉบับนี้

ดัชนีตลาดหลักทรัพย์ของไทย

ดัชนี	24 มิ.ย. (จุด)	Chg (จุด)	Chg (%)	มูลค่า (ล้านบาท)
SET	1,568.76	11.15	0.72	65,946.00
SET50	950.36	6.94	0.74	40,758.20
SET100	2,159.60	13.78	0.64	48,341.13
sSET	1,054.48	2.72	0.26	2,334.77
SETHD	986.86	7.17	0.73	29,185.12
SETCLMV	1,135.24	7.54	0.67	19,164.06
SETTHSI	996.64	6.68	0.67	40,415.21
SETWB	962.76	5.41	0.57	11,418.38
mai	606.52	4.46	0.74	3,063.98

สรุปการซื้อขายแยกตามกลุ่มพลังงาน

(ล้านบาท)	24 มิ.ย.	WTD	MTD	YTD
ต่างชาติ				
สุทธิ	(1,145)	(11,011)	(32,630)	109,387
สัดส่วน (%)	51.69	50.76	50.19	46.73
สถาบันฯ				
สุทธิ	2,337	8,046	714	(90,138)
สัดส่วน (%)	8.71	7.34	7.56	7.79
บัญชีบล.				
สุทธิ	445	(401)	1,655	3,102
สัดส่วน (%)	8.30	8.42	7.68	8.54
บุคคล				
สุทธิ	(1,637)	3,366	30,260	(22,351)
สัดส่วน (%)	31.30	33.48	34.57	36.93

% ของมูลค่าการซื้อขายรายกลุ่มเทียบกับทั้งหมด

การซื้อขายสุทธิแยกตามกลุ่มพลังงานของ S50 futures

(สัญญา)	24 มิ.ย.	WTD	MTD	YTD
ต่างชาติ	5,631	5,118	(127,106)	(53,976)
สถาบัน	(9,336)	(2,162)	400	14,966
รายย่อย	3,705	(2,956)	126,706	39,010

การซื้อขายของต่างชาติในตลาดพันธบัตร

(ล้านบาท)	24 มิ.ย.	WTD	MTD	YTD
ซื้อ	535	12,768	42,952	626,140
ขาย	1,171	16,068	57,551	517,551
สุทธิ	(636)	(3,300)	(14,600)	108,589

ยังคงอยู่บนเส้นทางการเติบโต

ราคาหุ้นกลุ่มพาณิชย์ปรับตัวลดลงโดยเฉลี่ย 12% ในช่วง 3 เดือนที่ผ่านมา underperform SET อยู่ 6% ซึ่งเรามองว่าสะท้อนถึงความกังวลของตลาดเกี่ยวกับแรงกดดันด้านเงินเฟ้อและอัตราดอกเบี้ยที่สูงขึ้น อย่างไรก็ตาม แม้อัตราเงินเฟ้อสูง แต่ SSS ของกลุ่มพาณิชย์น่าจะเติบโตเป็นไตรมาสที่สามติดต่อกันที่ 7% YoY ใน 2Q65TD (เทียบกับ 6% YoY ใน 1Q65) และจะเติบโต YoY ต่อไปอีกใน 2H65 จากฐานต่ำใน 3Q64 สืบเนื่องมาจากมาตรการล็อกดาวน์ กิจกรรมทางเศรษฐกิจที่ฟื้นตัว ประกอบกับรายได้เกษตรกรและจำนวนนักท่องเที่ยวที่เพิ่มขึ้น ต้นทุนที่เพิ่มขึ้นท่ามกลางการฟื้นตัวของยอดขายมีแนวโน้มที่จะอยู่ในระดับที่สามารถจัดการได้ สำหรับอัตราดอกเบี้ยขาขึ้น เราประเมินได้ว่าอัตราดอกเบี้ยที่ปรับขึ้น 1% จะส่งผลกระทบต่อกำไรสุทธิปี 2566 ของกลุ่มพาณิชย์ปรับตัวลดลงโดยเฉลี่ย 6% หุ้นเด่น คือ CRC CPALL และ BJC

SSS เติบโตอย่างแข็งแกร่งใน 2Q65TD หลังจากเริ่มฟื้นตัวตั้งแต่ 4Q64 SSS ของกลุ่มพาณิชย์น่าจะเติบโต 7% YoY ในเดือนเม.ย.-พ.ค. (เทียบกับ 9% YoY ใน 2Q64 และ 6% YoY ใน 1Q65) โดยได้รับการสนับสนุนจาก 1) ฐานต่ำของปีก่อนจากการเริ่มระบาดระลอกสามของ COVID-19; 2) กิจกรรมทางเศรษฐกิจที่ฟื้นตัว การกลับมาเปิดโรงเรียนและสถาบันเทรนนิ่ง ค่าสินค้า เช่น ผัสดูแล และบาร์ และการกลับมาเดินทางท่องเที่ยวอีกครั้งของนักท่องเที่ยวชาวไทย (79 ล้านคน, +126% YoY ใน 5M65) และนักท่องเที่ยวต่างชาติ (1.3 ล้านคน, +3677% YoY ใน 5M65); และ 3) การปรับราคาสินค้าสืบเนื่องมาจากเงินเฟ้อ (นำโดยสินค้ากลุ่มอาหารสด YTD ซึ่งเป็นบวกต่อผู้ประกอบการค้าปลีกกลุ่มสินค้าจำเป็น) ทั้งนี้เมื่อพิจารณาจากโมเมนตัมแยกตามกลุ่ม SSS ของผู้ประกอบการค้าปลีกกลุ่มแฟชั่น (ห้างสรรพสินค้า) และกลุ่มอาหารเติบโต YoY ในอัตราที่เร็วกว่า 1Q65 แต่ชะลอตัวลงสำหรับผู้ประกอบการค้าปลีกกลุ่มสินค้าปรับปรุงและตกแต่งบ้านอันเป็นผลมาจากการหยุดพักกิจกรรมการก่อสร้างในช่วงวันหยุดยาวและพื้นที่ตกหนักกว่าปีก่อน ทั้งนี้ในบรรดาผู้ประกอบการทั้งหมดในกลุ่มพาณิชย์ CRC มีแนวโน้มที่จะรายงาน SSS เติบโตดีที่สุดในกลุ่ม (เพิ่มขึ้นมากกว่า 20% YoY) ตามด้วย CPALL (เติบโตเป็นตัวเลขสองหลัก YoY), BJC และ MAKRO (เติบโตเป็นตัวเลขหลักเดียวระดับสูง YoY), HMPRO (เติบโตเป็นตัวเลขหลักเดียวระดับต่ำ YoY) และ GLOBAL (ทรงตัว YoY)

SSS จะเติบโตต่อไปอีกใน 2H65 เราคาดว่า SSS ของกลุ่มพาณิชย์จะเติบโต 6% YoY ในปี 2565 (เทียบกับ -10.7% YoY ในปี 2563 และ +0.4% YoY ในปี 2564) ซึ่งบ่งชี้ว่า SSS จะเติบโตอย่างแข็งแกร่งใน 2H65 (เทียบกับ 7% YoY ใน 5M65) โดยจะได้รับการสนับสนุนจาก 1) กิจกรรมทางเศรษฐกิจที่ฟื้นตัว เนื่องจาก COVID-19 มีผลกระทบลดลงท่ามกลางอัตราการฉีดวัคซีนระดับสูง และฐานต่ำใน 3Q64 สืบเนื่องมาจากมาตรการล็อกดาวน์; 2) รายได้เกษตรกรที่เพิ่มขึ้น YoY โดย SCB EIC คาดว่ารายได้เกษตรกรจะเติบโต 9.5% YoY ในปี 2565 (เทียบกับ 10% YoY ใน 4M65) อันเป็นผลมาจากราคาสินค้าเกษตรที่เพิ่มขึ้น 7.6% YoY ตามการฟื้นตัวของอุปสงค์ทั่วโลก โดยเฉพาะอย่างยิ่งสินค้าเกษตรที่ราคาเชื่อมโยงกับราคาน้ำมัน และผลผลิตสินค้าเกษตรที่เพิ่มขึ้น 1.8% YoY จากสภาวะอากาศที่เอื้ออำนวยมากขึ้นและระดับน้ำในเขื่อนที่สูงขึ้น; 3) นักท่องเที่ยวต่างชาติที่คาดว่าจะเดินทางเข้ามายังประเทศไทยเพิ่มขึ้นเป็น 8 ล้านคนในปี 2565 (จาก 4.28 แสนคนในปี 2564) โดยจะเข้ามาใน 2H65 (เทียบกับ 1.3 ล้านคนใน 5M65); และ 4) การผ่อนคลายมาตรการกระตุ้นของรัฐบาลที่ผู้ประกอบการค้าปลีกโมเดิร์นเทรดไม่สามารถเข้าร่วมได้ เช่น คนละครึ่ง ทั้งนี้จาก พ.ร.ก.ฉุกเฉินวงเงิน 1.5 ล้านลบ. พบว่ามีงบประมาณเหลือเพียง 1.84 แสนลบ. (12%) สำหรับเบิกจ่าย ณ เดือนมิ.ย.

ปัจจัยเสี่ยงที่สำคัญ คือ การเปลี่ยนแปลงในด้านกำลังซื้อและต้นทุนที่สูงขึ้นจากแรงกดดันเงินเฟ้อ และอัตราดอกเบี้ยที่สูงขึ้น ต้นทุนโลจิสติกส์ ค่าสาธารณูปโภค และค่าแรงของกลุ่มพาณิชย์ คิดเป็นสัดส่วน 1-2% ของยอดขาย, 1-2% ของยอดขาย และ 4-9% ของยอดขาย (ลูกจ้างส่วนใหญ่ได้รับค่าจ้างสูงกว่าค่าจ้างขั้นต่ำ) เนื่องจากอัตราดอกเบี้ยที่สูงขึ้นจะส่งผลกระทบต่อหนี้สินที่มีอัตราดอกเบี้ยลอยตัว เราจึงประเมินได้ว่าอัตราดอกเบี้ยที่ปรับขึ้น 1% จะส่งผลกระทบต่อกำไรสุทธิปี 2566 ของกลุ่มพาณิชย์ปรับตัวลดลงโดยเฉลี่ย 6% โดย CRC จะได้รับผลกระทบมากที่สุด (9%) ตามด้วย CPALL และ BJC (7%), MAKRO (6%), GLOBAL (3%) และ HMPRO (1%)

หุ้นเด่น เราชอบ CRC CPALL และ BJC เนื่องจากคาดว่ากำไรปี 2565 ซึ่งเป็นช่วงเริ่มต้นฟื้นตัวจะเติบโตดีที่สุดในกลุ่มพาณิชย์ (ผลประกอบการได้รับผลกระทบจาก COVID-19 อย่างหนักในปี 2563-64) และกำไร 3Q65 จะเติบโตอย่างแข็งแกร่งจากฐานต่ำใน 3Q64 อันเป็นผลมาจากมาตรการล็อกดาวน์

Valuation summary

	Rating	Price (Bt)	TP (Bt)	ETR (%)	P/E (x) 22F	P/E (x) 23F	P/BV (x) 22F	P/BV (x) 23F
BJC	Outperform	33.0	44.0	35.6	26.0	20.9	1.1	1.0
CPALL	Outperform	59.5	77.0	30.9	36.7	28.3	1.8	1.7
CRC	Outperform	34.5	45.0	31.4	41.3	29.0	3.3	3.1
GLOBAL	Neutral	18.5	24.0	31.2	24.4	21.7	4.0	3.5
HMPRO	Outperform	13.0	18.0	41.0	27.2	23.6	6.8	6.2
MAKRO	Outperform	34.5	46.0	34.8	34.4	24.3	1.2	1.2
Average					31.7	24.6	3.0	2.8

Source: SCBS Investment Research

ศิริมา ดิสราร, CFA
 นักวิเคราะห์การลงทุนปัจจัยพื้นฐาน
 ด้านหลักทรัพย์
 0-2949-1004
 sirima.dissara@scb.co.th

สรุปข่าวในและต่างประเทศ

สรุปข่าวเศรษฐกิจและตลาดต่างประเทศ

เศรษฐกิจโลก **🟢 ปักกิ่งไฟเขียวเด็กประถม-มัธยมกลับเข้าชั้นเรียนได้จันทร์หน้าหลังโควิดลด** คณะกรรมการการศึกษาของกรุงปักกิ่งเปิดเผยว่า นักเรียนชั้นประถมศึกษาและมัธยมศึกษาทุกคนในกรุงปักกิ่งสามารถกลับเข้าชั้นเรียนได้แล้วตั้งแต่วันที่จันทร์นี้ เนื่องจากจำนวนผู้ติดเชื้อโควิด-19 ลดลงในช่วงไม่กี่วันที่ผ่านมา ส่วนโรงเรียนอนุบาลจะได้รับอนุญาตให้เปิดทำการได้อีกครั้งตั้งแต่วันที่ 4 ก.ค.เป็นต้นไป - อินโฟเควสท์ (25 มิ.ย. 65)

🟢 สหรัฐเผยยอดขายบ้านใหม่พุ่งขึ้นในเดือนพ.ค. สวนทางคาดการณ์ กระทรวงพาณิชย์สหรัฐรายงานว่า ยอดขายบ้านใหม่พุ่งขึ้น 10.7% สู่ระดับ 696,000 ยูนิตในเดือนพ.ค. สวนทางนักวิเคราะห์ที่คาดว่าจะลดลงสู่ระดับ 588,000 ยูนิต อย่างไรก็ตาม เมื่อเทียบรายปี ยอดขายบ้านใหม่ลดลง 5.9% ในเดือนพ.ค. นอกจากนี้ ราคาเฉลี่ยของบ้านใหม่เพิ่มขึ้น 15% สู่ระดับ 449,700 ดอลลาร์ในเดือนพ.ค. - อินโฟเควสท์ (25 มิ.ย. 65)

🔴 IMF หั่นจีดีพีสหรัฐเหลือ 2.9% ปีนี้ เชื้อเสี่ยงภาวะถดถอยได้หูดหด กองทุนการเงินระหว่างประเทศ (IMF) เปิดเผยคาดการณ์ผลิตภัณฑ์มวลรวมภายในประเทศ (จีดีพี) ของสหรัฐจะขยายตัว 2.9% ในปีนี้ ซึ่งลดลงจากที่เคยคาดการณ์ไว้ครั้งล่าสุดในเดือนเม.ย.ที่ผ่านมาว่าจะขยายตัว 3.7% สำนักข่าวรอยเตอร์รายงานว่า IMF ได้ปรับลดคาดการณ์การขยายตัวของเศรษฐกิจของสหรัฐ เนื่องจากการปรับขึ้นอัตราดอกเบี้ยของธนาคารกลางสหรัฐ (เฟด) ทำให้อุปสงค์ชะลอตัวลง แต่ก็คาดว่า สหรัฐจะหลีกเลี่ยงภาวะเศรษฐกิจถดถอยได้อย่างเฉียดฉิว - อินโฟเควสท์ (25 มิ.ย. 65)

ตลาดเงิน **🔴 สกุลเงินดอลลาร์สหรัฐอ่อนค่าลงเมื่อเทียบกับสกุลเงินหลัก ๆ ในการซื้อขายที่ตลาดปริวรรตเงินตราในนิวยอร์กในวันศุกร์ (24 มิ.ย.)** เนื่องจากนักลงทุนกลับเข้าลงทุนในสินทรัพย์เสี่ยง อาทิ ตลาดหุ้น และลดความต้องการดอลลาร์ซึ่งถือเป็นสกุลเงินปลอดภัย ทั้งนี้ ดัชนีดอลลาร์ซึ่งเป็นดัชนีวัดความเคลื่อนไหวของดอลลาร์เมื่อเทียบกับสกุลเงินหลัก 6 สกุลเงินในตะกร้าเงิน ลดลง 0.23% และที่ระดับ 104.1870 ดอลลาร์สหรัฐอ่อนค่าลงเมื่อเทียบกับเงินเยนที่ระดับ 135.23 เยน จากระดับ 134.95 เยน, อ่อนค่าเมื่อเทียบกับฟรังก์สวิสที่ระดับ 0.9589 ฟรังก์ จากระดับ 0.9611 ฟรังก์ และอ่อนค่าเมื่อเทียบกับดอลลาร์แคนาดาที่ระดับ 1.2919 ดอลลาร์แคนาดา จากระดับ 1.3004 ดอลลาร์แคนาดา ยูโรแข็งค่าเมื่อเทียบกับดอลลาร์สหรัฐที่ระดับ 1.0551 ดอลลาร์ จากระดับ 1.0523 ดอลลาร์, เงินปอนด์แข็งค่าและที่ระดับ 1.2269 ดอลลาร์ จากระดับ 1.2251 ดอลลาร์ และดอลลาร์ออสเตรเลียแข็งค่าสู่ระดับ 0.6939 ดอลลาร์สหรัฐ จากระดับ 0.6893 ดอลลาร์สหรัฐ - IQ Biz (27 มิ.ย. 65)

สินค้าโภคภัณฑ์ **🟢 สัญญาน้ำมันดิบเวสต์เท็กซัส (WTI) ตลาดนิวยอร์กปิดพุ่งขึ้นในวันศุกร์ (24 มิ.ย.)** โดยได้แรงหนุนจากความวิตกกังวลใหม่เกี่ยวกับปริมาณน้ำมันที่ตึงตัว ทั้งนี้ สัญญาน้ำมันดิบ WTI ส่งมอบเดือนส.ค. เพิ่มขึ้น 3.35 ดอลลาร์ หรือ 3.2% ปิดที่ 107.62 ดอลลาร์/บาร์เรล ส่วนสัญญาน้ำมันดิบเบรนท์ (BRENT) ส่งมอบเดือนส.ค. เพิ่มขึ้น 3.07 ดอลลาร์ หรือ 2.8% ปิดที่ 113.12 ดอลลาร์/บาร์เรล - IQ Biz (27 มิ.ย. 65)

🟢 สัญญาทองคำตลาดนิวยอร์กปิดปรับตัวขึ้นในวันศุกร์ (24 มิ.ย.) โดยได้แรงหนุนจากการที่ดอลลาร์สหรัฐอ่อนค่าลง และความวิตกกังวลเกี่ยวกับภาวะเศรษฐกิจถดถอยได้กระตุ้นแรงซื้อทองคำในฐานะสินทรัพย์ปลอดภัย ทั้งนี้ สัญญาทองคำตลาด COMEX (Commodity Exchange) ส่งมอบเดือนส.ค. เพิ่มขึ้น 50 เซนต์ หรือ 0.03% ปิดที่ 1,830.3 ดอลลาร์/ออนซ์ แต่สัญญาทองคำลดลง 0.6% ในรอบสัปดาห์นี้ - IQ Biz (27 มิ.ย. 65)

ตลาดหุ้น **🟢 ดัชนีดาวโจนส์ตลาดหุ้นนิวยอร์กปิดพุ่งขึ้นมากกว่า 800 จุดในวันศุกร์ (24 มิ.ย.)** เนื่องจากนักลงทุนคลายกังวลเกี่ยวกับแผนการปรับขึ้นอัตราดอกเบี้ยของธนาคารกลางสหรัฐ (เฟด) หลังจากเศรษฐกิจส่งสัญญาณชะลอตัว และราคาสินค้าโภคภัณฑ์ปรับตัวลงในช่วงที่ผ่านมา ดัชนีเฉลี่ยอุตสาหกรรมดาวโจนส์ปิดที่ 31,500.68 จุด เพิ่มขึ้น 823.32 จุด หรือ +2.68%, ดัชนี S&P500 ปิดที่ 3,911.74 จุด เพิ่มขึ้น 116.01 จุด หรือ +3.06% และดัชนี Nasdaq ปิดที่ 11,607.62 จุด เพิ่มขึ้น +375.43 จุด หรือ +3.34% - IQ Biz (27 มิ.ย. 65)

สรุปข่าวเศรษฐกิจและตลาดในประเทศ

เศรษฐกิจไทย **🔴 ผนวกภัยโควิด เกิดทุกสายพันธุ์ ยันโอมิครอน BA.4-BA.5 ยากที่จะเกิดการระบาดระลอกใหม่แบบเดลตา** และฉีดวัคซีนป้องกันถึงเข็ม 4 สามารถสร้างภูมิคุ้มกันได้สูงแล้ว แม้ยังไม่มียุทธศาสตร์ชัดเจนต่อความเสี่ยงติดเชื้อ ซึ่งภาวะ LONG COVID ของจริง! เกิดทุกสายพันธุ์ล้วนยอมนิดวัคซีนกันโควิดเข็มกระตุ้นใกล้แตะ 50% ศบค.เผยยอดติดเชื้อใหม่ในไทย 2.3 พันราย เสียชีวิต 17 ราย นายกช ณะปะชช.อวยวาทกักตัวเชื้อโควิด สายพันธุ์โอมิครอน BA.4-BA.5 กำชับ สธ.ติดตามสถานการณ์อย่างใกล้ชิด ยาไทยมีระบบเฝ้าระวังผู้ป่วยหนัก-สายพันธุ์ย่อยต่อเนื่อง - เดลินิวส์ (27 มิ.ย. 65)

🔴 คลังสั่ง ก.ล.ด.จับดาหุ้น-บิตคอยน์ เดือนเสี่ยงสูง! รมต.ระวังลงทุน นายอาคม เติมพิทยาไพสิฐ รมว.คลังเปิดเผยว่า ได้กำชับให้สำนักงานคณะกรรมการกำกับหลักทรัพย์และตลาดหลักทรัพย์ (ก.ล.ด.) ติดตามสถานการณ์ความผันผวนของตลาดหุ้น และตลาดซื้อขายเหรียญบิตคอยน์อย่างใกล้ชิด เพื่อเตือนนักลงทุนให้ลงทุนด้วยความระมัดระวัง พร้อมให้คำแนะนำการลงทุนแก่นักลงทุนเนื่องจากสถานการณ์หุ้นทั่วโลกผันผวน ดังนั้น การลงทุนต้องระมัดระวัง อย่าลงทุนเกินตัว เพราะการลงทุนคือความเสี่ยง ก็ต้องพิจารณาการลงทุนในตลาดหุ้นและการซื้อขายเหรียญบิตคอยน์ด้วยความรอบคอบ - ไทยรัฐ (27 มิ.ย. 65)

🔴 เลื่อนเก็บภาษีที่ดินสิ่งปลูกสร้าง 3 เดือน ผู้สื่อข่าวรายงานว่า เมื่อวันที่ 24 มิ.ย.65 เว็บไซต์ราชกิจจานุเบกษาได้เผยแพร่ประกาศกระทรวงมหาดไทย ณ วันที่ 22 มิ.ย. พ.ศ.2565 ลงนาม พล.อ.อนุพงษ์ เผ่าจินดา รมว.มหาดไทย เรื่องขยายกำหนดเวลาดำเนินการตาม พ.ร.บ.ภาษีที่ดินและสิ่งปลูกสร้าง พ.ศ.2562 ประจำปี พ.ศ.2565 ระบุว่า การแพร่ระบาดของโควิด-19 ส่งผลให้เศรษฐกิจในภาพรวมประเทศได้รับผลกระทบ เพื่อบรรเทาผลกระทบของประชาชนผู้เสียภาษี รมว.มหาดไทย จึงอาศัยอำนาจตามมาตรา 14 วรรคสอง แห่ง พ.ร.บ.ภาษีที่ดินและสิ่งปลูกสร้าง พ.ศ.2562 เห็นชอบให้ขยายกำหนดเวลาดำเนินการของผู้มีหน้าที่ต้องปฏิบัติตามกำหนดเวลาใน พ.ร.บ.ภาษีที่ดินและสิ่งปลูกสร้าง พ.ศ.2562 เฉพาะการจัดเก็บภาษีที่ดินและสิ่งปลูกสร้างประจำปี พ.ศ.2565 เป็นการทั่วไปออกไปอีก 3 เดือน ดังนี้ 1.ขยายกำหนดเวลาของผู้เสียภาษีในการชำระภาษีตามแบบแจ้งการประเมินภาษีตามมาตรา 46 จากเดิมภายในเดือน เม.ย.65 เป็นภายใน ก.ค.65 - ไทยรัฐ (27 มิ.ย. 65)

SET **🟢 ตลาดหลักทรัพย์ ปิดที่ระดับ 1,568.76 จุด เพิ่มขึ้น 11.15 จุด (+0.72%)** มูลค่าการซื้อขาย 65,946.00 ล้านบาท การซื้อขายหุ้น ดัชนีหุ้นไทยแกว่งตัวในแดนบวกตลอดวัน โดยดัชนีทำระดับสูงสุด 1,570.62 จุด และระดับต่ำสุด 1,559.74 จุด - IQ Biz (24 มิ.ย. 65)

สรุปข่าวเศรษฐกิจและตลาดในประเทศ (ต่อ)

ADVANC	➔ ADVANC แจงชำระค่าปรับ กสทช.ทั้งสิ้น 24 ล้านบาท ตั้งแต่ปี 2555 หลังศาลปกครองสูงสุดพิพากษาชี้ขาด กสทช.ปรับ AIS วันละ 1 แสนบาท ไม่ขัดต่อกฎหมาย – วันหุน (27 มิ.ย. 65)
AGE	➔ AGE ติดโผเข้าคัดเลือกค่านวดดัชนี sSET ในช่วงครึ่งปีหลังของปี 2565 มีผล 1 ก.ค.นี้ ดอกย้ำความเชื่อมั่นให้กับนักลงทุน “พนม” ลั่นแผนธุรกิจปีนี้ เดินหน้าเต็มพิกัดลุยธุรกิจการจำหน่ายถ่านหิน และให้บริการธุรกิจโลจิสติกส์ครบวงจรต่อเนื่อง มั่นใจปีนี้ตั้งเป้ากวาดรายได้ 16,000 ล้านบาท – วันหุน (27 มิ.ย. 65)
BCP	➔ BCP ชี้ค่าการกลั่นที่ปรับตัวสูงขึ้น มองเป็นไปตามทิศทางเดียวกับราคาน้ำมัน คาดปีนี้กำลังการกลั่นพุ่งเกิน 102% ราว 1.22-1.23 แสนบาร์เรลต่อวัน ขณะที่ปีนี้ไม่มีแผนขัลดาวนโรงกลั่น ยันให้ความร่วมมือภาครัฐนำส่งกำไรให้กองทุนน้ำมัน พร้อมมองหาโอกาสแผนการซื้อกิจการใหม่ต่อเนื่อง – วันหุน (27 มิ.ย. 65)
BCPG	➔ “บีซีพีจี” เตรียมขายไฟฟ้าจาก 2 โรงไฟฟ้าพลังน้ำในสปป.ลาวไปเวียดนามเดือน ก.ย.นี้ ล่าสุดก่อสร้างระบบสายส่งไฟฟ้าดิบหน้า 90% พร้อมบริหารจัดการเปลี่ยนหน้คงค้างกับการไฟฟ้าสปป.ลาวให้เป็นสินทรัพย์ที่ก่อให้เกิดรายได้แทน – วันหุน (27 มิ.ย. 65)
CBG	➔ ผู้บริหาร CBG รับมาร์จิ้นติด หลังต้นทุนอะลูมิเนียมลดลงแรง ชี้ทุกๆ การลดลง 100 ดอลลาร์สหรัฐต่อตัน ต้นกำไรตลาดต่างประเทศเพิ่ม 1% ชูงบไตรมาส 2/2565 สดใสยอดพื้น จีนและ CLMV พื้น เดินหน้าออกสินค้าใหม่ต่อเนื่อง ก.ค.นี้ – วันหุน (27 มิ.ย. 65)
HPT	➔ HPT โดได้รับบาทอ่อน หนุนมาร์จิ้นไตรมาส 2/2565 พู ด้านแม่ทัพหญิง “นิจวรรณ เขาว์กิติโสภณ” โขว์แบ็กล็อกแนน 117 ล้านบาท แยมอเตอร์เรียวควายยันสิ้นปี 2565 ส่งสัญญาณทิศทางธุรกิจครึ่งหลังดีกว่าครึ่งปีแรก มั่นใจผลงานทำนิวไฮตามเป้า – วันหุน (27 มิ.ย. 65)
NCL	➔ บอร์ด NCL ไฟเขียวออกหุ้นกู้จำนวนไม่เกิน 1 พันล้านบาท อายุ 2 ปี ดอกเบี้ยประมาณ 7% รองรับการขยายธุรกิจ-เป็นแหล่งเงินทุนเพื่อดำเนินกิจการ พร้อมเพิ่มทุนบริษัทย่อยเป็น 10 ล้านบาท ลงทุนในธุรกิจจัดซื้อจัดหาและธุรกิจ Fulfillment มั่นใจรายได้ปีนี้มีลุ้นทำนิวไฮ – วันหุน (27 มิ.ย. 65)
OR	➔ OR เซ็นสัญญาร่วมกับ “แมริออท อินเตอร์เนชั่นแนล” ติดตั้งสถานีชาร์จไฟฟ้า EV Station PluZ ในโรงแรมและรีสอร์ทในเครือแมริออท ในประเทศไทย ตั้งเป้าติดตั้งรวม 30 แห่งทั่วประเทศ คาดว่าจะทยอยติดตั้งแล้วเสร็จภายในไตรมาส 2/2566 – วันหุน (27 มิ.ย. 65)
ORI	➔ ORI ขึ้นแท่นเจ้าตลาดคอนโดที่มีการเปิดตัวโครงการใหม่ถึง 19 โครงการ มูลค่ากว่า 2.86 หมื่นล้านบาท มากที่สุดในปีนี้ เดินเกมบุกทุกเช็กเมนต์ราคาและไลฟ์สไตล์ เจาะทำเลรถไฟฟ้า 8 สาย และพื้นที่อีอีซี – วันหุน (27 มิ.ย. 65)
SABUY	➔ แม่ทัพ SABUY เปิดแผนปั้นธุรกิจโตกระโดด 2 หมื่นล้านบาทปีหน้า ชูกลุ่มโซลูชั่นและชาแนลเป็นพระเอก มีอีโคซิสเต็มช่องทางให้พาร์ตเนอร์โตเร็ว ถึงคิวธุรกรรมการเงิน เตรียมเปิดตัว CDM 8 กรกฎาคมนี้ ชี้ยังไม่รวมการเจรจาลงทุน 4 บจ. AMC ขายตรง ร้านขาย คอมเมิร์ซ ที่จะดันปี 2567 แร้งอีก แจก SABUY-W2 ฟรี ถู้อก่อน 1 กันยายน – วันหุน (27 มิ.ย. 65)
THCOM	➔ “ไทยคม” โขว์ปีนี้กำไรโตแน่นอน! ประเมินรายได้ 3,500-4,000 ล้านบาท และอัตรากำไรสุทธิ 10% หลังคืนสัญญาดาวเทียมแก่รัฐส่งค่าสัมปทาน-ค่าเสื่อมราคาลดลง หนุนประสิทธิภาพการทำกำไรดีขึ้น พร้อมลุยประมูลชิงวงโคจรดาวเทียมจากกสทช. คาดเปิดประมูลปีนี้ มีสิทธิได้งานสูง เตรียมงบลงทุนพร้อม 6-7 พันล้านบาท – วันหุน (27 มิ.ย. 65)

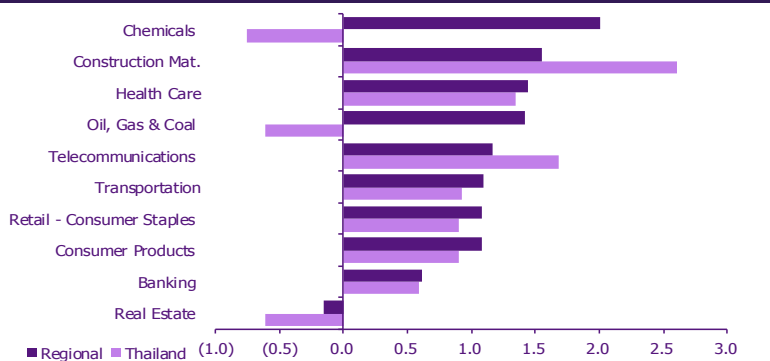
Update ภาวะตลาด

การเคลื่อนไหวของตลาดทั่วโลก

	24-Jun	Index	Chg (pts)	Performance (%)				PE (x)		EPS gth (%)		PBV (x)		ROE (%)	
				1D	WTD	MTD	YTD	22F	23F	22F	23F	22F	23F	22F	23F
S&P 500		3,912	116.01	3.1	6.4	(5.3)	(17.9)	17.1	15.7	18.0	9.1	3.6	3.3	22.5	28.6
Euro Stoxx 600		413	10.53	2.6	2.4	(6.9)	(15.3)	12.1	11.5	22.1	5.1	1.6	1.5	11.5	11.3
Japan		26,492	320.72	1.2	2.0	(2.9)	(8.0)	14.8	13.9	1.5	6.6	1.6	1.4	9.7	10.0
Hang Seng		21,719	445.19	2.1	3.1	1.4	(7.2)	11.2	9.7	(26.3)	15.3	1.2	1.1	11.3	11.2
MSCI Asia x J		659	11.52	1.8	1.4	(4.2)	(16.5)	12.7	11.4	1.4	12.2	1.5	1.4	11.7	11.6
Philippines		6,218	152.33	2.5	(1.8)	(8.2)	(12.7)	15.1	12.5	21.0	21.2	1.4	1.3	8.4	10.1
Indonesia		7,043	44.67	0.6	1.5	(1.5)	7.0	15.8	14.7	34.4	7.6	2.1	1.9	(10.5)	(10.0)
Malaysia		1,437	5.65	0.4	(1.4)	(8.5)	(8.3)	13.9	12.5	(1.0)	11.3	1.4	1.4	10.2	11.0
Thailand		1,569	11.15	0.7	0.6	(5.7)	(5.4)	16.1	14.6	13.0	9.8	1.6	1.5	8.2	8.9
Asean 4 - simple avg.				1.1	(0.3)	(6.0)	(4.9)	15.2	13.6	16.9	12.5	1.6	1.5	4.1	5.0
China		3,350	29.60	0.9	1.0	5.1	(8.0)	11.5	10.1	18.2	13.6	1.4	1.2	11.1	11.0
India		52,728	462.26	0.9	2.7	(5.1)	(9.5)	18.9	16.2	19.4	16.7	2.9	2.5	15.2	15.6
Singapore		3,112	18.85	0.6	0.4	(3.7)	(0.4)	12.4	10.8	9.0	14.8	1.0	1.0	8.8	9.7
Taiwan		15,303	126.88	0.8	(2.2)	(9.0)	(16.0)	10.5	10.7	9.9	(1.3)	1.9	1.8	20.1	18.4
Korea		2,367	52.28	2.3	(3.0)	(11.9)	(20.5)	9.6	8.3	2.5	15.8	0.9	0.8	7.2	12.6
Others				1.1	(0.2)	(4.9)	(10.9)	12.6	11.2	11.8	11.9	1.6	1.5	12.5	13.4

การเคลื่อนไหวรายกลุ่มอุตสาหกรรมของตลาดหุ้นภูมิภาค

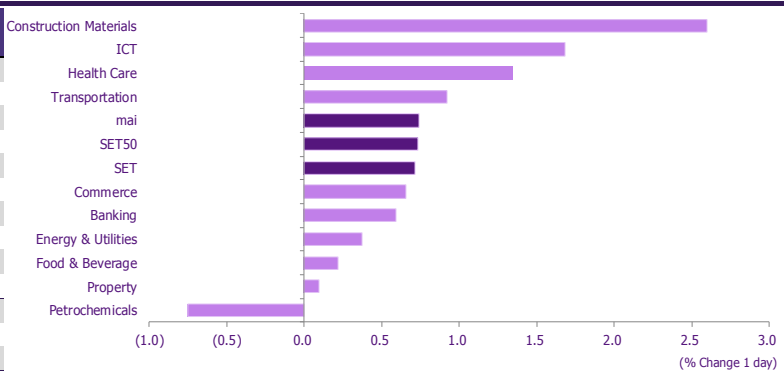
	Price performance (%) *			
	24-Jun	WoW	MoM	YTD
Banking	0.61	(0.90)	(2.50)	(10.95)
Chemicals	2.01	(0.45)	3.56	(6.67)
Construction Mat.	1.55	(0.08)	(2.26)	(8.09)
Consumer Products	1.08	1.26	(1.81)	(8.01)
Health Care	1.44	1.02	(0.27)	(12.85)
Oil, Gas & Coal	1.42	(1.32)	(0.54)	(2.65)
Real Estate	(0.16)	1.15	(1.02)	(14.24)
Retail - Consumer Staples	1.08	1.26	(1.81)	(8.01)
Telecommunications	1.16	0.37	(2.31)	(14.07)
Transportation	1.09	(0.61)	(1.13)	(6.91)



* การเคลื่อนไหวรายกลุ่มอุตสาหกรรมของตลาดหุ้นภูมิภาค (%) อิงกับสกุล US\$ และการเคลื่อนไหวรายกลุ่มอุตสาหกรรมของตลาดหุ้นไทย (%) อิงกับสกุลบาท

การเคลื่อนไหวรายกลุ่มอุตสาหกรรมของตลาดหุ้นไทย

	Price performance (%)			
	24-Jun	WoW	MTD	YTD
Banking	0.59	(1.43)	(2.45)	(11.46)
Commerce	0.66	(0.84)	(10.03)	(6.73)
Construction Materials	2.60	4.91	(0.35)	(4.71)
Energy & Utilities	0.37	(0.29)	(7.39)	(3.67)
Food & Beverage	0.22	1.15	(0.69)	(0.23)
Health Care	1.35	3.34	(4.04)	11.88
ICT	1.68	0.41	(9.91)	(7.08)
Petrochemicals	(0.75)	0.58	(3.88)	(6.53)
Property	0.09	0.70	(5.60)	(2.72)
Transportation	0.92	1.82	(1.76)	6.41
SET	0.72	0.60	(5.69)	(5.36)
SET50	0.74	0.56	(5.18)	(4.08)
MAI	0.74	0.65	(5.40)	4.19



มูลค่าการซื้อขาย 10 อันดับ

Stock	Price (฿)	Value (฿tmn)	Chg (%)
SCC	379.00	4,267.29	3.55
PTT	33.25	3,340.44	0.00
PTTEP	153.50	2,638.52	(0.32)
BANPU	12.20	2,268.62	(1.61)
ADVANC	202.00	1,940.00	2.54
AOT	69.75	1,787.94	1.09
CPALL	59.50	1,594.72	0.42
JASIF	9.60	1,500.79	3.78
KBANK	148.00	1,299.85	0.34
SABUY	20.40	1,197.36	10.87

ราคาเพิ่มขึ้น 10 อันดับ

Stock	Price (฿)	Value (฿tmn)	Chg (%)
PRG	14.40	45.41	29.73
ACC	1.48	53.82	12.12
SABUY	20.40	1,197.36	10.87
SSF	9.85	0.06	8.24
MSC	8.85	16.26	7.93
GJS	0.43	26.95	7.50
AS	13.90	151.78	6.92
MNIT2	4.92	0.02	6.49
AJA	0.33	10.91	6.45
SA	9.50	15.24	6.15

ราคาลดลง 10 อันดับ

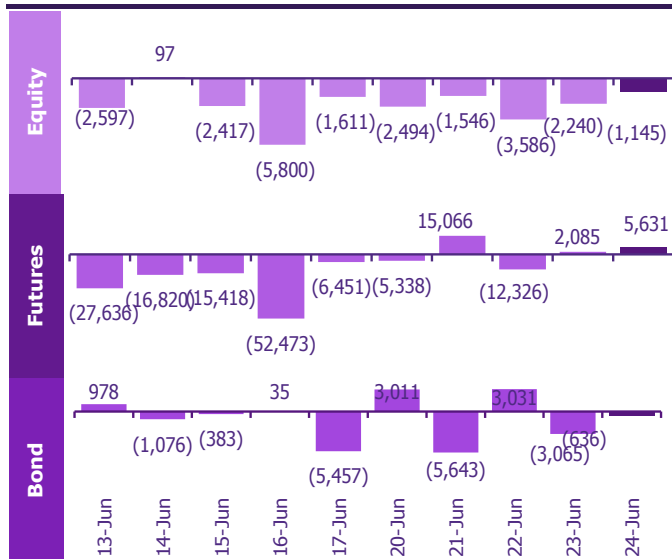
Stock	Price (฿)	Value (฿tmn)	Chg (%)
BKD	2.88	69.71	(14.29)
TWZ	0.07	0.95	(12.50)
VARO	9.75	7.44	(11.36)
ROH	4.26	26.18	(8.97)
PTECH	21.00	0.03	(7.89)
CNT	1.88	14.59	(7.84)
SUTHA	4.72	31.80	(7.45)
CPH	24.80	68.20	(7.29)
TFI	0.16	1.53	(5.88)
SE-ED	2.74	28.38	(5.52)

ทิศทางของกระแสเงินทุนต่างชาติ

การเคลื่อนย้ายเงินทุนต่างชาติในตลาดหุ้นภูมิภาค

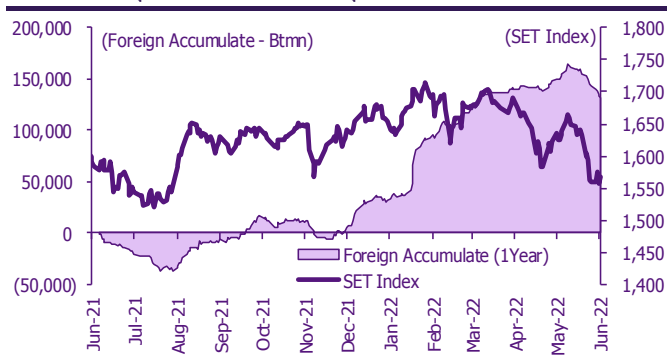
(US\$ Mn)	Thailand	Indonesia	Philippines	Malaysia	Vietnam	India	Taiwan	South Korea	Japan
Daily									
24-Jun-22	(32)	(73)	(6)		(4)		(100)	269	
23-Jun-22	(63)	(114)	(9)	1	15	(257)	(190)	(169)	
22-Jun-22	(101)	(9)	(10)	(43)	1	(334)	(876)	(286)	
21-Jun-22	(44)	(29)	(7)	31	16	(151)	696	(178)	
20-Jun-22	(71)	(56)	(4)	(4)	(26)	44	(329)	(635)	
Weekly									
WTD	(311)	(282)	(37)	(15)	3	(698)	(799)	(998)	(6,980)
17-Jun-22	(352)	(93)	(69)	(116)	41	(2,986)	(3,703)	(1,086)	(6,980)
10-Jun-22	(170)	90	(48)	(99)	33	(1,426)	(1,459)	(1,860)	1,536
3-Jun-22	178	327	(19)	109	85	(477)	1,093	971	(934)
27-May-22	201	111	(188)	(19)	(17)	(1,107)	296	(250)	7
Monthly									
MTD	(933)	(239)	(170)	(223)	72	(5,752)	(6,646)	(4,185)	(6,379)
May-22	592	(243)	(350)	18	138	(4,871)	57	170	(1,993)
Apr-22	321	2,783	(99)	193	170	(3,816)	(9,102)	(4,963)	29,604
Mar-22	1,006	584	(204)	783	(174)	(3,693)	(9,428)	(3,640)	(15,202)
YTD	3,350	4,530	(738)	1,529	58	(27,967)	(32,991)	(15,476)	3,750

ยอดซื้อขายสุทธิรายวันของนักลงทุนต่างชาติในประเทศไทย

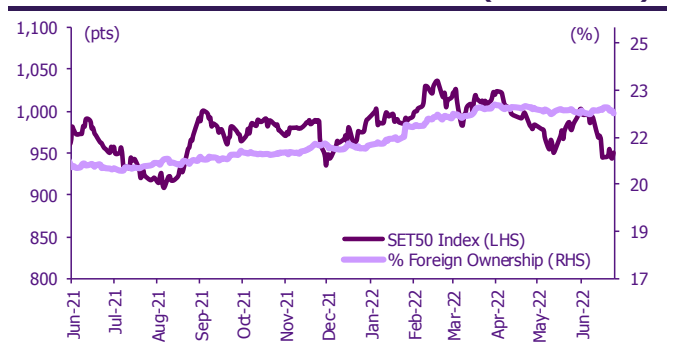


	Equity (Btmn)	SET50 futures (Contract)	Bond (Btmn)
Daily			
24-Jun-22	(1,145)	5,631	1,068
Weekly			
WTD	(11,011)	5,118	1,003
17-Jun-22	(12,328)	(118,798)	(22,666)
10-Jun-22	(5,890)	(18,097)	(3,566)
2-Jun-22	6,079	46,732	9,334
27-May-22	6,870	43,576	8,564
Monthly			
MTD	(32,630)	(127,106)	(24,284)
May-22	20,284	109,007	21,576
Apr-22	10,869	(66,776)	(13,291)
Mar-22	33,530	39,723	8,382
Quarterly			
QTD	(1,477)	(84,875)	(15,999)
1Q22	110,864	30,899	6,488
4Q21	28,128	44,270	8,986
3Q21	(443)	6,232	1,282
2Q21	(46,593)	(7,583)	(994)
YTD	109,387	(53,976)	(9,511)
2021	(48,578)	27,284	6,522
2020	(264,386)	4,630	81

การซื้อขายสุทธิสะสมของนักลงทุนต่างชาติ และ SET



SET50 และสัดส่วนการถือครองของต่างชาติ (ไม่รวม NVDR)



การซื้อขายสุทธิของนักลงทุนต่างชาติ

สัดส่วนการถือครองหุ้นของนักลงทุนต่างชาติเปลี่ยนแปลงมากที่สุด 10 อันดับ

	Fgn hld (%)	Δ Fgn (M.shares)	Buy* (Btmn)
BEC	8.97	15.70	223
GULF	36.25	3.99	189
AOT	9.02	2.06	143
CPN	23.34	2.35	141
TU	27.00	6.65	116
SCGP	4.25	1.61	89
IVL	71.08	1.48	70
TISCO	46.48	0.78	70
BDMS	21.53	1.47	37
BH	24.27	0.15	27

ซื้อ-ขาย (สุทธิ) สูงสุด 10 อันดับ NVDR

	Fgn hld (%)	Δ Fgn (M.shares)	Sell* (Btmn)
PTTEP	16.01	(6.22)	(954)
PTT	8.62	(8.69)	(289)
BBL	24.87	(2.03)	(270)
CPALL	33.01	(2.87)	(171)
KCE	20.10	(2.71)	(165)
SCB	18.45	(1.49)	(155)
MEGA	12.80	(2.88)	(142)
ADVANC	35.75	(0.58)	(118)
TIDLOR	40.55	(3.81)	(111)
HANA	53.34	(2.53)	(102)

ซื้อ-ขาย (สุทธิ) สูงสุด 10 อันดับ NVDR

	Buy* (Btmn)	Sell* (Btmn)
BBL	618	(228)
BDMS	603	(201)
BANPU	149	(145)
AOT	130	(137)
TOP	129	(120)
JMT	111	(110)
RATCH	96	(105)
GULF	94	(97)
SABUY	94	(88)
BCH	88	(88)

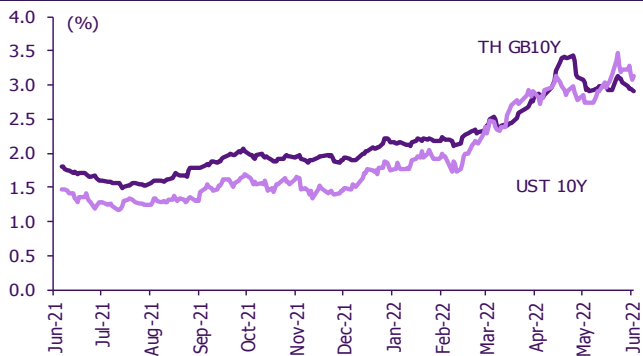
* ประมาณการโดย SCBS

Update ราคาสินทรัพย์ประเภทต่างๆ

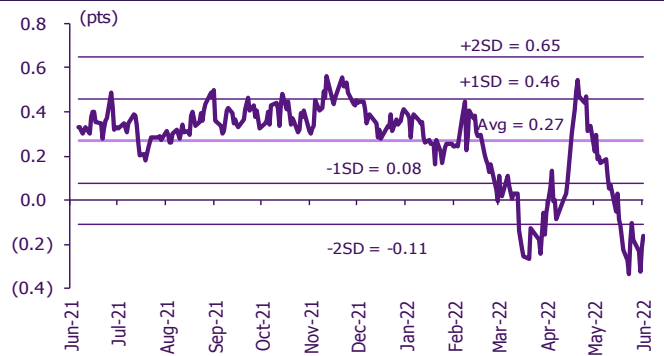
ดัชนีชี้วัดที่สำคัญ

	ราคาปิด	24 มิ.ย.	WoW	MoM	YoY	YTD
ดัชนีความเชื่อมั่น						
VIX Index	27.23	(6.27)	(12.53)	(4.02)	70.51	58.13
Europe CDS (bps)	109.997	(3.06)	(1.99)	15.45	63.67	62.12
LIBOR OIS Spread (bps)	0.10629	0.84	3.59	(4.23)	5.35	1.62
TED Spread (bps)	0.5662	(6.11)	3.49	5.27	46.33	38.75
อัตราแลกเปลี่ยน:						
Dollar Index	104.12	(0.27)	(0.51)	2.00	13.41	8.83
สหรัฐดอลลาร์/บาท	35.42	(0.23)	0.62	3.33	11.07	6.69
ยูโร/สหรัฐดอลลาร์	1.06	0.31	0.53	(1.20)	(11.54)	(7.14)
สหรัฐดอลลาร์/เยนญี่ปุ่น	135.17	0.20	0.16	6.21	21.93	17.47
ตราสารหนี้: (เปลี่ยนแปลง basis points)						
อัตราอ้างอิงพันธบัตรรัฐบาลไทย 2 ปี	1.75%	0.06	(0.30)	22.83	123.70	109.58
อัตราอ้างอิงพันธบัตรรัฐบาลไทย 10 ปี	2.92%	(0.65)	(12.94)	(1.22)	109.06	102.19
อัตราอ้างอิงพันธบัตรรัฐบาลสหรัฐ 2 ปี	3.08%	4.24	(11.74)	56.99	280.98	234.57
อัตราอ้างอิงพันธบัตรรัฐบาลสหรัฐ 10 ปี	3.14%	4.31	(9.94)	38.16	164.04	162.04
สินค้าโภคภัณฑ์:						
CRB Index	604.80	0.00	(2.06)	(4.20)	9.20	4.58
ทองคำแท่ง (ดอลลาร์ต่อออนซ์)	1,826.10	0.24	(0.72)	(1.42)	2.92	(0.17)
ค่าการกลั่น (ดอลลาร์ต่อบาร์เรล)	39.42	0.00	3.87	49.72	n.m.	545.17
น้ำมันตลาดดูไบ (ดอลลาร์ต่อบาร์เรล)	112.30	0.39	(0.37)	(4.78)	56.84	53.45
น้ำมันตลาดนิวยอร์ก (ดอลลาร์ต่อบาร์เรล)	107.62	3.21	(1.77)	(2.46)	46.82	122.17
ค่าระวางเรือ (จุด)	2,331.00	(0.98)	(9.58)	(25.46)	(26.58)	5.14

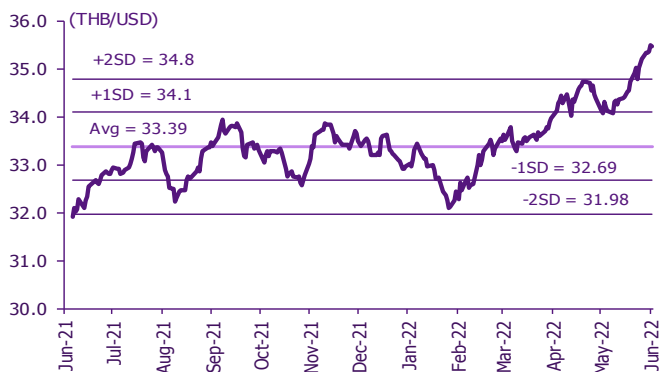
อัตราผลตอบแทนพันธบัตร 10 ปี ของไทยและสหรัฐฯ



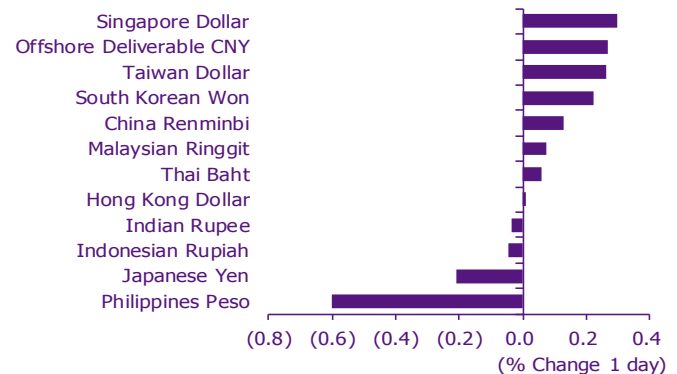
ผลต่างอัตราผลตอบแทนพันธบัตร 10 ปี ของไทยและสหรัฐฯ



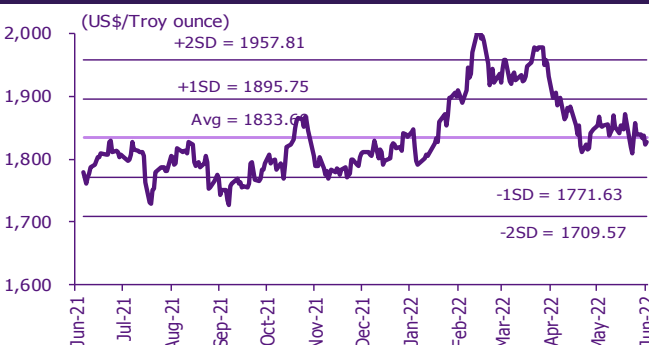
อัตราแลกเปลี่ยน THB/USD



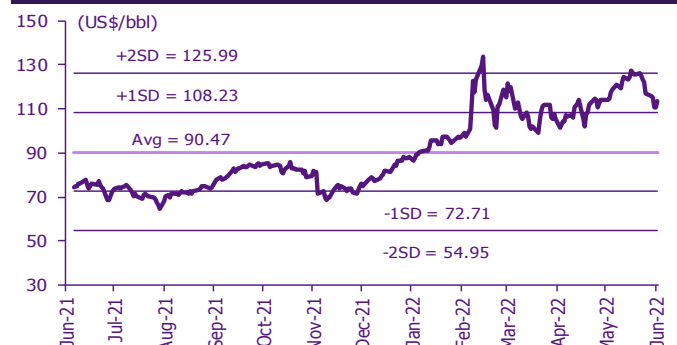
การเคลื่อนไหวของอัตราแลกเปลี่ยนในภูมิภาคดอลลาร์ สรอ



ทองคำ



น้ำมันดิบ Brent



Note: Standard deviation (SD) ไม่ใช่สัญญาณให้ซื้อหรือขาย

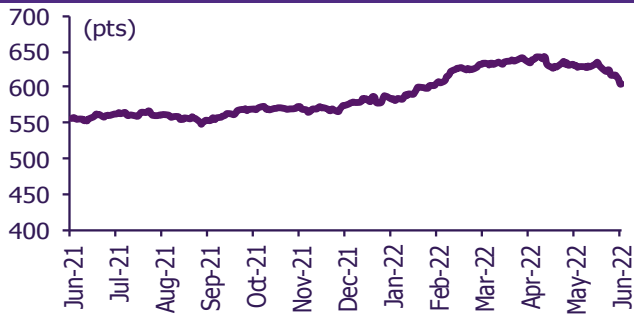
Update ราคาสินค้าโภคภัณฑ์

	As of 24-Jun-22	-1W %	Avg. Price QTD in 2Q22	% QoQ	% YoY	Avg. Price in '21	% YoY	Avg. Price in '22	% YoY	Update
CRB Index	604.80	(3.1)	631.96	4.7	17.5	535.54	36.83	617.53	15.3	Daily
Energy Prices										
Crude Oil - Dubai (US\$/bbl)	107.12	(8.9)	108.59	12.1	63.5	68.86	63.18	102.58	49.0	Daily
Brent Crude (US\$/bbl)	113.48	(7.1)	112.57	13.1	64.0	70.52	66.54	105.89	50.2	Daily
West Texas Int. Cushing (US\$/bbl)	109.47	(6.9)	108.82	14.6	58.6	68.06	72.51	101.71	49.4	Daily
Crude Oil - Asia-Pacific Tapis Oil Spot (US\$/bbl)	118.06	(8.0)	118.34	13.6	72.4	71.82	61.89	111.08	54.7	Daily
Natural Gas Henry Hub (US\$/mmBTU)	6.17	(16.9)	7.67	68.1	187.6	3.13	30.17	6.08	94.5	Daily
Coal Price NEX (US\$/MT)	403.50	4.9	369.12	36.5	247.4	138.28	135.73	318.56	130.4	Friday
Oil Product Prices and Gross Refinery Margin										
Gas Oil 500 ppm Sulfur Singapore (US\$/bbl)	166.76	(1.3)	147.60	32.5	103.5	76.20	52.83	129.05	69.4	Daily
Gas Oil - Dubai (US\$/bbl)	59.64	16.0	39.01	168.5	539.5	7.34	(4.17)	26.47	260.5	Daily
Gasoline, 92 RON Spot (US\$/bbl)	151.01	(6.8)	136.76	22.8	85.9	76.66	75.97	123.08	60.6	Daily
Gasoline - Dubai (US\$/bbl)	43.89	26.8	28.17	113.7	294.2	7.80	472.22	20.50	162.9	Daily
Fuel Oil 180 Singapore Spot (US\$/bbl)	94.66	(4.0)	100.22	(10.0)	72.0	61.57	60.99	92.28	49.9	Daily
Fuel Oil - Dubai (US\$/bbl)	(12.46)	(34.5)	(8.38)	(30.9)	2.3	-7.29	84.36	(10.30)	41.3	Daily
Jet Kerosene - Spot Price (US\$/bbl)	155.43	(4.1)	141.67	30.8	102.7	73.98	60.45	124.60	68.4	Daily
Jet Kerosene - Dubai (US\$/bbl)	48.31	8.5	33.08	188.4	858.8	5.12	31.00	22.02	329.9	Daily
SG Dubai Hydrocracking Refinery Margin (US\$/bbl)	30.12	0.0	24.18	164.7	3,053.1	2.00	467.16	13.48	575.1	Daily
Olefins Product Prices and Spread										
Ethylene, FOB Japan Spot (US\$/MT)	1,030	(2.8)	1,174	(1.5)	15.9	1,010	39.56	1,143	13.2	Tuesday
Ethylene Spread (US\$/MT)	216	(14.6)	288	377.3	(29.0)	361	5.77	258	(28.5)	Daily
Propylene (Olefins), FOB Japan Spot (US\$/MT)	1,025	(0.5)	1,096	0.0	5.1	1,005	27.27	1,096	9.1	Tuesday
Propylene Spread (US\$/MT)	211	(5.3)	210	(1.2)	(51.8)	356	(12.55)	211	(40.7)	Daily
Naphtha - Singapore Spot FOB (US\$/MT)	814	0.9	886	0.3	45.9	649	69.72	885	36.4	Daily
Polyolefins Prices and Spread										
Polye HDPE SE Asia (US\$/MT)	1,230	0.0	1,338	29.8	(61.9)	1,179	33.19	1,315	11.5	Tuesday
HDPE-Naphtha Spread (US\$/MT)	416	(1.6)	452	310.3	(21.8)	530	5.43	430	(18.9)	Daily
Polye LDPE-Film, CFR SE Asia Spot (US\$/MT)	1,550	(1.3)	1,678	4.1	(48.2)	1,525	51.71	1,644	7.8	Tuesday
LDPE-Naphtha Spread (US\$/MT)	736	(3.5)	792	83.2	(14.0)	876	40.66	759	(13.4)	Daily
PP Film, Spot South East Asia (US\$/MT)	1,250	0.8	1,334	1.9	1.2	1,298	35.78	1,321	1.7	Tuesday
PP Spread (US\$/MT)	436	0.7	447	5.2	(37.1)	649	13.18	436	(32.9)	Daily
MEG Prices and Spread										
MEG, CFR South East Asia (US\$/MT)	645	(0.8)	647	(6.2)	0.1	679	(88.71)	668	(1.6)	Tuesday
MEG Spread (US\$/MT)	6	(188.9)	-81	9,553.4	(542.2)	53	120.79	-40	n.m.	Tuesday
Aromatics Product Prices and Spread										
Paraxylene, FOB USG Spot (US\$/MT)	2,020	6.6	1,517	32.1	65.7	894	56.10	1,329	(48.1)	Tuesday
Paraxylene Spread (US\$/MT)	1,118	23.4	603	81.5	71.6	310	342.73	465	49.7	Tuesday
Paraxylene - 92 RON Spread (US\$/MT)	732	22.7	351	66.8	21.8	241	362.24	279	60.5	Daily
Toluene, FOB Korea Spot (US\$/MT)	1,245	(4.6)	1,107	25.2	51.3	728	111.96	993	(46.9)	Tuesday
Benzene, CFR Japan Spot (US\$/MT)	1,315	(9.3)	1,256	15.1	29.7	931	87.66	1,172	(58.5)	Tuesday
Benzene Spread (US\$/MT)	618	(17.3)	477	59.6	11.6	352	117.03	386	9.8	Daily
Benzene - 92 RON Spread (US\$/MT)	27	(82.3)	90	(41.5)	(73.7)	277	122.54	122	(55.8)	Daily
Condensate (US\$/MT)	902	(8.8)	914	11.9	62.1	584	61.01	864	47.9	Daily
PTA Prices and Spread										
PTA, CFR South East Asia (US\$/MT)	1,025	(5.5)	988	16.2	41.1	705	48.18	917	30.1	Tuesday
PTA Spread (US\$/MT)	-328	77.8	-28	(135.3)	(132.6)	106	15.15	27	(74.2)	Tuesday
PVC Prices and Spread										
PVC, CFR South East Asia (US\$/MT)	1,350	2.3	1,402	0.5	(6.2)	1,445	63.60	1,398	(3.2)	Tuesday
Ethylene Spread (US\$/MT)	1,134	6.3	1,114	(4.4)	2.2	1,084	99.99	1,140	5.2	Tuesday
Ethylene Dichloride CFR Far East Asia (US\$/MT)	620	0.0	668	(21.1)	(5.1)	734	140.72	759	3.5	Tuesday
Metal										
Gold (US\$/Troy Ounce)	1,827	(1.6)	1,877	(0.1)	3.5	1,799	1.56	1,878	4.4	Daily
LME Copper 3 Month Rolling Forward (US\$/MT)	8,322	(8.8)	9,609	(3.7)	(0.8)	9,293	49.95	9,797	5.4	Daily
Silver Future (US\$/Troy Ounce)	21	(3.9)	23	(5.5)	(17.0)	25	n.a.	24	(5.4)	Daily
China Composite Steel Prices (CNY/MT)	4,720	(6.5)	5,260	0.9	(7.8)	5,473	35.91	5,236	(4.3)	Daily
Agriculture Prices										
Malaysian Crude Palm Oil Spot Price(MYR/MT)	4,771	(16.7)	6,623	7.7	57.5	4,443	59.82	6,380	43.6	Daily
SGX Ribbed Smoked Sheet 3 (RSS3) Futures (US\$/KG.)	198	(5.7)	212	1.0	(4.8)	209	18.21	211	1.2	Daily
Sugar #11 (US\$/LB)	18	(2.2)	19	5.9	26.7	16	29.55	19	15.8	Daily
Freight Rate										
Baltic Freight Index: BDIY	2,331	(5.3)	2,538	24.2	(8.4)	2,921	173.99	2,285	(21.8)	Daily
Baltic Supramax Index: BSI58	2,466	0.2	2,644	15.6	14.6	2,424	224.85	2,461	1.5	Daily

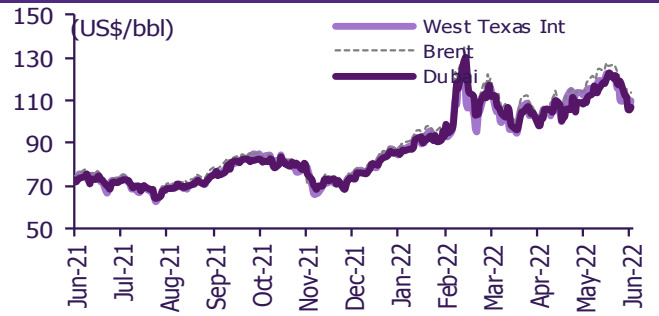
ที่มา: Bloomberg Finance L.P., TQ Professional, BANPU และ SCBS Investment Research

Update ราคาสินค้าโภคภัณฑ์

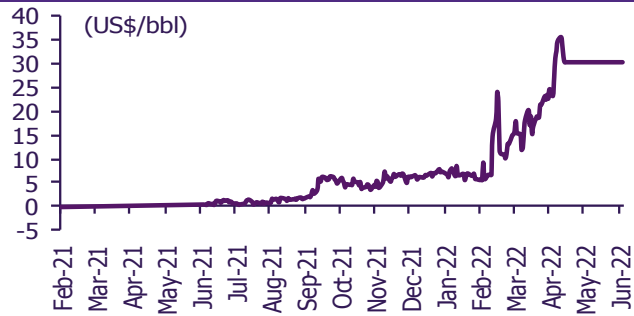
CRB US Spot All Commodities Price Index



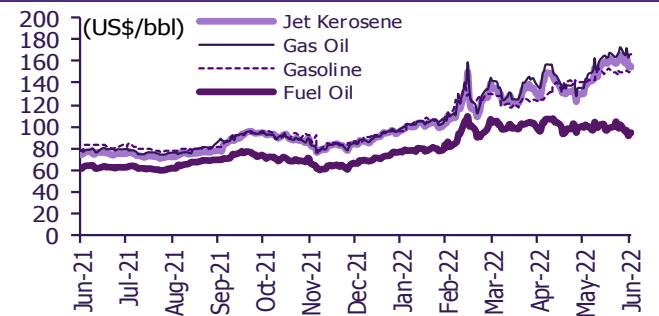
Crude prices



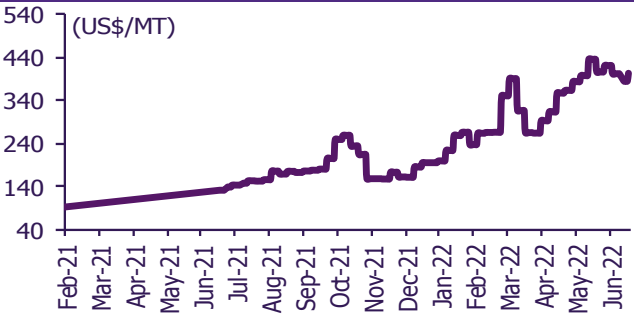
SG Dubai Hydrocracking Refinery Margin



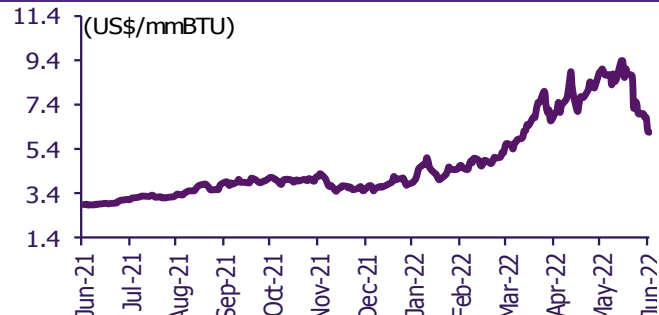
Oil product prices



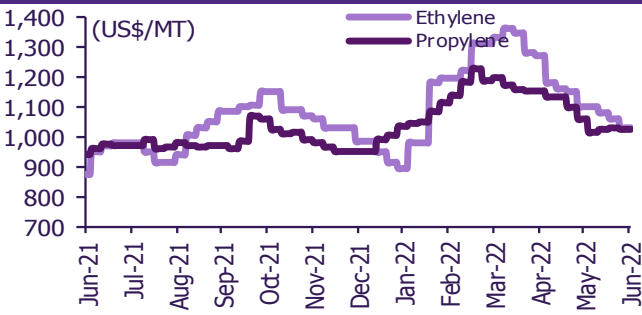
Coal price (NEX)



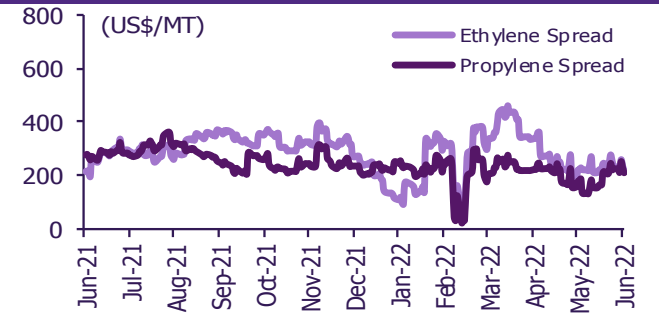
Natural gas prices (Henry hub)



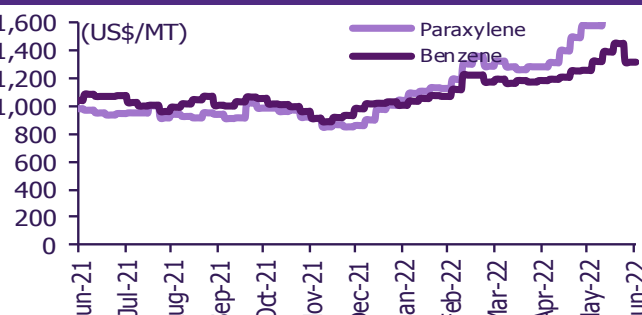
Olefins prices



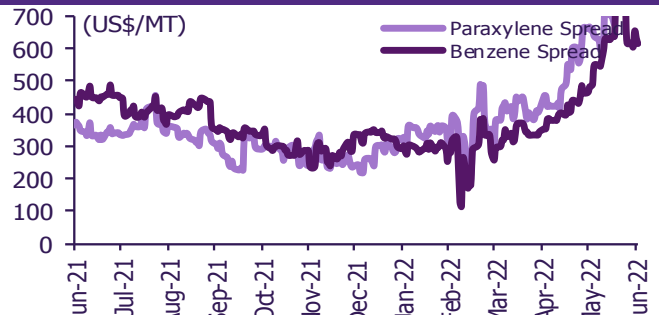
Olefins spreads



Aromatics prices

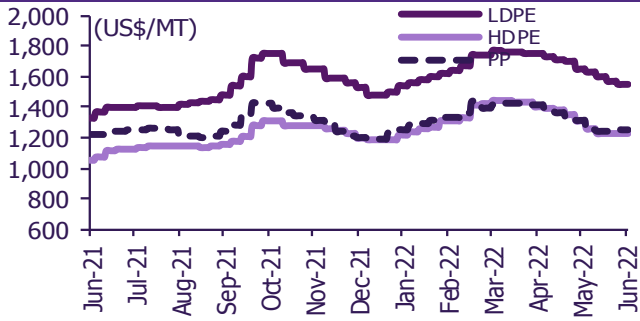


Aromatics spreads

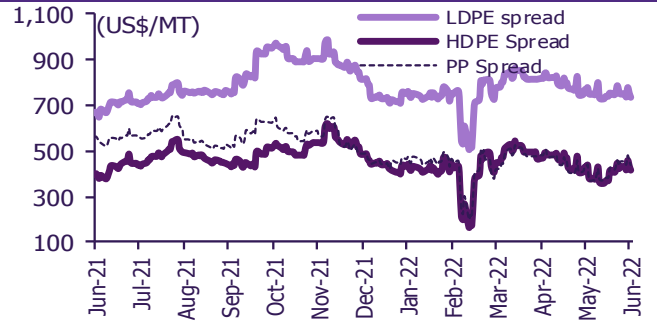


Update ราคาสินค้าโภคภัณฑ์

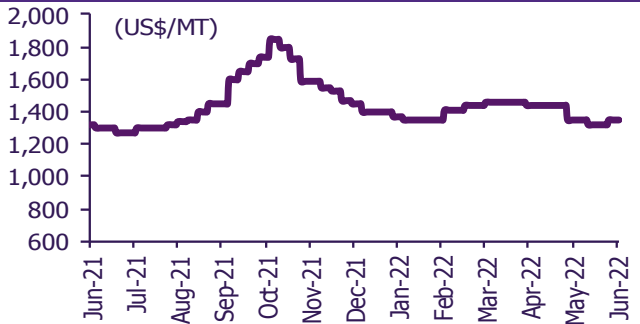
Polyolefins prices



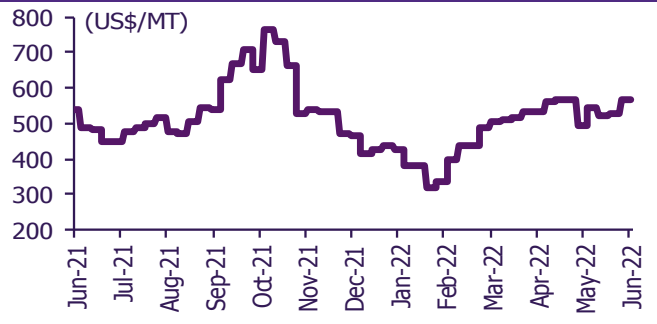
Polyolefins-Naphtha spreads



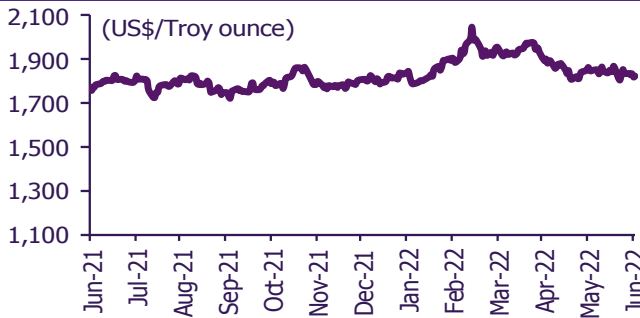
PVC price



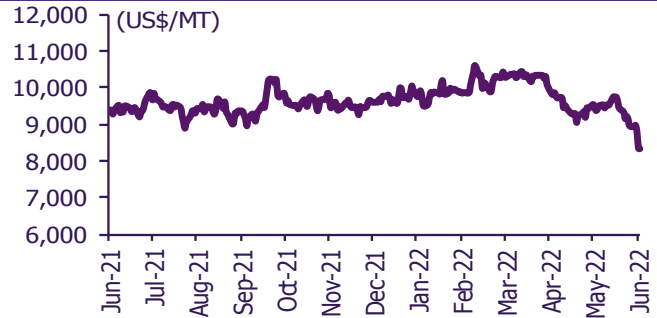
PVC spread



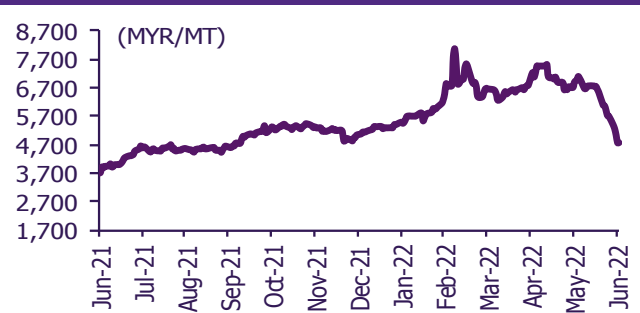
Gold price



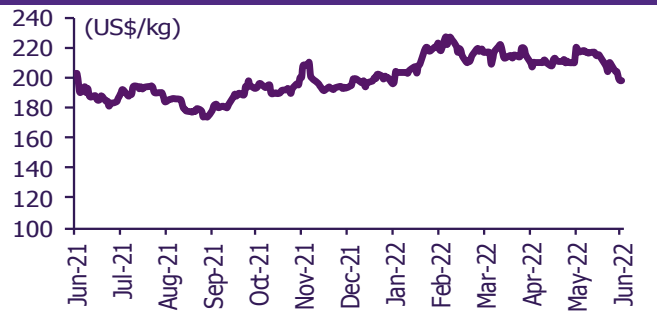
LME copper price



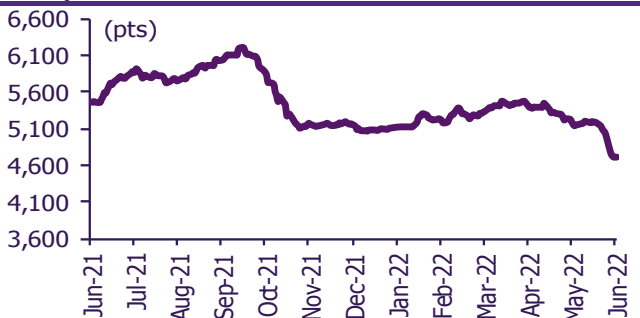
Malaysian crude palm oil price



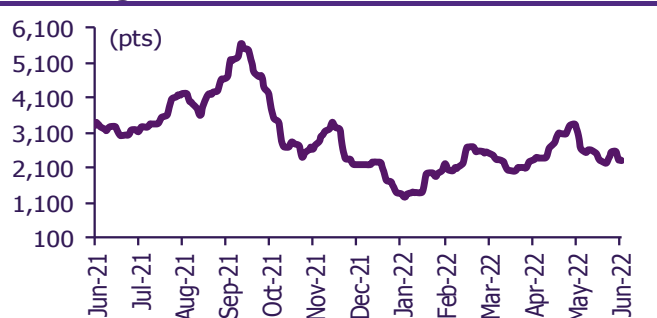
Rubber price (RSS3) futures



Steel price index



Baltic freight index



ที่มา: Bloomberg Finance L.P., TQ Professional, BANPU และ SCBS Investment Research

ข้อมูลการขายชอร์ต (short sales)

	ปริมาณหุ้น (หุ้น)	มูลค่าการขายชอร์ต (บาท)	ราคาเฉลี่ย (บาท)	ราคาล่าสุด 24 มิ.ย. 65	ส่วนต่างระหว่างราคาปิด กับราคาขายชอร์ต	% ปริมาณการขายชอร์ต เทียบกับกระดานหลัก
ABPIF	23,700	30,810	1.30	1.31	(0.76)	34.15
BCT	1,400	71,750	51.25	51.00	0.49	32.56
ITD	2,103,300	3,814,282	1.81	1.81	0.19	29.12
SC	483,400	1,575,884	3.26	3.26	0.00	28.71
AIE	96,200	352,800	3.67	3.66	0.20	25.61
BTS-R	5,072,800	42,767,385	8.43	8.45	(0.23)	24.76
BCH-R	4,846,400	90,282,660	18.63	18.90	(1.43)	24.68
CK	400,700	7,953,340	19.85	20.00	(0.76)	24.13
KTB-R	10,477,900	161,245,770	15.39	15.40	(0.07)	23.19
KKP-R	950,500	59,550,550	62.65	62.75	(0.16)	20.57
TCAP	632,900	24,077,725	38.04	38.00	0.11	20.25
DDD	5,700	83,410	14.63	14.70	(0.45)	19.93
TASCO	532,300	8,783,350	16.50	16.40	0.61	19.29
BAFS	34,800	983,100	28.25	28.25	0.00	18.76
TOP-R	2,853,900	141,898,875	49.72	49.75	(0.06)	18.26
JAS-R	16,502,500	56,052,656	3.40	3.38	0.49	17.36
CPF	2,057,600	54,012,000	26.25	26.00	0.96	17.03
CPN-R	956,500	57,403,000	60.01	60.00	0.02	16.36
PRM-R	149,900	830,635	5.54	5.55	(0.16)	15.78
TIPI	257,800	930,126	3.61	3.58	0.78	15.53
NER	438,100	2,665,115	6.08	6.10	(0.27)	15.31
INTUCH-R	335,500	22,779,375	67.90	68.25	(0.52)	15.10
LOXLEY	18,400	42,320	2.30	2.30	0.00	14.94
BA-R	522,300	5,759,450	11.03	10.90	1.17	14.90
CKP	999,600	5,797,680	5.80	5.75	0.87	14.82
KBANK-R	1,257,600	186,436,050	148.25	148.00	0.17	14.34
SAWAD-R	1,046,700	52,241,250	49.91	50.00	(0.18)	13.88
PSL-R	915,300	16,754,930	18.31	18.50	(1.05)	13.73
STA-R	1,080,600	23,346,600	21.61	21.50	0.49	13.66
EPG	527,200	5,061,885	9.60	9.60	0.02	13.54
PTTGC-R	1,506,500	67,262,075	44.65	44.75	(0.23)	13.44
IRPC-R	8,036,300	25,406,180	3.16	3.16	0.05	13.43
PSH	27,800	361,400	13.00	13.00	0.00	13.35
WHA-R	2,229,600	6,822,576	3.06	3.06	0.00	13.22
WHA	2,200,600	6,726,856	3.06	3.06	(0.10)	13.05
BA	455,000	5,027,410	11.05	10.90	1.37	12.98
JMT-R	961,500	70,871,325	73.71	74.25	(0.73)	12.70
EA-R	1,285,000	106,799,450	83.11	83.00	0.14	12.68
TSTH	418,000	509,960	1.22	1.22	0.00	12.57
BGRIM-R	2,859,300	104,160,600	36.43	36.50	(0.20)	12.34
TU	2,185,800	38,289,770	17.52	17.50	0.10	12.24
EPG-R	476,100	4,564,555	9.59	9.60	(0.13)	12.23
KTB	5,469,900	84,274,870	15.41	15.40	0.05	12.11
SIRI	4,854,000	4,910,478	1.01	1.01	0.16	11.99
LPN-R	91,100	396,516	4.35	4.38	(0.63)	11.97
SGP-R	63,000	703,640	11.17	11.10	0.62	11.86
IVL-R	2,300,400	108,853,450	47.32	47.50	(0.38)	11.66
BDMS	5,135,500	127,352,120	24.80	24.90	(0.41)	11.59
CBG	424,200	46,096,900	108.67	109.00	(0.30)	11.34
JMART-R	466,600	25,184,925	53.98	54.00	(0.05)	11.32
BAM-R	1,686,100	29,542,970	17.52	17.40	0.70	11.26
JMT	846,000	62,413,550	73.77	74.25	(0.64)	11.18
KCE-R	971,300	59,692,475	61.46	61.00	0.75	11.10
ASK-R	32,100	1,101,400	34.31	34.25	0.18	11.01
SUPER	13,870,400	10,541,504	0.76	0.77	(1.30)	10.96
TTW-R	165,700	1,756,420	10.60	10.70	(0.93)	10.96
BBL-R	733,200	98,032,500	133.70	133.00	0.53	10.94
COM7-R	646,700	20,768,200	32.11	32.00	0.36	10.92
PTTEP-R	1,886,400	287,844,400	152.59	153.50	(0.59)	10.91
GULF-R	2,113,100	99,626,200	47.15	47.25	(0.22)	10.79
OR-R	2,281,100	59,307,350	26.00	26.00	(0.00)	10.77
VGI-R	2,196,300	11,242,875	5.12	5.15	(0.60)	10.73
KBANK	936,200	138,688,250	148.14	148.00	0.09	10.67
OR	2,240,300	58,247,800	26.00	26.00	0.00	10.58
UNIQ	11,600	56,956	4.91	4.96	(1.01)	10.52
SPALI	1,601,200	30,494,680	19.04	18.90	0.77	10.34
MICRO	45,400	267,240	5.89	5.90	(0.23)	10.30
GUNKUL-R	5,991,900	32,955,450	5.50	5.55	(0.90)	10.29
GPSC-R	1,057,300	69,932,800	66.14	66.75	(0.91)	10.22
HANA-R	656,300	26,382,000	40.20	40.50	(0.75)	9.97
OSP-R	1,208,100	41,183,225	34.09	34.00	0.26	9.88
HMPRO-R	2,948,200	38,305,410	12.99	13.00	(0.06)	9.86
PTT	9,918,500	327,655,900	33.03	33.25	(0.65)	9.80
GLOBAL-R	852,500	15,799,040	18.53	18.50	0.18	9.79
BEM-R	1,964,200	17,186,895	8.75	8.80	(0.57)	9.72
AOT-R	2,483,200	173,177,550	69.74	69.75	(0.01)	9.69
TISCO-R	258,500	23,110,450	89.40	89.50	(0.11)	9.67
THANI-R	786,100	3,207,986	4.08	4.08	0.02	9.67
BPP	165,000	2,383,230	14.44	14.40	0.30	9.51
RCL-R	259,100	10,574,175	40.81	40.75	0.15	9.51
CRC	699,800	24,259,700	34.67	34.50	0.48	9.48
ASP-R	90,300	281,736	3.12	3.14	(0.64)	9.47
BEM	1,887,800	16,556,905	8.77	8.80	(0.34)	9.34
LH-R	4,280,800	35,234,900	8.23	8.25	(0.23)	9.30
GFPT	377,700	6,856,300	18.15	17.90	1.41	9.27
PLANB-R	896,000	6,131,515	6.84	6.85	(0.10)	9.23
TTA	628,700	5,501,125	8.75	8.75	0.00	9.05
TIPH	155,600	9,697,200	62.32	62.25	0.11	8.95
TU-R	1,590,400	27,832,000	17.50	17.50	0.00	8.90

	ปริมาณหุ้น (หุ้น)	มูลค่าการขายชอร์ต (บาท)	ราคาเฉลี่ย (บาท)	ราคาล่าสุด 24 มิ.ย. 65	ส่วนต่างระหว่างราคาปิด กับราคาขายชอร์ต	% ปริมาณการขายชอร์ต เทียบกับกระดานหลัก
NOBLE	120,100	561,134	4.67	4.66	0.26	8.81
BE8-R	47,800	2,387,100	49.94	50.25	(0.62)	8.75
BANPU	16,031,400	196,867,790	12.28	12.20	0.66	8.60
STARK-R	757,200	3,267,592	4.32	4.32	(0.11)	8.46
TQM	154,400	7,657,000	49.59	49.25	0.69	8.44
BTS	1,727,100	14,555,970	8.43	8.45	(0.26)	8.43
TISCO	222,500	19,876,050	89.33	89.50	(0.19)	8.33
TTB-R	12,566,700	15,475,023	1.23	1.23	0.12	8.28
NCAP	767,600	3,955,955	5.15	5.05	2.05	8.19
TPIPL-R	323,000	486,893	1.51	1.51	(0.17)	8.12
CPALL	2,178,900	129,114,450	59.26	59.50	(0.41)	8.12
TIDLOR	888,200	26,059,350	29.34	29.25	0.31	8.01
KKP	360,100	22,544,075	62.61	62.75	(0.23)	7.79
AOT	1,994,700	139,016,275	69.69	69.75	(0.08)	7.78
IRPC	4,639,800	14,665,026	3.16	3.16	0.02	7.76
TRUE-R	7,054,300	33,402,996	4.74	4.74	(0.10)	7.74
DELTA-R	186,900	60,644,200	324.47	323.00	0.46	7.72
SAWAD	580,000	28,976,750	49.96	50.00	(0.08)	7.69
CPALL-R	2,032,600	120,521,275	59.29	59.50	(0.35)	7.57
PRM	70,100	389,055	5.55	5.55	0.00	7.38
PSL	482,600	8,831,580	18.30	18.50	(1.08)	7.24
SSP	78,700	732,705	9.31	9.30	0.11	7.22
PTTEP	1,242,700	189,422,300	152.43	153.50	(0.70)	7.19
DOHOME	262,100	4,400,000	16.79	16.60	1.13	7.16
SCB-R	552,800	56,943,000	103.01	104.00	(0.95)	7.14
DOHOME-R	257,400	4,296,790	16.69	16.60	0.56	7.03
SCB	538,100	55,467,150	103.08	104.00	(0.88)	6.95
EGCO	68,600	11,983,050	174.68	175.00	(0.18)	6.90
STEC	317,600	3,833,540	12.07	12.10	(0.25)	6.89
GPSC	708,000	46,803,100	66.11	66.75	(0.96)	6.84
BBL	457,000	61,204,150	133.93	133.00	0.70	6.82
MINT-R	751,400	25,491,300	33.93	34.00	(0.22)	6.82
LH	3,065,500	25,286,840	8.25	8.25	(0.01)	6.66
PTTGC	741,800	33,131,225	44.66	44.75	(0.19)	6.62
RS	50,900	771,260	15.15	15.10	0.35	6.47
CBG-R	241,900	26,318,750	108.80	109.00	(0.18)	6.47
TOP	1,010,500	50,198,650	49.68	49.75	(0.15)	6.47
PLANB	624,000	4,254,590	6.82	6.85	(0.46)	6.43
ONEE-R	57,200	594,820	10.40	10.40	(0.01)	6.41
LALIN	15,300	133,875	8.75	8.80	(0.57)	6.40
BEC-R	480,300	6,848,690	14.26	14.20	0.42	6.39
HMPRO	1,910,800	24,979,190	13.07	13.00	0.56	6.39
SPRC-R	2,889,300	33,850,830	11.72	11.70	0.14	6.34
BH	273,200	48,438,400	177.30	177.50	(0.11)	6.31
AP-R	1,968,600	19,330,795	9.82	9.80	0.20	6.31
GULF	1,232,000	58,292,800	47.32	47.25	0.14	6.29
UTP-R	12,800	210,510	16.45	16.30	0.90	6.27
CPN	364,500	21,892,375	60.06	60.00	0.10	6.23
M-R	71,900	3,740,825	52.03	52.25	(0.42)	6.23
RPC	36,100	41,154	1.14	1.15	(0.87)	6.21
AWC	1,362,100	6,674,668	4.90	4.90	0.01	6.15
BLA-R	452,600	19,309,050	42.66	42.00	1.58	6.13
U-R	841,900	1,018,237	1.21	1.21	(0.05)	6.12
ILM-R	24,400	396,640	16.26	16.40	(0.88)	6.08
IVL	1,179,000	56,041,100	47.53	47.50	0.07	5.98
AKR	408,200	404,118	0.99	0.99	0.00	5.94
AYUD	2,600	113,100	43.50	43.50	0.00	5.80
VGI	1,186,400	6,023,515	5.08	5.15	(1.41)	5.79
CENTEL-R	62,800	2,719,625	43.31	43.25	0.13	5.78
CRC-R	425,600	14,602,475	34.31	34.50	(0.55)	5.77
MTI	500	59,500	119.00	119.50	(0.42)	5.75
BCP-R	524,500	16,149,025	30.79	31.00	(0.68)	5.74
TIPH-R	97,900	6,100,525	62.31	62.25	0.10	5.63
MTC	363,500	15,879,525	43.69	43.50	0.43	5.57
WHAUP	107,600	419,640	3.90	3.90	0.00	5.56
BH-R	238,000	42,154,300	177.12	177.50	(0.21)	5.50
TRUE	4,965,900	23,533,204	4.74	4.74	(0.02)	5.45
SCGP	882,300	48,110,975	54.53	55.00	(0.86)	5.44
STEC-R	250,200	3,015,370	12.05	12.10	(0.40)	5.43
CHG-R	2,388,400	8,956,432	3.75	3.74	0.27	5.42
PTG	541,100	7,388,530	13.65	13.70	(0.33)	5.31
MTC-R	346,800	15,099,975	43.54	43.50	0.09	5.31
VIBHA	416,200	978,078	2.35	2.34	0.43	5.26
BCPG	265,700	2,842,990	10.70	10.70	(0.00)	5.25
STGT	890,200	15,355,260	17.25	17.30	(0.29)	5.24
BEC	386,600	5,504,570	14.24	14.20	0.27	5.15
SIRI-R	2,080,700	2,110,481	1.01	1.01	0.43	5.14
ACE	298,200	811,104	2.72	2.72	0.00	5.12
EA	514,000	42,682,875	83.04	83.00	0.05	5.07
ASP	48,300	151,332	3.13	3.14	(0.22)	5.07
DTAC-R	388,300	17,810,850	45.87	46.25	(0.82)	5.05
TOA-R	75,200	2,106,525	28.01	28.25	(0.84)	5.05
MBK-R	233,900	3,566,730	15.25	15.30	(0.33)	5.04
TCAP-R	156,100	5,931,800	38.00	38.00	0.00	4.99

ที่มา: ตลาดหลักทรัพย์แห่งประเทศไทย และ SCBS Investment Research

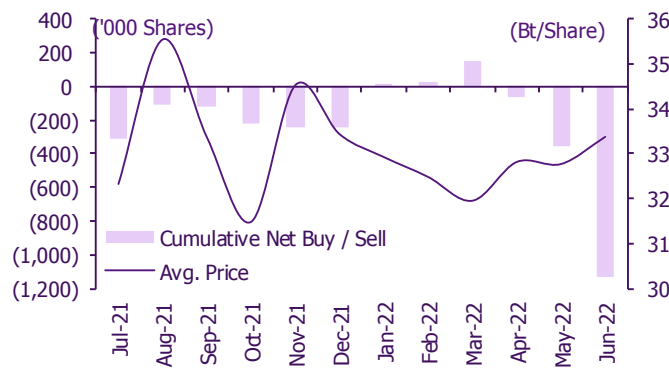
สรุปการซื้อขายหุ้นของผู้บริหาร

1. รายงานการซื้อขายหุ้นของผู้บริหาร ณ วันที่ 24 มิ.ย. 2565

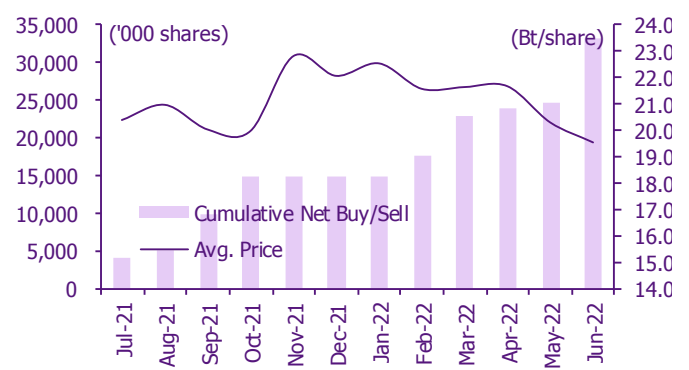
ชื่อบริษัท	ชื่อผู้บริหาร	ประเภทหลักทรัพย์	วันที่ได้มา/จำหน่าย	จำนวน (หุ้น)	ราคา (บาท)	รวม วิธีการได้มา/จำหน่าย
BGC	นาย ปวิณ ภิรมย์ภักดี	หุ้นสามัญ	23-06-65	5,000	10.50	52,500 ซื้อ
CHAYO	นาย สุขสันต์ ยศะสินธุ์	หุ้นสามัญ	21-06-65	200,000	11.54	2,308,000 ซื้อ
CHAYO	นาย สุขสันต์ ยศะสินธุ์	หุ้นสามัญ	22-06-65	400,000	11.50	4,600,000 ซื้อ
CHAYO	นาย สุขสันต์ ยศะสินธุ์	หุ้นสามัญ	23-06-65	200,000	11.30	2,260,000 ซื้อ
COLOR	นาง มัทนา ทอระदान	ใบแสดงสิทธิที่จะซื้อหุ้นที่โอนเปลี่ยนมือได้	23-06-65	12,363	0.44	5,440 ขาย
COLOR	นาง มัทนา ทอระदान	ใบแสดงสิทธิที่จะซื้อหุ้นที่โอนเปลี่ยนมือได้	23-06-65	25,337	0.44	11,148 ขาย
CPI	นาย การุญ นันทิสังข์	หุ้นสามัญ	23-06-65	45,000	4.63	208,350 ซื้อ
CPR	นาย ทศพล วณิชชิตะกุล	หุ้นสามัญ	22-06-65	700,000	9.60	6,720,000 ขาย
EKH	นาย สุทธิพงษ์ ตั้งสัจจะพจน์	ใบสำคัญแสดงสิทธิที่จะซื้อหุ้น	22-06-65	39,000	1.57	61,230 ซื้อ
GEL	นาย ธิตพงษ์ ตั้งพูนผลวิวัฒน์	หุ้นสามัญ	10-06-65	337,954,447	0.23	77,729,523 ซื้อ
GLORY	นาย จริยพัฒน์ บุญยัง	หุ้นสามัญ	21-06-65	10,000,000	4.00	40,000,000 ขาย
HARN	นาง สิริมา เอี่ยมสกุลรัตน์	หุ้นสามัญ	23-06-65	2,350,000	2.18	5,123,000 ขาย
KUN	นาง ประวีร์รัตน์ เทวอักษร	หุ้นสามัญ	22-06-65	50,000	2.41	120,500 ซื้อ
KUN	นาง ประวีร์รัตน์ เทวอักษร	หุ้นสามัญ	23-06-65	231,000	2.39	552,090 ซื้อ
KUN	นาย คุณา เทวอักษร	หุ้นสามัญ	22-06-65	50,000	2.41	120,500 ซื้อ
KUN	นาย คุณา เทวอักษร	หุ้นสามัญ	23-06-65	231,000	2.39	552,090 ซื้อ
L&E	นาย สุชาติ ศิษย์โรจนฤทธิ์	หุ้นสามัญ	16-06-65	300,000	3.10	930,000 ขาย
LPH	นาย อังกร สันทนาพานิช	หุ้นสามัญ	22-06-65	60,000	5.67	340,200 ซื้อ
M	นาย พงศ์พันธ์ พิพิธวิจิตรกร	หุ้นสามัญ	23-06-65	10,000	51.75	517,500 ขาย
MBAX	นาย พิสุทธิ เลิศไโล	หุ้นสามัญ	23-06-65	136,800	5.31	726,408 ซื้อ
NATION	นาง อรอร อัครเศรณี	หุ้นสามัญ	22-06-65	103,648,200	0.28	29,021,496 ซื้อ
NATION	นาง อรอร อัครเศรณี	หุ้นสามัญ	22-06-65	212,878,542	0.28	59,605,992 ซื้อ
NATION	นาง อรอร อัครเศรณี	หุ้นสามัญ	22-06-65	83,591,600	0.28	23,405,648 ซื้อ
NDR	นาง ธัญรัตน์ สิมฤทธิวิเศษชา	ใบสำคัญแสดงสิทธิที่จะซื้อหุ้น	23-06-65	34,700	0.35	12,145 ขาย
NFC	พลเอก มนตรี สังขทรัพย์	หุ้นสามัญ	24-06-65	20,000	7.73	154,600 ขาย
ORI	นาย ปิติพงษ์ ไตรนุรักษ์	หุ้นสามัญ	23-06-65	20,000	10.00	200,000 ซื้อ
RCL	นาย ทวีโชค ตันธวนิตย์	หุ้นสามัญ	22-06-65	50,000	41.90	2,095,000 ซื้อ
RCL	นาย ทวีโชค ตันธวนิตย์	หุ้นสามัญ	23-06-65	50,000	40.75	2,037,500 ซื้อ
RJH	นาย วิษระ วุฒิกุลประพันธ์	หุ้นสามัญ	23-06-65	340,000	33.94	11,539,600 ขาย
RS	นาย สุรชัย เชษฐโชติศักดิ์	หุ้นสามัญ	22-06-65	50,000	15.10	755,000 ซื้อ
RS	นาย สุรชัย เชษฐโชติศักดิ์	หุ้นสามัญ	23-06-65	50,000	15.10	755,000 ซื้อ
SABUY	นางสาว อนุญญา วงศ์วรรณวิวัฒน์	หุ้นสามัญ	23-06-65	30,000	20.50	615,000 ขาย
SABUY	นาย ชูเกียรติ รุจนพรพิง	หุ้นสามัญ	20-06-65	100,000	20.60	2,060,000 ขาย
SABUY	นาย ชูเกียรติ รุจนพรพิง	หุ้นสามัญ	21-06-65	200,000	20.43	4,086,000 ขาย
SFLEX	พลเอก มนตรี สังขทรัพย์	หุ้นสามัญ	24-06-65	100,000	3.77	377,000 ขาย
SFLEX	พลเอก มนตรี สังขทรัพย์	ใบสำคัญแสดงสิทธิหรือพันธบัตรที่มีหลักทรัพย์ของบริษัทจดทะเบียนเป็นปัจจัยอ้างอิง (DW)	24-06-65	10,000	0.53	5,300 ขาย
SFLEX	พลเอก มนตรี สังขทรัพย์	ใบสำคัญแสดงสิทธิหรือพันธบัตรที่มีหลักทรัพย์ของบริษัทจดทะเบียนเป็นปัจจัยอ้างอิง (DW)	24-06-65	12,500	0.36	4,500 ขาย
SIMAT	นาย บุญเลิศ เขียวพรชัย	หุ้นสามัญ	23-06-65	50,000	2.20	110,000 ซื้อ
SKN	นาง กิตติยา นีบลอร์	หุ้นสามัญ	22-06-65	29,000	6.85	198,650 ซื้อ
SMIT	นาย ธนา เสนาวินกุล	หุ้นสามัญ	23-06-65	30,000	4.82	144,600 ซื้อ
SPALI	นาง อัจฉรา ตั้งมดีธรรม	หุ้นสามัญ	22-06-65	240,000	19.16	4,598,400 ซื้อ
SPALI	นาง อัจฉรา ตั้งมดีธรรม	หุ้นสามัญ	23-06-65	350,000	19.16	6,706,000 ซื้อ
SPALI	นาง อัจฉรา ตั้งมดีธรรม	หุ้นสามัญ	23-06-65	100,000	19.20	1,920,000 ซื้อ
SPALI	นาย ประทีป ตั้งมดีธรรม	หุ้นสามัญ	22-06-65	240,000	19.16	4,598,400 ซื้อ
SPALI	นาย ประทีป ตั้งมดีธรรม	หุ้นสามัญ	23-06-65	350,000	19.16	6,706,000 ซื้อ
SPALI	นาย ประทีป ตั้งมดีธรรม	หุ้นสามัญ	23-06-65	100,000	19.20	1,920,000 ซื้อ
STGT	นาย อนันต์ พงษ์พานิชศักดิ์	หุ้นสามัญ	21-06-65	500,000	16.90	8,450,000 ขาย
STP	นาย สุรชัย ธาราวัฒนธรรม	หุ้นสามัญ	23-06-65	2,000	16.10	32,200 ซื้อ
TCMC	นาย พิมล ศรีวิกรม์	หุ้นสามัญ	23-06-65	1,000,000	2.10	2,100,000 ซื้อ
TM	นางสาว แพร จรรย์โงบตร	ใบสำคัญแสดงสิทธิที่จะซื้อหุ้น	23-06-65	1,200,000	0.85	1,020,000 ขาย
TSR	นาย วิษรินทร์ วัชรธรรม	หุ้นสามัญ	24-06-65	60,000	4.60	276,000 ซื้อ
TSR	นาย เอกรัตน์ แจ้งอยู่	หุ้นสามัญ	23-06-65	100,000	4.59	459,000 ซื้อ
TVD	นาย ปฐม เวชสุภาพร	หุ้นสามัญ	30-05-65	280,000	1.00	280,000 ซื้อ
UTP	นาย มงคล มังกรนก	หุ้นสามัญ	23-06-65	10,100	16.40	165,640 ซื้อ
WFX	นางสาว ฉลองขวัญ วงศาสุทธิกุล	หุ้นสามัญ	23-06-65	100,000	7.30	730,000 ขาย
				รวม		ซื้อ 237,721,917 ขาย 82,361,233 สุทธิ 155,360,684

2. ยอดซื้อ/ขายสุทธิสะสม 12 เดือนของหุ้นที่อยู่ภายใต้การวิเคราะห์ของ SCBS

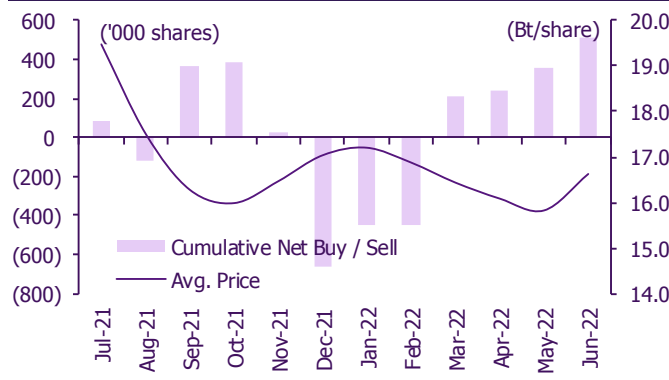
RJH



SPALI



UTP



ปฏิทินหุ้น

มิถุนายน				
จันทร์	อังคาร	พุธ	พฤหัสบดี	ศุกร์
27	28	29	30	
Share listing IRCP 2,380,952 Shares JCK 19,762,845 Shares JCKH 11,904,761 Shares PPPM 7,424,674,374 Shares SDC 15,432,098 Shares STOWER 10,001,924,804 Shares	XW CWT 1 : 600	XW META 21 : 5		

กรกฎาคม				
จันทร์	อังคาร	พุธ	พฤหัสบดี	ศุกร์
				1
				XW ALPHAX 10 : 1
4	5	6	7	8
XD LHSC Bt0.12 QHPF Bt0.11			XR GSC 1 : 1 @Bt3.06 XW GSC 2 : 1	
11	12	13	14	15
XD STANLY Bt8.5 XW ECL 3 : 1		วันหยุดพิเศษ	XE 7UP-W4 1 : 1 @Bt2.25	
18	19	20	21	22
		PD AEONTS Bt2.65 LHSC Bt0.12 QHPF Bt0.11		
25	26	27	28	29
	XD VGI Bt0.02	PD STANLY Bt8.5	วันเฉลิมพระชนมพรรษา พระบาทสมเด็จพระเจ้าอยู่หัว	วันหยุดพิเศษ (เพิ่มเติม)

XD - Cash Dividend
XD(ST) - Stock Dividend

PD - Payment Date
XR - Rights for Common

XW - Rights for Warrant
XT - Rights for Transferable Subscription Right

XE - Warrant Exercise
CW - Capital write-down

SP - Suspension

Sharecode	Effdate	Enddate	หลักทรัพย์ที่เข้าข่ายมาตรการ จำกัดการซื้อขาย			หลักทรัพย์ภายใต้เครื่องหมาย C		หลักทรัพย์ภายใต้ เครื่องหมาย NC (Non Compliance)	
			Turnover list	Level (**)	หมายเหตุ	Caution : "C"	สาเหตุ	"NC"	สาเหตุ
EFORL	17-11-21	จนกว่าจะได้รับ การเปลี่ยนแปลง จาก SET	-	-	-	✓	วันที่ 17//11/2021 ขึ้นเครื่องหมาย C เหตุผล: ส่วนของผู้ถือหุ้น < 50% ของทุนชำระ แล้ว สำหรับงบการเงิน ไตรมาสที่ 3 สิ้นสุดวันที่ 30 กันยายน 2564	-	-
WAVE	02-03-22	จนกว่าจะได้รับ การเปลี่ยนแปลง จาก SET	-	-	-	✓	วันที่ 02/03/2022 ขึ้นเครื่องหมาย C เหตุผล: ส่วนของผู้ถือหุ้น < 50% ของทุนชำระ แล้ว สำหรับงบการเงิน ประจำปี สิ้นสุดวันที่ 31 ธันวาคม 2564	-	-
WAVE-W2	02-03-22	จนกว่าจะได้รับ การเปลี่ยนแปลง จาก SET	-	-	-	✓		-	-
JCKH	03-03-22	จนกว่าจะได้รับ การเปลี่ยนแปลง จาก SET	-	-	-	✓	วันที่ 03/03/2022 ขึ้นเครื่องหมาย C เหตุผล: ส่วนของผู้ถือหุ้น < 50% ของทุนชำระ แล้ว สำหรับงบการเงิน ประจำปี สิ้นสุดวันที่ 31 ธันวาคม 2564	-	-
JCKH-W1	03-03-22	จนกว่าจะได้รับ การเปลี่ยนแปลง จาก SET	-	-	-	✓		-	-
ACAP	17-05-22	จนกว่าจะได้รับ การเปลี่ยนแปลง จาก SET	-	-	-	✓	วันที่ 17/05/2022 ขึ้นเครื่องหมาย C เหตุผล: ส่วนของผู้ถือหุ้น < 50% ของทุนชำระ แล้ว สำหรับงบการเงิน ไตรมาสที่ 1 สิ้นสุดวันที่ 31 มีนาคม 2565	-	-
EMC	18-05-22	จนกว่าจะได้รับ การเปลี่ยนแปลง จาก SET	-	-	-	✓	วันที่ 18/05/2022 ขึ้นเครื่องหมาย C เหตุผล: ส่วนของผู้ถือหุ้น < 50% ของทุนชำระ แล้ว สำหรับงบการเงิน ไตรมาสที่ 1 สิ้นสุดวันที่ 31 มีนาคม 2565	-	-
KC	19-05-22	จนกว่าจะได้รับ การเปลี่ยนแปลง จาก SET	-	-	-	✓	วันที่ 19/05/2022 ขึ้นเครื่องหมาย C เหตุผล: ส่วนของผู้ถือหุ้น < 50% ของทุนชำระ แล้ว สำหรับงบการเงิน ไตรมาสที่ 1 สิ้นสุดวันที่ 31 มีนาคม 2565	-	-
SMK	25-05-22	จนกว่าจะได้รับ การเปลี่ยนแปลง จาก SET	-	-	-	✓	วันที่ 20/05/2022 ขึ้นเครื่องหมาย C เหตุผล: ศาลรับคำร้องขอฟื้นฟูกิจการ วันที่ 25/05/2022 เพิ่มเหตุขึ้นเครื่องหมาย C เหตุผล: ส่วนของผู้ถือหุ้น < 50% ของทุนชำระ แล้ว สำหรับงบการเงิน ไตรมาสที่ 1 สิ้นสุดวันที่ 31 มีนาคม 2565	-	-
MUD	07-06-22	27-06-22	✓	1	-	-	-	-	-
SOLAR	08-06-22	28-06-22	✓	1	-	-	-	-	-
SOLAR-W1	08-06-22	28-06-22	✓	1	-	-	-	-	-
ARIN	09-06-22	29-06-22	✓	2	-	-	-	-	-
NINE	10-06-22	30-06-22	✓	2	-	-	-	-	-
CMO	13-06-22	01-07-22	✓	1	-	-	-	-	-
KWI	15-06-22	05-07-22	✓	1	-	-	-	-	-
ROH	24-06-22	14-07-22	✓	1	-	-	-	-	-

คำเตือน เนื่องจากการลงทุนในหลักทรัพย์ดังกล่าวมีการซื้อขายผิดไปจากสภาพปกติของตลาด ดังนั้น ผู้ลงทุนควรศึกษาข้อมูลก่อนการตัดสินใจลงทุน

หมายเหตุ:

- ที่มา: ตลาดหลักทรัพย์ (www.set.or.th) และ สมาคมบริษัทหลักทรัพย์ (www.asco.or.th)
 - หันตามตารางดังกล่าว เงื่อนไขจะรวมถึงหุ้นในกระดานต่างประเทศและใบแสดงสิทธิในผลประโยชน์ที่เกิดจากหลักทรัพย์อ้างอิงของไทย (NVDR)
 - หลักทรัพย์ที่มีเครื่องหมาย " : " เป็น ใบแสดงสิทธิในผลประโยชน์ที่เกิดจากหลักทรัพย์อ้างอิงไทย (Non-Voting Depository Receipt :NVDR)
1. หลักทรัพย์ที่เข้าข่ายมาตรการจำกัดการซื้อขาย (Turnover list)
- Level (**) ได้แก่
 - Level 1 หมายถึง นำเงินสดมาวางเต็มจำนวนที่จะซื้อหลักทรัพย์ (Cash Balance)
 - Level 2 หมายถึง ห้ามคำนวณวงเงินซื้อขาย และ นำเงินสดมาวางเต็มจำนวนที่จะซื้อหลักทรัพย์
 - Level 3 หมายถึง ห้าม Net Settlement, ห้ามคำนวณวงเงินซื้อขาย และ นำเงินสดมาวางเต็มจำนวนที่จะซื้อหลักทรัพย์

2. หลักทรัพย์ภายใต้เครื่องหมาย Caution : "C"

หลักทรัพย์ที่ถูกขึ้นเครื่องหมาย C จะต้องมีข้อมูลบัญชี Cash Balance (คือ สมายล์ต้องดำเนินการไหลลูกค้าวงเงินส่วล่วงหน้ากับสมาชิกเต็มจำนวนก่อนซื้อหลักทรัพย์นั้น) ดังแลร์นที่ขึ้นเครื่องหมายเป็นต้นไป

ข้อสงวนสิทธิ์:

ข้อมูลในรายงานนี้เป็นข้อมูลที่มีการเปิดเผยต่อสาธารณะ ซึ่งนักลงทุนสามารถเข้าถึงได้โดยทั่วไป และเป็นข้อมูลที่เชื่อว่าน่าจะเชื่อถือได้ แต่ทั้งนี้ บริษัทหลักทรัพย์ ไทยพาณิชย์ จำกัด ("บริษัท") มิได้ยืนยันหรือรับรองถึงความถูกต้อง หรือสมบูรณ์ของข้อมูลดังกล่าวแต่อย่างใด ความคิดเห็นที่ปรากฏอยู่ในรายงานนี้เป็นเพียงการนำเสนอในมุมมองของบริษัท และเป็นความคิดเห็น ณ วันที่ที่ปรากฏในรายงานเท่านั้น ซึ่งอาจเปลี่ยนแปลงได้ภายหลังวันดังกล่าว โดยบริษัทไม่จำเป็นต้องแจ้งให้สาธารณชน หรือนักลงทุนทราบ รายงานนี้จัดทำขึ้นเพื่อเผยแพร่ข้อมูลให้แก่นักลงทุนเท่านั้น บริษัทไม่รับผิดชอบต่อการนำข้อมูลหรือความคิดเห็นใดๆ ไปใช้ในทุกระยะ ดังนั้นนักลงทุนจึงควรใช้ดุลยพินิจในการพิจารณาตัดสินใจก่อนการลงทุน นอกจากนี้ บริษัท และ/หรือ บริษัทในเครือของบริษัทอาจมีส่วนเกี่ยวข้องหรือผลประโยชน์ใดๆ กับบริษัทใดๆ ที่ถูกกล่าวถึงในรายงานนี้ก็ได้

บริษัทหลักทรัพย์ ไทยพาณิชย์ จำกัด (SCBS) เป็นบริษัทย่อยที่ธนาคารไทยพาณิชย์ จำกัด (มหาชน) (SCB) ถือหุ้นทั้งหมด ข้อมูลใดๆ ที่เกี่ยวข้องกับ SCB มีวัตถุประสงค์เพื่อใช้ใน การเปรียบเทียบเท่านั้น

เอกสารฉบับนี้จัดทำโดย บริษัทหลักทรัพย์ไทยพาณิชย์ จำกัด ("SCBS") ซึ่งมีธนาคารไทยพาณิชย์ จำกัด (มหาชน) ("ธนาคารฯ") เป็นผู้ถือหุ้นรายใหญ่แต่เพียงผู้เดียว โดยธนาคารฯ เป็นที่ปรึกษาทางการเงินสำหรับธุรกรรมใด ๆ ของบริษัท เอสซีซี เคมิคอลส์ จำกัด (มหาชน) ความเห็น ข่าว บทวิจย บทวิเคราะห์ ราคา ข้อความ การคาดการณ์ การประเมิน และ/หรือ ข้อมูลอื่นที่ระบุในเอกสารฉบับนี้ ("ข้อมูล") มีวัตถุประสงค์เพื่อใช้เป็นข้อมูลทั่วไปเท่านั้น และไม่อาจตีความได้ว่าเป็นการให้คำแนะนำแก่บุคคลใดๆ หรือเป็นการเสนอขาย หรือชักชวนให้เสนอซื้อหรือเสนอขายหลักทรัพย์ โดย SCBS และ/หรือกรรมการ พนักงาน และลูกจ้างของ SCBS ย่อมไม่ต้องรับผิดชอบต่อความเสียหายใดๆ ทั้งความเสียหายทางตรง ความเสียหายทางอ้อม ความเสียหายจากการผิดสัญญา หรือความเสียหายอันสืบเนื่อง อันเป็นผลมาจากการใช้หรือการเชื่อถือต่อการใช้ข้อมูล ทั้งนี้ รวมถึงแต่ไม่จำกัดเพียงการสูญเสียผลกำไร นักลงทุนพึงใช้ข้อมูลในเอกสารฉบับนี้ประกอบข้อมูลและความเห็นอื่นๆ รวมถึงพิจารณาของตงในการตัดสินใจลงทุน ข้อมูลในเอกสารฉบับนี้จัดทำขึ้นจากแหล่งข้อมูลที่ SCBS เห็นว่าน่าเชื่อถือ โดย SCBS ไม่รับรองถึงความถูกต้อง สมบูรณ์ และ/หรือ ครบถ้วนของข้อมูลดังกล่าว

เอกสารฉบับนี้จัดทำโดย บริษัทหลักทรัพย์ไทยพาณิชย์ จำกัด ("SCBS") ซึ่งมีธนาคารไทยพาณิชย์ จำกัด (มหาชน) ("ธนาคารฯ") เป็นผู้ถือหุ้นรายใหญ่แต่เพียงผู้เดียว โดยธนาคารฯ อาจได้รับการแต่งตั้งเป็นที่ปรึกษาทางการเงินสำหรับธุรกรรมใด ๆ ของบริษัท ไทยออยล์ จำกัด (มหาชน) ความเห็น ข่าว บทวิจย บทวิเคราะห์ ราคา ข้อความ การคาดการณ์ การประเมิน และ/หรือ ข้อมูลอื่นที่ระบุในเอกสารฉบับนี้ ("ข้อมูล") มีวัตถุประสงค์เพื่อใช้เป็นข้อมูลทั่วไปเท่านั้น และไม่อาจตีความได้ว่าเป็นการให้คำแนะนำแก่บุคคลใดๆ หรือเป็นการเสนอซื้อ หรือเสนอขาย หรือชักชวนให้เสนอซื้อหรือเสนอขายหลักทรัพย์ โดย SCBS และ/หรือกรรมการ พนักงาน และลูกจ้างของ SCBS ย่อมไม่ต้องรับผิดชอบต่อความเสียหายใดๆ ทั้ง ความเสียหายทางตรง ความเสียหายทางอ้อม ความเสียหายจากการผิดสัญญา หรือความเสียหายอันสืบเนื่อง อันเป็นผลมาจากการใช้หรือการเชื่อถือต่อการใช้ข้อมูล ทั้งนี้ รวมถึงแต่ไม่จำกัดเพียงการสูญเสียผลกำไร นักลงทุนพึงใช้ข้อมูลในเอกสารฉบับนี้ประกอบข้อมูลและความเห็นอื่นๆ รวมถึงพิจารณาของตงในการตัดสินใจลงทุน ข้อมูลในเอกสารฉบับนี้จัดทำขึ้นจากแหล่งข้อมูลที่ SCBS เห็นว่าน่าเชื่อถือ โดย SCBS ไม่รับรองถึงความถูกต้อง สมบูรณ์ และ/หรือ ครบถ้วนของข้อมูลดังกล่าว

เอกสารฉบับนี้จัดทำโดย บริษัทหลักทรัพย์ไทยพาณิชย์ จำกัด ("SCBS") ซึ่งมีธนาคารไทยพาณิชย์ จำกัด (มหาชน) ("ธนาคารฯ") เป็นผู้ถือหุ้นรายใหญ่แต่เพียงผู้เดียว โดยธนาคารฯ ได้ทำหน้าที่เป็นที่ปรึกษาทางการเงิน Lead Arranger ของ บริษัท โกลบอล เพาเวอร์ ซินเนอร์ยี จำกัด (มหาชน) ความเห็น ข่าว บทวิจย บทวิเคราะห์ ราคา ข้อความ การคาดการณ์ การประเมิน และ/หรือ ข้อมูลอื่นที่ระบุในเอกสารฉบับนี้ ("ข้อมูล") มีวัตถุประสงค์เพื่อใช้เป็นข้อมูลทั่วไปเท่านั้น และไม่อาจตีความได้ว่าเป็นการให้คำแนะนำแก่บุคคลใดๆ หรือเป็นการเสนอซื้อ หรือเสนอขาย หรือชักชวนให้เสนอซื้อหรือเสนอขายหลักทรัพย์ โดย SCBS และ/หรือกรรมการ พนักงาน และลูกจ้างของ SCBS ย่อมไม่ต้องรับผิดชอบต่อความเสียหายใดๆ ทั้ง ความเสียหายทางตรง ความเสียหายทางอ้อม ความเสียหายจากการผิดสัญญา หรือความเสียหายอันสืบเนื่อง อันเป็นผลมาจากการใช้หรือการเชื่อถือต่อการใช้ข้อมูล ทั้งนี้ รวมถึงแต่ไม่จำกัดเพียงการสูญเสียผลกำไร นักลงทุนพึงใช้ข้อมูลในเอกสารฉบับนี้ประกอบข้อมูลและความเห็นอื่นๆ รวมถึงพิจารณาของตงในการตัดสินใจลงทุน ข้อมูลในเอกสารฉบับนี้จัดทำขึ้นจากแหล่งข้อมูลที่ SCBS เห็นว่าน่าเชื่อถือ โดย SCBS ไม่รับรองถึงความถูกต้อง สมบูรณ์ และ/หรือ ครบถ้วนของข้อมูลดังกล่าว

เอกสารฉบับนี้จัดทำโดย บริษัทหลักทรัพย์ไทยพาณิชย์ จำกัด ("SCBS") ซึ่งมีธนาคารไทยพาณิชย์ จำกัด (มหาชน) ("ธนาคารฯ") เป็นผู้ถือหุ้นรายใหญ่แต่เพียงผู้เดียว บริษัทหลักทรัพย์จัดการกองทุน ไทยพาณิชย์ จำกัด ("SCBAM") ซึ่งมีธนาคารไทยพาณิชย์ จำกัด (มหาชน) ("ธนาคารฯ") เป็นผู้ถือหุ้นรายใหญ่แต่เพียงผู้เดียว โดยธนาคารฯ ได้ทำหน้าที่เป็นที่ปรึกษาทางการเงินของ กองทุนรวมโครงสร้างพื้นฐานโทรคมนาคม ดิจิทัล SCBAM ได้ทำหน้าที่เป็นผู้จัดการกองทุนของ กองทุนรวมโครงสร้างพื้นฐานโทรคมนาคม ดิจิทัล ความเห็น ข่าว บทวิจย บทวิเคราะห์ ราคา ข้อความ การคาดการณ์ การประเมิน และ/หรือ ข้อมูลอื่นที่ระบุในเอกสารฉบับนี้ ("ข้อมูล") มีวัตถุประสงค์เพื่อใช้เป็นข้อมูลทั่วไปเท่านั้น และไม่อาจตีความได้ว่าเป็นการให้คำแนะนำแก่บุคคลใดๆ หรือเป็นการเสนอซื้อ หรือเสนอขาย หรือชักชวนให้เสนอซื้อหรือเสนอขายหลักทรัพย์ โดย SCBS และ/หรือกรรมการ พนักงาน และลูกจ้างของ SCBS ย่อมไม่ต้องรับผิดชอบต่อความเสียหายใดๆ ทั้งความเสียหายทางตรง ความเสียหายทางอ้อม ความเสียหายจากการผิดสัญญา หรือความเสียหายอันสืบเนื่อง อันเป็นผลมาจากการใช้หรือการเชื่อถือต่อการใช้ข้อมูล ทั้งนี้ รวมถึงแต่ไม่จำกัดเพียงการสูญเสียผลกำไร นักลงทุนพึงใช้ข้อมูลในเอกสารฉบับนี้ประกอบข้อมูลและความเห็นอื่นๆ รวมถึงพิจารณาของตงในการตัดสินใจลงทุน ข้อมูลในเอกสารฉบับนี้จัดทำขึ้นจากแหล่งข้อมูลที่ SCBS เห็นว่าน่าเชื่อถือ โดย SCBS ไม่รับรองถึงความถูกต้อง สมบูรณ์ และ/หรือ ครบถ้วนของข้อมูลดังกล่าว

การซื้อขายฟิวเจอร์สและออปชั่น (Futures and Options) มีความเสี่ยงสูงที่อาจก่อให้เกิดผลขาดทุนอย่างมีนัยสำคัญ จึงไม่เหมาะสมกับบุคคลทุกคน ทั้งนี้ ก่อนการตัดสินใจซื้อขายฟิวเจอร์สและออปชั่น ท่านควรพิจารณาถึงฐานะทางการเงิน วัตถุประสงค์ในการลงทุน ประสบการณ์ในการลงทุนของท่าน ตลอดจนความเสี่ยงที่ท่านสามารถยอมรับได้อย่างรอบคอบ เนื่องจากมีความเป็นไปได้ที่ท่านอาจสูญเสียเงินลงทุนมากกว่าเงินลงทุนเริ่มแรก ท่านควรพิจารณาถึงความเสี่ยงทั้งหมดที่อาจเกิดขึ้นจากการซื้อขายฟิวเจอร์สและออปชั่น และท่านควรตัดสินใจลงทุนด้วยตนเอง และ/หรือ ในกรณีที่มีข้อสงสัย ท่านควรขอคำแนะนำจากที่ปรึกษาทางการเงิน

เอกสารฉบับนี้จัดส่งให้กับเฉพาะบุคคลที่กำหนด (intended recipient) เท่านั้น และห้ามมิให้ผู้ใดนำข้อมูลในเอกสารฉบับนี้ไปทำซ้ำ ส่งต่อ เผยแพร่ ขาย จำหน่าย คัดลอก นำออกแสดง หรือนำไปแสวงหาประโยชน์ในเชิงพาณิชย์ ไม่ว่าด้วยวิธีการใด ๆ โดยไม่ได้รับอนุญาตเป็นลายลักษณ์อักษรจาก SCBS เป็นการล่วงหน้า

Copyright©2012 บริษัทหลักทรัพย์ ไทยพาณิชย์ จำกัด สงวนลิขสิทธิ์

CG Rating 2021 Companies with CG Rating

Companies with Excellent CG Scoring

AAV, ADVANC, AF, AH, AIRA, AKP, AKR, ALT, AMA, AMATA, AMATAV, ANAN, AOT, AP, ARIP, ARROW, ASP, AUCTION, AWC, AYUD, BAFS, BANPU, BAY, BBL, BCP, BCPG, BDMS, BEM, BGC, BGRIM, BIZ, BKI, BOL, BPP, BRR, BTS, BTW, BWG, CENTEL, CFRESH, CHEWA, CHO, CIMBT, CK, CKP, CM, CNT, COM7, COMAN, COTTO, CPALL, CPF, CPI, CPN, CRC, CSS, DDD, DELTA, DEMCO, DRT, DTAC, DUSIT, EA, EASTW, ECF, ECL, EE, EGCO, EPG, ETC, FPI, FPT, FSMART, GBX, GC, GCAP, GFPT, GGC*, GLAND, GLOBAL, GPI, GPSC, GRAMMY, GULF, GUNKUL, HANA, HARN, HMPRO, ICC, ICHI, III, ILINK, ILM, INTUCH, IP, IRPC, ITEL, IVL, JSP, JWD, K, KBANK, KCE, KKP, KSL, KTB, KTC, LALIN, LANNA, LH, LHFG, LIT, LPN, MACO, MAJOR, MAKRO, MALEE, MBK, MBKET, MC, MCOOT, METCO, MFEC, MINT, MONO, MOONG, MSC, MTC, MVP, NCL, NEP, NER, NKI, NOBLE, NSI, NVD, NWR, NYT, OISHI, OR, ORI, OSP, OTO, PAP, PCSGH, PDG, PDJ, PG, PHOL*, PLANB, PLANET, PLAT, PORT, PPS, PR9, PREB, PRG, PRM, PROUD, PSH, PSL, PTG, PTT, PTTEP, PTTGC, PYLON, Q-CON, QH, QTC, RATCH, RS, S, S & J, SAAM, SABINA, SAMART, SAMTEL, SAT, SC, SCB, SCC, SCCC, SCG, SCGP, SCM, SDC, SEAFCO, SEAOL, SE-ED, SELIC, SENA, SHR, SIRI, SIS, SITHAI, SMK, SMPC, SNC, SONIC, SPALI, SPI, SPRC, SPVI, SSSC, SST, STA, STEC*, STI, SUN, SUSCO, SUTHA, SVI*, SYMC, SYNTEC, TACC, TASCO, TCAP, TEAMG, TFMAMA, TGH, THANA, THANI, THCOM, THG, THIP, THRE, THREL, TIP¹, TIPCO, TISCO, TK, TKT, TMT, TNDT, TNITY, TOA, TOP, TPBI, TQM, TRC, TRU, TRUE, TSC, TSR, TSTE, TSTH, TTA, TTB, TTCL, TTW, TU, TVD, TVI, TVO, TWPC, U, UAC, UBIS, UV, VGI, VIH, WACOAL, WAVE, WHA, WHAUP, WICE, WINNER, ZEN

Companies with Very Good CG Scoring

2S, 7UP, ABICO, ABM, ACE, ACG, ADB, AEONTS, AGE, AHC, AIT, ALL, ALLA, ALUCON, AMANAH, AMARIN, APCO, APCS, APURE, AQUA, ASEFA, ASIAN, ASK, ATP30, BA, BC, BEC, BFIT, BJCHI, BR, CBG, CGH, CHAYO, CHOTI, CI, CMC, CPL, CRD, CSP, DCC, ASAP, ASIA, ASIMAR, ASN, B, BAM, BCH, BEYOND, BJC, BLA, BROOK, CEN, CHARAN, CHG, CHOW, CIG, COLOR, CPW, CSC, CWT, DCON, DHOUSE, DOD, DOHOME, DV8, EASON, EFORL, ERW, ESSO, ESTAR, ETE, FE, FLOYD, FN, FNS, FORTH, FSS, FTE, FVC, GEL, GENCO, GJS, GYT, HEMP, HPT, HTC, HYDR0, ICN, IFS, IMH, IND, INET, INSET, INSURE, IRC, IRCP, IT, ITD*, J, JAS, JCK, JCHK, JMART, JMT, KBS, KCAR, KEX, KGI, KIAT*, KISS, KOOL, KTIS, KUMWEL, KUN, KWC, KWM, L&E, LDC, LEO, LHK, LOXLEY, LRH, LST, M, MATCH, MBAX, MEGA, META, MFC*, MGT, MICRO, MILL, MITSIB, MK, MODERN, MTI, NBC, NCAP, NCH, NETBAY, NEX, NINE, NRF, NTV, OCC, OGC, PATO, PB, PICO, PIMO, PJW, PL, PM, PMTA, PPP, PPPM, PRIME, PRIN, PRINC, PSTC, PT, QLT, RBF, RCL, RICHY, RML, ROJNA, RPC, RT, RWI, S11, SA, SAK, SALEE, SAMCO, SANKO, SAPPE, SAWAD, SCI, SCN, SCP, SE, SFLEX, SFP, SFT, SGF, SIAM, SINGER, SKE, SKN, SKR, SKY, SLP, SMIT, SMT, SNP, SO, SORKON, SPA, SPC, SPCG, SR, SRICHA, SSC, SSF, STANLY, STGT, STOWER*, STPI, SUC, SWC, SYNEX, T, TAE, TAKUNI, TBSP, TCC, TCMC, TEAM, TFG, TFI, TIGER, TITL, TKN, TKS, TM, TMC, TMD, TMI, TMILL, TNL, TNP, TOG, TPA, TPAC, TPCS, TPS, TRITN, TRT, TSE, TVT, TWP, UEC, UMI, UOBKH, UP, UPF, UPOIC, UTP, VCOM, VL, VNT, VPO, VRANDA, WGE, WIJK, WP, XO, XPG, YUASA

Companies with Good CG Scoring

A, AI, AIE, AJ, AMC, APP, AQ, ARIN, AS, AU, B52, BEAUTY, BGT, BH, BIG, BLAND, BM, BROCK, BSBM, BSM, BYD*, CCP, CITY, CMO, CPT, CSR, EKH, EP, FMT, GLOCON*, GSC, HTECH, IHL, INGRS, JAK, JTS, KASET, KK, KWG, LEE, BTNC, CAZ, CGD, CMAN, CMR, CRANE, D, EMC, F&D, GIFT, GREEN, GTB, HUMAN, IIG, INOX, JR, JUBILE, KCM, KKC, KYE, LPH, MATI, M-CHAI, MCS, MDX, MJD, MORE, MUD, NC, NDR, NFC, NNCL, NOVA, NPK, NUSA, OCEAN, PAF, PF, PK, PLE, PPM, PRAKIT, PRAPAT, PRECHA, PTL, RCI², RJH, RP, RPH, RSP, SABUY, SF, SGP, SICT, SIMAT, SISB, SK, SMART, SOLAR, SPACK, SPG, SQ, SSP, STARK, STC, SUPER, SVOA, TC, TCCC, THMUI, TNH, TNR, TOPP, TPCH, TPIPL, TPIPP, TPLAS, TPOLY, TQR, TTI, TYCN, UKEM, UMS, UNIQ, UPA, UREKA, VIBHA, W, WIN, WORK, WPH, YGG, ZIGA

Corporate Governance Report

The material contained in this publication is for general information only and is not intended as advice on any of the matters discussed herein. Readers and others should perform their own independent analysis as to the accuracy or completeness or legality of such information. The Thai Institute of Directors, its officers, the authors and editor make no representation or warranty as to the accuracy, completeness or legality of any of the information contained herein. By accepting this document, each recipient agrees that the Thai Institute of Directors Association, its officers, the authors and editor shall not have any liability for any information contained in, or for any omission from, this publication.

The survey result is as of the date appearing in the Corporate Governance Report of Thai Listed Companies. As a result, the survey result may be changed after that date.

SCB Securities Company Limited does not conform nor certify the accuracy of such survey result.

To recognize well performers, the list of companies attaining "Good", "Very Good" and "Excellent" levels of recognition

(Not including listed companies qualified in the "no announcement of the results" clause from 1 January 2020 to 26 October 2021) is publicized.

¹ TIP was voluntarily delisted from the Stock Exchange of Thailand effectively on July 24, 2021

² RCI was voluntarily delisted from the Stock Exchange of Thailand, effectively on July 16, 2021

* บริษัทหรือกรรมการหรือผู้บริหารของบริษัทที่มีข่าวด้านการกำกับดูแลกิจการ เช่น การกระทำความผิดเกี่ยวกับหลักทรัพย์ การทุจริต คอร์รัปชัน เป็นต้น ซึ่งการใช้ข้อมูล CGR ควรตระหนักถึงข้อจำกัดประกอบด้วย

Anti-corruption Progress Indicator

Certified (ได้รับการรับรอง)

2S, 7UP, ADVANC, AF, AI, AIE, AIRA, AKP, AMA, AMANAH, AMATA, AMATAV, AP, APCS, AQUA, ARROW, AS, ASIAN, ASK, ASP, AWC, AYUD, B, BAFS, BAM, BANPU, BAY, BBL, BCH, BCP, BCPG, BE8, BEYOND, BGC, BGRIM, BKI, BLA, BPP, BROOK, BRR, BSBM, BTS, BWG, CEN, CENTEL, CFRESH, CGH, CHEWA, CHOTI, CHOW, CIG, CIMBT, CM, CMC, COM7, COTTO, CPALL, CPF, CPI, CPN, CSC, DCC, DELTA, DEMCO, DIMET, DRT, DTAC, DUSIT, EA, EASTW, ECL, EGCO, EP, EPG, ERW, ESTAR, ETE, FE, FNS, FPI, FMT, FSMART, FSS, FTE, GBC, GC, GCAP, GEL, GFPT, GGC, GJS, GPI, GPSC, GSTEEL, GULF, GUNKUL, HANA, HARN, HEMP, HENG, HMPRO, HTC, ICC, ICHI, IFS, ILINK, INET, INSURE, INTUCH, IRC, IRPC, ITEL, IVL, JKN, JR, K, KASET, KBANK, KBS, KCAR, KCE, KGI, KKP, KSL, KTB, KTC, KWI, L&E, LANNA, LH, LHFG, LHK, LPN, LRH, M, MAKRO, MALEE, MATCH, MBAX, MBK, MC, MCOOT, META, MFC, MILL, MINT, MONO, MOONG, MSC, MST, MTC, NATION, NBC, NEP, NINE, NKI, NOBLE, NOK, NSI, NWR, OCC, OGC, ORI, PAP, PATO, PB, PCSGH, PDG, PDJ, PG, PHOL, PK, PL, PLANB, PLANET, PLAT, PM, PPP, PPPM, PPS, PR9, PREB, PRG, PRINC, PRM, PROS, PSH, PSL, PSTC, PT, PTG, PTT, PTTEP, PTTGC, PYLON, Q-CON, QH, QLT, QTC, RATCH, RML, RWI, S & J, SAAM, SABINA, SAPPE, SAT, SC, SCB, SCC, SCCC, SCG, SCGP, SCM, SCN, SEAOL, SE-ED, SELIC, SENA, SGP, SINGER, SIRI, SITHAI, SKR, SMIT, SMK, SMPC, SNC, SNP, SORKON, SPACK, SPALI, SPC, SPI, SPRC, SRICHA, SSF, SSP, SSSC, SST, STA, STOWER, SUSCO, SVI, SYMC, SYNTEC, TAE, TAKUNI, TASC0, TCAP, TCMC, TFG, TFI, TFMAMA, TGH, THANI, THCOM, THIP, THRE, THREL, TIDLOR, TIPCO, TISCO, TKS, TKT, TMILL, TMT, TNITY, TNL, TNP, TNR, TOG, TOP, TOPP, TPA, TPCS, TPP, TRU, TRUE, TSC, TSTE, TSTH, TTA, TTB, TTCL, TU, TVD, TVI, TVO, TWPC, U, UBE, UBIS, UEC, UKEM, UOBKH, UPF, UV, VGI, VIH, WACOAL, WHA, WHAUP, WICE, WIJK, XO, YUASA, ZEN, ZIGA

Declared (ประกาศเจตนารมณ์)

AH, AJ, ALT, APCO, B52, BEC, CHG, CI, CPL, CPR, CPW, CRC, DDD, DHOUSE, DOHOME, ECF, EKH, ETC, EVER, FLOYD, GLOBAL, III, ILM, INOX, JTS, KEX, KUMWEL, LDC, MAJOR, MEGA, NCAP, NOVA, NRF, NUSA, NYT, OR, PIMO, PLE, RS, SAK, SIS, STECH, STGT, SUPER, SVT, TKN, TMI, TQM, TSI, VARO, VCOM, VIBHA, WIN

N/A

3K-BAT, A, A5, AAV, ABICO, ABM, ACAP, ACC, ACE, ACG, ADB, ADD, AEONTS, AFC, AGE, AHC, AIT, AJA, AKR, ALL, ALLA, ALPHAX, ALUCON, AMARIN, AMC, AMR, ANAN, AOT, APEX, APP, APURE, AQ, ARIN, ARIP, ASAP, ASEFA, ASIA, ASIMAR, ASN, ASW, ATP30, AU, AUCTION, BA, BBGI, BBIK, BC, BCT, BDMS, BEAUTY, BEM, BFIT, BGT, BH, BIG, BIOTEC, BIS, BIZ, BJC, BJCHI, BKD, BLAND, BLISS, BM, BOL, BR, BRI, BROCK, BSM, BTNC, BTW, BUI, BYD, CAZ, CBG, CCET, CCP, CEYE, CGD, CHARAN, CHAYO, CHO, CITY, CIVIL, CK, CKP, CMAN, CMO, CMR, CNT, COLOR, COMAN, CPANEL, CPH, CPT, CRANE, CRD, CSP, CSR, CSS, CTW, CV, CWT, D, DCON, DITTO, DMT, DOD, DPAINT, DTCL, DV8, EASON, EE, EFORL, EMC, ESSO, F&D, FANCY, FMT, FN, FORTH, FTI, FVC, GENCO, GIFT, GL, GLAND, GLOCON, GLORY, GRAMMY, GRAND, GREEN, GSC, GTB, GYT, HFT, HL, HPT, HTECH, HUMAN, HYDRO, ICN, IFEC, IHL, IIG, IMH, IND, INGRS, INSET, IP, IRCP, IT, ITD, J, JAK, JAS, JCK, JCHK, JCT, JDF, JMART, JMT, JP, JUBILE, JWD, KAMART, KC, KCC, KCM, KDH, KIAT, KISS, KK, KKC, KOOL, KTIS, KUN, KWC, KWM, KYE, LALIN, LEE, LEO, LIT, LOXLEY, LPH, LST, MACO, MANRIN, MATI, MAX, M-CHAI, MCS, MDX, MENA, METCO, MGT, MICRO, MIDA, MITSIB, MJD, MK, ML, MODERN, MORE, MPIC, MUD, MVP, NC, NCH, NCL, NDR, NER, NETBAY, NEW, NEWS, NEX, NFC, NNCL, NPK, NSL, NTV, NV, NVD, OHTL, OISHI, ONEE, OSP, OTO, PACE, PACO, PAE, PAF, PEACE, PERM, PF, PICO, PIN, PJW, PLUS, PMTA, POLAR, POMPUI, PORT, POST, PPM, PRAKIT, PRAPAT, PRECHA, PRIME, PRIN, PRO, PROEN, PROUD, PSG, PTC, PTECH, PTL, RAM, RBF, RCL, RICHY, RJH, ROCK, ROH, ROJNA, RP, RPC, RPH, RSP, RT, S, S11, SA, SABUY, SAFARI, SALEE, SAM, SAMART, SAMCO, SAMTEL, SANKO, SAUCE, SAWAD, SAWANG, SCI, SCP, SDC, SE, SEAFCO, SECURE, SENAJ, SFLEX, SFP, SFT, SGF, SHANG, SHR, SIAM, SICT, SIMAT, SISB, SK, SKE, SKN, SKY, SLM, SLP, SMART, SMD, SMT, SNNP, SO, SOLAR, SONIC, SPA, SPCG, SPG, SPVI, SQ, SR, SSC, SSS, STANLY, STARK, STC, STEC, STHAI, STI, STP, STPI, SUC, SUN, SUTHA, SVH, SVOA, SWC, SYNEX, TACC, TAPAC, TC, TCC, TCCC, TCJ, TCOAT, TEAM, TEAMG, TEKA, TFM, TGPRO, TH, THAI, THANA, THE, THG, THL, THMUI, TIGER, TIPH, TITL, TK, TKC, TM, TMC, TMD, TMW, TNDT, TNH, TNPC, TOA, TPAC, TPBI, TPCH, TPIPL, TPIPP, TPLAS, TPOLY, TPS, TQR, TR, TRC, TRITN, TRT, TRUBB, TRV, TSE, TSF, TSR, TTI, TTT, TTW, TVT, TWP, TWZ, TYCN, UAC, UMI, UMS, UNIQ, UP, UPA, UPOIC, UREKA, UTP, UVAN, VL, VNG, VPO, VRANDA, W, WAVE, WFX, WGE, WINMED, WINNER, WORK, WORLD, WP, WPH, XPG, YGG

Explanations

Companies participating in Thailand's Private Sector Collective Action Coalition Against Corruption programme (Thai CAC) under Thai Institute of Directors (as of May 9, 2022) are categorised into: companies that have declared their intention to join CAC, and companies certified by CAC.