



## แนวโน้มตลาดวันนี้

### “กังวลเศรษฐกิจถดถอย เป็นปัจจัยกดดัน”

คาด SET การฟื้นตัวจำกัด โดยมีแนวต้านที่ 1578 และ 1590 จุด ตามลำดับ เนื่องจากตลาดขาดปัจจัยหนุน ขณะที่ภาพรวมยังมีแนวโน้มปรับตัวลงได้ต่อ โดยมีแนวรับถัดไปที่ 1557 และ 1550 จุด ด้วยปัจจัยกดดันหลักจากความกังวลเศรษฐกิจเข้าสู่ภาวะถดถอย หลังการขึ้นดอกเบี้ยของบรรดาธนาคารกลาง



## ประเด็นสำคัญ

- ดัชนี PCE พ.ค. ของสหรัฐฯเพิ่มขึ้น 6.3%YoY แม้จะทรงตัวจาก เม.ย. และลดลงจาก มี.ค. ที่ 6.6%YoY แต่ยังคงถือว่าอยู่ในระดับที่สูง
- ผลประชุม OPEC+ มีมติเพิ่มกำลังการผลิต 6.48 แสนบาร์เรล/วันใน ส.ค. เท่ากับมติเดือน ก.ค.
- ธปท.ผ่อนคลายมาตรการกำกับ ธ.พ. โดยยกเลิกเพดานจ่ายปันผลจากเดิม 50% ของกำไรสุทธิ, ปรับเงินนำส่ง FIDF กลับมาที่ 0.46% ต่อปี เป็น sentiment หนุนหุ้นกลุ่ม ธ.พ.



## กลยุทธ์การลงทุน

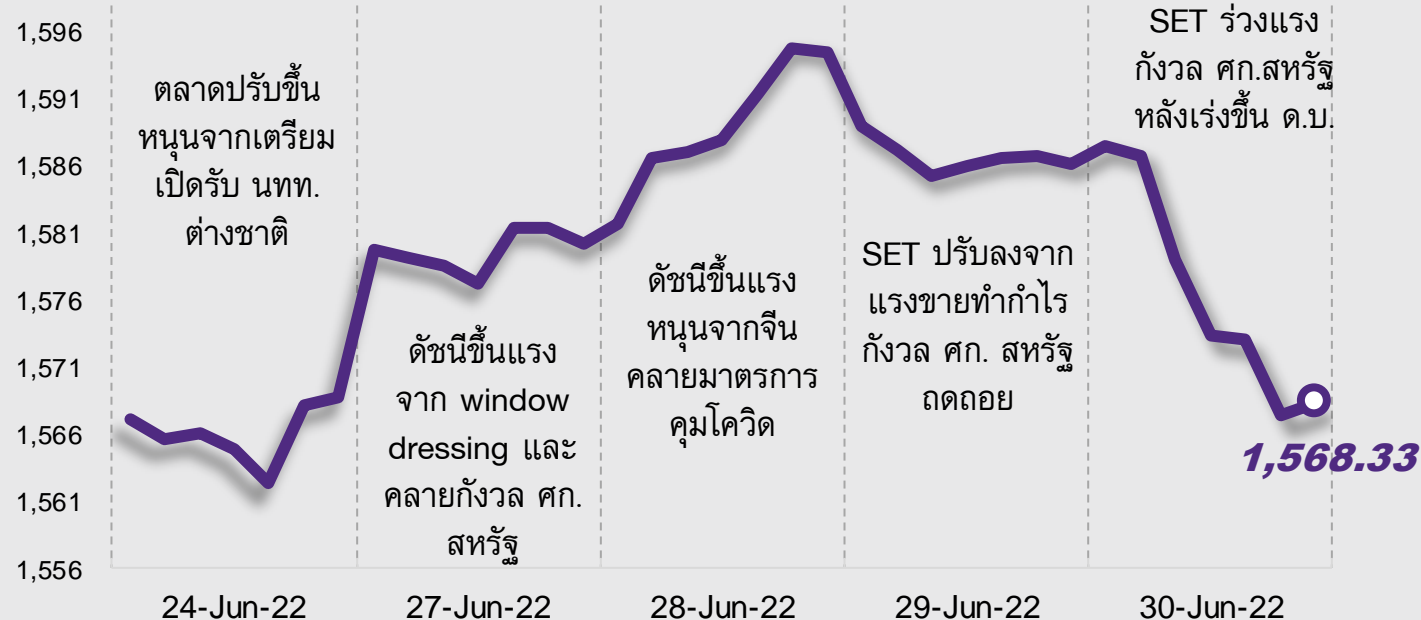
แม้ช่วงสั้นตลาดหุ้นไทยมีโอกาสฟื้นตัวต่อแต่มอง Upside ยังจำกัด หลังนักลงทุนกังวลเศรษฐกิจจะเข้าสู่ภาวะถดถอยเพิ่มสูงขึ้น และมีความเสี่ยงด้านนโยบายการเงินตึงตัวยาวนานมากขึ้น ดังนั้นกลยุทธ์ลงทุนจึงแนะนำ “Selective Buy” ในหุ้นที่ปลอดภัยที่มีคุณภาพดีและมีการฟื้นตัวของกำไรชัดเจน

## กลยุทธ์การลงทุนประจำวัน

วันศุกร์ที่ 1 กรกฎาคม พ.ศ. 2565

แนวรับ - แนวต้าน

1557/1550 – 1578/1590



## ลือคเป้าลงทุน

**Weekly Portfolio** : ภาพการลงทุนช่วงสั้นยังคงมีความผันผวนสูง จึงเน้นเลือกกลุ่มที่จะลงทุนมากขึ้น โดยแนะนำเน้นหุ้นปลอดภัยที่มีคุณภาพดี และ/หรือ มีปัจจัยบวกเฉพาะ ดังนี้

- 1) หุ้นที่คาดกำไรมีโมเมนตัมเติบโตดี รวมทั้งได้อานิสงส์จากตลาดส่งออกดีขึ้น (โดยเฉพาะตลาดตะวันออกกลาง) และค่าเงินบาทอ่อนตัว เลือก OSP CBG CPF GFPT SAT VNG รวมทั้งการฟื้นตัวของตลาดผู้ป่วยตะวันออกกลางอย่าง BH
- 2) หุ้นที่คาดได้อานิสงส์หลายประเทศยกเลิกข้อจำกัดเข้าประเทศ และไทยออกมาตรการกระตุ้นท่องเที่ยวเพิ่มเติม เลือก AOT AWC ERW
- 3) หุ้นโรงกลั่น ซึ่งราคาหุ้นปรับตัวลงแรง สะท้อนความกังวลเรื่องรัฐบาลขอความร่วมมือส่งกำไรส่วนเกินเข้ากองทุนน้ำมันแล้ว เลือก BCP



## Daily Focus

**BBL** ได้ประโยชน์วัฏจักรดอกเบี้ยขาขึ้น ขณะที่ Valuation น่าสนใจ ซื้อขายด้วย PBV 22F ต่ำที่ 0.5x เทียบกับ ROE ที่ 6.3% ทำให้เป็นหุ้น laggard play มองราคาหุ้นยังไม่สะท้อนแนวโน้มกำไรที่เติบโตดีขึ้น รวมทั้งมีความเสี่ยงด้านคุณภาพสินทรัพย์ต่ำที่สุดในกลุ่ม

**HTC** คาดแรงกดดันต้นทุนลดลง ตั้งแต่ 1 ก.ค. นี้ สมากคมค้าส่งค้าปลีกไทยแจ้งสินค้าปรับขึ้นราคารวมถึงน้ำอัดลมที่ปรับขึ้นราคาขายปลีก 1-2 บ./ขวด-กระป๋อง ราคาขายส่ง 16-24 บ./ลัง หนุนมาร์จิ้นดีขึ้นใน 2H65 ทั้งยังมีปันผลสูง 5.5-6% ต่อปี ฐานะการเงินแข็งแกร่ง



โดย ฝ่ายกลยุทธ์การลงทุน

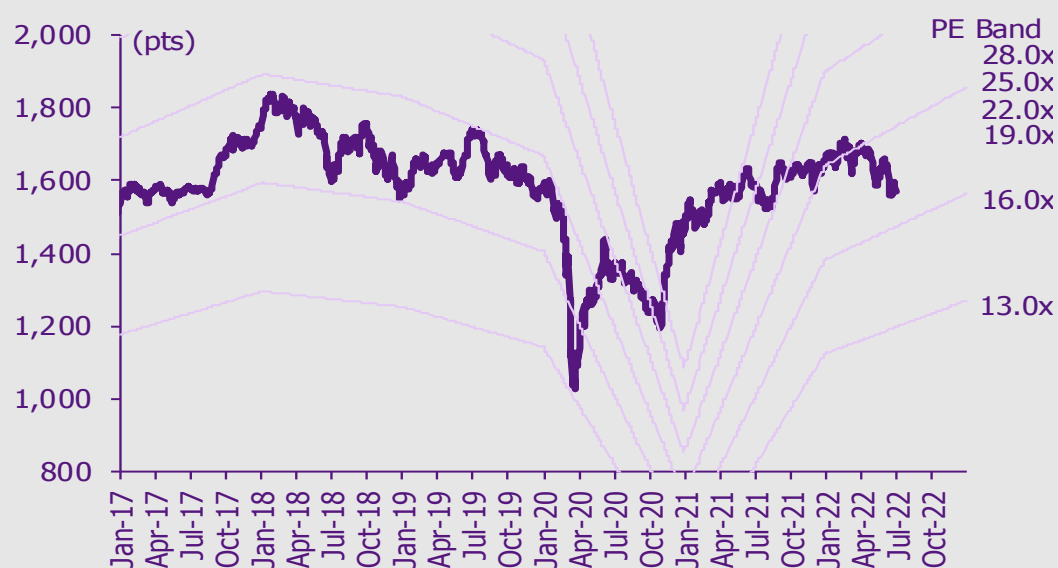
## บทวิเคราะห์หุ้น

กลุ่มธนาคาร – พีวีวี 2Q65: ทรงตัว

## เกาะกระแสข่าวเศรษฐกิจ

| วันที่   | เหตุการณ์  |
|----------|--|
| 27 มิ.ย. | <b>Economic release:</b> US – ยอดคำสั่งซื้อสินค้าคงทนเดือนพ.ค.<br><b>Event:</b> ประชุม G7  |
| 28 มิ.ย. | <b>Economic release:</b> US – ดัชนีความเชื่อมั่นผู้บริโภคจากซีบี<br><b>Event:</b> ประชุม G7  |
| 29 มิ.ย. | <b>Economic release:</b> JP - ยอดค้าปลีก เดือนพ.ค., ดัชนีความเชื่อมั่นผู้บริโภคเดือนมิ.ย.; US – GDP 2Q22 (รายงานครั้งสุดท้าย), ปริมาณน้ำมันดิบคงคลังประจำสัปดาห์   |
| 30 มิ.ย. | <b>Economic release:</b> JP – ดัชนีผลผลิตภาคอุตสาหกรรมเดือนพ.ค. (รายงานครั้งแรก); CN - ดัชนี PMI ภาคการผลิตและนอกภาคการผลิตเดือนมิ.ย.; EU – อัตราการว่างงานเดือนพ.ค.; US - ดัชนีราคาการใช้จ่ายด้านการบริโภคส่วนบุคคลเดือนพ.ค., รายได้และการใช้จ่ายส่วนบุคคลเดือนพ.ค., จำนวนผู้ขอสวัสดิการว่างงานประจำสัปดาห์     |
| 1 ก.ค.   | <b>Economic release:</b> JP – อัตราการว่างงานเดือนพ.ค., ดัชนีภาคการผลิตและนอกภาคการผลิตโดยต้นคั้นประจำ 2Q22, ดัชนี PMI ภาคการผลิตเดือนมิ.ย. (รายงานครั้งสุดท้าย); EU - ดัชนี PMI ภาคการผลิตเดือนมิ.ย. (รายงานครั้งสุดท้าย), ประมาณการณ์ดัชนีราคาผู้บริโภคเดือนมิ.ย.; US - ดัชนี PMI ภาคการผลิตโดย ISM เดือนมิ.ย. |

## การเคลื่อนไหวของ SET Index



ดูข้อมูลวงลัพท์ในส่วนท้ายของรายงานฉบับนี้

## ดัชนีตลาดหลักทรัพย์ของไทย

| ดัชนี   | 30 มิ.ย.<br>(จุด) | Chg<br>(จุด) | Chg<br>(%) | มูลค่า<br>(ล้านบาท) |
|---------|-------------------|--------------|------------|---------------------|
| SET     | 1,568.33          | (17.85)      | (1.13)     | 71,991.49           |
| SET50   | 951.07            | (12.01)      | (1.25)     | 39,568.27           |
| SET100  | 2,158.78          | (27.46)      | (1.26)     | 51,588.00           |
| sSET    | 1,047.66          | (12.84)      | (1.21)     | 2,997.54            |
| SETHD   | 989.00            | (11.37)      | (1.14)     | 25,109.37           |
| SETCLMV | 1,137.85          | (15.49)      | (1.34)     | 16,031.88           |
| SETTHSI | 996.57            | (10.96)      | (1.09)     | 41,071.13           |
| SETWB   | 963.63            | (7.21)       | (0.74)     | 14,014.25           |
| mai     | 597.65            | (8.20)       | (1.35)     | 5,042.58            |

## สรุปการซื้อขายแยกตามกลุ่มพลังงาน

| (ล้านบาท)       | 30 มิ.ย. | WTD     | MTD      | YTD      |
|-----------------|----------|---------|----------|----------|
| <b>ต่างชาติ</b> |          |         |          |          |
| สุทธิ           | (1,369)  | 3,242   | (29,387) | 112,629  |
| สัดส่วน (%)     | 51.01    | 51.47   | 50.41    | 46.86    |
| <b>สถาบันฯ</b>  |          |         |          |          |
| สุทธิ           | (584)    | 1,163   | 1,878    | (88,975) |
| สัดส่วน (%)     | 8.24     | 7.80    | 7.60     | 7.79     |
| <b>บัญชีบล.</b> |          |         |          |          |
| สุทธิ           | (195)    | (1,658) | (3)      | 1,444    |
| สัดส่วน (%)     | 7.35     | 8.69    | 7.86     | 8.54     |
| <b>บุคคล</b>    |          |         |          |          |
| สุทธิ           | 2,148    | (2,747) | 27,513   | (25,098) |
| สัดส่วน (%)     | 33.39    | 32.03   | 34.12    | 36.81    |

% ของมูลค่าการซื้อขายรายกลุ่มเทียบกับทั้งหมด

## การซื้อขายสุทธิแยกตามกลุ่มพลังงานของ S50 futures

| (สัญญา)  | 30 มิ.ย. | WTD      | MTD       | YTD      |
|----------|----------|----------|-----------|----------|
| ต่างชาติ | (7,185)  | 25,772   | (101,334) | (28,204) |
| สถาบัน   | 8,205    | (1,635)  | (1,235)   | 13,331   |
| รายย่อย  | (1,020)  | (24,137) | 102,569   | 14,873   |

## การซื้อขายของต่างชาติในตลาดพันธบัตร

| (ล้านบาท) | 30 มิ.ย. | WTD    | MTD      | YTD     |
|-----------|----------|--------|----------|---------|
| ซื้อ      | 3,394    | 13,718 | 56,670   | 639,859 |
| ขาย       | 6,983    | 13,938 | 71,489   | 531,489 |
| สุทธิ     | (3,589)  | (220)  | (14,819) | 108,369 |



พริวิว 2Q65: ทรงตัว

เราคาดว่ากำไรสุทธิ 2Q65 ของกลุ่มธนาคารจะอยู่ในระดับทรงตัว QoQ และเพิ่มขึ้น 2% YoY แต่กำไรปกติ (ไม่รวมกำไรจากเงินลงทุนจากการขายหุ้น TIDLOR ใน 2Q64 ของ BAY) จะเติบโตอย่างแข็งแกร่งถึง 22% YoY ทั้งนี้กำไรสุทธิที่อยู่ในระดับทรงตัว QoQ จะได้รับการสนับสนุนจากการเติบโตของสินเชื่อที่เพิ่มขึ้นอย่างค่อยเป็นค่อยไป และ NIM ในระดับทรงตัว ซึ่งจะช่วยชดเชยการตั้งสำรองที่เพิ่มขึ้นเล็กน้อย ขณะที่การฟื้นตัว YoY ส่วนใหญ่จะเกิดจากการตั้งสำรองลดลง และ NII ที่เพิ่มขึ้น โดยจะถูกจุดครึ่งบางส่วนจาก non-NII ที่ลดลง valuation ของหุ้นกลุ่มธนาคารยังไม่แพง และหุ้นเด่นของเรายังคงเป็น BBL และ KBANK

พริวิว 2Q65 เราคาดว่ากำไรสุทธิ 2Q65 ของกลุ่มธนาคารจะอยู่ในระดับทรงตัว QoQ และเพิ่มขึ้น 2% YoY แต่กำไรปกติ (ไม่รวมกำไรจากเงินลงทุนจากการขายหุ้น TIDLOR ใน 2Q64 ของ BAY) จะเติบโตอย่างแข็งแกร่งถึง 22% YoY ทั้งนี้กำไรสุทธิที่อยู่ในระดับทรงตัว QoQ จะได้รับการสนับสนุนจากการเติบโตของสินเชื่อที่เพิ่มขึ้นอย่างค่อยเป็นค่อยไป และ NIM ในระดับทรงตัว ซึ่งจะช่วยชดเชยการตั้งสำรองที่เพิ่มขึ้นเล็กน้อย ขณะที่กำไรสุทธิที่ฟื้นตัว YoY ส่วนใหญ่จะเกิดจากการตั้งสำรองลดลง และ NII ที่เพิ่มขึ้น โดยจะถูกจุดครึ่งบางส่วนจาก non-NII ที่ลดลง ทั้งนี้เราสรุปประเด็นสำคัญจากพริวิว 2Q65 ได้ดังนี้

- 1) การตั้งสำรอง: เราคาดว่ากลุ่มธนาคารจะตั้งสำรองเพิ่มขึ้นเล็กน้อย QoQ (เพื่อเผื่อระวังแรงกดดันเงินเฟ้อ) แต่จะลดลง YoY ขณะที่คาดว่า NPL จะเพิ่มขึ้น โดยมีสาเหตุมาจากการสิ้นสุดมาตรการช่วยเหลือลูกหนี้ระยะสั้น แต่จะยังอยู่ในระดับที่สามารถบริหารจัดการได้
- 2) การเติบโตของสินเชื่อ: สินเชื่อของกลุ่มธนาคารเติบโต 0.2% MoM 5.5% YoY และ 1.5% YTD ในเดือนพ.ค. โดยได้แรงหนุนส่วนใหญ่จากสินเชื่อธุรกิจขนาดใหญ่และสินเชื่อรายย่อย
- 3) NIM: เราคาดว่า NIM จะลดลงเล็กน้อย QoQ เนื่องจากคาดว่าผลตอบแทนจากการให้สินเชื่อจะได้รับผลกระทบเล็กน้อยจากโครงการปรับโครงสร้างหนี้ในระยะยาว
- 4) Non-NII: เราคาดว่า non-NII จะลดลง QoQ (โดยมีสาเหตุมาจากรายได้ค่าธรรมเนียมเกี่ยวกับตลาดทุนที่ลดลงและกำไรจากเครื่องมือทางการเงินและเงินลงทุนที่ลดลง) และ YoY (โดยมีสาเหตุมาจากกำไรที่เกิดขึ้นครั้งเดียวที่ลดลง)
- 5) Opex: เราคาดว่า opex จะเพิ่มขึ้นเล็กน้อย QoQ และ YoY

**รพท. ยกเลิกการจำกัดอัตราจ่ายเงินปันผล** เมื่อวานนี้ รพท. ได้ประกาศยกเลิกการจำกัดอัตราจ่ายเงินปันผล จากเดิมที่จำกัดอัตราการจ่ายไม่เกิน 50% ของกำไรสุทธิประจำปี เนื่องจากผลการทดสอบระดับเงินกองทุนของธนาคารพาณิชย์ภายใต้ภาวะวิกฤตชี้ว่าระบบธนาคารพาณิชย์มีความแข็งแกร่ง มีเงินกองทุนและเงินสำรองเพียงพอที่จะรองรับความเสี่ยงในระยะข้างหน้า เราคาดว่าธนาคารส่วนใหญ่จะปรับเพิ่มอัตราการจ่ายเงินปันผลสำหรับปี 2565 แต่จะยังไม่กลับคืนสู่ระดับปี 2562

**แนวโน้มปี 2565** เรายังคงประมาณการของไว้เหมือนเดิม โดยคาดว่ากำไรสุทธิของกลุ่มธนาคารจะฟื้นตัว 13% ในปี 2565 (17% หากตัดกำไรจากการขายหุ้น TIDLOR ของ BAY ออกไป) โดยได้รับการสนับสนุนจากการคาดการณ์ว่า credit cost จะลดลง 24 bps พร้อมกับคุณภาพสินทรัพย์ที่ปรับตัวแอลงในระดับที่สามารถจัดการได้ โดยที่ปัญหานี้จะบรรเทาลงได้ด้วยการปรับโครงสร้างหนี้ระยะยาวแบบเบ็ดเสร็จ สินเชื่อที่เติบโต 5% NIM ในระดับทรงตัว (ผลกระทบเชิงลบจากการปรับโครงสร้างหนี้ระยะยาวแบบเบ็ดเสร็จจะได้รับการชดเชยจากการเปลี่ยนแปลงสัดส่วนสินเชื่อที่มีสินเชื่อเพื่อการอุปโภคบริโภคที่ให้ผลตอบแทนสูงมากขึ้น) non-NII ที่ลดลง (กำไรที่เกิดขึ้นครั้งเดียวลดลง และรายได้ค่าธรรมเนียมค่อนข้างทรงตัว) และอัตราส่วนต้นทุนต่อรายได้ที่ลดลงเล็กน้อย (รายได้ดีขึ้น และสามารถควบคุม opex ได้)

**อัตราดอกเบี้ยนโยบายมีแนวโน้มปรับขึ้นเร็วกว่าคาด** เราได้ปรับประมาณการของเราเพื่อสะท้อนการคาดการณ์ว่าอัตราดอกเบี้ยนโยบายจะปรับขึ้น 50 bps เป็น 1% ใน 2H65 และปรับขึ้น 100 bps เป็น 2% ในปี 2566 เรียบร้อยแล้ว การปรับขึ้นอัตราดอกเบี้ยนโยบายจะเป็นบวกเล็กน้อยต่อ NIM ของธนาคารขนาดใหญ่ แต่จะเป็นลบต่อ NIM ของธนาคารที่มีเงินให้สินเชื่ออัตราดอกเบี้ยคงที่ (สินเชื่อเช่าซื้อ บัตรเครดิต และสินเชื่อส่วนบุคคล) ในสัดส่วนสูง และเงินฝากกระแสรายวันและออมทรัพย์ (CASA) ในสัดส่วนต่ำอย่าง TISCO KKP และ BAY เราคาดว่าธนาคารต่างๆ จะปรับอัตราดอกเบี้ยเงินกู้เพิ่มขึ้นเพื่อชดเชยการปรับอัตราเงินนำส่งเข้ากองทุนฟื้นฟูเพิ่มขึ้น 23 bps กลับสู่ระดับปกติที่ 0.46%

**ความเสี่ยง downside ต่อคุณภาพสินทรัพย์จากอัตราเงินเฟ้อสูง** เราเล็งเห็นความเสี่ยง downside ต่อคุณภาพสินทรัพย์จากแรงกดดันเงินเฟ้อและการปรับขึ้นอัตราดอกเบี้ยที่กำลังจะเกิดขึ้น

**Valuation ไม่แพง** หุ้นธนาคารขนาดใหญ่ส่วนใหญ่มี valuation ไม่แพง โดยเทรดที่ PBV ระดับ -1SD ถึง -2SD เมื่อเทียบกับค่าเฉลี่ยในอดีต หุ้นเด่นของเรายังคงเป็น BBL (มีความเสี่ยงด้านคุณภาพสินทรัพย์ต่ำที่สุดและเป็นหุ้น laggard play) และ KBANK (ผู้นำด้านดิจิทัลแบงกิ้งและสินเชื่อเติบโตโดดเด่น)

Valuation summary

|                | Rating     | Price (Bt) | TP (Bt) | ETR (%) | P/E (x) 22F | P/E (x) 23F | P/BV (x) 22F | P/BV (x) 23F |
|----------------|------------|------------|---------|---------|-------------|-------------|--------------|--------------|
| BAY            | Neutral    | 32.3       | 38.0    | 20.3    | 8.1         | 7.5         | 0.7          | 0.6          |
| BBL            | Outperform | 133.0      | 163.0   | 25.6    | 8.0         | 7.0         | 0.5          | 0.5          |
| KBANK          | Outperform | 150.5      | 175.0   | 18.9    | 7.7         | 6.8         | 0.7          | 0.6          |
| KKP            | Outperform | 62.0       | 80.0    | 34.0    | 7.4         | 7.2         | 0.9          | 0.9          |
| KTB            | Outperform | 15.5       | 16.0    | 7.9     | 7.5         | 7.1         | 0.6          | 0.5          |
| TCAP           | Neutral    | 37.8       | 40.0    | 13.9    | 8.3         | 7.6         | 0.7          | 0.6          |
| TISCO          | Neutral    | 88.5       | 102.0   | 23.9    | 9.8         | 10.2        | 1.7          | 1.6          |
| TTB            | Neutral    | 1.2        | 1.3     | 8.5     | 10.8        | 9.4         | 0.5          | 0.5          |
| <b>Average</b> |            |            |         |         | <b>8.4</b>  | <b>7.8</b>  | <b>0.8</b>   | <b>0.7</b>   |

Source: SCBS Investment Research

กิตติมา สัตยพันธ์, CFA  
นักวิเคราะห์การลงทุนปัจจัยพื้นฐาน  
ด้านหลักทรัพย์  
0-2949-1003  
kittima.sattayapan@scb.co.th

## สรุปข่าวในและต่างประเทศ

### สรุปข่าวเศรษฐกิจและตลาดต่างประเทศ

**เศรษฐกิจโลก** **▶ ภาคการผลิตจีนขยายตัวครั้งแรกในรอบ 4 เดือน หลังคลายล็อกดาวน์เซี่ยงไฮ้** สำนักงานสถิติแห่งชาติจีน (NBS) รายงานว่า ดัชนีผู้จัดการฝ่ายจัดซื้อ (PMI) ภาคการผลิตขยายตัวเป็นครั้งแรกในรอบ 4 เดือน หลังจากรัฐบาลยุติมาตรการล็อกดาวน์เพื่อควบคุมการระบาดของโรคโควิด-19 ในนครเซี่ยงไฮ้ ทั้งนี้ ดัชนี PMI ภาคการผลิตเดือนมี.ย.ของจีนปรับตัวขึ้นสู่ระดับ 50.2 จากระดับ 49.6 ในเดือนพ.ค. โดยดัชนี PMI ภาคการผลิตขยายตัวเป็นครั้งแรกนับตั้งแต่เดือนก.พ. ปีนี้ - อินโฟเควสท์ (30 มี.ย. 65)

**▶ ภาคบริการจีนเดือนมี.ย.โตเร็วสุดในรอบ 13 เดือน รับานิสงส์ยุติล็อกดาวน์เซี่ยงไฮ้** สำนักงานสถิติแห่งชาติจีน (NBS) รายงานว่า ดัชนีผู้จัดการฝ่ายจัดซื้อ (PMI) ภาคบริการเดือนมี.ย.ของจีนพุ่งขึ้นแตะระดับ 54.7 จากระดับ 47.8 ในเดือนพ.ค. โดยภาคบริการของจีนขยายตัวรวดเร็วที่สุดในรอบ 13 เดือน โดยได้รับปัจจัยหนุนจากการที่เทศบาลนครเซี่ยงไฮ้ประกาศยกเลิกมาตรการล็อกดาวน์ตั้งแต่วันที่ 1 มี.ย.ที่ผ่านมา - อินโฟเควสท์ (30 มี.ย. 65)

**▶ สหรัฐเผยดัชนี PCE เพิ่มขึ้น 6.3% ในเดือนพ.ค.** กระทรวงพาณิชย์สหรัฐเปิดเผยว่า ดัชนีราคาการใช้จ่ายเพื่อการบริโภคส่วนบุคคล (PCE) ทัวไป ซึ่งรวมหมวดอาหารและพลังงาน ปรับตัวขึ้น 6.3%YoY ในเดือนพ.ค. ส่วนดัชนี PCE พื้นฐาน ซึ่งไม่นับรวมหมวดอาหารและพลังงาน และเป็นมาตรวัดอัตราเงินเฟ้อที่ธนาคารกลางสหรัฐ (เฟด) ให้ความสำคัญเพิ่มขึ้น 4.7%YoY ในเดือนพ.ค. โดยต่ำกว่าตัวเลขคาดการณ์ของนักวิเคราะห์ที่ระดับ 4.8% และชะลอตัวจากระดับ 4.9% ในเดือนเม.ย. - อินโฟเควสท์ (30 มี.ย. 65)

**▶ ผลผลิตภาคอุตสาหกรรมญี่ปุ่นทรุดหนักสุดในรอบ 2 ปี เช่นวิกฤตล็อกดาวน์** กระทรวงเศรษฐกิจ การค้า และอุตสาหกรรมญี่ปุ่น (METI) เปิดเผยว่า ผลผลิตภาคอุตสาหกรรมของญี่ปุ่นเดือนพ.ค.ทรุดตัวลงมากที่สุดในรอบ 2 ปี ที่ -7.2%MoM โดยได้รับแรงกดดันจากการใช้มาตรการล็อกดาวน์เพื่อสกัดโควิด-19 และภาวะขาดแคลนเซมิคอนดักเตอร์และชิ้นส่วนชนิดอื่น ๆ กระทบผู้ผลิต ซึ่งเพิ่มความวิตกกังวลเกี่ยวกับเศรษฐกิจที่กำลังเผชิญความยากลำบากในการฟื้นตัว - อินโฟเควสท์ (30 มี.ย. 65)

**ตลาดเงิน** **▶ สกุลเงินดอลลาร์สหรัฐอ่อนค่าเมื่อเทียบกับสกุลเงินหลัก ๆ ในการซื้อขายที่ตลาดปริวรรตเงินตรานิวยอร์กในวันพฤหัสบดี (30 มี.ย.)** หลังจากสหรัฐเปิดเผยข้อมูลเศรษฐกิจที่อ่อนแอ ซึ่งรวมถึงตัวเลขผู้ขอสวัสดิการว่างงานที่สูงกว่าคาดในสัปดาห์ที่แล้ว ทั้งนี้ ดัชนีดอลลาร์ซึ่งเป็นดัชนีวัดความเคลื่อนไหวของดอลลาร์เมื่อเทียบกับสกุลเงินหลัก 6 สกุลในตะกร้าเงิน ลดลง 0.40% แตะที่ระดับ 104.6860 ดอลลาร์สหรัฐอ่อนค่าลงเมื่อเทียบกับเงินเยน ที่ระดับ 135.55 เยน จากระดับ 136.54 เยน และอ่อนค่าเมื่อเทียบกับฟรังก์สวิส ที่ระดับ 0.9535 ฟรังก์ จากระดับ 0.9552 ฟรังก์ นอกจากนี้ ดอลลาร์สหรัฐยังอ่อนค่าลงเมื่อเทียบกับดอลลาร์แคนาดา ที่ระดับ 1.2871 ดอลลาร์แคนาดา จากระดับ 1.2895 ดอลลาร์แคนาดา ยูโรแข็งค่าเมื่อเทียบกับดอลลาร์สหรัฐ ที่ระดับ 1.0483 ดอลลาร์ จากระดับ 1.0444 ดอลลาร์ ขณะที่ยุโรปอนด์แข็งค่าขึ้นแตะที่ระดับ 1.2182 ดอลลาร์ จากระดับ 1.2119 ดอลลาร์ ส่วนดอลลาร์ออสเตรเลียแข็งค่าขึ้นสู่ระดับ 0.6907 ดอลลาร์สหรัฐ จากระดับ 0.6875 ดอลลาร์สหรัฐ - IQ Biz (1 ก.ค. 65)

**สินค้าโภคภัณฑ์** **▶ สัญญาน้ำมันดิบเวสต์เท็กซัส (WTI) ตลาดนิวยอร์กปิดร่วงลงในวันพฤหัสบดี (30 มี.ย.)** เนื่องจากนักลงทุนยังคงวิตกกังวลเกี่ยวกับภาวะเศรษฐกิจโลกถดถอยและการชะลอตัวของดีมานด์พลังงาน ส่วนผลการประชุมกลุ่มประเทศผู้ส่งออกน้ำมัน (โอเปก) และชาติพันธมิตร หรือโอเปกพลัส เมื่อวานนี้ ที่ประชุมมีมติเพิ่มกำลังการผลิต 648,000 บาร์เรล/วันในเดือนส.ค. ทั้งนี้ สัญญาน้ำมันดิบ WTI ส่งมอบเดือนส.ค. ร่วงลง 4.02 ดอลลาร์ หรือ 3.7% ปิดที่ 105.76 ดอลลาร์/บาร์เรล ส่วนสัญญาน้ำมันดิบเบรนท์ (BRENT) ส่งมอบเดือนส.ค. ลดลง 1.45 ดอลลาร์ หรือ 1.3% ปิดที่ 114.81 ดอลลาร์/บาร์เรล - IQ Biz (1 ก.ค. 65)

**▶ สัญญาทองคำตลาดนิวยอร์กปิดร่วงลงในวันพฤหัสบดี (30 มี.ย.)** โดยตลาดถูกกดดันจากความกังวลที่ว่า ตัวเลขเงินเฟ้อที่เพิ่มขึ้นอย่างต่อเนื่องจะเป็นปัจจัยผลักดันให้ธนาคารกลางสหรัฐ (เฟด) เร่งปรับขึ้นอัตราดอกเบี้ย ทั้งนี้ สัญญาทองคำตลาด COMEX (Commodity Exchange) ส่งมอบเดือนส.ค. ลดลง 10.2 ดอลลาร์ หรือ 0.56% ปิดที่ 1,807.3 ดอลลาร์/ออนซ์ - IQ Biz (1 ก.ค. 65)

**ตลาดหุ้น** **▶ ดัชนีดาวโจนส์ตลาดหุ้นนิวยอร์กปิดร่วงลงในวันพฤหัสบดี (30 มี.ย.)** เนื่องจากนักลงทุนยังคงกังวลว่าเศรษฐกิจสหรัฐจะเข้าสู่ภาวะถดถอย หลังจากธนาคารกลางสหรัฐ (เฟด) ส่งสัญญาณชัดเจนว่าจะเร่งปรับขึ้นอัตราดอกเบี้ยเพื่อสกัดเงินเฟ้อ ดัชนีเฉลี่ยอุตสาหกรรมดาวโจนส์ปิดที่ 30,775.43 จุด ร่วงลง 253.88 จุด หรือ -0.82%, ดัชนี S&P500 ปิดที่ 3,785.38 จุด ลดลง 33.45 จุด หรือ -0.88% และดัชนี Nasdaq ปิดที่ 11,028.74 จุด ลดลง 149.16 จุด หรือ -1.33% - IQ Biz (1 ก.ค. 65)

### สรุปข่าวเศรษฐกิจและตลาดในประเทศ

**เศรษฐกิจไทย** **▶ คาดปท.เที่ยวไทย 12 ล้านคน อาหาร-ต่อสู้ 'ซอฟต์แวร์'** ประธานสภาอุตสาหกรรมท่องเที่ยวแห่งประเทศไทย (สทท.) เปิดเผยว่า ดัชนีความเชื่อมั่นผู้ประกอบการ ในไตรมาสที่ 2 ปี 65 อยู่ที่ระดับ 53 สะท้อนสถานการณ์การท่องเที่ยวที่ดีขึ้นกว่าไตรมาสที่ผ่านมา แต่ยังคงอยู่ในระดับที่ต่ำกว่าปกติมาก ขณะที่ดัชนีคาดการณ์สถานการณ์ท่องเที่ยวไตรมาส 3 อยู่ที่ระดับ 62 - เดลินิวส์ (1 ก.ค. 65)

**↔ คาด 'โควิด' อยู่อีก 2 ปี ติดเชื้อ 2 หมื่นต่อวัน รักษาฟรีตามสิทธิ** สธ.คาดการณ์โควิด-19 ติดเชื้ออยู่ที่ 10,000-20,000 คนต่อวัน แต่มั่นใจไม่สิ้นคลอนต่อระบบสาธารณสุข และโควิดจะอยู่รอบตัวอีก 1-2 ปี มี 2 รูปแบบ การติดเชื้อ ส่วนการยกเลิกกรณีที่มีเหตุสมควรเกี่ยวกับโรคโควิด ไม่กระทบผู้ป่วย ยังรักษาฟรีได้ตามสิทธิเดิม ผู้ป่วยแดงวิกฤติ ไข้สิทธิ UCEP ได้ - กรุงเทพธุรกิจ (1 ก.ค. 65)

**▶ ก๊าซหุงต้มขมขมครัวเรือน ขึ้นวันนี้-กิโลละ 1 บาท** ประชาชนคนไทยหัวจะปวด หลังสินค้าหลายประเภทพาเหรดขึ้นราคาแพงทั้งแผ่นดิน ร้องจี้กกช.หุงต้ม (แอลพีจี) ขึ้นราคาอีกแล้ว ตั้งแต่วันที่ 1 ก.ค. ปรับขึ้นอีก กก.ละ 1 บาท ทำให้ราคาขายปลีกก๊าซหุงต้มขนาดถัง 15 กก. จะอยู่ที่ราคา 378 บาท/ถัง ปตท.ประเมินราคาเฉลี่ยน้ำมันดิบดูไบปีนี้แตะ 103-104 ดอลลาร์ต่อบาร์เรล ด้านกระทรวงพาณิชย์จับเข่าคุยห้าง-ร้านสะดวกซื้อ ทุกรายยืนยันยังไม่ปรับขึ้นราคาขาย ขณะที่กรมการค้าภายในยอมรับนำอัตรามาตรฐานขึ้นราคา 1 ก.ค. แต่ในข่าวร้ายยังมีข่าวดี สมาคมผู้ประกอบการชาวจังหวัดสมุทรสาคร สมาคมโรงสีชาวจังหวัดสมุทรสาคร สมาคมโรงสีชาวจังหวัดสมุทรสาครออกแถลงการณ์ ยืนยันไม่ขึ้นราคาข้าวสารถุงแต่จะจัดจำหน่ายข้าวถุงราคาประหยัดทั่วประเทศร่วมกับกรมการค้าภายใน ขณะที่บุญรอดฯ อันไม่ไหวแล้วขอปรับราคา "เบียร์สีโอ" 1 บาท - ไทยรัฐ (1 ก.ค. 65)

## สรุปข่าวเศรษฐกิจและตลาดในประเทศ (ต่อ)

|                   |  |
|-------------------|--|
| <b>SET</b>        | 🔴 ตลาดหลักทรัพย์ ปิดที่ระดับ 1,568.33 จุด ลดลง 17.85 จุด (-1.13%) มูลค่าการซื้อขาย 71,991.49 ล้านบาท การซื้อขายหุ้น ดัชนีหุ้นไทยปรับตัวลดลงตามทิศทางการตลาดหุ้นต่างประเทศ ดัชนีทำระดับสูงสุด 1,591.23 จุด และระดับต่ำสุด 1,564.82 จุด – IQ Biz (30 มิ.ย. 65)   |
| <b>โรงกลั่น</b>   | ↔️ รองนายกฯ สพัฒนพงษ์ สั่งโรงกลั่นสรุปมาตรการช่วยเหลือราคาน้ำมันดิบดิบฯ นี้ เผยโอกาสเป็นได้หลายแนวทาง ไม่ใช่แค่การนำกำไรส่งกองทุนน้ำมัน ย้ำไม่ได้ตั้งเป้าจะได้เงิน 2 หมื่นล้านบาท ชี้คลังอยู่ระหว่างพิจารณาหาเงินมาเสริมสภาพคล่องกองทุน คาดชัดเจนสิ้นก.ค.นี้ ด้าน IRPC ยืนยันให้ความช่วยเหลือแต่ต้องเป็นธรรม – ทันทู (1 ก.ค. 65)   |
| <b>ธนาคาร</b>     | 🟢 แบงก์ชาติยกเลิกเพดานจ่ายปันผลแบงก์ จากเดิมไม่เกิน 50% ของกำไรสุทธิ ส่งสัญญาณระบบธนาคารพาณิชย์ แข็งแกร่ง พร้อมกลับมาส่งเงินสมทบ FIDF ตามเดิม 0.46% และออกมาตรการดูแลลูกหนี้รายย่อยต่ออีก 1 ปี – ทันทู (1 ก.ค. 65)   |
| <b>BAY</b>        | 🟢 BAY เทกโอเวอร์ “บล.โนมูระ พัฒนสิน” ซื้อหุ้นกว่า 99.1% มูลค่า 5,501 ล้านบาท ก่อนนำไปควบรวม “บล.กรุงศรี” ดันส่วนแบ่งตลาดฯ ขึ้น 15 อันดับแรกของโบรกฯ ไทย พร้อมเติบโตอย่างก้าวกระโดด เพิ่มอัตรากำไรธุรกิจหลักทรัพย์ในระยะยาว รอแค่ที่ประชุมผู้ถือหุ้นและแบงก์ชาติไฟเขียว คาดเสร็จภายในไตรมาสที่ 4 นี้ – ทันทู (1 ก.ค. 65)            |
| <b>GFPT</b>       | 🟢 GFPT เผยออเดอร์ไหลเข้าขณะที่ราคาเนื้อไก่ทรงตัวสูง ย้ำแผนเพิ่มกำลังการผลิตควบคู่เร่งจัดหาแรงงานรองรับออเดอร์ที่ล้นไปถึงปี 2566 พร้อมปรับเป้ารายได้ใหม่เป็นโต 10-15% – ทันทู (1 ก.ค. 65)   |
| <b>KUN</b>        | ↔️ KUN กวาดยอดขาย 5 เดือนแรกแตะ 640 ล้านบาท โต 16% บุกเป้าทั้งปี 1.7 พันล้านบาท เชื่อครึ่งปีหลังมีโอกาสฟื้นตัว เตรียมเปิดตัวโครงการบ้านเดี่ยวโซนทิศใต้ “คุณาลัย นาวารา” มูลค่า 3.5 พันล้านบาท มั่นใจผลงานปีนี้โตตามเป้า – ทันทู (1 ก.ค. 65)  |
| <b>MVP</b>        | ↔️ MVP พร้อมรับปัจจัยบวกครึ่งปีหลัง ภาครัฐกดปุ่มเปิดประเทศ โควิดคลาย ลุยจัดอีเวนต์ใหญ่เฟียบ ส่วนธุรกิจรถบ้านให้เช่า คาดคึกคัก เตรียมตั้งฐานที่ภูเก็ต 60 คัน คาดกระแสตอบรับจากนักท่องเที่ยวล้นหลาม ด้านธุรกิจชุดเหมืองบิทคอยน์ใน สปป.ลาว เริ่มรับรู้รายได้ในไตรมาส 2/2565 – ทันทู (1 ก.ค. 65)                                       |
| <b>PTT</b>        | ↔️ “ปตท.” มั่นใจผลประกอบการไตรมาส 2/65 ดีกว่าไตรมาสแรก อานิสงส์โควิดคลี่คลาย-เปิดประเทศ หนุนปริมาณขายน้ำมัน ก๊าซ ปิโตรเคมีเพิ่มขึ้น พร้อมโชว์ความสำเร็จด้านนวัตกรรมและเทคโนโลยี ในงาน FTI Expo 2022 จ.เชียงใหม่ – ทันทู (1 ก.ค. 65)  |
| <b>TRUE, DTAC</b> | ↔️ กสทช.มีแววเลื่อนประชุมควบรวม TRUE-DTAC กรกฎาคมนี้ เหตุ สว.ยังไม่สรรหากรรมการ กสทช. อีก 2 ราย หวั่นเจอครหาหากพิจารณาแค่ 5 ราย และอาจผิดกฎหมาย ส่งเงื่อนไขการโต้ กสทช. ก่อนจะมาเคาะควบ TRUE กับ DTAC – ทันทู (1 ก.ค. 65)  |
| <b>UBIS</b>       | ↔️ UBIS ชีบท่าอ่อนหนุนส่งออกปุ๋ย แยมสัดส่วนขายถึง 60% จับตาจีนคลายล็อกหนุนผลงานครึ่งปีหลังโตเด่น ด้านผู้บริหารกวางกฤษช่วงที่เหลือปีนี้ คาดต้นทุนกดค่าใช้จ่าย ชูธงยอดขายโตไม่น้อยกว่า 5-10% ชี้ไม่ปิดกั้นโอกาสลงทุนกำไรสดพร้อมลุย – ทันทู (1 ก.ค. 65)   |
| <b>WICE</b>       | ↔️ WICE เผยอบลุ่มชนส่งพุ่ง หลังจีนเริ่มเปิดเมือง แคมป์คาร์วางเรือมีโอกาสฟื้นตัวต่อเนื่อง พร้อมธุรกิจสินค้าข้ามพรมแดนกลับมาคึกคัก แยมผลงานไตรมาส 2/2565 โตขึ้นจากไตรมาสก่อน มั่นใจทั้งปีรายได้โต 20% ราว 9,000 ล้านบาท – ทันทู (1 ก.ค. 65)  |
| <b>WPH</b>        | ↔️ WPH ลุ้นปีหน้าสัดส่วนผู้ป่วยต่างชาติจะกลับมาที่ระดับ 25% ซึ่งเป็นระดับก่อนเกิดเหตุการณ์แพร่ระบาดโควิด-19 ขณะที่ในปีนี้จะอยู่ที่ระดับ 10% หลังจากทีภาครัฐเปิดประเทศ เชื่อว่าทำให้จำนวนนักท่องเที่ยวต่างชาติเพิ่มขึ้น ระบุ ราคามีค่าพี/อี ที่ต่ำกว่าค่าเฉลี่ยของกลุ่มโรงพยาบาล มีการจ่ายเงินปันผลในระดับที่ดี – ทันทู (1 ก.ค. 65) |

## Update ภาวะตลาด

### การเคลื่อนไหวของตลาดทั่วโลก

|                              | 30-Jun | Performance (%) |           |              |              |              |               | PE (x)      |             | EPS gth (%) |             | PBV (x)    |            | ROE (%)     |             |
|------------------------------|--------|-----------------|-----------|--------------|--------------|--------------|---------------|-------------|-------------|-------------|-------------|------------|------------|-------------|-------------|
|                              |        | Index           | Chg (pts) | 1D           | WTD          | MTD          | YTD           | 22F         | 23F         | 22F         | 23F         | 22F        | 23F        | 22F         | 23F         |
| S&P 500                      |        | 3,785           | (33.45)   | (0.9)        | (3.2)        | (8.4)        | (20.6)        | 16.6        | 15.2        | 17.7        | 9.0         | 3.5        | 3.2        | 22.4        | 28.6        |
| Euro Stoxx 600               |        | 407             | (6.22)    | (1.5)        | (1.4)        | (8.2)        | (16.5)        | 11.9        | 11.3        | 22.2        | 5.2         | 1.6        | 1.5        | 11.5        | 11.3        |
| Japan                        |        | 26,393          | (411.56)  | (1.5)        | (0.4)        | (3.3)        | (8.3)         | 14.8        | 13.8        | 1.6         | 6.7         | 1.5        | 1.4        | 9.7         | 10.0        |
| Hang Seng                    |        | 21,860          | (137.10)  | (0.6)        | 0.6          | 2.1          | (6.6)         | 11.2        | 9.8         | (26.1)      | 14.6        | 1.2        | 1.1        | 11.2        | 11.2        |
| MSCI Asia x J                |        | 660             | 0.00      | 0.0          | 0.1          | (4.0)        | (16.4)        | 12.8        | 11.4        | 0.9         | 12.1        | 1.5        | 1.4        | 11.6        | 11.5        |
| Philippines                  |        | 6,155           | (147.76)  | (2.3)        | (1.0)        | (9.1)        | (13.6)        | 15.0        | 12.4        | 20.3        | 21.2        | 1.4        | 1.3        | 8.3         | 9.5         |
| Indonesia                    |        | 6,912           | (30.77)   | (0.4)        | (1.9)        | (3.3)        | 5.0           | 15.5        | 14.5        | 34.3        | 6.9         | 2.0        | 1.9        | (9.6)       | (9.5)       |
| Malaysia                     |        | 1,444           | (7.26)    | (0.5)        | 0.5          | (8.0)        | (7.9)         | 14.0        | 12.5        | (0.9)       | 11.4        | 1.4        | 1.4        | 10.2        | 11.0        |
| Thailand                     |        | 1,568           | (17.85)   | (1.1)        | (0.0)        | (5.7)        | (5.4)         | 16.1        | 14.6        | 13.0        | 10.2        | 1.6        | 1.5        | 8.2         | 8.9         |
| <b>Asean 4 - simple avg.</b> |        |                 |           | <b>(1.1)</b> | <b>(0.6)</b> | <b>(6.5)</b> | <b>(5.5)</b>  | <b>15.2</b> | <b>13.5</b> | <b>16.7</b> | <b>12.4</b> | <b>1.6</b> | <b>1.5</b> | <b>4.3</b>  | <b>5.0</b>  |
| China                        |        | 3,399           | 37.10     | 1.1          | 1.5          | 6.7          | (6.6)         | 11.7        | 10.3        | 17.8        | 13.5        | 1.4        | 1.3        | 11.0        | 10.9        |
| India                        |        | 53,019          | (8.03)    | (0.0)        | 0.6          | (4.6)        | (9.0)         | 19.0        | 16.3        | 19.6        | 16.6        | 2.9        | 2.5        | 15.2        | 15.6        |
| Singapore                    |        | 3,102           | (32.66)   | (1.0)        | (0.3)        | (4.0)        | (0.7)         | 12.4        | 10.8        | 8.8         | 15.0        | 1.0        | 1.0        | 8.8         | 9.7         |
| Taiwan                       |        | 14,826          | (414.40)  | (2.7)        | (3.1)        | (11.8)       | (18.6)        | 10.2        | 10.4        | 9.7         | (1.5)       | 1.9        | 1.7        | 20.1        | 18.3        |
| Korea                        |        | 2,333           | (45.35)   | (1.9)        | (1.4)        | (13.2)       | (21.7)        | 9.6         | 8.3         | 1.5         | 15.3        | 0.9        | 0.8        | 7.1         | 12.5        |
| <b>Others</b>                |        |                 |           | <b>(0.9)</b> | <b>(0.6)</b> | <b>(5.4)</b> | <b>(11.3)</b> | <b>12.6</b> | <b>11.2</b> | <b>11.5</b> | <b>11.8</b> | <b>1.6</b> | <b>1.5</b> | <b>12.5</b> | <b>13.4</b> |

### การเคลื่อนไหวรายกลุ่มอุตสาหกรรมของตลาดหุ้นภูมิภาค

|                           | Price performance (%) * |        |        |         |
|---------------------------|-------------------------|--------|--------|---------|
|                           | 30-Jun                  | WoW    | MoM    | YTD     |
| Banking                   | (0.67)                  | (0.15) | (3.87) | (11.49) |
| Chemicals                 | (0.12)                  | 2.38   | 0.98   | (6.41)  |
| Construction Mat.         | (0.15)                  | 2.78   | (2.40) | (7.13)  |
| Consumer Products         | (0.12)                  | 1.31   | (2.78) | (7.81)  |
| Health Care               | 0.32                    | 2.75   | 1.25   | (11.58) |
| Oil, Gas & Coal           | (0.96)                  | 2.50   | (1.99) | (1.87)  |
| Real Estate               | (0.26)                  | (0.47) | 0.00   | (14.57) |
| Retail - Consumer Staples | (0.12)                  | 1.31   | (2.78) | (7.81)  |
| Telecommunications        | (0.30)                  | 0.42   | (3.65) | (14.74) |
| Transportation            | (0.40)                  | 2.06   | (1.27) | (5.95)  |

\* การเคลื่อนไหวรายกลุ่มอุตสาหกรรมของตลาดหุ้นภูมิภาค (%) อิงกับสกุล US\$ และการเคลื่อนไหวรายกลุ่มอุตสาหกรรมของตลาดหุ้นไทย (%) อิงกับสกุลบาท

### การเคลื่อนไหวรายกลุ่มอุตสาหกรรมของตลาดหุ้นไทย

|                        | Price performance (%) |        |         |         |
|------------------------|-----------------------|--------|---------|---------|
|                        | 30-Jun                | WoW    | MTD     | YTD     |
| Banking                | 0.08                  | 1.06   | (1.99)  | (11.04) |
| Commerce               | (1.44)                | 0.65   | (10.04) | (6.74)  |
| Construction Materials | (0.92)                | 1.86   | (1.07)  | (5.39)  |
| Energy & Utilities     | (1.79)                | 1.08   | (6.74)  | (2.99)  |
| Food & Beverage        | (0.84)                | (0.15) | (1.05)  | (0.60)  |
| Health Care            | 0.60                  | 2.23   | (3.20)  | 12.86   |
| ICT                    | (2.55)                | (1.49) | (12.72) | (9.98)  |
| Petrochemicals         | (1.45)                | (0.96) | (4.08)  | (6.72)  |
| Property               | (0.44)                | 0.50   | (5.22)  | (2.33)  |
| Transportation         | (0.57)                | 1.76   | (0.95)  | 7.30    |
| SET                    | (1.13)                | 0.69   | (5.72)  | (5.39)  |
| SET50                  | (1.25)                | 0.81   | (5.11)  | (4.01)  |
| MAI                    | (1.35)                | (0.73) | (6.78)  | 2.67    |

### มูลค่าการซื้อขาย 10 อันดับ

| Stock  | Price (฿) | Value (฿tmn) | Chg (%) |
|--------|-----------|--------------|---------|
| KBANK  | 150.50    | 2,774.27     | 0.33    |
| ADVANC | 194.50    | 2,595.71     | (2.26)  |
| WPH    | 4.68      | 2,546.77     | 8.84    |
| PTT    | 34.00     | 2,527.54     | (2.86)  |
| PTTEP  | 159.50    | 1,998.83     | (2.45)  |
| CPALL  | 60.00     | 1,873.99     | (1.23)  |
| JMT    | 73.25     | 1,772.32     | (3.93)  |
| JMART  | 51.00     | 1,522.75     | (5.56)  |
| COM7   | 30.00     | 1,378.45     | (0.83)  |
| BBL    | 133.00    | 1,338.74     | (0.37)  |

### ราคาเพิ่มขึ้น 10 อันดับ

| Stock  | Price (฿) | Value (฿tmn) | Chg (%) |
|--------|-----------|--------------|---------|
| EMC    | 0.26      | 29.38        | 18.18   |
| TU-PF  | 1.09      | 0.02         | 13.54   |
| SVH    | 474.00    | 31.98        | 12.86   |
| WPH    | 4.68      | 2,546.77     | 8.84    |
| TSC    | 14.50     | 0.08         | 6.62    |
| SFP    | 116.00    | 0.03         | 6.42    |
| CM     | 3.82      | 340.78       | 5.52    |
| SAWANG | 11.90     | 0.00         | 5.31    |
| NEW    | 60.00     | 0.01         | 5.26    |
| TFI    | 0.21      | 33.69        | 5.00    |

### ราคาลดลง 10 อันดับ

| Stock | Price (฿) | Value (฿tmn) | Chg (%) |
|-------|-----------|--------------|---------|
| CPH   | 25.50     | 107.21       | (12.82) |
| TWZ   | 0.07      | 2.60         | (12.50) |
| VARO  | 10.60     | 10.27        | (12.40) |
| NFC   | 6.40      | 21.52        | (9.86)  |
| MATCH | 2.04      | 6.42         | (9.73)  |
| CPL   | 3.86      | 26.80        | (9.39)  |
| TRC   | 0.32      | 28.23        | (8.57)  |
| AFC   | 11.00     | 8.87         | (8.33)  |
| INET  | 5.55      | 66.75        | (8.26)  |
| SUTHA | 4.22      | 18.02        | (7.86)  |

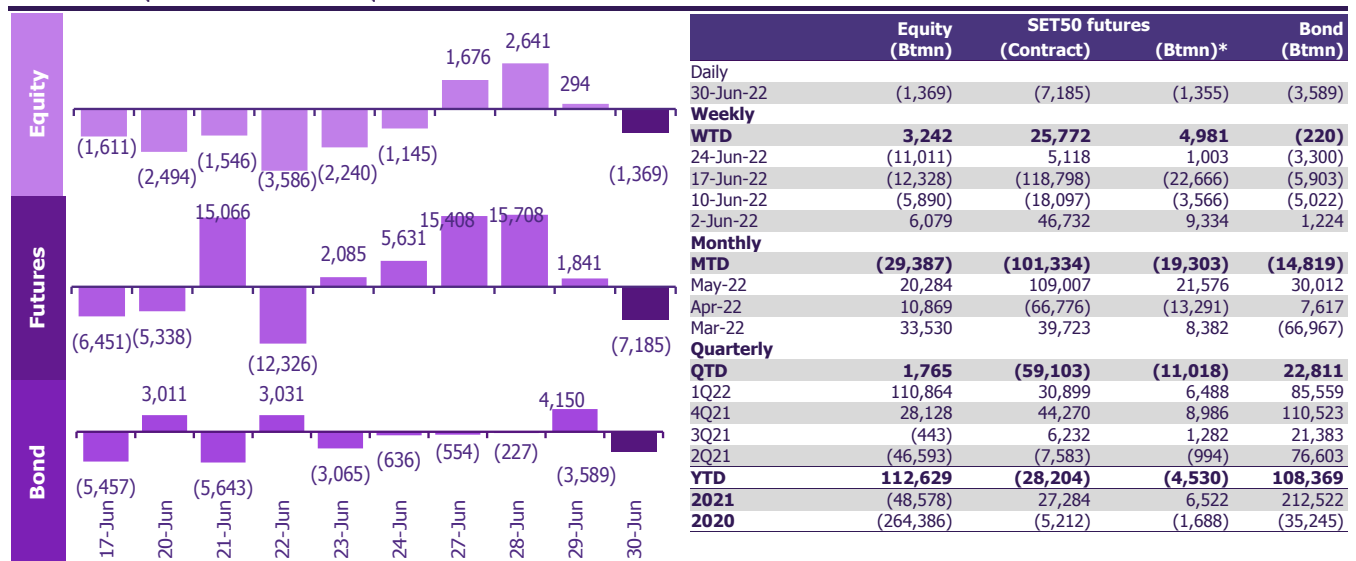


## ทิศทางของกระแสเงินทุนต่างชาติ

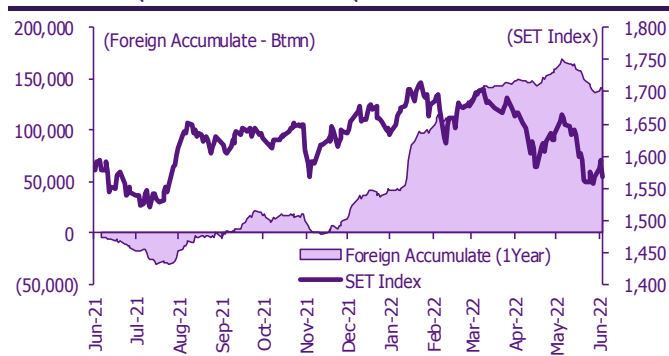
### การเคลื่อนย้ายเงินทุนต่างชาติในตลาดหุ้นภูมิภาค

| (US\$ Mn)      | Thailand     | Indonesia    | Philippines  | Malaysia     | Vietnam   | India           | Taiwan          | South Korea     | Japan          |
|----------------|--------------|--------------|--------------|--------------|-----------|-----------------|-----------------|-----------------|----------------|
| <b>Daily</b>   |              |              |              |              |           |                 |                 |                 |                |
| 30-Jun-22      | (39)         | (5)          | (15)         |              | 0         |                 | (835)           | (307)           |                |
| 29-Jun-22      | 8            | (68)         | (12)         | (22)         | (1)       | (39)            | (99)            | (292)           |                |
| 28-Jun-22      | 75           | (101)        | (3)          | 4            | 7         | (108)           | (459)           | (210)           |                |
| 27-Jun-22      | 47           | (89)         | (7)          | (7)          | 11        | (139)           | 314             | 199             |                |
| 24-Jun-22      | (32)         | (73)         | (6)          | 2            | (4)       | (269)           | (100)           | 269             | (3,178)        |
| <b>Weekly</b>  |              |              |              |              |           |                 |                 |                 |                |
| <b>WTD</b>     | <b>92</b>    | <b>(262)</b> | <b>(37)</b>  | <b>(25)</b>  | <b>16</b> | <b>(287)</b>    | <b>(1,078)</b>  | <b>(611)</b>    | <b>(3,178)</b> |
| 27-Jun-22      | 92           | (262)        | (37)         | (25)         | 16        | (287)           | (1,078)         | (611)           | 0              |
| 20-Jun-22      | (311)        | (282)        | (37)         | (14)         | 3         | (967)           | (799)           | (998)           | (3,178)        |
| 13-Jun-22      | (352)        | (93)         | (69)         | (116)        | 41        | (2,986)         | (3,703)         | (1,086)         | (6,980)        |
| 6-Jun-22       | (170)        | 90           | (48)         | (99)         | 33        | (1,426)         | (1,459)         | (1,860)         | 1,536          |
| <b>Monthly</b> |              |              |              |              |           |                 |                 |                 |                |
| <b>MTD</b>     | <b>(841)</b> | <b>(501)</b> | <b>(207)</b> | <b>(247)</b> | <b>89</b> | <b>(6,309)</b>  | <b>(7,724)</b>  | <b>(4,796)</b>  | <b>(9,556)</b> |
| May-22         | 592          | (243)        | (350)        | 18           | 138       | (4,871)         | 57              | 170             | (1,993)        |
| Apr-22         | 321          | 2,783        | (99)         | 193          | 170       | (3,816)         | (9,102)         | (4,963)         | 29,604         |
| Mar-22         | 1,006        | 584          | (204)        | 783          | (174)     | (3,693)         | (9,428)         | (3,640)         | (15,202)       |
| <b>YTD</b>     | <b>3,442</b> | <b>4,268</b> | <b>(775)</b> | <b>1,505</b> | <b>75</b> | <b>(28,523)</b> | <b>(34,070)</b> | <b>(16,087)</b> | <b>573</b>     |

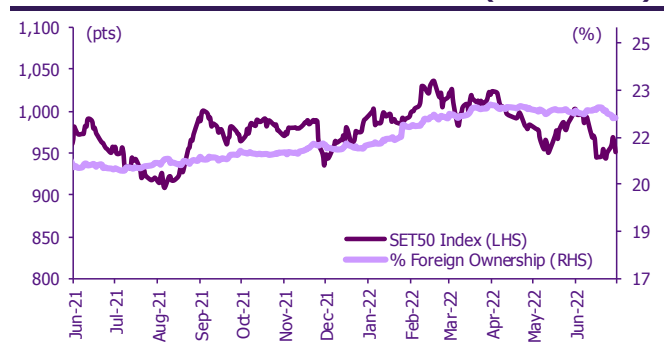
### ยอดซื้อขายสุทธิรายวันของนักลงทุนต่างชาติในประเทศไทย



### การซื้อขายสุทธิสะสมของนักลงทุนต่างชาติ และ SET



### SET50 และสัดส่วนการถือครองของต่างชาติ (ไม่รวม NVDR)



### การซื้อขายสุทธิของนักลงทุนต่างชาติ

#### สัดส่วนการถือครองหุ้นของนักลงทุนต่างชาติเปลี่ยนแปลงมากที่สุด 10 อันดับ

|       | Fgn hld (%) | Δ Fgn (M.shares) | Buy* (Btmn) |
|-------|-------------|------------------|-------------|
| PTT   | 8.57        | 8.68             | 295         |
| SCGP  | 4.33        | 3.34             | 185         |
| BDMS  | 21.51       | 5.30             | 133         |
| AOT   | 9.06        | 0.61             | 43          |
| PTTGC | 12.77       | 0.94             | 43          |
| RATCH | 4.14        | 0.87             | 33          |
| BCP   | 13.30       | 0.89             | 28          |
| BH    | 24.37       | 0.14             | 25          |
| KTB   | 10.76       | 1.60             | 25          |
| COM7  | 6.71        | 0.76             | 23          |

#### ซื้อ-ขาย (สุทธิ) สูงสุด 10 อันดับ NVDR

|        | Fgn hld (%) | Δ Fgn (M.shares) | Sell* (Btmn) |        | Buy* (Btmn) | Sell* (Btmn) |
|--------|-------------|------------------|--------------|--------|-------------|--------------|
| SCC    | 12.08       | (0.63)           | (237)        | DELTA  | 355         | (402)        |
| CPN    | 23.32       | (3.34)           | (203)        | EA     | 277         | (309)        |
| SCB    | 18.30       | (1.29)           | (134)        | COM7   | 247         | (219)        |
| ESSO   | 70.00       | (10.09)          | (117)        | GULF   | 171         | (218)        |
| BEM    | 8.71        | (10.84)          | (95)         | CPALL  | 149         | (179)        |
| TIDLOR | 40.42       | (3.09)           | (90)         | THG    | 141         | (177)        |
| KCE    | 19.85       | (1.25)           | (75)         | TRUE   | 129         | (151)        |
| TU     | 26.76       | (3.99)           | (68)         | ADVANC | 102         | (134)        |
| TOP    | 14.46       | (1.29)           | (67)         | KTC    | 102         | (130)        |
| INTUCH | 31.55       | (0.92)           | (63)         | CPN    | 92          | (108)        |

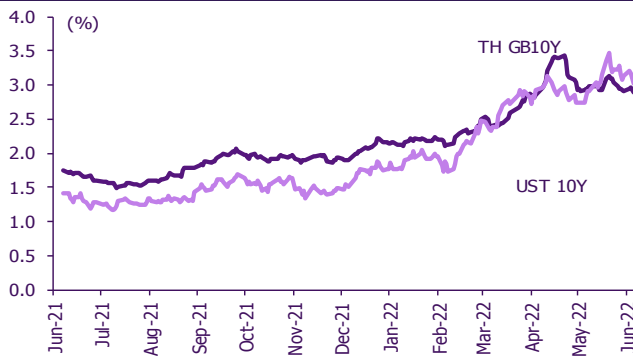
\* ประมาณการโดย SCBS

## Update ราคาสินทรัพย์ประเภทต่างๆ

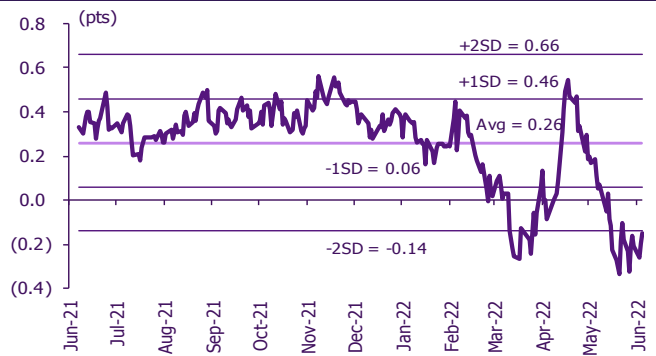
### ดัชนีชี้วัดที่สำคัญ

|   | ราคาปิด  | 30 มิ.ย. | WoW    | MoM     | YoY     | YTD    |
|---|----------|----------|--------|---------|---------|--------|
| <b>ดัชนีความเชื่อมั่น</b>                     |          |          |        |         |         |        |
| VIX Index                                     | 28.71    | 1.95     | (1.17) | 9.62    | 81.36   | 66.72  |
| Europe CDS (bps)                              | 119.08   | 2.07     | 6.03   | 31.45   | 72.20   | 71.20  |
| LIBOR OIS Spread (bps)                        | 0.09534  | (3.28)   | (0.25) | (6.00)  | 4.29    | 0.52   |
| TED Spread (bps)                              | 0.651    | 4.87     | 2.37   | 7.95    | 54.58   | 47.23  |
| <b>อัตราแลกเปลี่ยน:</b>                       |          |          |        |         |         |        |
| Dollar Index                                  | 104.74   | (0.34)   | 0.32   | 2.90    | 13.41   | 9.48   |
| สหรัฐดอลลาร์/บาท                              | 35.30    | 0.36     | (0.59) | 2.86    | 10.31   | 6.31   |
| ยูโร/สหรัฐดอลลาร์                             | 1.05     | 0.40     | (0.34) | (2.31)  | (11.56) | (7.75) |
| สหรัฐดอลลาร์/เยนญี่ปุ่น                       | 135.68   | (0.64)   | 0.57   | 5.43    | 22.12   | 17.91  |
| <b>ตราสารหนี้: (เปลี่ยนแปลง basis points)</b> |          |          |        |         |         |        |
| อัตราอ้างอิงพันธบัตรรัฐบาลไทย 2 ปี            | 1.75%    | (0.95)   | 0.06   | 16.36   | 123.66  | 109.58 |
| อัตราอ้างอิงพันธบัตรรัฐบาลไทย 10 ปี           | 2.90%    | (3.85)   | (2.66) | (5.63)  | 112.04  | 100.19 |
| อัตราอ้างอิงพันธบัตรรัฐบาลสหรัฐ 2 ปี          | 2.98%    | (6.90)   | (4.98) | 40.90   | 273.12  | 225.35 |
| อัตราอ้างอิงพันธบัตรรัฐบาลสหรัฐ 10 ปี         | 3.02%    | (8.93)   | (7.60) | 15.08   | 154.18  | 150.13 |
| <b>สินค้าโภคภัณฑ์:</b>                        |          |          |        |         |         |        |
| CRB Index                                     | 600.07   | 0.00     | (0.78) | (4.67)  | 7.93    | 3.76   |
| ทองคำแท่ง (ดอลลาร์ต่อออนซ์)                   | 1,807.10 | (0.52)   | (0.81) | (1.59)  | 2.11    | (1.21) |
| ค่าการกลั่น (ดอลลาร์ต่อบาร์เรล)               | 37.58    | 0.00     | (4.67) | 8.05    | n.m.    | 515.06 |
| น้ำมันตลาดดูไบ (ดอลลาร์ต่อบาร์เรล)            | 113.02   | 0.00     | 1.04   | (4.52)  | 57.91   | 54.43  |
| น้ำมันตลาดนิวยอร์ก (ดอลลาร์ต่อบาร์เรล)        | 105.76   | (3.66)   | 1.43   | (7.77)  | 43.95   | 118.33 |
| ค่าระวางเรือ (จุด)                            | 2,240.00 | 2.47     | (4.84) | (12.70) | (33.79) | 1.04   |

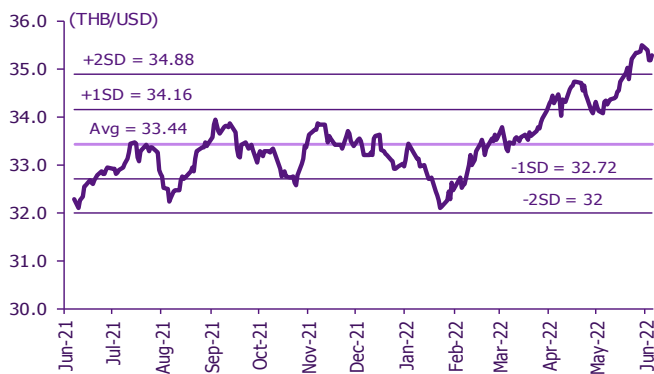
### อัตราผลตอบแทนพันธบัตร 10 ปี ของไทยและสหรัฐฯ



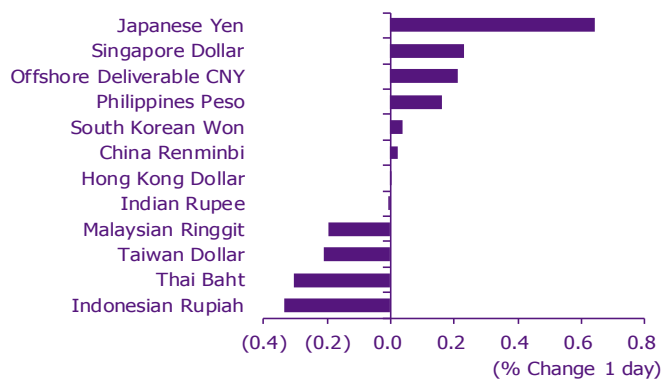
### ผลต่างอัตราผลตอบแทนพันธบัตร 10 ปี ของไทยและสหรัฐฯ



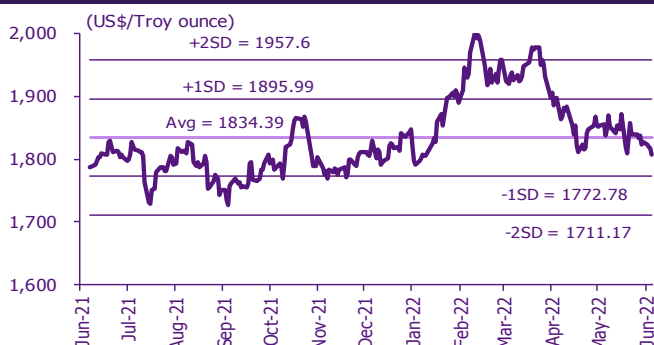
### อัตราแลกเปลี่ยน THB/USD



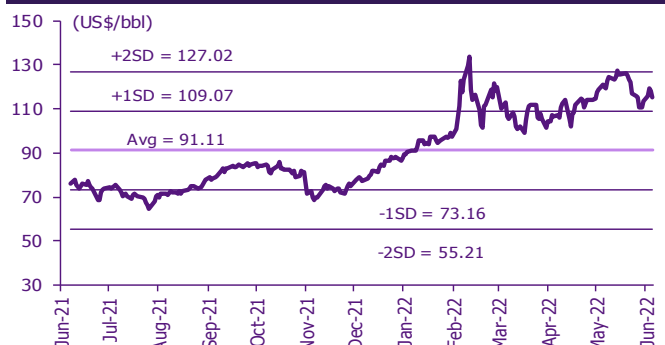
### การเคลื่อนไหวของอัตราแลกเปลี่ยนในภูมิภาคต่อดอลลาร์ สหรัฐ



### ทองคำ



### น้ำมันดิบ Brent



Note: Standard deviation (SD) ไม่ใช่สัญญาณให้ซื้อหรือขาย



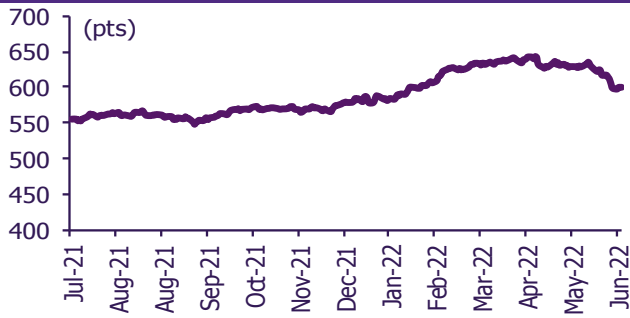
## Update ราคาสินค้าโภคภัณฑ์

|   | As of<br>30-Jun-22 | -1W<br>% | Avg. Price<br>QTD in 2Q22 | %<br>QoQ | %<br>YoY | Avg. Price<br>in '21 | %<br>YoY | Avg. Price<br>in '22 | %<br>YoY | Update  |
|---|--------------------|----------|---------------------------|----------|----------|----------------------|----------|----------------------|----------|---------|
| <b>CRB Index</b>                                    | <b>600.07</b>      | (1.9)    | 629.86                    | 4.3      | 17.1     | 535.54               | 36.83    | 616.92               | 15.2     | Daily   |
| <b>Energy Prices</b>                                |                    |          |                           |          |          |                      |          |                      |          |         |
| Crude Oil - Dubai (US\$/bbl)                        | <b>114.99</b>      | 8.2      | 108.94                    | 12.5     | 64.0     | 68.86                | 63.18    | 102.94               | 49.5     | Daily   |
| Brent Crude (US\$/bbl)                              | <b>115.04</b>      | 4.1      | 112.85                    | 13.4     | 64.4     | 70.52                | 66.54    | 106.24               | 50.6     | Daily   |
| West Texas Int. Cushing (US\$/bbl)                  | <b>139.76</b>      | (1.8)    | 108.85                    | 14.7     | 58.6     | 68.06                | 72.51    | 101.94               | 49.8     | Daily   |
| Crude Oil - Asia-Pacific Tapis Oil Spot (US\$/bbl)  | <b>124.00</b>      | 6.4      | 118.66                    | 13.9     | 72.9     | 71.82                | 61.89    | 111.47               | 55.2     | Daily   |
| Natural Gas Henry Hub (US\$/mmBTU)                  | <b>5.51</b>        | (19.6)   | 7.58                      | 65.9     | 183.5    | 3.13                 | 30.07    | 6.09                 | 94.3     | Daily   |
| Coal Price NEX (US\$/MT)                            | <b>403.50</b>      | 4.9      | 371.24                    | 37.3     | 249.4    | 138.28               | 135.73   | 321.20               | 132.3    | Friday  |
| <b>Oil Product Prices and Gross Refinery Margin</b> |                    |          |                           |          |          |                      |          |                      |          |         |
| Gas Oil 500 ppm Sulfur Singapore (US\$/bbl)         | <b>157.01</b>      | (4.3)    | 148.28                    | 33.1     | 104.4    | 76.20                | 52.83    | 129.97               | 70.6     | Daily   |
| Gas Oil - Dubai (US\$/bbl)                          | <b>42.02</b>       | (27.4)   | 39.34                     | 170.8    | 545.1    | 7.34                 | (4.17)   | 27.03                | 268.1    | Daily   |
| Gasoline, 92 RON Spot (US\$/bbl)                    | <b>139.45</b>      | (7.8)    | 137.35                    | 23.3     | 86.7     | 76.66                | 75.97    | 123.80               | 61.5     | Daily   |
| Gasoline - Dubai (US\$/bbl)                         | <b>24.46</b>       | (45.7)   | 28.41                     | 115.5    | 297.6    | 7.80                 | 472.22   | 20.86                | 167.5    | Daily   |
| Fuel Oil 180 Singapore Spot (US\$/bbl)              | <b>94.81</b>       | 3.2      | 99.95                     | (10.3)   | 71.6     | 61.57                | 60.99    | 92.39                | 50.0     | Daily   |
| Fuel Oil - Dubai (US\$/bbl)                         | <b>(20.18)</b>     | 40.3     | (8.99)                    | (25.9)   | 9.8      | -7.29                | 84.36    | (10.55)              | 44.7     | Daily   |
| Jet Kerosene - Spot Price (US\$/bbl)                | <b>147.46</b>      | (5.6)    | 142.15                    | 31.2     | 103.4    | 73.98                | 60.45    | 125.36               | 69.4     | Daily   |
| Jet Kerosene - Dubai (US\$/bbl)                     | <b>32.47</b>       | (34.9)   | 33.21                     | 189.5    | 862.5    | 5.12                 | 31.00    | 22.42                | 337.8    | Daily   |
| SG Dubai Hydrocracking Refinery Margin (US\$/bbl)   | <b>30.12</b>       | 0.0      | 24.18                     | 164.7    | 3,053.1  | 2.00                 | 467.16   | 13.48                | 575.1    | Daily   |
| <b>Olefins Product Prices and Spread</b>            |                    |          |                           |          |          |                      |          |                      |          |         |
| Ethylene, FOB Japan Spot (US\$/MT)                  | <b>1,000</b>       | (2.9)    | 1,163                     | (2.1)    | 14.8     | 1,010                | 39.56    | 1,138                | 12.7     | Tuesday |
| Ethylene Spread (US\$/MT)                           | <b>176</b>         | (32.0)   | 280                       | 374.5    | (30.8)   | 361                  | 5.77     | 255                  | (29.2)   | Daily   |
| Propylene (Olefins), FOB Japan Spot (US\$/MT)       | <b>1,000</b>       | (2.4)    | 1,090                     | (0.6)    | 4.5      | 1,005                | 27.27    | 1,093                | 8.8      | Tuesday |
| Propylene Spread (US\$/MT)                          | <b>176</b>         | (30.7)   | 208                       | (2.3)    | (52.3)   | 356                  | (12.55)  | 210                  | (41.0)   | Daily   |
| Naphtha - Singapore Spot FOB (US\$/MT)              | <b>824</b>         | 6.9      | 882                       | (0.1)    | 45.3     | 649                  | 69.72    | 883                  | 36.1     | Daily   |
| <b>Polyolefins Prices and Spread</b>                |                    |          |                           |          |          |                      |          |                      |          |         |
| Polye HDPE SE Asia (US\$/MT)                        | <b>1,230</b>       | 0.0      | 1,332                     | 29.1     | (62.1)   | 1,179                | 33.19    | 1,312                | 11.3     | Tuesday |
| HDPE-Naphtha Spread (US\$/MT)                       | <b>406</b>         | (11.5)   | 449                       | 308.0    | (22.3)   | 530                  | 5.43     | 429                  | (19.1)   | Daily   |
| Polye LDPE-Film, CFR SE Asia Spot (US\$/MT)         | <b>1,530</b>       | (1.3)    | 1,668                     | 3.6      | (48.5)   | 1,525                | 51.71    | 1,640                | 7.5      | Tuesday |
| LDPE-Naphtha Spread (US\$/MT)                       | <b>706</b>         | (9.4)    | 786                       | 82.5     | (14.6)   | 876                  | 40.66    | 757                  | (13.6)   | Daily   |
| PP Film, Spot South East Asia (US\$/MT)             | <b>1,250</b>       | 0.0      | 1,328                     | 1.5      | 0.8      | 1,298                | 35.78    | 1,319                | 1.6      | Tuesday |
| PP Spread (US\$/MT)                                 | <b>426</b>         | (11.0)   | 446                       | 4.9      | (37.3)   | 649                  | 13.18    | 436                  | (32.9)   | Daily   |
| <b>MEG Prices and Spread</b>                        |                    |          |                           |          |          |                      |          |                      |          |         |
| MEG, CFR South East Asia (US\$/MT)                  | <b>570</b>         | (11.6)   | 641                       | (7.0)    | (0.8)    | 679                  | (88.71)  | 665                  | (2.1)    | Tuesday |
| MEG Spread (US\$/MT)                                | <b>-50</b>         | (881.3)  | -80                       | 9,428.6  | (536.5)  | 53                   | 120.79   | -41                  | n.m.     | Tuesday |
| <b>Aromatics Product Prices and Spread</b>          |                    |          |                           |          |          |                      |          |                      |          |         |
| Paraxylene, FOB USG Spot (US\$/MT)                  | <b>1,675</b>       | (17.1)   | 1,522                     | 32.5     | 66.2     | 894                  | 56.10    | 1,337                | (47.5)   | Tuesday |
| Paraxylene Spread (US\$/MT)                         | <b>708</b>         | (37.1)   | 605                       | 82.0     | 72.0     | 310                  | 342.73   | 470                  | 51.3     | Tuesday |
| Paraxylene - 92 RON Spread (US\$/MT)                | <b>485</b>         | (33.4)   | 350                       | 66.5     | 21.6     | 241                  | 362.24   | 281                  | 62.1     | Daily   |
| Toluene, FOB Korea Spot (US\$/MT)                   | <b>1,205</b>       | (3.2)    | 1,112                     | 25.8     | 52.0     | 728                  | 111.96   | 999                  | (46.4)   | Tuesday |
| Benzene, CFR Japan Spot (US\$/MT)                   | <b>1,235</b>       | (6.1)    | 1,254                     | 14.8     | 29.4     | 931                  | 87.66    | 1,174                | (58.1)   | Tuesday |
| Benzene Spread (US\$/MT)                            | <b>528</b>         | (19.5)   | 479                       | 60.2     | 12.1     | 352                  | 117.03   | 390                  | 10.9     | Daily   |
| Benzene - 92 RON Spread (US\$/MT)                   | <b>45</b>          | 86.4     | 82                        | (46.4)   | (75.9)   | 277                  | 122.54   | 118                  | (57.6)   | Daily   |
| Condensate (US\$/MT)                                | <b>967</b>         | 8.1      | 917                       | 12.3     | 62.6     | 584                  | 61.01    | 867                  | 48.4     | Daily   |
| <b>PTA Prices and Spread</b>                        |                    |          |                           |          |          |                      |          |                      |          |         |
| PTA, CFR South East Asia (US\$/MT)                  | <b>965</b>         | (5.9)    | 986                       | 16.0     | 40.8     | 705                  | 48.18    | 918                  | 30.2     | Tuesday |
| PTA Spread (US\$/MT)                                | <b>-157</b>        | (52.1)   | -34                       | (141.9)  | (138.7)  | 106                  | 15.15    | 23                   | (78.4)   | Tuesday |
| <b>PVC Prices and Spread</b>                        |                    |          |                           |          |          |                      |          |                      |          |         |
| PVC, CFR South East Asia (US\$/MT)                  | <b>1,260</b>       | (6.7)    | 1,392                     | (0.2)    | (6.9)    | 1,445                | 63.60    | 1,393                | (3.6)    | Tuesday |
| Ethylene Spread (US\$/MT)                           | <b>1,084</b>       | (0.7)    | 1,111                     | (4.6)    | 2.0      | 1,084                | 99.99    | 1,138                | 5.0      | Tuesday |
| Ethylene Dichloride CFR Far East Asia (US\$/MT)     | <b>605</b>         | (2.4)    | 663                       | (21.6)   | (5.6)    | 734                  | 140.72   | 754                  | 2.8      | Tuesday |
| <b>Metal</b>  |                    |          |                           |          |          |                      |          |                      |          |         |
| Gold (US\$/Troy Ounce)                              | <b>1,807</b>       | (1.7)    | 1,873                     | (0.3)    | 3.3      | 1,799                | 1.56     | 1,876                | 4.3      | Daily   |
| LME Copper 3 Month Rolling Forward (US\$/MT)        | <b>8,238</b>       | (6.2)    | 9,532                     | (4.5)    | (1.6)    | 9,293                | 49.95    | 9,753                | 4.9      | Daily   |
| Silver Future (US\$/Troy Ounce)                     | <b>20</b>          | (5.7)    | 23                        | (6.0)    | (17.4)   | 25                   | n.a.     | 23                   | (5.8)    | Daily   |
| China Composite Steel Prices (CNY/MT)               | <b>4,748</b>       | 0.6      | 5,227                     | 0.3      | (8.4)    | 5,473                | 35.91    | 5,220                | (4.6)    | Daily   |
| <b>Agriculture Prices</b>                           |                    |          |                           |          |          |                      |          |                      |          |         |
| Malaysian Crude Palm Oil Spot Price(MYR/MT)         | <b>5,154</b>       | 2.1      | 6,528                     | 6.2      | 55.2     | 4,443                | 59.82    | 6,340                | 42.7     | Daily   |
| SGX Ribbed Smoked Sheet 3 (RSS3) Futures (US\$/KG.) | <b>199</b>         | (0.3)    | 211                       | 0.6      | (5.2)    | 209                  | 18.21    | 211                  | 1.0      | Daily   |
| Sugar #11 (US\$/LB)                                 | <b>18</b>          | (0.1)    | 19                        | 5.6      | 26.4     | 16                   | 29.55    | 19                   | 15.7     | Daily   |
| <b>Freight Rate</b>                                 |                    |          |                           |          |          |                      |          |                      |          |         |
| Baltic Freight Index: BDIY                          | <b>2,240</b>       | (4.6)    | 2,519                     | 23.2     | (9.1)    | 2,921                | 173.99   | 2,283                | (21.8)   | Daily   |
| Baltic Supramax Index: BSI58                        | <b>2,359</b>       | (4.7)    | 2,628                     | 14.9     | 13.9     | 2,424                | 224.85   | 2,459                | 1.4      | Daily   |

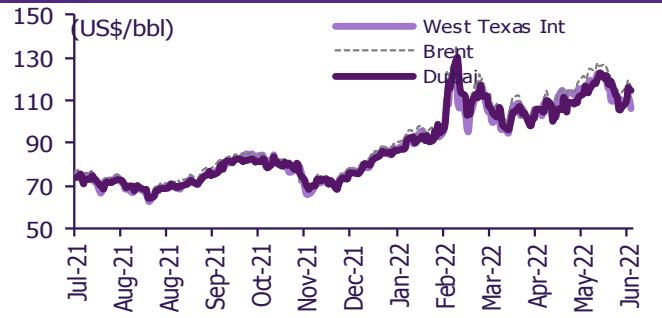
ที่มา: Bloomberg Finance L.P., TQ Professional, BANPU และ SCBS Investment Research

## Update ราคาสินค้าโภคภัณฑ์

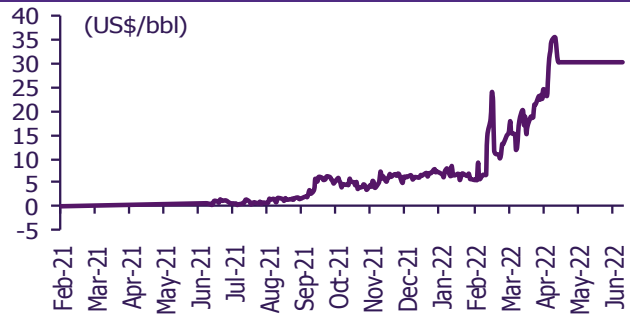
### CRB US Spot All Commodities Price Index



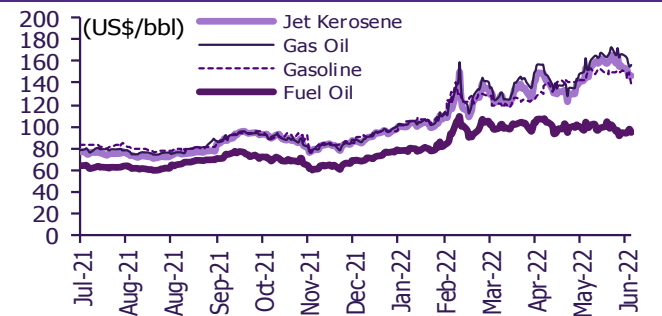
### Crude prices



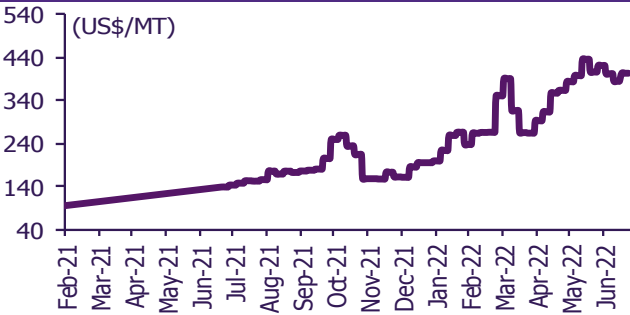
### SG Dubai Hydrocracking Refinery Margin



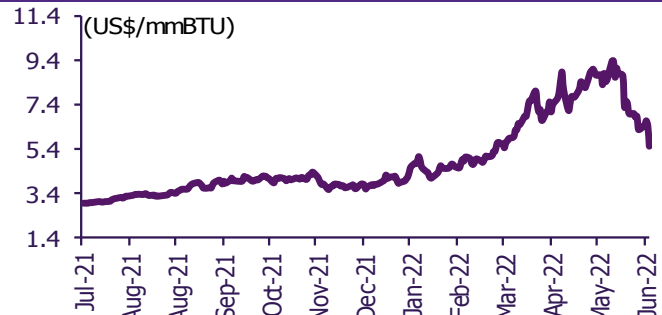
### Oil product prices



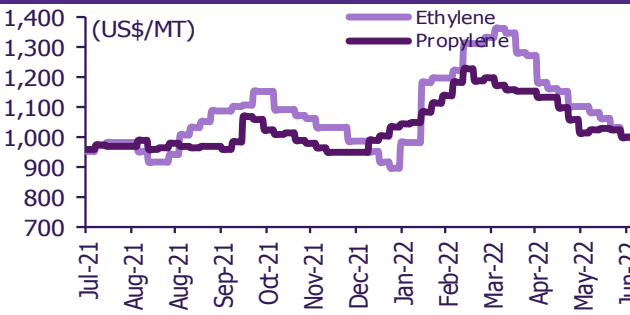
### Coal price (NEX)



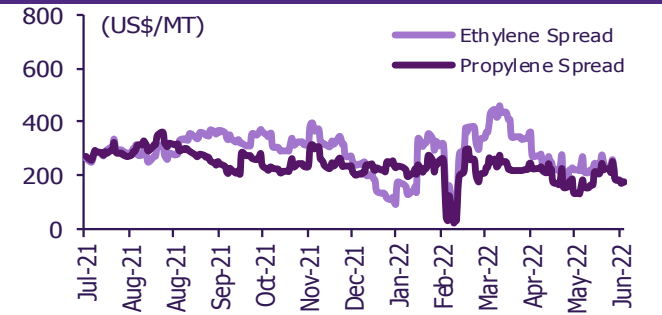
### Natural gas prices (Henry hub)



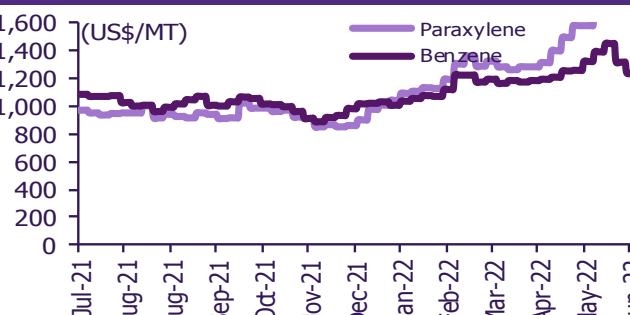
### Olefins prices



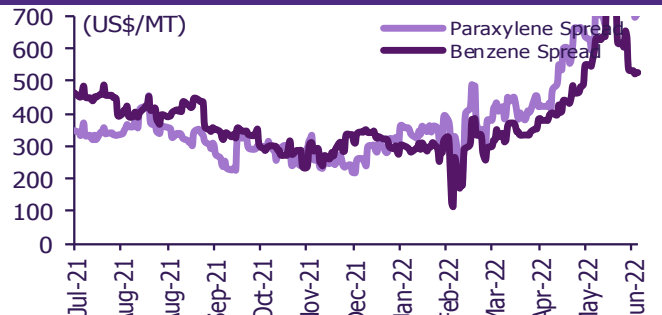
### Olefins spreads



### Aromatics prices

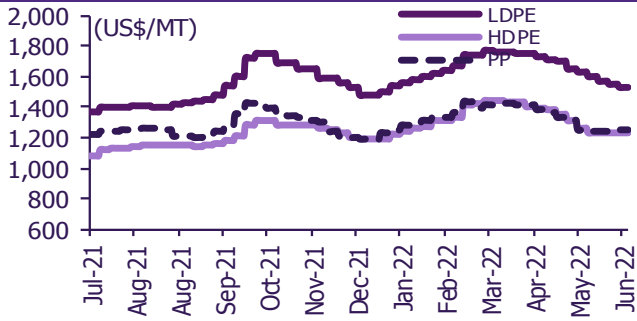


### Aromatics spreads

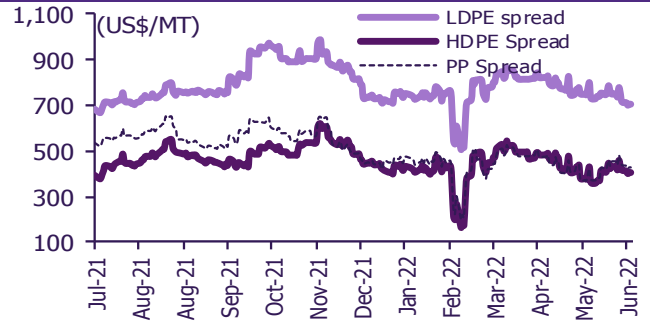


## Update ราคาสินค้าโภคภัณฑ์

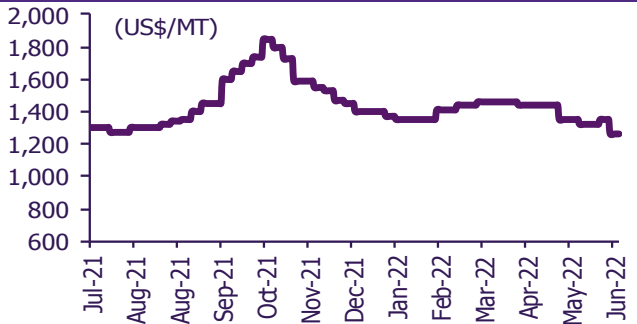
### Polyolefins prices



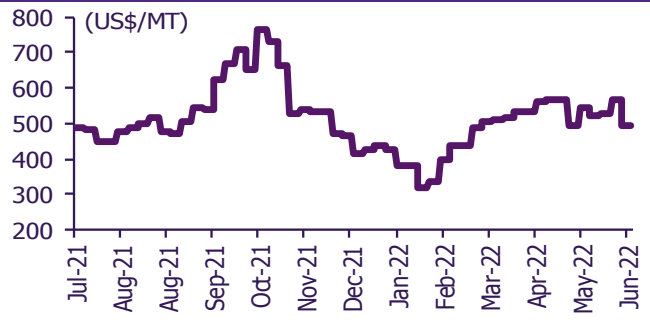
### Polyolefins-Naphtha spreads



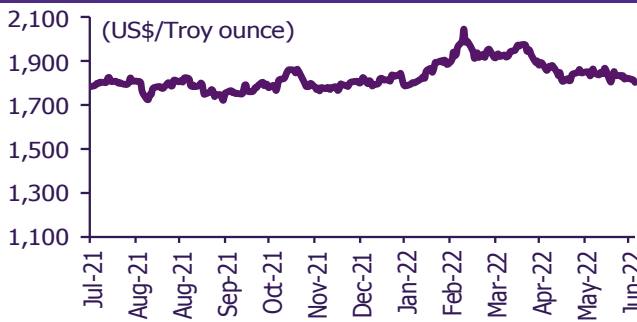
### PVC price



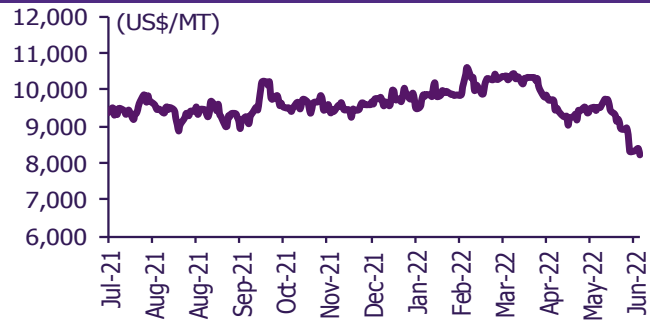
### PVC spread



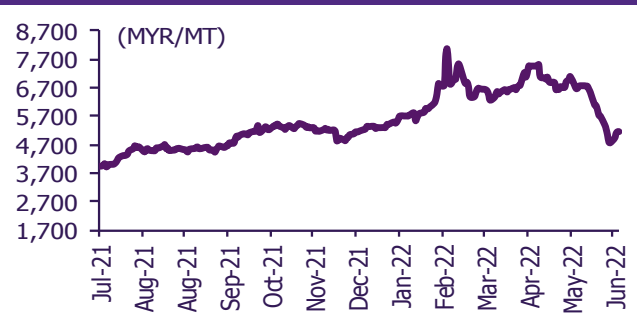
### Gold price



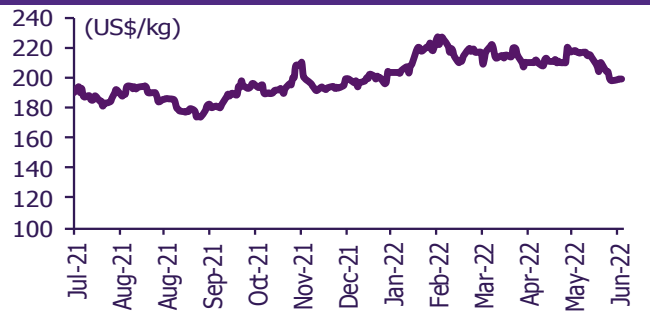
### LME copper price



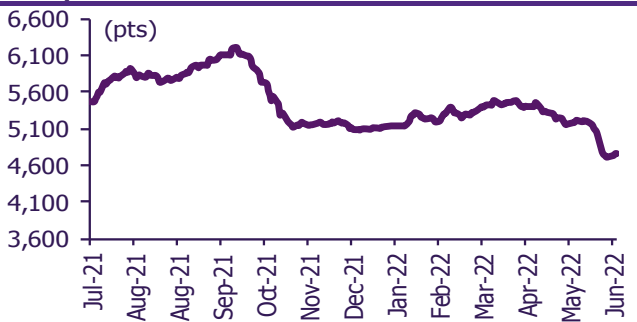
### Malaysian crude palm oil price



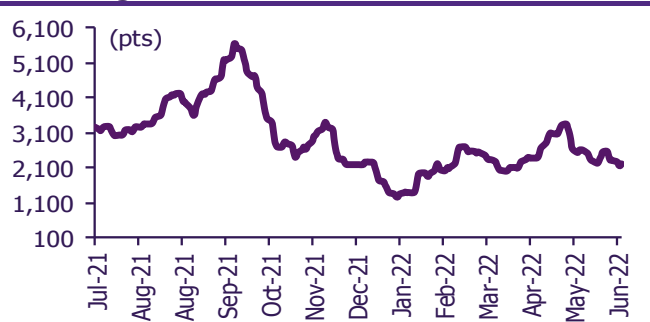
### Rubber price (RSS3) futures



### Steel price index



### Baltic freight index





## ข้อมูลการขายชอร์ต (short sales)

|          | ปริมาณหุ้น<br>(หุ้น) | มูลค่าการขายชอร์ต<br>(บาท) | ราคาเฉลี่ย<br>(บาท) | ราคาล่าสุด<br>30 มิ.ย. 65 | ส่วนต่างระหว่างราคาปิด<br>กับราคาขายชอร์ต | % ปริมาณการขายชอร์ต<br>เทียบกับกระดานหลัก |
|----------|----------------------|----------------------------|---------------------|---------------------------|---|---|
| NNCL     | 21,800               | 47,524                     | 2.18                | 2.20                      | (0.91)                                    | 53.04                                     |
| SUPER    | 50,161,600           | 37,358,321                 | 0.74                | 0.75                      | (0.70)                                    | 48.50                                     |
| BLAND    | 3,631,400            | 3,704,028                  | 1.02                | 1.03                      | (0.97)                                    | 36.46                                     |
| STA-R    | 2,650,200            | 55,790,530                 | 21.05               | 21.20                     | (0.70)                                    | 36.15                                     |
| SGP      | 121,300              | 1,371,450                  | 11.31               | 11.20                     | 0.95                                      | 33.09                                     |
| DCC      | 1,928,500            | 5,404,838                  | 2.80                | 2.82                      | (0.62)                                    | 31.08                                     |
| TTW      | 487,400              | 5,166,440                  | 10.60               | 10.60                     | 0.00                                      | 29.19                                     |
| ASP      | 612,800              | 1,936,144                  | 3.16                | 3.14                      | 0.62                                      | 27.09                                     |
| BOL      | 110,900              | 1,201,150                  | 10.83               | 10.70                     | 1.22                                      | 23.28                                     |
| TU-R     | 5,101,700            | 87,622,300                 | 17.18               | 17.10                     | 0.44                                      | 22.54                                     |
| BAM-R    | 1,965,200            | 34,422,030                 | 17.52               | 17.40                     | 0.67                                      | 22.45                                     |
| OSP-R    | 1,767,200            | 60,466,050                 | 34.22               | 34.25                     | (0.10)                                    | 21.90                                     |
| INTUCH-R | 960,400              | 65,879,400                 | 68.60               | 68.50                     | 0.14                                      | 20.23                                     |
| TIDLOR-R | 2,065,300            | 60,261,975                 | 29.18               | 29.25                     | (0.25)                                    | 20.04                                     |
| SAWAD    | 1,114,600            | 54,359,150                 | 48.77               | 48.50                     | 0.56                                      | 19.70                                     |
| BAFS     | 142,600              | 4,137,200                  | 29.01               | 28.75                     | 0.91                                      | 19.52                                     |
| PTT      | 14,026,900           | 487,363,400                | 34.74               | 34.00                     | 2.19                                      | 19.09                                     |
| LH       | 4,954,700            | 41,453,020                 | 8.37                | 8.35                      | 0.20                                      | 18.97                                     |
| AUCT     | 66,700               | 510,255                    | 7.65                | 7.65                      | 0.00                                      | 18.94                                     |
| THANI-R  | 2,427,900            | 9,860,244                  | 4.06                | 4.02                      | 1.03                                      | 18.40                                     |
| BEM      | 5,587,500            | 49,005,295                 | 8.77                | 8.75                      | 0.23                                      | 18.04                                     |
| BANPU    | 17,093,700           | 215,738,360                | 12.62               | 12.60                     | 0.17                                      | 17.92                                     |
| SCGP-R   | 1,161,700            | 64,287,475                 | 55.34               | 55.50                     | (0.29)                                    | 17.65                                     |
| PSL-R    | 2,605,900            | 48,569,690                 | 18.64               | 18.40                     | 1.30                                      | 17.62                                     |
| BGRIM    | 1,946,300            | 68,181,775                 | 35.03               | 35.00                     | 0.09                                      | 17.61                                     |
| PTL      | 56,500               | 1,278,940                  | 22.64               | 22.60                     | 0.16                                      | 17.14                                     |
| XPG      | 1,683,800            | 2,909,930                  | 1.73                | 1.72                      | 0.48                                      | 17.00                                     |
| TOP-R    | 3,732,000            | 193,325,650                | 51.80               | 51.50                     | 0.59                                      | 16.67                                     |
| IVL      | 1,834,400            | 85,909,875                 | 46.83               | 47.00                     | (0.36)                                    | 16.51                                     |
| CPF      | 5,397,200            | 141,884,900                | 26.29               | 26.00                     | 1.11                                      | 16.37                                     |
| TMT      | 32,100               | 283,550                    | 8.83                | 8.65                      | 2.12                                      | 15.95                                     |
| HANA-R   | 1,101,600            | 45,664,225                 | 41.45               | 40.75                     | 1.72                                      | 15.50                                     |
| SKY      | 11,700               | 122,280                    | 10.45               | 10.40                     | 0.49                                      | 15.38                                     |
| MINT     | 2,306,200            | 78,913,325                 | 34.22               | 34.00                     | 0.64                                      | 15.09                                     |
| GPSC-R   | 922,600              | 59,718,425                 | 64.73               | 64.50                     | 0.35                                      | 14.99                                     |
| KCE-R    | 1,260,500            | 76,437,625                 | 60.64               | 60.25                     | 0.65                                      | 14.93                                     |
| AAV      | 4,282,400            | 12,492,912                 | 2.92                | 2.88                      | 1.29                                      | 14.59                                     |
| JAS-R    | 15,758,900           | 54,730,738                 | 3.47                | 3.44                      | 0.96                                      | 14.48                                     |
| TISCO-R  | 493,700              | 43,851,075                 | 88.82               | 88.50                     | 0.36                                      | 14.40                                     |
| LANNA-R  | 186,200              | 3,601,680                  | 19.34               | 19.30                     | 0.22                                      | 14.11                                     |
| SCC      | 410,800              | 154,825,900                | 376.89              | 374.00                    | 0.77                                      | 13.54                                     |
| BDMS     | 4,343,000            | 108,575,000                | 25.00               | 25.00                     | 0.00                                      | 13.54                                     |
| ILM-R    | 113,800              | 1,838,850                  | 16.16               | 16.00                     | 0.99                                      | 13.48                                     |
| AOT      | 2,335,600            | 165,740,650                | 70.96               | 71.00                     | (0.05)                                    | 13.34                                     |
| BTS-R    | 5,130,800            | 43,780,255                 | 8.53                | 8.55                      | (0.20)                                    | 13.34                                     |
| MICRO    | 56,900               | 326,705                    | 5.74                | 5.75                      | (0.14)                                    | 13.18                                     |
| ICHI-R   | 317,900              | 2,543,830                  | 8.00                | 7.95                      | 0.65                                      | 13.15                                     |
| CBG-R    | 814,900              | 86,682,150                 | 106.37              | 106.50                    | (0.12)                                    | 13.11                                     |
| SAK      | 199,300              | 1,509,810                  | 7.58                | 7.50                      | 1.01                                      | 12.86                                     |
| IRPC-R   | 8,188,300            | 26,446,640                 | 3.23                | 3.22                      | 0.30                                      | 12.65                                     |
| PTTGC-R  | 1,497,400            | 68,380,950                 | 45.67               | 45.50                     | 0.37                                      | 12.58                                     |
| AWC-R    | 2,908,800            | 14,271,428                 | 4.91                | 4.88                      | 0.54                                      | 12.57                                     |
| TTB-R    | 34,474,800           | 42,495,229                 | 1.23                | 1.23                      | 0.22                                      | 12.52                                     |
| EASTW    | 188,300              | 1,188,650                  | 6.31                | 6.30                      | 0.20                                      | 12.47                                     |
| EPG      | 858,900              | 8,138,605                  | 9.48                | 9.35                      | 1.34                                      | 12.35                                     |
| JMT-R    | 2,932,600            | 219,164,550                | 74.73               | 73.25                     | 2.03                                      | 12.31                                     |
| DELTA-R  | 286,000              | 95,252,800                 | 333.05              | 333.00                    | 0.02                                      | 12.27                                     |
| GULF     | 2,658,300            | 124,824,575                | 46.96               | 46.50                     | 0.98                                      | 11.98                                     |
| ROJNA    | 78,800               | 469,380                    | 5.96                | 5.95                      | 0.11                                      | 11.97                                     |
| CPF-R    | 3,902,100            | 102,423,750                | 26.25               | 26.00                     | 0.96                                      | 11.83                                     |
| CKP      | 1,997,100            | 11,244,885                 | 5.63                | 5.55                      | 1.45                                      | 11.75                                     |
| SAWAD-R  | 664,000              | 32,342,075                 | 48.71               | 48.50                     | 0.43                                      | 11.74                                     |
| DTAC-R   | 565,000              | 25,516,475                 | 45.16               | 44.50                     | 1.49                                      | 11.60                                     |
| BCH-R    | 2,587,500            | 48,337,010                 | 18.68               | 18.70                     | (0.10)                                    | 11.57                                     |
| SCN      | 309,300              | 709,364                    | 2.29                | 2.24                      | 2.39                                      | 11.55                                     |
| CPN-R    | 1,652,600            | 101,314,250                | 61.31               | 61.00                     | 0.50                                      | 11.50                                     |
| PTG-R    | 944,300              | 12,806,190                 | 13.56               | 13.50                     | 0.46                                      | 11.48                                     |
| ANAN     | 562,600              | 706,225                    | 1.26                | 1.23                      | 2.06                                      | 11.29                                     |
| TU       | 2,551,600            | 43,923,820                 | 17.21               | 17.10                     | 0.67                                      | 11.28                                     |
| PM       | 29,900               | 267,605                    | 8.95                | 8.95                      | 0.00                                      | 11.17                                     |
| GPSC     | 675,300              | 43,628,900                 | 64.61               | 64.50                     | 0.17                                      | 10.97                                     |
| MORE-R   | 1,659,700            | 3,208,157                  | 1.93                | 1.93                      | 0.15                                      | 10.94                                     |
| KKP      | 750,100              | 46,940,150                 | 62.58               | 62.00                     | 0.93                                      | 10.78                                     |
| CK-R     | 278,500              | 5,593,880                  | 20.09               | 20.20                     | (0.57)                                    | 10.75                                     |
| AIE      | 25,600               | 94,522                     | 3.69                | 3.68                      | 0.33                                      | 10.70                                     |
| CK       | 274,500              | 5,517,730                  | 20.10               | 20.20                     | (0.49)                                    | 10.60                                     |
| OR       | 3,295,400            | 85,510,750                 | 25.95               | 25.50                     | 1.76                                      | 10.53                                     |
| PRM-R    | 216,200              | 1,199,870                  | 5.55                | 5.55                      | (0.00)                                    | 10.52                                     |
| KTC      | 635,600              | 36,411,450                 | 57.29               | 57.00                     | 0.50                                      | 10.41                                     |
| AH       | 108,200              | 2,428,070                  | 22.44               | 21.90                     | 2.47                                      | 10.30                                     |
| SIRI     | 4,085,500            | 4,167,210                  | 1.02                | 1.01                      | 0.99                                      | 10.10                                     |
| EA-R     | 1,602,300            | 131,060,600                | 81.80               | 81.50                     | 0.36                                      | 9.94                                      |
| IRPC     | 6,212,300            | 20,143,336                 | 3.24                | 3.22                      | 0.70                                      | 9.60                                      |
| BBL      | 959,500              | 127,878,050                | 133.28              | 133.00                    | 0.21                                      | 9.55                                      |
| AOT-R    | 1,665,400            | 117,976,125                | 70.84               | 71.00                     | (0.23)                                    | 9.52                                      |
| WHAUP    | 232,400              | 894,594                    | 3.85                | 3.84                      | 0.24                                      | 9.31                                      |
| KBANK-R  | 1,698,000            | 256,527,550                | 151.08              | 150.50                    | 0.38                                      | 9.24                                      |
| SC       | 178,400              | 578,016                    | 3.24                | 3.24                      | 0.00                                      | 9.17                                      |
| STGT     | 4,141,200            | 67,094,380                 | 16.20               | 16.30                     | (0.60)                                    | 9.17                                      |

|          | ปริมาณหุ้น<br>(หุ้น) | มูลค่าการขายชอร์ต<br>(บาท) | ราคาเฉลี่ย<br>(บาท) | ราคาต่ำสุด<br>30 มิ.ย. 65 | ส่วนต่างระหว่างราคาปิด<br>กับราคาขายชอร์ต | % ปริมาณการขายชอร์ต<br>เทียบกับกระดานหลัก |
|----------|----------------------|----------------------------|---------------------|---------------------------|---|---|
| EPG-R    | 635,300              | 6,025,450                  | 9.48                | 9.35                      | 1.44                                      | 9.14                                      |
| LH-R     | 2,381,000            | 19,909,225                 | 8.36                | 8.35                      | 0.14                                      | 9.12                                      |
| WORK     | 73,700               | 1,658,250                  | 22.50               | 22.80                     | (1.32)                                    | 9.05                                      |
| BTS      | 3,445,600            | 29,488,775                 | 8.56                | 8.55                      | 0.10                                      | 8.96                                      |
| MTC-R    | 537,300              | 23,023,900                 | 42.85               | 42.75                     | 0.24                                      | 8.92                                      |
| UVAN     | 60,100               | 468,810                    | 7.80                | 7.75                      | 0.65                                      | 8.91                                      |
| TPIPL    | 1,083,500            | 1,686,275                  | 1.56                | 1.56                      | (0.24)                                    | 8.80                                      |
| TRUE-R   | 17,826,700           | 82,819,374                 | 4.65                | 4.60                      | 1.00                                      | 8.76                                      |
| DDD      | 7,600                | 114,380                    | 15.05               | 14.80                     | 1.69                                      | 8.74                                      |
| SCM-R    | 27,000               | 148,005                    | 5.48                | 5.45                      | 0.58                                      | 8.67                                      |
| BH       | 177,900              | 32,045,600                 | 180.13              | 179.00                    | 0.63                                      | 8.61                                      |
| SISB     | 143,300              | 1,671,530                  | 11.66               | 11.50                     | 1.43                                      | 8.60                                      |
| BCH      | 1,907,800            | 35,732,040                 | 18.73               | 18.70                     | 0.16                                      | 8.53                                      |
| DTAC     | 413,000              | 18,642,325                 | 45.14               | 44.50                     | 1.44                                      | 8.48                                      |
| GUNKUL-R | 7,682,500            | 43,692,665                 | 5.69                | 5.65                      | 0.66                                      | 8.44                                      |
| AWC      | 1,952,900            | 9,567,008                  | 4.90                | 4.88                      | 0.39                                      | 8.44                                      |
| BEC-R    | 405,100              | 5,714,010                  | 14.11               | 13.90                     | 1.48                                      | 8.42                                      |
| STARK-R  | 919,200              | 3,943,530                  | 4.29                | 4.32                      | (0.69)                                    | 8.40                                      |
| PSL      | 1,219,000            | 22,860,750                 | 18.75               | 18.40                     | 1.92                                      | 8.24                                      |
| RCL      | 567,300              | 22,378,100                 | 39.45               | 38.50                     | 2.46                                      | 8.16                                      |
| TCAP     | 286,900              | 10,927,300                 | 38.09               | 37.75                     | 0.89                                      | 8.13                                      |
| SPALI    | 1,155,100            | 21,677,180                 | 18.77               | 18.60                     | 0.90                                      | 8.04                                      |
| KTB      | 1,935,200            | 29,995,600                 | 15.50               | 15.50                     | 0.00                                      | 8.03                                      |
| SSP      | 95,200               | 890,120                    | 9.35                | 9.35                      | (0.00)                                    | 8.01                                      |
| TCAP-R   | 280,500              | 10,688,700                 | 38.11               | 37.75                     | 0.94                                      | 7.94                                      |
| TASCO    | 187,800              | 3,024,430                  | 16.10               | 16.00                     | 0.65                                      | 7.94                                      |
| TIPH-R   | 140,200              | 8,675,875                  | 61.88               | 61.25                     | 1.03                                      | 7.89                                      |
| EP       | 7,100                | 34,222                     | 4.82                | 4.78                      | 0.84                                      | 7.87                                      |
| SNC      | 105,900              | 1,864,220                  | 17.60               | 17.40                     | 1.17                                      | 7.83                                      |
| CENTEL-R | 319,300              | 14,177,675                 | 44.40               | 44.00                     | 0.91                                      | 7.82                                      |
| NER      | 280,200              | 1,700,195                  | 6.07                | 6.05                      | 0.29                                      | 7.81                                      |
| STANLY-R | 6,600                | 1,194,000                  | 180.91              | 179.50                    | 0.79                                      | 7.75                                      |
| CRC-R    | 1,069,200            | 37,484,725                 | 35.06               | 35.00                     | 0.17                                      | 7.74                                      |
| PTTGC    | 920,600              | 42,174,375                 | 45.81               | 45.50                     | 0.69                                      | 7.74                                      |
| SCGP     | 503,700              | 27,842,025                 | 55.28               | 55.50                     | (0.41)                                    | 7.65                                      |
| PTTEP    | 950,000              | 153,518,750                | 161.60              | 159.50                    | 1.32                                      | 7.65                                      |
| MTC      | 456,000              | 19,550,825                 | 42.87               | 42.75                     | 0.29                                      | 7.57                                      |
| ITD      | 5,924,400            | 13,076,244                 | 2.21                | 2.16                      | 2.18                                      | 7.57                                      |
| GULF-R   | 1,662,300            | 78,474,625                 | 47.21               | 46.50                     | 1.52                                      | 7.49                                      |
| OSP      | 588,100              | 20,135,150                 | 34.24               | 34.25                     | (0.04)                                    | 7.29                                      |
| CHG      | 5,782,100            | 21,584,830                 | 3.73                | 3.70                      | 0.89                                      | 7.28                                      |
| KEX-R    | 888,100              | 20,556,840                 | 23.15               | 22.70                     | 1.97                                      | 7.24                                      |
| IVL-R    | 797,900              | 37,419,275                 | 46.90               | 47.00                     | (0.22)                                    | 7.18                                      |
| SPRC-R   | 1,081,400            | 13,158,890                 | 12.17               | 12.10                     | 0.57                                      | 6.97                                      |
| BH-R     | 143,000              | 25,707,150                 | 179.77              | 179.00                    | 0.43                                      | 6.92                                      |
| CRC      | 943,900              | 33,315,950                 | 35.30               | 35.00                     | 0.85                                      | 6.83                                      |
| CPALL    | 2,106,200            | 128,393,500                | 60.96               | 60.00                     | 1.60                                      | 6.83                                      |
| TAE      | 27,000               | 53,736                     | 1.99                | 1.97                      | 1.03                                      | 6.80                                      |
| TTA-R    | 1,023,300            | 9,149,490                  | 8.94                | 8.80                      | 1.60                                      | 6.79                                      |
| EGCO-R   | 65,100               | 11,468,050                 | 176.16              | 176.50                    | (0.19)                                    | 6.78                                      |
| TISCO    | 230,300              | 20,468,675                 | 88.88               | 88.50                     | 0.43                                      | 6.72                                      |
| JMT      | 1,590,000            | 120,459,100                | 75.76               | 73.25                     | 3.43                                      | 6.67                                      |
| SINGER-R | 551,600              | 25,435,625                 | 46.11               | 44.25                     | 4.21                                      | 6.66                                      |
| EGCO     | 63,600               | 11,254,450                 | 176.96              | 176.50                    | 0.26                                      | 6.62                                      |
| TSTH     | 488,500              | 583,095                    | 1.19                | 1.18                      | 1.16                                      | 6.61                                      |
| STEC     | 358,800              | 4,444,180                  | 12.39               | 12.20                     | 1.53                                      | 6.58                                      |
| AMATA-R  | 448,100              | 8,265,020                  | 18.44               | 18.30                     | 0.79                                      | 6.51                                      |
| COM7-R   | 3,019,000            | 89,745,300                 | 29.73               | 30.00                     | (0.91)                                    | 6.51                                      |
| KSL      | 391,600              | 1,449,712                  | 3.70                | 3.70                      | 0.05                                      | 6.50                                      |
| SENA     | 153,000              | 606,558                    | 3.96                | 3.98                      | (0.39)                                    | 6.46                                      |
| KTC-R    | 393,600              | 22,907,475                 | 58.20               | 57.00                     | 2.11                                      | 6.45                                      |
| KCE      | 544,200              | 33,288,275                 | 61.17               | 60.25                     | 1.53                                      | 6.45                                      |
| JWD      | 138,000              | 1,915,700                  | 13.88               | 13.80                     | 0.59                                      | 6.38                                      |
| PTG      | 515,800              | 7,009,200                  | 13.59               | 13.50                     | 0.66                                      | 6.27                                      |
| HTC      | 9,500                | 279,600                    | 29.43               | 29.25                     | 0.62                                      | 6.24                                      |
| PRM      | 128,000              | 711,435                    | 5.56                | 5.55                      | 0.15                                      | 6.23                                      |
| HMPRO-R  | 3,242,000            | 41,664,220                 | 12.85               | 12.70                     | 1.19                                      | 6.23                                      |
| DOHOME   | 1,545,600            | 25,180,540                 | 16.29               | 17.20                     | (5.28)                                    | 6.20                                      |
| NCAP     | 381,000              | 1,892,372                  | 4.97                | 4.86                      | 2.20                                      | 6.02                                      |
| RCL-R    | 417,300              | 16,505,675                 | 39.55               | 38.50                     | 2.74                                      | 6.01                                      |
| AIT-R    | 516,800              | 3,110,000                  | 6.02                | 5.95                      | 1.14                                      | 5.99                                      |
| CHG-R    | 4,753,600            | 17,834,810                 | 3.75                | 3.70                      | 1.40                                      | 5.99                                      |
| BEM-R    | 1,834,300            | 16,052,270                 | 8.75                | 8.75                      | 0.01                                      | 5.92                                      |
| BCP      | 447,500              | 14,054,750                 | 31.41               | 31.25                     | 0.50                                      | 5.91                                      |
| BJC-R    | 222,400              | 7,249,450                  | 32.60               | 32.50                     | 0.30                                      | 5.91                                      |
| BJC      | 218,000              | 7,120,675                  | 32.66               | 32.50                     | 0.50                                      | 5.80                                      |
| BEC      | 277,500              | 3,927,130                  | 14.15               | 13.90                     | 1.81                                      | 5.77                                      |
| MEGA-R   | 460,700              | 22,838,075                 | 49.57               | 50.50                     | (1.84)                                    | 5.75                                      |
| CKP-R    | 971,400              | 5,417,440                  | 5.58                | 5.55                      | 0.49                                      | 5.72                                      |
| MINT-R   | 865,700              | 29,513,125                 | 34.09               | 34.00                     | 0.27                                      | 5.67                                      |
| SCN-R    | 151,000              | 350,116                    | 2.32                | 2.24                      | 3.51                                      | 5.64                                      |
| WHA-R    | 1,426,000            | 4,363,560                  | 3.06                | 3.06                      | 0.00                                      | 5.59                                      |
| ASK      | 110,400              | 3,530,400                  | 31.98               | 31.75                     | 0.72                                      | 5.56                                      |
| PTTEP-R  | 690,400              | 111,515,800                | 161.52              | 159.50                    | 1.27                                      | 5.56                                      |

ที่มา: ตลาดหลักทรัพย์แห่งประเทศไทย และ SCBS Investment Research

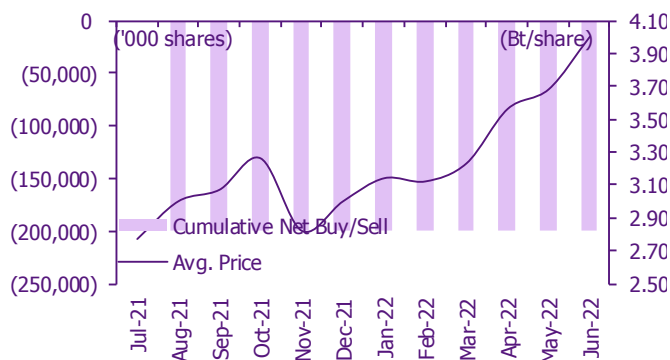
## สรุปการซื้อขายหุ้นของผู้บริหาร

### 1. รายงานการซื้อขายหุ้นของผู้บริหาร ณ วันที่ 30 มิ.ย. 2565

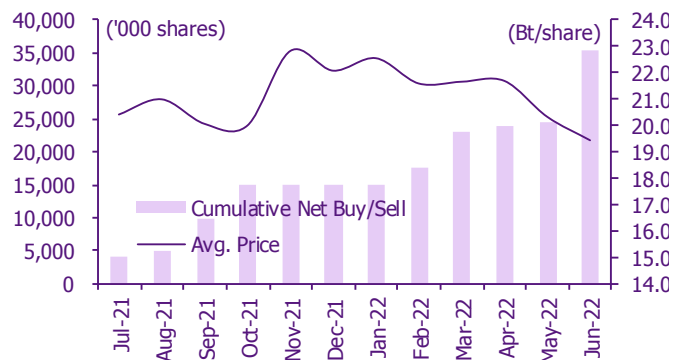
| ชื่อบริษัท | ชื่อผู้บริหาร                  | ประเภทหลักทรัพย์   | วันที่ได้มา/จำหน่าย | จำนวน (หุ้น) | ราคา (บาท) | รวม (บาท)  | วิธีการได้มา/จำหน่าย |
|------------|--------------------------------|--|---------------------|--------------|------------|------------|----------------------|
| ASIAN      | นาย สมศักดิ์ อมรรัตนชัยกุล     | หุ้นสามัญ  | 29-06-65            | 2,000        | 17.20      | 34,400     | ซื้อ                 |
| ASIAN      | นาย สมศักดิ์ อมรรัตนชัยกุล     | หุ้นสามัญ  | 29-06-65            | 2,000        | 17.20      | 34,400     | ขาย                  |
| CMR        | นาย วรพันธ์ อุดจักษ์           | หุ้นสามัญ  | 30-06-65            | 110,000      | 3.08       | 338,800    | ขาย                  |
| ERW        | นาย นวรัตน์ ธรรมสุวรรณ         | หุ้นสามัญ  | 28-06-65            | 100,000      | 4.00       | 400,000    | ขาย                  |
| GUNKUL     | นาย กัลกุล ต่างปีย์วุฒิ        | หุ้นสามัญ  | 29-06-65            | 5,000,000    | 5.75       | 28,750,000 | ซื้อ                 |
| MBK        | นาย ปิยะพงศ์ อาจมิ่งกร         | หุ้นสามัญ  | 29-06-65            | 100,000      | 15.80      | 1,580,000  | ขาย                  |
| ONEE       | นางสาว สมฤดี ศรีจรรยา          | หุ้นสามัญ  | 29-06-65            | 30,000       | 10.60      | 318,000    | ขาย                  |
| RCL        | นาย ทวีโชค ดันธาณินิตย์        | หุ้นสามัญ  | 29-06-65            | 120,000      | 40.31      | 4,837,200  | ซื้อ                 |
| RS         | นาย สรชัย เขษรโชติศักดิ์       | สัญญาซื้อขายล่วงหน้าอ้างอิงราคาหรือผลตอบแทนในหุ้นของบริษัทจดทะเบียน (Single Stock Future) ที่มีการซื้อขายใน TFEX | 29-06-65            | 3,000        | 15.09      | 45,270     | ขาย                  |
| RS         | นาย สรชัย เขษรโชติศักดิ์       | สัญญาซื้อขายล่วงหน้าอ้างอิงราคาหรือผลตอบแทนในหุ้นของบริษัทจดทะเบียน (Single Stock Future) ที่มีการซื้อขายใน TFEX | 29-06-65            | 3,000        | 15.41      | 46,230     | ซื้อ                 |
| SABINA     | นางสาว วชิรวรรณ แยมศรี         | หุ้นสามัญ  | 27-06-65            | 100,000      | 23.00      | 2,300,000  | ซื้อ                 |
| SABINA     | นางสาว วชิรวรรณ แยมศรี         | หุ้นสามัญ  | 28-06-65            | 20,000       | 22.80      | 456,000    | ซื้อ                 |
| SABUY      | นาย ประสิทธิ์ เหล่าเกษมสุขวงศ์ | หุ้นสามัญ  | 24-06-65            | 20,000       | 20.00      | 400,000    | ขาย                  |
| SABUY      | นาย ประสิทธิ์ เหล่าเกษมสุขวงศ์ | หุ้นสามัญ  | 24-06-65            | 20,100       | 21.00      | 422,100    | ขาย                  |
| SABUY      | นาย ศรีณย์ สุกัดศรีณย์         | หุ้นสามัญ  | 29-06-65            | 5,000        | 19.90      | 99,500     | ซื้อ                 |
| SABUY      | นาย ศรีณย์ สุกัดศรีณย์         | ใบสำคัญแสดงสิทธิที่จะซื้อหุ้น  | 29-06-65            | 9,100        | 17.42      | 158,522    | ซื้อ                 |
| SICT       | นาย มานพ ธรรมสิริอนันต์        | หุ้นสามัญ  | 27-06-65            | 104,100      | 7.35       | 765,135    | ซื้อ                 |
| SMT        | นาย วิรัตน์ ผูกไทย             | ใบสำคัญแสดงสิทธิที่จะซื้อหุ้น  | 28-06-65            | 42,300       | 1.04       | 43,992     | ซื้อ                 |
| SPALI      | นาง อัจฉรา ตั้งมิตรธรรม        | หุ้นสามัญ  | 28-06-65            | 60,000       | 19.01      | 1,140,600  | ซื้อ                 |
| SPALI      | นาง อัจฉรา ตั้งมิตรธรรม        | หุ้นสามัญ  | 29-06-65            | 150,000      | 18.93      | 2,839,500  | ซื้อ                 |
| SPALI      | นาง อัจฉรา ตั้งมิตรธรรม        | หุ้นสามัญ  | 29-06-65            | 160,000      | 18.98      | 3,036,800  | ซื้อ                 |
| SPALI      | นาย ประทีป ตั้งมิตรธรรม        | หุ้นสามัญ  | 28-06-65            | 60,000       | 19.01      | 1,140,600  | ซื้อ                 |
| SPALI      | นาย ประทีป ตั้งมิตรธรรม        | หุ้นสามัญ  | 29-06-65            | 150,000      | 18.93      | 2,839,500  | ซื้อ                 |
| SPALI      | นาย ประทีป ตั้งมิตรธรรม        | หุ้นสามัญ  | 29-06-65            | 160,000      | 18.98      | 3,036,800  | ซื้อ                 |
| TCMC       | นาย ทิมล ศรีวิกรม์             | หุ้นสามัญ  | 29-06-65            | 2,985,700    | 2.10       | 6,269,970  | ซื้อ                 |
| TEAM       | นาย จักรพันธ์ มานัสสถิตย์      | หุ้นสามัญ  | 29-06-65            | 50,000       | 3.34       | 167,000    | ซื้อ                 |
| TM         | นาง สุนทรี จรรโลงบุตร          | หุ้นสามัญ  | 29-06-65            | 86,000       | 2.80       | 240,800    | ซื้อ                 |
| TM         | นางสาว แพร จรรโลงบุตร          | ใบสำคัญแสดงสิทธิที่จะซื้อหุ้น  | 29-06-65            | 129,500      | 0.89       | 115,255    | ขาย                  |
| TNP        | นาง ดวงใจ อยู่อินทร์           | หุ้นสามัญ  | 28-06-65            | 5,000        | 4.08       | 20,400     | ขาย                  |
| TRV        | นาง สุตารัตน์ สุธรรม           | หุ้นสามัญ  | 27-06-65            | 5,000        | 2.58       | 12,900     | ซื้อ                 |
| TSTE       | นาย ประภาส ชุตินวาร์พันธ์      | หุ้นสามัญ  | 29-06-65            | 4,000        | 7.15       | 28,600     | ซื้อ                 |
|            |                                |  |                     |              |            | รวม        | ซื้อ 58,244,049      |
|            |                                |  |                     |              |            |            | ขาย 3,674,225        |
|            |                                |  |                     |              |            |            | สุทธิ 54,569,824     |

### 2. ยอดซื้อ/ขายสุทธิสะสม 12 เดือนของหุ้นที่อยู่ภายใต้การวิเคราะห์ของ SCBS

#### ERW



#### SPALI





**ปฏิทินหุ้น**

| กรกฎาคม   |                         |  |   |   |
|---|-------------------------|--|---|---|
| จันทร์  | อังคาร                  | พุธ  | พฤหัสบดี  | ศุกร์   |
|   |                         |  |   | <b>1</b><br>New warrant<br>SENAJ-W1<br><b>XW</b><br>ALPHAX 10 : 1<br><b>Share listing</b><br>BIOTEC 90,000,000 Shares |
| <b>4</b>  | <b>5</b>                | <b>6</b>   | <b>7</b>  | <b>8</b>  |
| <b>XD</b><br>LHSC Bt0.12<br>QHPF Bt0.11             |                         |  |   |   |
| <b>11</b>   | <b>12</b>               | <b>13</b><br>วันอาสาฬหบูชา                               | <b>14</b>   | <b>15</b>   |
| <b>XD</b><br>STANLY Bt8.5<br><b>XW</b><br>ECL 3 : 1 |                         |  | <b>XE</b><br>7UP-W4 1 : 1 @Bt2.25                         |   |
| <b>18</b>   | <b>19</b>               | <b>20</b>  | <b>21</b>   | <b>22</b>   |
|   |                         | <b>PD</b><br>AEONTS Bt2.65<br>LHSC Bt0.12<br>QHPF Bt0.11 |   |   |
| <b>25</b>   | <b>26</b>               | <b>27</b>  | <b>28</b>   | <b>29</b>   |
| <b>XE</b><br>ALL-W1 1 : 2.2 @Bt1.2725               | <b>XD</b><br>VGI Bt0.02 | <b>PD</b><br>STANLY Bt8.5                                | <b>วันเฉลิมพระชนมพรรษา<br/>พระบาทสมเด็จพระเจ้าอยู่หัว</b> | <b>วันหยุดพิเศษ (เพิ่มเต็ม)</b>   |

XD - Cash Dividend  
XD(ST) - Stock Dividend

PD - Payment Date  
XR - Rights for Common

XW - Rights for Warrant  
XT - Rights for Transferable Subscription Right

XE - Warrant Exercise  
CW - Capital write-down

SP - Suspension



| Sharecode | Effdate  | Enddate                                     | หลักทรัพย์ที่เข้าข่ายมาตรการ<br>กำกับการซื้อขาย |               |                       | หลักทรัพย์ภายใต้เครื่องหมาย C |   | หลักทรัพย์ภายใต้<br>เครื่องหมาย NC<br>(Non Compliance) |        |
|-----------|----------|---|---|---------------|-----------------------|-------------------------------|---|--|--------|
|           |          |   | Turnover<br>list                                | Level<br>(**) | หมายเหตุ              | Caution :<br>"C"              | สาเหตุ  | "NC"   | สาเหตุ |
| EFORL     | 17-11-21 | จนกว่าจะได้รับ<br>การเปลี่ยนแปลง<br>จาก SET | -   | -             | -                     | ✓                             | วันที่ 17/11/2021 ขึ้นเครื่องหมาย C<br>เหตุผล: ส่วนของผู้ถือหุ้น < 50% ของทุน<br>ชำระแล้ว สำหรับการเงิน ไตรมาสที่ 3<br>สิ้นสุดวันที่ 30 กันยายน 2564  | -  | -      |
| WAVE      | 02-03-22 | จนกว่าจะได้รับ<br>การเปลี่ยนแปลง<br>จาก SET | -   | -             | -                     | ✓                             | วันที่ 02/03/2022 ขึ้นเครื่องหมาย C<br>เหตุผล: ส่วนของผู้ถือหุ้น < 50% ของทุน<br>ชำระแล้ว สำหรับการเงิน ประจำปี สิ้นสุด<br>วันที่ 31 ธันวาคม 2564   | -  | -      |
| WAVE-W2   | 02-03-22 | จนกว่าจะได้รับ<br>การเปลี่ยนแปลง<br>จาก SET | -   | -             | -                     | ✓                             |   | -  | -      |
| JCKH      | 03-03-22 | จนกว่าจะได้รับ<br>การเปลี่ยนแปลง<br>จาก SET | -   | -             | -                     | ✓                             | วันที่ 03/03/2022 ขึ้นเครื่องหมาย C<br>เหตุผล: ส่วนของผู้ถือหุ้น < 50% ของทุน<br>ชำระแล้ว สำหรับการเงิน ประจำปี สิ้นสุด<br>วันที่ 31 ธันวาคม 2564   | -  | -      |
| JCKH-W1   | 03-03-22 | จนกว่าจะได้รับ<br>การเปลี่ยนแปลง<br>จาก SET | -   | -             | -                     | ✓                             |   | -  | -      |
| ACAP      | 17-05-22 | จนกว่าจะได้รับ<br>การเปลี่ยนแปลง<br>จาก SET | -   | -             | -                     | ✓                             | วันที่ 17/05/2022 ขึ้นเครื่องหมาย C<br>เหตุผล: ส่วนของผู้ถือหุ้น < 50% ของทุน<br>ชำระแล้ว สำหรับการเงิน ไตรมาสที่ 1<br>สิ้นสุดวันที่ 31 มีนาคม 2565   | -  | -      |
| EMC       | 18-05-22 | จนกว่าจะได้รับ<br>การเปลี่ยนแปลง<br>จาก SET | -   | -             | -                     | ✓                             | วันที่ 18/05/2022 ขึ้นเครื่องหมาย C<br>เหตุผล: ส่วนของผู้ถือหุ้น < 50% ของทุน<br>ชำระแล้ว สำหรับการเงิน ไตรมาสที่ 1<br>สิ้นสุดวันที่ 31 มีนาคม 2565   | -  | -      |
| KC        | 19-05-22 | จนกว่าจะได้รับ<br>การเปลี่ยนแปลง<br>จาก SET | -   | -             | -                     | ✓                             | วันที่ 19/05/2022 ขึ้นเครื่องหมาย C<br>เหตุผล: ส่วนของผู้ถือหุ้น < 50% ของทุน<br>ชำระแล้ว สำหรับการเงิน ไตรมาสที่ 1<br>สิ้นสุดวันที่ 31 มีนาคม 2565   | -  | -      |
| SMK       | 25-05-22 | จนกว่าจะได้รับ<br>การเปลี่ยนแปลง<br>จาก SET | -   | -             | -                     | ✓                             | วันที่ 20/05/2022 ขึ้นเครื่องหมาย C<br>เหตุผล: ศาลรับคำร้องขอฟื้นฟูกิจการ<br>วันที่ 25/05/2022 เพิ่มเหตุขึ้นเครื่องหมาย C<br>เหตุผล: ส่วนของผู้ถือหุ้น < 50% ของทุน<br>ชำระแล้ว สำหรับการเงิน ไตรมาสที่ 1<br>สิ้นสุดวันที่ 31 มีนาคม 2565 | -  | -      |
| CMO       | 13-06-22 | 01-07-22                                    | ✓   | 1             | -                     | -                             | -   | -  | -      |
| KWI       | 15-06-22 | 05-07-22                                    | ✓   | 1             | -                     | -                             | -   | -  | -      |
| ROH       | 24-06-22 | 14-07-22                                    | ✓   | 1             | -                     | -                             | -   | -  | -      |
| ARIN      | 30-06-22 | 20-07-22                                    | ✓   | 2             | ขยายช่วง<br>ดำเนินการ | -                             | -   | -  | -      |

**คำเตือน** เนื่องจากการลงทุนในหลักทรัพย์ดังกล่าวมีการซื้อขายผิดไปจากสภาพปกติของตลาด ดังนั้น ผู้ลงทุนควรศึกษาข้อมูลก่อนการตัดสินใจลงทุน  
หมายเหตุ:

- ที่มา: ตลาดหลักทรัพย์ ( [www.set.or.th](http://www.set.or.th) ) และ สมาคมบริษัทหลักทรัพย์ ( [www.asco.or.th](http://www.asco.or.th) )
- หมายเหตุตารางดังกล่าว เงินไขรวมถึงหุ้นในกระดานต่างประเทศและใบแสดงสิทธิในผลประโยชน์ที่เกิดจากหลักทรัพย์อ้างอิงของไทย (NVDR)
- หลักทรัพย์ที่มีเครื่องหมาย " " : เป็น ใบแสดงสิทธิในผลประโยชน์ที่เกิดจากหลักทรัพย์อ้างอิงไทย (Non-Voting Depository Receipt :NVDR)

1. หลักทรัพย์ที่เข้าข่ายมาตรการกำกับการซื้อขาย (Turnover list)

Level (\*\*\*) ได้แก่

- Level 1 หมายถึง นำเงินสดมาวางเต็มจำนวนที่จะซื้อหลักทรัพย์ (Cash Balance)
- Level 2 หมายถึง ห้ามคำนวณวงเงินซื้อขาย และ นำเงินสดมาวางเต็มจำนวนที่จะซื้อหลักทรัพย์
- Level 3 หมายถึง ห้าม Net Settlement, ห้ามคำนวณวงเงินซื้อขาย และ นำเงินสดมาวางเต็มจำนวนที่จะซื้อหลักทรัพย์

2. หลักทรัพย์ภายใต้เครื่องหมาย Caution : "C"

หลักทรัพย์ที่ถูกขึ้นเครื่องหมาย C จะต้องมีบัญชี Cash Balance (คือ สมาชิกต้องดำเนินการฝากค้ำวางเงินสดไว้ล่วงหน้ากับสมาชิกเต็มจำนวนก่อนซื้อหลักทรัพย์นั้น) ตั้งแต่วันที่ขึ้นเครื่องหมายเป็นต้นไป



## ข้อสงวนสิทธิ์:

ข้อมูลในรายงานนี้เป็นข้อมูลที่เปิดเผยต่อสาธารณะ ซึ่งนักลงทุนสามารถเข้าถึงได้โดยทั่วไป และเป็นข้อมูลที่เชื่อว่าน่าจะเชื่อถือได้ แต่ทั้งนี้ บริษัทหลักทรัพย์ ไทยพาณิชย์ จำกัด ("บริษัท") มิได้ยืนยันหรือรับรองถึงความถูกต้อง หรือสมบูรณ์ของข้อมูลดังกล่าวแต่อย่างใด ความคิดเห็นที่ปรากฏอยู่ในรายงานนี้เป็นเพียงการนำเสนอในมุมมองของบริษัท และเป็นความคิดเห็น ณ วันที่ที่ปรากฏในรายงานเท่านั้น ซึ่งอาจเปลี่ยนแปลงได้ภายหลังวันดังกล่าว โดยบริษัทไม่จำเป็นต้องแจ้งให้สาธารณชน หรือนักลงทุนทราบ รายงานนี้จัดทำขึ้นเพื่อเผยแพร่ข้อมูลให้แก่นักลงทุนเท่านั้น บริษัทไม่รับผิดชอบต่อการนำข้อมูลหรือความคิดเห็นใดๆ ไปใช้ในทุกระยะ ดังนั้นนักลงทุนจึงควรใช้ดุลยพินิจในการพิจารณาตัดสินใจก่อนการลงทุน นอกจากนี้ บริษัท และ/หรือ บริษัทในเครือของบริษัทอาจมีส่วนเกี่ยวข้องหรือผลประโยชน์ใดๆ กับบริษัทใดๆ ที่ถูกกล่าวถึงในรายงานนี้ก็ได้

บริษัทหลักทรัพย์ ไทยพาณิชย์ จำกัด (SCBS) เป็นบริษัทย่อยที่ธนาคารไทยพาณิชย์ จำกัด (มหาชน) (SCB) ถือหุ้นทั้งหมด ข้อมูลใดๆ ที่เกี่ยวข้องกับ SCB มีวัตถุประสงค์เพื่อใช้ในการเปรียบเทียบเท่านั้น

เอกสารฉบับนี้จัดทำโดย บริษัทหลักทรัพย์ไทยพาณิชย์ จำกัด ("SCBS") ซึ่งมีธนาคารไทยพาณิชย์ จำกัด (มหาชน) ("ธนาคารฯ") เป็นผู้ถือหุ้นรายใหญ่แต่เพียงผู้เดียว โดยธนาคารฯ เป็นที่ปรึกษาทางการเงินสำหรับธุรกรรมใด ๆ ของบริษัท เอสซีซี เคมิคอลส์ จำกัด (มหาชน) ความเห็น ข่าว บทวิจย บทวิเคราะห์ ราคา ข้อความ การคาดการณ์ การประเมิน และ/หรือ ข้อมูลอื่นที่ระบุในเอกสารฉบับนี้ ("ข้อมูล") มีวัตถุประสงค์เพื่อใช้เป็นข้อมูลทั่วไปเท่านั้น และไม่อาจตีความได้ว่าเป็นการให้คำแนะนำแก่บุคคลใดๆ หรือเป็นการเสนอขาย หรือชักชวนให้เสนอซื้อหรือเสนอขายหลักทรัพย์ โดย SCBS และ/หรือกรรมการ พนักงาน และลูกจ้างของ SCBS ย่อมไม่ต้องรับผิดชอบต่อความเสียหายใดๆ ทั้งความเสียหายทางตรง ความเสียหายทางอ้อม ความเสียหายจากการผิดสัญญา หรือความเสียหายอันสืบเนื่อง อันเป็นผลมาจากการใช้หรือการเชื่อถือต่อการใช้ข้อมูล ทั้งนี้ รวมถึงแต่ไม่จำกัดเพียงการสูญเสียผลกำไร นักลงทุนพึงใช้ข้อมูลในเอกสารฉบับนี้ประกอบข้อมูลและความเห็นอื่นๆ รวมถึงพิจารณาของตมในการตัดสินใจลงทุน ข้อมูลในเอกสารฉบับนี้จัดทำขึ้นจากแหล่งข้อมูลที่ SCBS เห็นว่าน่าเชื่อถือ โดย SCBS ไม่รับรองถึงความถูกต้อง สมบูรณ์ และ/หรือ ครบถ้วนของข้อมูลดังกล่าว

เอกสารฉบับนี้จัดทำโดย บริษัทหลักทรัพย์ไทยพาณิชย์ จำกัด ("SCBS") ซึ่งมีธนาคารไทยพาณิชย์ จำกัด (มหาชน) ("ธนาคารฯ") เป็นผู้ถือหุ้นรายใหญ่แต่เพียงผู้เดียว โดยธนาคารฯ อาจได้รับการแต่งตั้งเป็นที่ปรึกษาทางการเงินสำหรับธุรกรรมใด ๆ ของบริษัท ไทยออยล์ จำกัด (มหาชน) ความเห็น ข่าว บทวิจย บทวิเคราะห์ ราคา ข้อความ การคาดการณ์ การประเมิน และ/หรือ ข้อมูลอื่นที่ระบุในเอกสารฉบับนี้ ("ข้อมูล") มีวัตถุประสงค์เพื่อใช้เป็นข้อมูลทั่วไปเท่านั้น และไม่อาจตีความได้ว่าเป็นการให้คำแนะนำแก่บุคคลใดๆ หรือเป็นการเสนอซื้อ หรือเสนอขาย หรือชักชวนให้เสนอซื้อหรือเสนอขายหลักทรัพย์ โดย SCBS และ/หรือกรรมการ พนักงาน และลูกจ้างของ SCBS ย่อมไม่ต้องรับผิดชอบต่อความเสียหายใดๆ ทั้งความเสียหายทางตรง ความเสียหายทางอ้อม ความเสียหายจากการผิดสัญญา หรือความเสียหายอันสืบเนื่อง อันเป็นผลมาจากการใช้หรือการเชื่อถือต่อการใช้ข้อมูล ทั้งนี้ รวมถึงแต่ไม่จำกัดเพียงการสูญเสียผลกำไร นักลงทุนพึงใช้ข้อมูลในเอกสารฉบับนี้ประกอบข้อมูลและความเห็นอื่นๆ รวมถึงพิจารณาของตมในการตัดสินใจลงทุน ข้อมูลในเอกสารฉบับนี้จัดทำขึ้นจากแหล่งข้อมูลที่ SCBS เห็นว่าน่าเชื่อถือ โดย SCBS ไม่รับรองถึงความถูกต้อง สมบูรณ์ และ/หรือ ครบถ้วนของข้อมูลดังกล่าว

เอกสารฉบับนี้จัดทำโดย บริษัทหลักทรัพย์ไทยพาณิชย์ จำกัด ("SCBS") ซึ่งมีธนาคารไทยพาณิชย์ จำกัด (มหาชน) ("ธนาคารฯ") เป็นผู้ถือหุ้นรายใหญ่แต่เพียงผู้เดียว โดยธนาคารฯ ได้ทำหน้าที่เป็นที่ปรึกษาทางการเงิน Lead Arranger ของ บริษัท โกลบอล เพาเวอร์ ซินเนอร์ยี จำกัด (มหาชน) ความเห็น ข่าว บทวิจย บทวิเคราะห์ ราคา ข้อความ การคาดการณ์ การประเมิน และ/หรือ ข้อมูลอื่นที่ระบุในเอกสารฉบับนี้ ("ข้อมูล") มีวัตถุประสงค์เพื่อใช้เป็นข้อมูลทั่วไปเท่านั้น และไม่อาจตีความได้ว่าเป็นการให้คำแนะนำแก่บุคคลใดๆ หรือเป็นการเสนอซื้อ หรือเสนอขาย หรือชักชวนให้เสนอซื้อหรือเสนอขายหลักทรัพย์ โดย SCBS และ/หรือกรรมการ พนักงาน และลูกจ้างของ SCBS ย่อมไม่ต้องรับผิดชอบต่อความเสียหายใดๆ ทั้งความเสียหายทางตรง ความเสียหายทางอ้อม ความเสียหายจากการผิดสัญญา หรือความเสียหายอันสืบเนื่อง อันเป็นผลมาจากการใช้หรือการเชื่อถือต่อการใช้ข้อมูล ทั้งนี้ รวมถึงแต่ไม่จำกัดเพียงการสูญเสียผลกำไร นักลงทุนพึงใช้ข้อมูลในเอกสารฉบับนี้ประกอบข้อมูลและความเห็นอื่นๆ รวมถึงพิจารณาของตมในการตัดสินใจลงทุน ข้อมูลในเอกสารฉบับนี้จัดทำขึ้นจากแหล่งข้อมูลที่ SCBS เห็นว่าน่าเชื่อถือ โดย SCBS ไม่รับรองถึงความถูกต้อง สมบูรณ์ และ/หรือ ครบถ้วนของข้อมูลดังกล่าว

เอกสารฉบับนี้จัดทำโดย บริษัทหลักทรัพย์ไทยพาณิชย์ จำกัด ("SCBS") ซึ่งมีธนาคารไทยพาณิชย์ จำกัด (มหาชน) ("ธนาคารฯ") เป็นผู้ถือหุ้นรายใหญ่แต่เพียงผู้เดียว บริษัทหลักทรัพย์จัดการกองทุน ไทยพาณิชย์ จำกัด ("SCBAM") ซึ่งมีธนาคารไทยพาณิชย์ จำกัด (มหาชน) ("ธนาคารฯ") เป็นผู้ถือหุ้นรายใหญ่แต่เพียงผู้เดียว โดยธนาคารฯ ได้ทำหน้าที่เป็นที่ปรึกษาทางการเงินของ กองทุนรวมโครงสร้างพื้นฐานโทรคมนาคม ดิจิทัล SCBAM ได้ทำหน้าที่เป็นผู้จัดการกองทุนของ กองทุนรวมโครงสร้างพื้นฐานโทรคมนาคม ดิจิทัล ความเห็น ข่าว บทวิจย บทวิเคราะห์ ราคา ข้อความ การคาดการณ์ การประเมิน และ/หรือ ข้อมูลอื่นที่ระบุในเอกสารฉบับนี้ ("ข้อมูล") มีวัตถุประสงค์เพื่อใช้เป็นข้อมูลทั่วไปเท่านั้น และไม่อาจตีความได้ว่าเป็นการให้คำแนะนำแก่บุคคลใดๆ หรือเป็นการเสนอซื้อ หรือเสนอขาย หรือชักชวนให้เสนอซื้อหรือเสนอขายหลักทรัพย์ โดย SCBS และ/หรือกรรมการ พนักงาน และลูกจ้างของ SCBS ย่อมไม่ต้องรับผิดชอบต่อความเสียหายใดๆ ทั้งความเสียหายทางตรง ความเสียหายทางอ้อม ความเสียหายจากการผิดสัญญา หรือความเสียหายอันสืบเนื่อง อันเป็นผลมาจากการใช้หรือการเชื่อถือต่อการใช้ข้อมูล ทั้งนี้ รวมถึงแต่ไม่จำกัดเพียงการสูญเสียผลกำไร นักลงทุนพึงใช้ข้อมูลในเอกสารฉบับนี้ประกอบข้อมูลและความเห็นอื่นๆ รวมถึงพิจารณาของตมในการตัดสินใจลงทุน ข้อมูลในเอกสารฉบับนี้จัดทำขึ้นจากแหล่งข้อมูลที่ SCBS เห็นว่าน่าเชื่อถือ โดย SCBS ไม่รับรองถึงความถูกต้อง สมบูรณ์ และ/หรือ ครบถ้วนของข้อมูลดังกล่าว

การซื้อขายฟิวเจอร์สและออปชั่น (Futures and Options) มีความเสี่ยงสูงที่อาจก่อให้เกิดผลขาดทุนอย่างมีนัยสำคัญ จึงไม่เหมาะสมกับบุคคลทุกคน ทั้งนี้ ก่อนการตัดสินใจซื้อขายฟิวเจอร์สและออปชั่น ท่านควรพิจารณาถึงฐานะทางการเงิน วัตถุประสงค์ในการลงทุน ประสบการณ์ในการลงทุนของท่าน ตลอดจนความเสี่ยงที่ท่านสามารถยอมรับได้อย่างรอบคอบ เนื่องจากมีความเป็นไปได้ที่ท่านอาจสูญเสียเงินลงทุนมากกว่าเงินลงทุนเริ่มแรก ท่านควรพิจารณาถึงความเสี่ยงทั้งหมดที่อาจเกิดขึ้นจากการซื้อขายฟิวเจอร์สและออปชั่น และท่านควรตัดสินใจลงทุนด้วยตนเอง และ/หรือ ในกรณีที่มีข้อสงสัย ท่านควรขอคำแนะนำจากที่ปรึกษาทางการเงิน

เอกสารฉบับนี้จัดส่งให้กับเฉพาะบุคคลที่กำหนด (intended recipient) เท่านั้น และห้ามมิให้ผู้ใดนำข้อมูลในเอกสารฉบับนี้ไปทำซ้ำ ส่งต่อ เผยแพร่ ขาย จำหน่าย คัดลอก นำออกแสดง หรือนำไปแสวงหาประโยชน์ในเชิงพาณิชย์ ไม่ว่าด้วยวิธีการใด ๆ โดยไม่ได้รับอนุญาตเป็นลายลักษณ์อักษรจาก SCBS เป็นการล่วงหน้า

Copyright©2012 บริษัทหลักทรัพย์ ไทยพาณิชย์ จำกัด สงวนลิขสิทธิ์

## CG Rating 2021 Companies with CG Rating

### Companies with Excellent CG Scoring

AAV, ADVANC, AF, AH, AIRA, AKP, AKR, ALT, AMA, AMATA, AMATAV, ANAN, AOT, AP, ARIP, ARROW, ASP, AUCTION, AWC, AYUD, BAFS, BANPU, BAY, BBL, BCP, BCPG, BDMS, BEM, BGC, BGRIM, BIZ, BKI, BOL, BPP, BRR, BTS, BTW, BWG, CENTEL, CFRESH, CHEWA, CHO, CIMBT, CK, CKP, CM, CNT, COM7, COMAN, COTTO, CPALL, CPF, CPI, CPN, CRC, CSS, DDD, DELTA, DEMCO, DRT, DTAC, DUSIT, EA, EASTW, ECF, ECL, EE, EGCO, EPG, ETC, FPI, FPT, FSMART, GBX, GC, GCAP, GFPT, GGC\*, GLAND, GLOBAL, GPI, GPSC, GRAMMY, GULF, GUNKUL, HANA, HARN, HMPRO, ICC, ICHI, III, ILINK, ILM, INTUCH, IP, IRPC, ITEL, IVL, JSP, JWD, K, KBANK, KCE, KKP, KSL, KTB, KTC, LALIN, LANNA, LH, LHFG, LIT, LPN, MACO, MAJOR, MAKRO, MALEE, MBK, MBKET, MC, MCOOT, METCO, MFEC, MINT, MONO, MOONG, MSC, MTC, MVP, NCL, NEP, NER, NKI, NOBLE, NSI, NVD, NWR, NYT, OISHI, OR, ORI, OSP, OTO, PAP, PCSGH, PDG, PDJ, PG, PHOL\*, PLANB, PLANET, PLAT, PORT, PPS, PR9, PREB, PRG, PRM, PROUD, PSH, PSL, PTG, PTT, PTTEP, PTTGC, PYLON, Q-CON, QH, QTC, RATCH, RS, S, S & J, SAAM, SABINA, SAMART, SAMTEL, SAT, SC, SCB, SCC, SCCC, SCG, SCGP, SCM, SDC, SEAFCO, SEAOL, SE-ED, SELIC, SENA, SHR, SIRI, SIS, SITHAI, SMK, SMPC, SNC, SONIC, SPALI, SPI, SPRC, SPVI, SSSC, SST, STA, STEC\*, STI, SUN, SUSCO, SUTHA, SVI\*, SYMC, SYNTEC, TACC, TASCO, TCAP, TEAMG, TFMAMA, TGH, THANA, THANI, THCOM, THG, THIP, THRE, THREL, TIP<sup>1</sup>, TIPCO, TISCO, TK, TKT, TMT, TNDT, TNITY, TOA, TOP, TPBI, TQM, TRC, TRU, TRUE, TSC, TSR, TSTE, TSTH, TTA, TTB, TTCL, TTW, TU, TVD, TVI, TVO, TWPC, U, UAC, UBIS, UV, VGI, VIH, WACOAL, WAVE, WHA, WHAUP, WICE, WINNER, ZEN

### Companies with Very Good CG Scoring

2S, 7UP, ABICO, ABM, ACE, ACG, ADB, AEONTS, AGE, AHC, AIT, ALL, ALLA, ALUCON, AMANAH, AMARIN, APCO, APCS, APURE, AQUA, ASEFA, ASIAN, ASK, ATP30, BA, BC, BEC, BFIT, BJCHI, BR, CBG, CGH, CHAYO, CHOTI, CI, CMC, CPL, CRD, CSP, DCC, ASAP, ASIA, ASIMAR, ASN, B, BAM, BCH, BEYOND, BJC, BLA, BROOK, CEN, CHARAN, CHG, CHOW, CIG, COLOR, CPW, CSC, CWT, DCON, DHOUSE, DOD, DOHOME, DV8, EASON, EFORL, ERW, ESSO, ESTAR, ETE, FE, FLOYD, FN, FNS, FORTH, FSS, FTE, FVC, GEL, GENCO, GJS, GYT, HEMP, HPT, HC, HYDR0, ICN, IFS, IMH, IND, INET, INSURE, IRC, IRCP, IT, ITD\*, J, JAS, JCK, JCHK, JMART, JMT, KBS, KCAR, KEX, KGI, KIAT\*, KISS, KOOL, KTIS, KUMWEL, KUN, KWC, KWM, L&E, LDC, LEO, LHK, LOXLEY, LRH, LST, M, MATCH, MBAX, MEGA, META, MFC\*, MGT, MICRO, MILL, MITSIB, MK, MODERN, MTI, NBC, NCAP, NCH, NETBAY, NEX, NINE, NRF, NTV, OCC, OGC, PATO, PB, PICO, PIMO, PJW, PL, PM, PMTA, PPP, PPPM, PRIME, PRIN, PRINC, PSTC, PT, QLT, RBF, RCL, RICHY, RML, ROJNA, RPC, RT, RWI, S11, SA, SAK, SALEE, SAMCO, SANKO, SAPPE, SAWAD, SCI, SCN, SCP, SE, SFLEX, SFP, SFT, SGF, SIAM, SINGER, SKE, SKN, SKR, SKY, SLP, SMIT, SMT, SNP, SO, SORKON, SPA, SPC, SPCG, SR, SRICHA, SSC, SSF, STANLY, STGT, STOWER\*, STPI, SUC, SWC, SYNEX, T, TAE, TAKUNI, TBSP, TCC, TCMC, TEAM, TFG, TFI, TIGER, TITL, TKN, TKS, TM, TMC, TMD, TMI, TMILL, TNL, TNP, TOG, TPA, TPAC, TPCS, TPS, TRITN, TRT, TSE, TVT, TWP, UEC, UMI, UOBKH, UP, UPF, UPOIC, UTP, VCOM, VL, VNT, VPO, VRANDA, WGE, WIJK, WP, XO, XPG, YUASA

### Companies with Good CG Scoring

A, AI, AIE, AJ, AMC, APP, AQ, ARIN, AS, AU, B52, BEAUTY, BGT, BH, BIG, BLAND, BM, BROCK, BSBM, BSM, BYD\*, CCP, CITY, CMO, CPT, CSR, EKH, EP, FMT, GLOCON\*, GSC, HTECH, IHL, INGRS, JAK, JTS, KASET, KK, KWG, LEE, BTNC, CAZ, CGD, CMAN, CMR, CRANE, D, EMC, F&D, GIFT, GREEN, GTB, HUMAN, IIG, INOX, JR, JUBILE, KCM, KKC, KYE, LPH, MATI, M-CHAI, MCS, MDX, MJD, MORE, MUD, NC, NDR, NFC, NNCL, NOVA, NPK, NUSA, OCEAN, PAF, PF, PK, PLE, PPM, PRAKIT, PRAPAT, PRECHA, PTL, RCI<sup>2</sup>, RJH, RP, RPH, RSP, SABUY, SF, SGP, SICT, SIMAT, SISB, SK, SMART, SOLAR, SPACK, SPG, SQ, SSP, STARK, STC, SUPER, SVOA, TC, TCCC, THMUI, TNH, TNR, TOPP, TPCH, TPIPL, TPIPP, TPLAS, TPOLY, TQR, TTI, TYCN, UKEM, UMS, UNIQ, UPA, UREKA, VIBHA, W, WIN, WORK, WPH, YGG, ZIGA

### Corporate Governance Report

The material contained in this publication is for general information only and is not intended as advice on any of the matters discussed herein. Readers and others should perform their own independent analysis as to the accuracy or completeness or legality of such information. The Thai Institute of Directors, its officers, the authors and editor make no representation or warranty as to the accuracy, completeness or legality of any of the information contained herein. By accepting this document, each recipient agrees that the Thai Institute of Directors Association, its officers, the authors and editor shall not have any liability for any information contained in, or for any omission from, this publication.

The survey result is as of the date appearing in the Corporate Governance Report of Thai Listed Companies. As a result, the survey result may be changed after that date.

SCB Securities Company Limited does not conform nor certify the accuracy of such survey result.

To recognize well performers, the list of companies attaining "Good", "Very Good" and "Excellent" levels of recognition

(Not including listed companies qualified in the "no announcement of the results" clause from 1 January 2020 to 26 October 2021) is publicized.

<sup>1</sup> TIP was voluntarily delisted from the Stock Exchange of Thailand effectively on July 24, 2021

<sup>2</sup> RCI was voluntarily delisted from the Stock Exchange of Thailand, effectively on July 16, 2021

\* บริษัทหรือกรรมการหรือผู้บริหารของบริษัทที่มีข่าวด้านการกำกับดูแลกิจการ เช่น การกระทำความผิดเกี่ยวกับหลักทรัพย์ การทุจริต คอร์รัปชัน เป็นต้น ซึ่งการใช้ข้อมูล CGR ควรระมัดระวังข้อความดังกล่าวประกอบด้วย

### Anti-corruption Progress Indicator

#### Certified (ได้รับการรับรอง)

2S, 7UP, ADVANC, AF, AI, AIE, AIRA, AKP, AMA, AMANAH, AMATA, AMATAV, AP, APCS, AQUA, ARROW, AS, ASIAN, ASK, ASP, AWC, AYUD, B, BAFS, BAM, BANPU, BAY, BBL, BCH, BCP, BCPG, BE8, BEYOND, BGC, BGRIM, BKI, BLA, BPP, BROOK, BRR, BSBM, BTS, BWG, CEN, CENTEL, CFRESH, CGH, CHEWA, CHOTI, CHOW, CIG, CIMBT, CM, CMC, COM7, COTTO, CPALL, CPF, CPI, CPN, CSC, DCC, DELTA, DEMCO, DIMET, DRT, DTAC, DUSIT, EA, EASTW, ECL, EGCO, EP, EPG, ERW, ESTAR, ETE, FE, FNS, FPI, FMT, FSMART, FSS, FTE, GBC, GC, GCAP, GEL, GFPT, GGC, GJS, GPI, GPSC, GSTEEL, GULF, GUNKUL, HANA, HARN, HEMP, HENG, HMPRO, HTC, ICC, ICHI, IFS, ILINK, INET, INSURE, INTUCH, IRC, IRPC, ITEL, IVL, JKN, JR, K, KASET, KBANK, KBS, KCAR, KCE, KGI, KKP, KSL, KTB, KTC, KWI, L&E, LANNA, LH, LHFG, LHK, LPN, LRH, M, MAKRO, MALEE, MATCH, MBAX, MBK, MC, MCOOT, META, MFC, MILL, MINT, MONO, MOONG, MSC, MST, MTC, NATION, NBC, NEP, NINE, NKI, NOBLE, NOK, NSI, NWR, OCC, OGC, ORI, PAP, PATO, PB, PCSGH, PDG, PDJ, PG, PHOL, PK, PL, PLANB, PLANET, PLAT, PM, PPP, PPPM, PPS, PR9, PREB, PRG, PRINC, PRM, PROS, PSH, PSL, PSTC, PT, PTG, PTT, PTTEP, PTTGC, PYLON, Q-CON, QH, QLT, QTC, RATCH, RML, RWI, S & J, SAAM, SABINA, SAPPE, SAT, SC, SCB, SCC, SCCC, SCG, SCGP, SCM, SCN, SEAOL, SE-ED, SELIC, SENA, SGP, SINGER, SIRI, SITHAI, SKR, SMIT, SMK, SMPC, SNC, SNP, SORKON, SPACK, SPALI, SPC, SPI, SPRC, SRICHA, SSF, SSP, SSSC, SST, STA, STOWER, SUSCO, SVI, SYMC, SYNTEC, TAE, TAKUNI, TASCO, TCAP, TCMC, TFG, TFI, TFMAMA, TGH, THANI, THCOM, THIP, THRE, THREL, TIDLOR, TIPCO, TISCO, TKS, TKT, TMILL, TMT, TNITY, TNL, TNP, TNR, TOG, TOP, TOPP, TPA, TPCS, TPP, TRU, TRUE, TSC, TSTE, TSTH, TTA, TTB, TTCL, TU, TVD, TVI, TVO, TWPC, U, UBE, UBIS, UEC, UKEM, UOBKH, UPF, UV, VGI, VIH, WACOAL, WHA, WHAUP, WICE, WIJK, XO, YUASA, ZEN, ZIGA

#### Declared (ประกาศเจตนารมณ์)

AH, AJ, ALT, APCO, B52, BEC, CHG, CI, CPL, CPR, CPW, CRC, DDD, DHOUSE, DOHOME, ECF, EKH, ETC, EVER, FLOYD, GLOBAL, III, ILM, INOX, JTS, KEX, KUMWEL, LDC, MAJOR, MEGA, NCAP, NOVA, NRF, NUSA, NYT, OR, PIMO, PLE, RS, SAK, SIS, STECH, STGT, SUPER, SVT, TKN, TMI, TQM, TSI, VARO, VCOM, VIBHA, WIN

#### N/A

3K-BAT, A, A5, AAV, ABICO, ABM, ACAP, ACC, ACE, ACG, ADB, ADD, AEONTS, AFC, AGE, AHC, AIT, AJA, AKR, ALL, ALLA, ALPHAX, ALUCON, AMARIN, AMC, AMR, ANAN, AOT, APEX, APP, APURE, AQ, ARIN, ARIP, ASAP, ASEFA, ASIA, ASIMAR, ASN, ASW, ATP30, AU, AUCTION, BA, BBGI, BBIK, BC, BCT, BDMS, BEAUTY, BEM, BFIT, BGT, BH, BIG, BIOTEC, BIS, BIZ, BJC, BJCHI, BKD, BLAND, BLISS, BM, BOL, BR, BRI, BROCK, BSM, BTNC, BTW, BUI, BYD, CAZ, CBG, CCET, CCP, CEYE, CGD, CHARAN, CHAYO, CHO, CITY, CIVIL, CK, CKP, CMAN, CMO, CMR, CNT, COLOR, COMAN, CPANEL, CPH, CPT, CRANE, CRD, CSP, CSR, CSS, CTW, CV, CWT, D, DCON, DITTO, DMT, DOD, DPAINT, DTCL, DV8, EASON, EE, EFORL, EMC, ESSO, F&D, FANCY, FMT, FN, FORTH, FTI, FVC, GENCO, GIFT, GL, GLAND, GLOCON, GLORY, GRAMMY, GRAND, GREEN, GSC, GTB, GYT, HFT, HL, HPT, HTECH, HUMAN, HYDRO, ICN, IFEC, IHL, IIG, IMH, IND, INGRS, INSET, IP, IRCP, IT, ITD, J, JAK, JAS, JCK, JCHK, JCT, JDF, JMART, JMT, JP, JUBILE, JWD, KAMART, KC, KCC, KCM, KDH, KIAT, KISS, KK, KKC, KOOL, KTIS, KUN, KWC, KWM, KYE, LALIN, LEE, LEO, LIT, LOXLEY, LPH, LST, MACO, MANRIN, MATI, MAX, M-CHAI, MCS, MDX, MENA, METCO, MGT, MICRO, MIDA, MITSIB, MJD, MK, ML, MODERN, MORE, MPIC, MUD, MVP, NC, NCH, NCL, NDR, NER, NETBAY, NEW, NEWS, NEX, NFC, NNCL, NPK, NSL, NTV, NV, NVD, OHTL, OISHI, ONEE, OSP, OTO, PACE, PACO, PAE, PAF, PEACE, PERM, PF, PICO, PIN, PJW, PLUS, PMTA, POLAR, POMPI, PORT, POST, PPM, PRAKIT, PRAPAT, PRECHA, PRIME, PRIN, PRO, PROEN, PROUD, PSG, PTC, PTECH, PTL, RAM, RBF, RCL, RICHY, RJH, ROCK, ROH, ROJNA, RP, RPC, RPH, RSP, RT, S, S11, SA, SABUY, SAFARI, SALEE, SAM, SAMART, SAMCO, SAMTEL, SANKO, SAUCE, SAWAD, SAWANG, SCI, SCP, SDC, SE, SEAFCO, SECURE, SENAJ, SFLEX, SFP, SFT, SGF, SHANG, SHR, SIAM, SICT, SIMAT, SISB, SK, SKE, SKN, SKY, SLM, SLP, SMART, SMD, SMT, SNNP, SO, SOLAR, SONIC, SPA, SPCG, SPG, SPVI, SQ, SR, SSC, SSS, STANLY, STARK, STC, STEC, STHAI, STI, STP, STPI, SUC, SUN, SUTHA, SVH, SVOA, SWC, SYNEX, TACC, TAPAC, TC, TCC, TCCC, TCJ, TCOAT, TEAM, TEAMG, TEKA, TFM, TGPRO, TH, THAI, THANA, THE, THG, THL, THMUI, TIGER, TIPH, TITL, TK, TKC, TM, TMC, TMD, TMW, TNDT, TNH, TNPC, TOA, TPAC, TPBI, TPCH, TPIPL, TPIPP, TPLAS, TPOLY, TPS, TQR, TR, TRC, TRITN, TRT, TRUBB, TRV, TSE, TSF, TSR, TTI, TTT, TTW, TVT, TWP, TWZ, TYCN, UAC, UMI, UMS, UNIQ, UP, UPA, UPOIC, UREKA, UTP, UVAN, VL, VNG, VPO, VRANDA, W, WAVE, WFX, WGE, WINMED, WINNER, WORK, WORLD, WP, WPH, XPG, YGG

### Explanations

Companies participating in Thailand's Private Sector Collective Action Coalition Against Corruption programme (Thai CAC) under Thai Institute of Directors (as of May 9, 2022) are categorised into: companies that have declared their intention to join CAC, and companies certified by CAC.