



แนวรับ - แนวต้าน

1550/1545 - 1570/1578



แนวโน้มตลาดวันนี้

“กังวลศก. และบาทอ่อนเป็นลบ ต่อ fund flow กดดันดัชนี”

คาด SET การฟื้นตัวจำกัด โดยมีแนวต้านที่ 1570 และ 1578 จุด ตามลำดับ เนื่องจากตลาดขาดปัจจัยหนุน ขณะที่ภาพรวมยังมีแนวโน้มปรับตัวลงได้ต่อ โดยมีแนวรับถัดไปที่ 1545-1550 จุด ด้วยปัจจัยกดดันหลักจากความกังวลเศรษฐกิจเข้าสู่ภาวะถดถอย จากการขึ้นดอกเบี้ยของธนาคารกลางเพื่อสกัดเงินเฟ้อ และเงินบาทที่อ่อนค่า เป็นปัจจัยลบต่อทิศทาง fund flow ให้ไหลออก



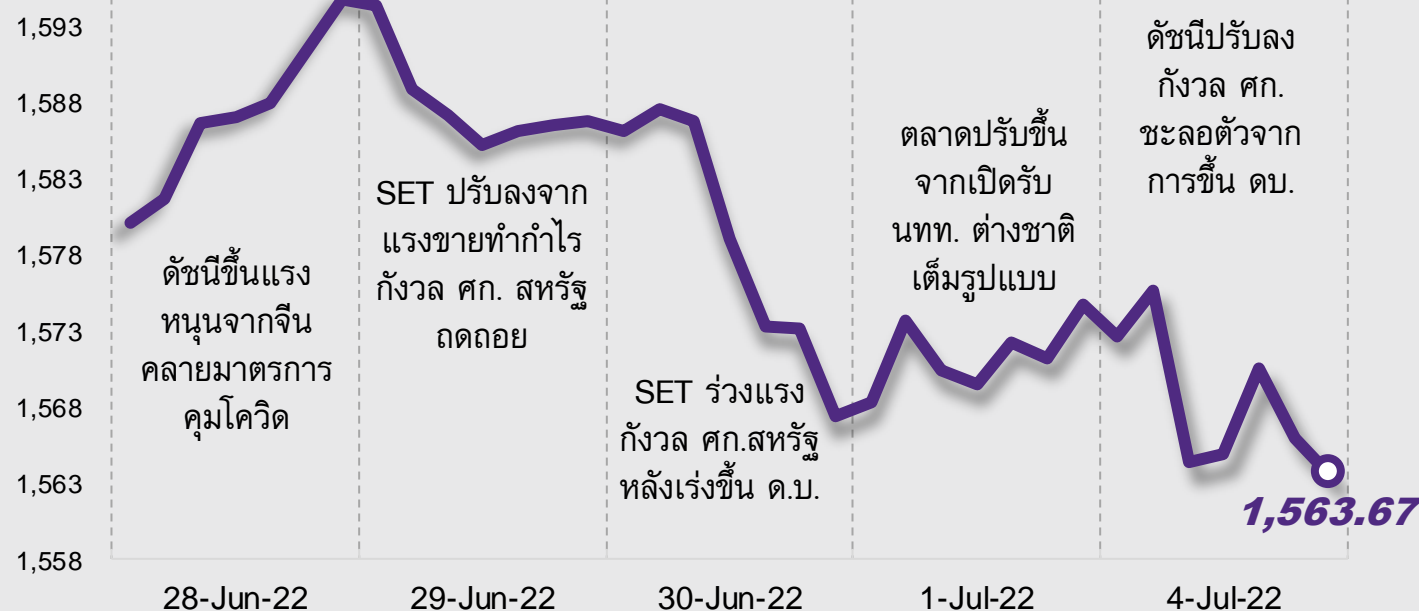
ประเด็นสำคัญ

- สำนักวิจัยหลักหลายแห่งคาด ศก. ยูโรโซน, UK, ญี่ปุ่น, เกาหลีใต้, ออสเตรเลีย แคนาดาจะเข้าสู่ภาวะถดถอยตามสหรัฐในอีก 12 เดือนข้างหน้า
- วันนี้ติดตามรายงานเงินเฟ้อ มิ.ย. คาด 7.5%YoY ส่วนประชุม ครม. พิจารณาตั้ง กก. 2 คณะดูแลวิกฤตอาหาร-พลังงาน ตามที่ สมช. เสนอ
- กบน.ตรึงราคาดีเซล 35 บ./ลิตรต่อเป็นสัปดาห์ที่ 3 หลัง ครม.มีมาตรการอุดหนุน 50% ในส่วนที่ราคาขายสูงกว่า 35 บ./ลิตร ตั้งแต่ ก.ค. - ก.ย.



กลยุทธ์การลงทุน

ช่วงสั้นมองตลาดหุ้นไทยมีความผันผวนสูง และอย่าเพิ่งคาดหวังการฟื้นตัวที่เร็วแรง เพราะนอกจากขาดปัจจัยหนุนแล้ว ภาพรวมเศรษฐกิจยังไม่สดใส มีแรงกดดันจากเฟดส่งสัญญาณใช้นโยบายการเงินตึงตัวเพื่อควบคุมเงินเฟ้อ ทำให้ความเสี่ยงเกิดเศรษฐกิจถดถอยมีเพิ่มขึ้น กลยุทธ์ลงทุนจึงแนะนำ “Selective Buy” ในหุ้นที่ปลอดภัยที่มีคุณภาพดี และ/หรือ มีปัจจัยบวกเฉพาะ



ลือคเป้าลงทุน

Weekly Portfolio : ตลาดหุ้นไทยยังผันผวนสูงจากแรงกดดันด้านเงินเฟ้อและภาวะเศรษฐกิจอาจเข้าสู่ภาวะถดถอย มุมมองการลงทุนจึงยังเป็นไปอย่างระมัดระวังและต้องเลือกกลุ่มลงทุนมากขึ้น แนะนำเน้นหุ้นปลอดภัยที่มีคุณภาพดี และ/หรือ มีปัจจัยบวกเฉพาะ ดังนี้

- 1) หุ้นที่คาดโมเมนตัมกำไรเติบโตดี และได้ประโยชน์จากตลาดตะวันออกกลางที่มีกำลังซื้อหรือเศรษฐกิจเติบโตดี เลือก OSP CBG CPF GFPT SAT VNG BH
- 2) หุ้นพลังงานซึ่ง 2Q65 คาดกำไรยังเติบโตเด่น จากราคาน้ำมันและค่าการกลั่นที่เพิ่มขึ้น และแนวโน้มตลาดพลังงานที่ยังตึงตัว เลือก BCP PTTEP
- 3) หุ้นธนาคารซึ่งคาดพีวีวงบ 2Q65 กำไรเติบโตดีทั้ง YoY และ QoQ อีกทั้งได้อานิสงส์จากวัฏจักรดอกเบี้ยขาขึ้น เลือก KBANK BBL



Daily Focus

PTTEP มองราคาหุ้นจะได้ประโยชน์ต่อเนื่องจากภาวะตลาดน้ำมันโลกที่ยังตึงตัว ขณะที่กำไรสุทธิ 2Q65 คาดจะเพิ่มขึ้นเท่าตัว QoQ สู 2.04 หมื่นลบ. (ประกาศ 1 ส.ค.) เนื่องจากมีผลขาดทุนจากสัญญาประกันความเสี่ยงราคาน้ำมันลดลงและราคาน้ำมันดิบแข็งแรงขึ้น

ADVANC มุมมองบวกเล็กน้อยต่อการเข้าซื้อหุ้น 99% ของ TTTBB (บ.ย่อยของ JAS) ทำธุรกิจ fixed broadband มูลค่า 1.95 หมื่นลบ. และเข้าซื้อหน่วยลงทุน 19% ของ JASIF จาก JAS มูลค่า 1.29 หมื่นลบ. หากธุรกรรมนี้สำเร็จคาดหนุนกำไรปี 66 เพิ่มขึ้น 2.9%



โดย ฝ่ายกลยุทธ์การลงทุน

บทวิเคราะห์หุ้น

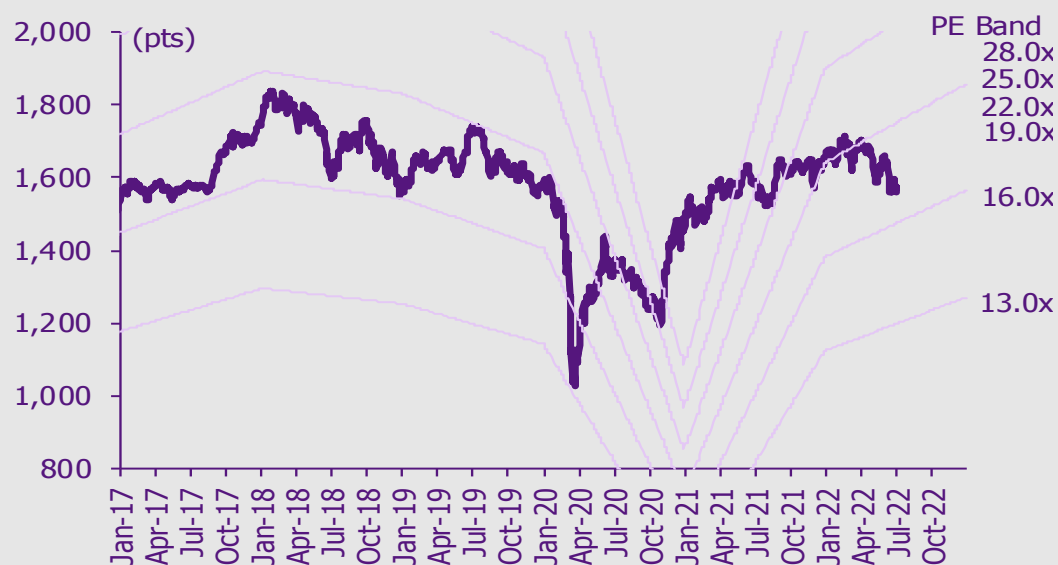
ADVANC – สิ่งสำคัญที่ต้องจับตา คือ การอนุมัติที่ JASIF

PTTEP – กำไร 2Q65 จะเพิ่มขึ้นเท่าตัว QoQ ทำสถิติสูงสุด

เกาะกระแสข่าวเศรษฐกิจ

วันที่	เหตุการณ์
4 ก.ค.	Economic release: EU - ดัชนีราคาผู้ผลิตเดือนพ.ค.
5 ก.ค.	Economic release: JP/EU - ดัชนี PMI ภาคบริการเดือนมิ.ย. (รายงานครั้งสุดท้าย)
6 ก.ค.	Economic release: EU – รายงานประมาณการณ์เศรษฐกิจ, ยอดค้าปลีกเดือนพ.ค. US - ดัชนี PMI ภาคบริการโดย ISM เดือนมิ.ย., ตำแหน่งงานว่างเปิดใหม่จาก JOLTS
7 ก.ค.	Economic release: US – รายงานการประชุมเฟด, การเปลี่ยนแปลงการจ้างงานนอกภาคเกษตรโดย ADP เดือนมิ.ย., จำนวนผู้ขอสวัสดิการว่างงานประจำสัปดาห์, ดุลการค้าเดือนพ.ค., ปริมาณน้ำมันดิบคงคลังประจำสัปดาห์
8 ก.ค.	Economic release: JP – การใช้จ่ายภาคครัวเรือนเดือนพ.ค. US - ค่าจ้างเฉลี่ยรายชั่วโมง, การเปลี่ยนแปลงการจ้างงานนอกภาคเกษตรและอัตราการว่างงานเดือนมิ.ย.

การเคลื่อนไหวของ SET Index



ดูข้อมูลวงลัพท์ในส่วนท้ายของรายงานฉบับนี้

ดัชนีตลาดหลักทรัพย์ของไทย

ดัชนี	4 ก.ค. (จุด)	Chg (จุด)	Chg (%)	มูลค่า (ล้านบาท)
SET	1,560.27	(12.40)	(0.79)	55,686.41
SET50	950.85	(5.14)	(0.54)	28,273.91
SET100	2,152.68	(13.99)	(0.65)	36,278.16
sSET	1,031.87	(17.31)	(1.65)	2,205.24
SETHD	986.31	(5.59)	(0.56)	19,141.70
SETCLMV	1,137.00	(5.44)	(0.48)	15,130.75
SETTHSI	994.33	(6.48)	(0.65)	25,775.65
SETWB	959.22	(4.81)	(0.50)	11,313.05
mai	587.04	(10.44)	(1.75)	3,022.83

สรุปการซื้อขายแยกตามกลุ่มพลังงาน

(ล้านบาท)	4 ก.ค.	WTD	MTD	YTD
ต่างชาติ				
สุทธิ	(1,438)	(1,438)	(2,185)	110,444
สัดส่วน (%)	45.97	45.97	47.06	46.86
สถาบันฯ				
สุทธิ	(1,254)	(1,254)	(183)	(89,157)
สัดส่วน (%)	7.71	7.71	9.02	7.81
บัญชีบล.				
สุทธิ	(114)	(114)	(738)	706
สัดส่วน (%)	9.11	9.11	9.30	8.55
บุคคล				
สุทธิ	2,806	2,806	3,106	(21,993)
สัดส่วน (%)	37.22	37.22	34.62	36.78

% ของมูลค่าการซื้อขายรายกลุ่มเทียบกับทั้งหมด

การซื้อขายสุทธิแยกตามกลุ่มพลังงานของ S50 futures

(สัญญา)	4 ก.ค.	WTD	MTD	YTD
ต่างชาติ	2,325	2,325	21,115	(7,089)
สถาบัน	(2,265)	(2,265)	(3,925)	9,406
รายย่อย	(60)	(60)	(17,190)	(2,317)

การซื้อขายของต่างชาติในตลาดพันธบัตร

(ล้านบาท)	4 ก.ค.	WTD	MTD	YTD
ซื้อ	1,391	1,391	6,454	646,313
ขาย	3,588	3,588	8,042	539,532
สุทธิ	(2,196)	(2,196)	(1,588)	106,781

สิ่งสำคัญที่ต้องจับตา คือ การอนุมัติที่ JASIF

ADVANC ประกาศเข้าซื้อหุ้น 99% ของ TTTBB (บริษัทย่อยของ JAS) ซึ่งทำธุรกิจ fixed broadband คิดเป็นมูลค่า 1.95 หมื่นลบ. นอกจากนี้บริษัทจะเข้าซื้อหน่วยลงทุน 19% ของ JASIF จาก JAS คิดเป็นมูลค่า 1.29 หมื่นลบ. ในราคาหน่วยละ 8.5 บาท ด้วย ธุรกรรมซื้อหุ้นและซื้อหน่วยลงทุนครั้งนี้มีมูลค่ารวมทั้งสิ้น 3.24 หมื่นลบ. ดีลนี้คาดว่าจะแล้วเสร็จใน 1Q66 แต่จะต้องได้รับการอนุมัติจากผู้ถือหุ้นของ TTTBB และผู้ถือหุ้นหน่วยลงทุนของ JASIF รวมถึงได้รับอนุญาตจาก กสทช. ด้วย แหล่งเงินทุนที่ใช้จะมาจากเงินกู้ยืมทั้งหมด ADVANC จะยังคงนโยบายการจ่ายเงินปันผลไม่ต่ำกว่า 70% ของกำไรสุทธิ เรามีมุมมองเชิงบวกเล็กน้อยต่อธุรกรรมนี้ เนื่องจากเราคาดว่ากำไรปี 2566 ของ ADVANC จะมี upside 2.9% หากดีลนี้สำเร็จ คงเรตติ้ง OUTPERFORM ด้วยราคาเป้าหมาย 235 บาท

ประเด็นสำคัญจากการประชุมทางโทรศัพท์ ภาพรวมเป็นบวกเล็กน้อย ผู้บริหารกล่าวว่าธุรกิจ fixed broadband (FBB) เป็นหนึ่งในธุรกิจที่กำลังเติบโต เนื่องจากอัตราการเข้าถึงในประเทศไทยยังต่ำเมื่อเทียบกับประเทศอื่นๆ นอกจากนี้ ดีลดังกล่าวยังจะทำให้ ADVANC สามารถเพิ่มความครอบคลุมของบริการ FBB ในพื้นที่ต่างจังหวัดด้วย เนื่องจากปัจจุบันบริการ FBB ของ ADVANC ครอบคลุมพื้นที่ในกรุงเทพฯ และตัวเมืองเป็นส่วนใหญ่ จากข้อมูลที่ได้จากผู้บริหาร ADVANC มีเครือข่าย FBB ครอบคลุม 7-8 ล้านครัวเรือน เทียบกับ 13 ล้านครัวเรือนสำหรับ JAS โดย 50% ของพื้นที่ครอบคลุมการให้บริการของ JAS ไม่ทับซ้อนพื้นที่บริการของ ADVANC นอกจากนี้ TTTBB ยังมีร้านค้ามากกว่า 300 แห่ง ซึ่งสามารถใช้ cross-sell ผลิตภัณฑ์และบริการของ ADVANC ได้ด้วย ทั้งนี้ภายหลังการทำธุรกรรมครั้งนี้ ADVANC จะก้าวขึ้นเป็นผู้ให้บริการ FBB รายใหญ่อันดับ 2 ด้วยส่วนแบ่งการตลาด 35% ขณะที่ TRUE ยังคงเป็นผู้ให้บริการ FBB อันดับ 1 ด้วยส่วนแบ่งการตลาด 38%

ราคาเข้าซื้อสามารถยอมรับได้ เราประเมินราคาเข้าซื้อต่อผู้ให้บริการสำหรับ TTTBB ได้ที่ 8,058 บาท/ราย โดยอิงกับผู้ใช้บริการ fixed broadband จำนวน 2.42 ล้านราย ณ 1Q65 ซึ่งสูงกว่ารายได้ต่อผู้ให้บริการของ TTTBB ที่ 7,417 บาท/ราย อยู่ 8.6% การนำหลักการแบบเดียวกันกันนี้มาใช้กับ TRUE บ่งชี้ว่า ADVANC เข้าซื้อ TTTBB ในราคาพรีเมียม 16.7% เมื่อเทียบกับมูลค่าธุรกิจ fixed broadband ของ TRUE ที่เราประเมินได้ ซึ่งมีเหตุผล 2 ประการรองรับ คือ 1) TTTBB มี ARPU สูงกว่า TRUE อยู่ 20% และ 2) เมื่อพิจารณาจากดีล M&A ทั่วโลกสำหรับกลุ่มธุรกิจนี้ พบว่าราคาเข้าซื้อมีค่าพรีเมียม 20% สำหรับ JASIF นั้น ราคาเข้าซื้อต่ำกว่าราคาปิดล่าสุดก่อนประกาศเข้าซื้ออยู่ 10.5% ดังนั้นเราจึงเชื่อว่าราคาเข้าซื้อทั้งสองรายการเป็นราคาที่ยอมรับได้

กำไรจะเพิ่มขึ้นหลังการทำธุรกรรม ADVANC จะเสนอให้ยกเลิกสัญญาเช่าบางส่วนกับ JASIF ซึ่งจะทำให้รายได้ค่าเช่าของ JASIF ลดลงในปี 2566-2575 แลกกับการขยายอายุของสัญญาเช่าให้ยาวนานขึ้นจากสิ้นสุดปี 2575 เป็นสิ้นสุดปี 2580 ลดความเสี่ยงด้านกระแสเงินสด และมีโอกาสได้รับการจัดซื้อสินทรัพย์ในอนาคต ข้อเสนอดังกล่าวต้องได้รับการอนุมัติจากผู้ถือหุ้นหน่วยลงทุนของ JASIF ในสัดส่วน 75% ไม่นับรวมหน่วยลงทุน 19% ที่ ADVANC จะเข้าซื้อ ข้อเสนอนี้จะช่วยให้ TTTBB ประหยัดค่าใช้จ่ายได้ 3 พันลบ. ในปี 2566 เราคาดว่าข้อเสนอดังกล่าวจะได้รับความเห็นชอบ และจะส่งผลทำให้กำไรปี 2566 ที่เราคาดการณ์ไว้สำหรับ ADVANC ปรับเพิ่มขึ้นได้อีก 2.9% ตามหลักความระมัดระวัง

ปัจจัยเสี่ยงและความกังวล การปฏิเสธโดยผู้ถือหุ้นหน่วยลงทุนของ JASIF จะนำไปสู่การยกเลิกดีล หากดีลนี้สำเร็จ อัตราการจ่ายเงินปันผลของ ADVANC จะปรับลดลงสู่ระดับต่ำสุดที่ 70% ในปี 2566 จาก 85% ในปี 2564

กิตติสร พฤติภัทร, CFA, FRM

นักวิเคราะห์การลงทุนปัจจัยพื้นฐาน

ด้านหลักทรัพย์

0-2949-1007

kittisorn.pruitipat@scb.co.th

กำไร 2Q65 จะเพิ่มขึ้นเท่าตัว QoQ ทำสถิติสูงสุด

ราคาหุ้น PTTEP ปรับตัวลดลง 9% ในช่วง 1 เดือนที่ผ่านมา สอดคล้องกับราคาน้ำมันดิบดูไบ (-8%) แต่ **underperform** ราคาน้ำมันดิบเบรนท์ (-5%) และ SET (-5%) สะท้อนถึงมุมมองเชิงลบที่ตลาดมีต่อแนวโน้มกำไรของบริษัท เนื่องจาก sentiment ต่อราคาน้ำมันได้รับผลกระทบจากความกังวลเกี่ยวกับเศรษฐกิจโลก อย่างไรก็ดี เราเชื่อว่าราคาหุ้นลดลงมากเกินไปเมื่อพิจารณาจากอุปสงค์-อุปทานที่ตึงตัวในตลาดโลก เราคาดว่ากำไรที่แข็งแกร่งใน 2Q65 (เพิ่มขึ้นเท่าตัว QoQ) จะเป็นปัจจัยกระตุ้นราคาหุ้นในระยะสั้น และคาดว่า PTTEP จะได้รับประโยชน์จากราคาน้ำมันที่สูงขึ้นในช่วงที่เหลือของปีนี้ เรายังคงประมาณการกำไรปี 2565 ของเราไว้เหมือนเดิม โดยใช้สมมติฐานราคาน้ำมันเฉลี่ยแบบอนุรักษ์นิยมที่ US\$108/bbl (เบรนท์) และราคาเป้าหมายอ้างอิงวิธี DCF ที่ 212 บาท ซึ่งอิงกับราคาน้ำมันดิบเบรนท์ในระยะยาวที่ US\$70/bbl ยืนยันเรตติ้ง **OUTPERFORM**

กำไรสุทธิ 2Q65 จะเพิ่มขึ้นเท่าตัว QoQ สู่ 2.04 หมื่นลบ. (ประกาศ 1 ส.ค.) เนื่องจากขาดทุนจากสัญญาประกันความเสี่ยงราคาน้ำมันจะลดลงสู่ราว US\$40 ล้าน เทียบกับ US\$240 ล้าน ใน 1Q65 เพราะราคาน้ำมันอ้างอิงมีการเปลี่ยนแปลงน้อยลง นอกจากนี้เรายังคาดว่ากำไรปกติจะเพิ่มขึ้น 98.5% YoY และ 15.2% QoQ โดยได้รับการสนับสนุนจากราคาน้ำมันดิบที่สูงขึ้น โดยราคาน้ำมันดิบดูไบเฉลี่ยปรับตัวเพิ่มขึ้น 64.2% YoY และ 12.5% QoQ ซึ่งจะช่วยหนุนให้ราคาขายเฉลี่ย (ASP) ของ PTTEP ปรับเพิ่มขึ้น 33.8% YoY และ 9.9% QoQ สู่ US\$56.43/BOE เทียบกับต้นทุนต่อหน่วยที่ US\$28/BOE ปริมาณการขายของบริษัทคาดว่าจะเพิ่มขึ้น 6.1% YoY และ 10% QoQ สู่ 470kBOED สูงกว่าเป้าที่บริษัทวางไว้ก่อนหน้านี้ที่ 467kBOED อยู่เล็กน้อย โดยมีสาเหตุมาจากการผลิตเพิ่มขึ้นที่โครงการ Oman Block 61 และปริมาณการขายจากสัญญา PSC ฉบับใหม่ที่โครงการ Block G1/61 และ G2/62 ในอ่าวไทย

เป้าหมายสำหรับ 2H65 PTTEP ปรับเป้าปริมาณการขายในปี 2565 เพิ่มขึ้นเล็กน้อยจาก 467kBOED สู่ 470kBOED สะท้อนถึงการผลิตเพิ่มขึ้นใน 2H65 ที่ 490kBOED± โดยส่วนใหญ่จะเกิดขึ้นใน 4Q65 ซึ่งจะได้แรงหนุนจากการผลิตเพิ่มขึ้นที่โครงการอาทิตย์ สัญญา PSC ฉบับใหม่ในอ่าวไทย การผลิตเพิ่มขึ้นที่โครงการ Oman Block 61 และการเริ่มดำเนินงานของโครงการน้ำมันในแอลจีเรีย (HBR phase 1) ราคาก๊าซของ PTTEP จะปรับขึ้นอย่างต่อเนื่อง เมื่อพิจารณาจากผลกระทบที่จะเกิดขึ้นตามมาจากราคาน้ำมันที่สูงขึ้นในปี 2564/65 ซึ่งจะช่วยหนุนให้ราคาขายเฉลี่ยของ PTTEP ปรับเพิ่มขึ้นสู่ระดับเกือบ US\$7/mmcfd ใน 4Q65 เมื่อมีการปรับราคาสัญญาซื้อขายก๊าซส่วนใหญ่เพิ่มขึ้นในเดือนค.ค. 2565 ต้นทุนต่อหน่วยคาดว่าจะเพิ่มขึ้นจากเป้าที่บริษัทวางไว้ก่อนหน้านี้ที่ US\$1/BOE สู่ US\$29-30/BOE เมื่อพิจารณาจากค่าใช้จ่ายในการดำเนินงานล่วงหน้าที่โครงการ Block G1/61 ในประเทศไทย เนื่องจากบริษัทต้องเพิ่มการผลิตเป็น 800mmcf/d ภายในปี 2567

คงนโยบายป้องกันความเสี่ยงราคาน้ำมันไว้ไม่เปลี่ยนแปลง แต่ **ลด** ระหว่างการประเมินสำหรับปี 2566 แม้ว่าจะมีขาดทุนจำนวนมากจากสัญญาประกันความเสี่ยงราคาน้ำมันใน 1Q65 และคาดว่าจะมีขาดทุนเพิ่มขึ้นใน 2Q65 แต่ PTTEP ยังคงสถานะสัญญาประกันความเสี่ยงราคาน้ำมันในช่วงที่เหลือของปีนี้ไว้เหมือนเดิมโดยอิงกับนโยบายป้องกันความเสี่ยงกระแสเงินสดตามงบประมาณประจำปีของบริษัท สถานะสัญญาประกันความเสี่ยงราคาน้ำมันคงเหลืออยู่ที่ 7.7 ล้านบาร์เรล ซึ่งจะ settle ใน 2H65 (~30% ของปริมาณการขายผลิตภัณฑ์เหลว (น้ำมันดิบและคอนเดนเสท) ที่บริษัทตั้งเป้าไว้) บริษัทยังคงคาดว่าราคาน้ำมันดิบเบรนท์จะไม่สูงเกิน US\$110/bbl ใน 2H65 ซึ่งเป็นระดับสูงสุดของสัญญาประกันความเสี่ยง call spread ของบริษัท ปัจจุบัน PTTEP กำลังประเมินโอกาสในการทำสัญญาประกันความเสี่ยงสำหรับปี 2566 อีกครั้งเพื่อสร้างความมั่นคงให้กับกระแสเงินสดของบริษัทสำหรับปีหน้า

ยังคงคาดว่ากำไรจะเติบโตอย่างแข็งแกร่งในปี 2565 เรายังคงประมาณการกำไรสุทธิปี 2565 ไว้ที่ 8.37 หมื่นลบ. (+122% YoY) เราเชื่อว่า PTTEP จะได้รับประโยชน์อย่างเต็มที่จาก ASP ที่สูงขึ้นตั้งแต่ 2H65 เป็นต้นไป เนื่องจากสถานะสัญญาประกันความเสี่ยงส่วนใหญ่มีการบันทึกมูลค่าตามราคาตลาดปัจจุบันไปแล้ว ราคาเป้าหมายอ้างอิงวิธี DCF (สิ้นปี 2565) ของเราที่ 212 บาท/หุ้น อิงกับสมมติฐานราคาน้ำมันดิบดูไบระยะยาวที่ US\$68/bbl และราคาน้ำมันดิบเบรนท์ที่ US\$70/bbl ตั้งแต่ปี 2568 เป็นต้นไป ราคาหุ้นปัจจุบันเทรดที่ PE (ปี 2565) เพียง 6.6 เท่า เทียบกับค่าเฉลี่ย 10 ปีที่ 16.4 เท่า

ปัจจัยเสี่ยง: 1) ราคาน้ำมันดิบผันผวน 2) ต้นทุนต่อหน่วยสูงกว่าคาด และ 3) ขาดทุนจากการต่อจ่ายของสินทรัพย์

ชัยพัชร ธนวัฒน์
 นักวิเคราะห์การลงทุนปัจจัยพื้นฐาน
 ด้านหลักทรัพย์
 0-2949-1005
 chaipat.thanawattano@scb.co.th

สรุปข่าวในและต่างประเทศ

สรุปข่าวเศรษฐกิจและตลาดต่างประเทศ

เศรษฐกิจโลก **🔴** ดัชนีความเชื่อมั่นนักลงทุนยูโรโซนต่ำสุดรอบ 2 ปีในเดือนก.ค. สถาบันวิจัย Sentix ของเยอรมนีเปิดเผยว่า ดัชนีความเชื่อมั่นของนักลงทุนยูโรโซนดิ่งลงในเดือนก.ค.และระดับต่ำสุดนับตั้งแต่เดือนพ.ค.2563 และบ่งชี้คาดการณ์การเกิดภาวะเศรษฐกิจถดถอย ทั้งนี้ ดัชนีความเชื่อมั่นของนักลงทุนร่วงลงสู่ระดับ -26.4 จากระดับ -15.8 ในเดือนมิ.ย. และต่ำกว่าที่นักวิเคราะห์คาดการณ์ที่ระดับ -19.9 ดัชนีความเชื่อมั่นได้รับผลกระทบจากวิกฤตพลังงาน ขณะที่รัสเซียลดการส่งก๊าซธรรมชาติสู่ยุโรป - อินโฟเคสท์ (4 ก.ค. 65)

🔴 เฟดส่งสัญญาณเศรษฐกิจสหรัฐถดถอยแล้ว หลัง GDP Q2/65 หดตัวแรงกว่า Q1 ธนาคารกลางสหรัฐ (เฟด) สาขาแอตแลนตาเปิดเผยว่า แบบจำลองคาดการณ์ GDPNow ล่าสุดแสดงให้เห็นว่า เศรษฐกิจสหรัฐหดตัว 2.1% ในไตรมาส 2/65 จากเดิมที่บ่งชี้ว่ามีแนวโน้มหดตัว 1.0% ตัวเลขคาดการณ์ GDPNow บ่งชี้ว่า เศรษฐกิจสหรัฐหดตัวในไตรมาส 2 รุนแรงกว่าไตรมาส 1 ซึ่งหดตัว 1.6% และแสดงว่าเศรษฐกิจสหรัฐได้เข้าสู่ภาวะถดถอยแล้ว เนื่องจากเศรษฐกิจหดตัว 2 ไตรมาสติดต่อกัน - อินโฟเคสท์ (4 ก.ค. 65)

ตลาดเงิน ตลาดเงินนิวยอร์ก ปิดทำการวันจันทร์ที่ 4 ก.ค. เนื่องในวันชาติสหรัฐ - IQ Biz (5 ก.ค. 65)

สินค้าโภคภัณฑ์ ตลาดน้ำมันและตลาดทองคำนิวยอร์ก ปิดทำการวันจันทร์ที่ 4 ก.ค. เนื่องในวันชาติสหรัฐ - IQ Biz (5 ก.ค. 65)

ตลาดหุ้น ตลาดหุ้นนิวยอร์ก ปิดทำการวันจันทร์ที่ 4 ก.ค. เนื่องในวันชาติสหรัฐ - IQ Biz (5 ก.ค. 65)

สรุปข่าวเศรษฐกิจและตลาดในประเทศ

เศรษฐกิจไทย **↔** ห่วงติดโควิดพุ่ง จว.ท่องเที่ยว-กทม. เตรียมใจ! สธ.คาดอีกไม่นานโควิด-19 สายพันธุ์โอมิครอน BA.4/BA.5 จะครองไทยทั้งประเทศ หลังจำแนกสายพันธุ์กลุ่มในประเทศ 900 คน พบติดเชื้อแล้วร้อยละ 50 พบมากสุดใน กทม. ยอมรับยอดผู้ติดเชื้อเป็นช่วงขาขึ้น แต่อัตราครองเตียงผู้ป่วยอาการหนักยังรับไหว ยืนยันยังไม่พบสายพันธุ์ BA.2.75 พร้อมขอเวลาประเมิน 10 สัปดาห์ หากประชาชนยังยกการ์ดสูง คาดเดือน ก.ย.ผู้ป่วยเข้าพ.ไม่เกินวันละ 4,000 คน - ไทยรัฐ (5 ก.ค. 65)

↔ หวั่นกองทุนน้ำมันลบ 2 แสนล. นายกฯ สั่งฉมพพลังงานเฉพาะกลุ่ม - ตั้งกรรมการ 2 ชุดรับมือวิกฤติ สมช.ตั้งกรรมการ 2 ชุด รับมือวิกฤติพลังงาน หวั่นลามกระทบเศรษฐกิจ เคาะแผน 3-12 เดือน นายกฯ สั่งต่ออายุแผนลดค่าครองชีพ หลังครบ ก.ย.นี้ เหลือดูแลเฉพาะกลุ่มเปราะบาง เล็งหารือกับพหุชาพัฒนาแหล่งพลังงานเป็นเขตเศรษฐกิจพิเศษทางทะเล "พลังงาน" เร่งทำตัวเลขเตรียมทยอยปรับเพดานดีเซล เน้นช่วยเฉพาะกลุ่มมากขึ้น หวั่นกองทุนน้ำมันติดลบสิ้นปีทะลุ 2 แสนล้าน - กรุงเทพธุรกิจ (5 ก.ค. 65)

🔴 กกร.หวั่นเศรษฐกิจโลกถดถอย แนะ 'รัฐบาล' เร่งจัดแผนรับมือ กกร.เห็นจีดีพีไทยปี 65 เหลือ 2.75-3.5% ผลกระทบจากเงินเฟ้อสูง กำลังซื้อหด หวั่นเศรษฐกิจโลกเข้าสู่ภาวะถดถอยครึ่งปีหลัง แนะรัฐเตรียมแผนรับมือ เร่งอัดเงินเข้าระบบเศรษฐกิจ กระตุ้นท่องเที่ยวให้ฟื้นมากที่สุด ปรับราคากลางประมูลงานรัฐ ให้เหมาะกับต้นทุนจริง "โนมูระ โสภณดิษฐ์" ซีอีโอรัฐ เริ่มถดถอยไตรมาส 4 จากนั้นลามไปประเทศใหญ่ หลังใช้นโยบายคุมเข้มการเงิน ค่าครองชีพสูงขึ้น - กรุงเทพธุรกิจ (5 ก.ค. 65)

SET **🔴** ตลาดหลักทรัพย์ ปิดที่ระดับ 1,560.27 จุด ลดลง 12.40 จุด (-0.79%) มูลค่าการซื้อขาย 55,686.41 ล้านบาท การซื้อขายหุ้น ดัชนีหุ้นไทยแกว่งตัวเคลื่อนไหวในแดนลบเกือบทั้งวัน ดัชนีทำระดับสูงสุด 1,577.10 จุด และระดับต่ำสุด 1,559.64 จุด - IQ Biz (4 ก.ค. 65)

ADVANC, JAS, JASIF **↔** ADVANC ปิดบิ๊กลดหุ้น 32,420 ล้านบาท รวบซื้อ TTTBB-JASIF ดันบริการอินเทอร์เน็ตครอบคลุมทั่วประเทศ คาดธุรกรรมเสร็จไตรมาส 1/66 หนุนขึ้นเบอร์หนึ่งบรอดแบนด์ ฟากผู้บริหาร ADVANC จัดประชุมนักวิเคราะห์วันนี้ การ์ดดีดิลนี้สร้างกำไรแน่นอน ฟาก JAS ดุนเงินเกือบ 2 หมื่นล้านบาท ลุยปั้น JTS สุเทคคัมปานี พร้อมลุ้นมีปันผลพิเศษ ส่วนกรณี ADVANC กำหนดราคาซื้อ JASIF หน่วยละ 8.50 บาท เทียบราคา JASIF ปิดล่าสุด ADVANC มีกำไรส่วนต่างราคาหุ้นในกระดาน (ที่ยังไม่เกิดขึ้นจริง) หุ้นละ 0.60 บาท หรือราว 912 ล้านบาท - ข่าวหุ้น (5 ก.ค. 65)

CBG **↔** CBG แจงโรงงานไฟไหม้ไร้ผลกระทบต่อผลผลิตความเสียหายจำกัด แคสายการผลิตฉลาก ดับเพลิงได้ไวขณะต้นทุนอะลูมิเนียมปรับลดลงเป็นบวกต่อมาร์จิ้น - ทันหุ้น (5 ก.ค. 65)

CENTEL **↔** CENTEL มั่นใจภาพรวมธุรกิจฟื้นตัวแกร่ง ลั่นธุรกิจอาหารยังทำกำไรแม้ต้นทุนพุ่ง ด้านธุรกิจโรงแรมมีแนวโน้มฟื้นตัวพลิกบวกได้หลังนักท่องเที่ยววางแผนเดินทางยาวขึ้น ดันอัตราการจองห้องพักเฉลี่ยทั้งปี 40-50% รายได้เฉลี่ยต่อห้อง 1.7-1.9 พันบาท ด้านผลสำรวจสมาคมโรงแรมชี้ไตรมาส 4 ดี แต่กังวลต้นทุนเร่งตัวและปัญหาขาดแคลนแรงงาน - ทันหุ้น (5 ก.ค. 65)

ICN **↔** ICN เล็งจรวดปากกาชิ้นงานใหม่ 300 ล้าน เร็วๆ นี้ จับตาริ๊งโปรเจกต์ครึ่งปีหลัง 2565 เพียบ บอสใหญ่ "มนชัย มณีไพโรจน์" ลั่นคงเป้ารายได้ทั้งปี 2565 โต 20% ดุนแบ็กล็อกแน่นอน 1.4 พันล้านบาท จอมักช่วงที่เหลือ 50% เดินหน้าศึกษาธุรกิจดิจิทัล - ทันหุ้น (5 ก.ค. 65)

IVL **🟢** IVL เดินหน้าซื้อกิจการ ทุ่มงบ 1.47 พันล้านบาท ซื้อหุ้น "Filatura Tollegno" ธุรกิจย้อมเส้นด้ายในอิตาลี-โปแลนด์ กำลังการผลิต รวมอยู่ที่ 3,500 ตันต่อปี ต่อยอดกลุ่มธุรกิจไฟเบอร์ในตลาดยุโรป ขยายผลิตภัณฑ์เส้นด้ายขนสัตว์ไปสู่ระดับโลก - ทันหุ้น (5 ก.ค. 65)

JASIF **↔** บลจ.บัวหลวง ผู้จัดการกองทุน JASIF ย้ำ ADVANC ซื้อ TTTBB และ JASIF จำนวน 19% ช่วยเสริมแกร่ง ไม่กระทบกองทุนฯ ย้ำเงื่อนไขและปันผลเหมือนเดิม หรือหากจะเปลี่ยน ต้องใช้มติ 3 ใน 4 และต้องเป็นเงื่อนไขที่ดีกว่าเดิม ซีอีโอถือหุ้นส่วนใหญ่เป็นนักลงทุนสถาบัน - ข่าวหุ้น (5 ก.ค. 65)

สรุปข่าวเศรษฐกิจและตลาดในประเทศ (ต่อ)

NER	⇨ NER ส่งชิงงบไตรมาส 2/65 ทรงตัวใกล้เคียงไตรมาสแรก รับแรงหนุนราคาขายเฉลี่ยที่สูง สิ้นผลงานครึ่งปีหลังแจ่ม! หลังจีนเปิดเมืองอเดอร์ทะลัก! คาดไตรมาส 3/65 โตโดดเด่น บักรายได้ธุรกิจแผนปูลงนอนสัตว์ 300 ล้านบาท – ข่าวหุ้น (5 ก.ค. 65)
PLANET	📌 PLANET เตรียมจับมือบริษัทเทคโนโลยียักษ์ใหญ่หลายราย ลุยธุรกิจ Data Center เต็มตัว บีบบอส "ประพัฒน์ รัฐเลิศกานต์" เผยบริษัทรับอานิสงส์รัฐไฟเขียวยกเว้นภาษีมูลค่าเพิ่ม 7% ในกิจการเกี่ยวกับ Data Center และกิจการที่เกี่ยวข้องเต็มที่ โดยเฉพาะบริการ Cloud Computing – ทันทู่น (5 ก.ค. 65)
SELIC	📌 SELIC ลงนามทำสัญญาซื้อสินทรัพย์สืบเนื่องจากโครงการลงทุนธุรกิจ Healthcare ในกลุ่มผลิตภัณฑ์ Consumer Healthcare ภายใต้ตราสินค้า Neoplast, Neobun, Neotape, Mentopas จากบริษัท 3M ประเทศไทย จำกัด และที่ดินพร้อมสิ่งปลูกสร้างจาก บริษัท นีโอเร็กซ์ กรุ๊ป จำกัด มูลค่าลงทุนไม่เกิน 550 ล้านบาท ดันกลุ่มบริษัทขยายธุรกิจใหม่หนุนศักยภาพการเติบโตของบริษัท – ทันทู่น (5 ก.ค. 65)
SGP	⇨ SGP มั่นใจราคาแอลพีจี ทรงตัวระดับสูงตามความต้องการใช้เร่งตัวขึ้นต่อเนื่องจนแตะระดับสูงสุดของปีในช่วง Q4/2565 เนื่องจากเข้าสู่ฤดูหนาว หนุนยอดขาย-รายได้ขยายตัวตามเป้า ย้ำยังคงควบคุมค่าขนส่งได้ดีหนุนกำไรขั้นต้นในระดับที่น่าพอใจ – ทันทู่น (5 ก.ค. 65)
UBE	⇨ UBE ตั้งเป้าลดต้นทุนค่าไฟฟ้าพร้อมเดินหน้าสู่การใช้พลังงานสะอาด 100% ล่าสุดปิดดีลซื้อกิจการ "อุบลแสงอาทิตย์" กำลังการผลิต 2.83 เมกะวัตต์ รุกธุรกิจโซลาร์เซลล์ลอยน้ำ – ทันทู่น (5 ก.ค. 65)

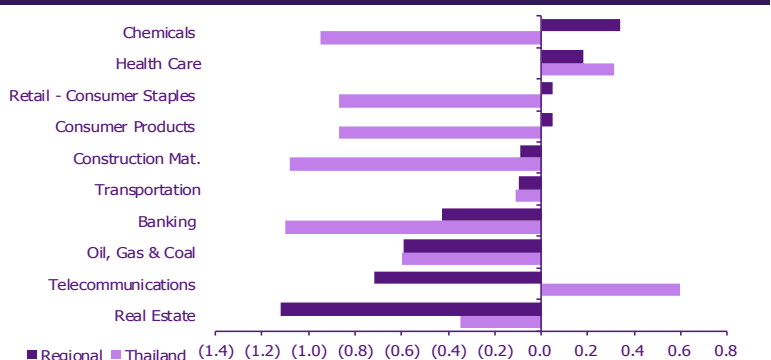
Update ภาวะตลาด

การเคลื่อนไหวของตลาดทั่วโลก

	Performance (%)							PE (x)		EPS gth (%)		PBV (x)		ROE (%)	
	4-Jul	Index	Chg (pts)	1D	WTD	MTD	YTD	22F	23F	22F	23F	22F	23F	22F	23F
S&P 500		3,825	0.00	0.0	0.0	1.1	(19.7)	16.7	15.3	18.4	8.8	3.5	3.1	22.1	28.5
Euro Stoxx 600		409	2.18	0.5	0.5	0.5	(16.1)	11.9	11.3	22.7	5.2	1.6	1.5	11.6	11.4
Japan		26,154	218.19	0.8	0.8	(0.9)	(9.2)	14.6	13.7	1.8	6.6	1.5	1.4	9.7	10.0
Hang Seng		21,830	(29.44)	(0.1)	(0.1)	(0.1)	(6.7)	11.2	9.8	(26.1)	14.6	1.2	1.1	11.2	11.2
MSCI Asia x J		647	(0.83)	(0.1)	(0.1)	(0.9)	(18.0)	12.5	11.2	1.3	11.7	1.5	1.3	11.6	11.5
Philippines		6,184	18.27	0.3	0.3	0.5	(13.2)	15.1	12.5	20.2	21.2	1.4	1.3	8.3	9.5
Indonesia		6,639	(155.16)	(2.3)	(2.3)	(3.9)	0.9	16.6	15.8	20.4	5.1	1.9	1.8	(7.6)	(7.3)
Malaysia		1,438	(12.22)	(0.8)	(0.8)	(0.5)	(8.3)	13.8	12.5	(0.2)	10.7	1.4	1.3	10.2	11.0
Thailand		1,560	(12.40)	(0.8)	(0.8)	(0.5)	(5.9)	16.0	14.5	13.1	9.9	1.6	1.5	8.3	8.9
Asean 4 - simple avg.				(0.9)	(0.9)	(1.1)	(6.6)	15.4	13.8	13.4	11.7	1.6	1.5	4.8	5.5
China		3,405	17.79	0.5	0.5	0.2	(6.4)	11.8	10.4	17.7	13.4	1.4	1.3	11.0	10.9
India		53,235	326.84	0.6	0.6	0.4	(8.6)	19.1	16.4	19.9	16.5	2.9	2.5	15.3	15.6
Singapore		3,120	24.65	0.8	0.8	0.6	(0.1)	12.5	10.9	9.0	14.9	1.0	1.0	8.8	9.7
Taiwan		14,217	(126.02)	(0.9)	(0.9)	(4.1)	(22.0)	9.8	10.0	9.8	(1.7)	1.8	1.7	20.1	18.2
Korea		2,300	(5.08)	(0.2)	(0.2)	(1.4)	(22.7)	9.3	8.1	2.6	15.3	0.9	0.8	7.1	12.4
Others				0.2	0.2	(0.9)	(12.0)	12.5	11.1	11.8	11.7	1.6	1.5	12.5	13.4

การเคลื่อนไหวรายกลุ่มอุตสาหกรรมของตลาดหุ้นภูมิภาค

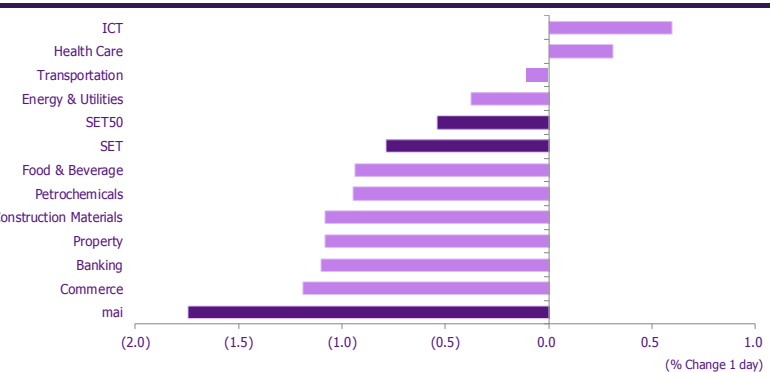
	Price performance (%) *			
	4-Jul	WoW	MoM	YTD
Banking	(0.43)	(2.65)	(5.72)	(12.46)
Chemicals	0.34	(1.11)	(1.37)	(6.62)
Construction Mat.	(0.09)	(0.74)	(4.59)	(7.54)
Consumer Products	0.05	(1.05)	(3.74)	(7.15)
Health Care	0.18	(0.19)	(1.16)	(12.17)
Oil, Gas & Coal	(0.59)	(1.78)	(4.49)	(3.80)
Real Estate	(1.12)	(1.74)	(1.75)	(15.44)
Retail - Consumer Staples	0.05	(1.05)	(3.74)	(7.15)
Telecommunications	(0.72)	(2.12)	(5.60)	(15.50)
Transportation	(0.10)	(1.58)	(4.12)	(7.41)



* การเคลื่อนไหวรายกลุ่มอุตสาหกรรมของตลาดหุ้นภูมิภาค (%) อิงกับสกุล US\$ และการเคลื่อนไหวรายกลุ่มอุตสาหกรรมของตลาดหุ้นไทย (%) อิงกับสกุลบาท

การเคลื่อนไหวรายกลุ่มอุตสาหกรรมของตลาดหุ้นไทย

	Price performance (%)			
	4-Jul	WoW	MTD	YTD
Banking	(1.10)	(0.74)	(0.72)	(11.68)
Commerce	(1.19)	(1.50)	(0.46)	(7.17)
Construction Materials	(1.08)	(2.03)	(0.80)	(6.15)
Energy & Utilities	(0.37)	(0.48)	0.21	(2.79)
Food & Beverage	(0.94)	(1.92)	(1.08)	(1.67)
Health Care	0.31	1.91	0.82	13.79
ICT	0.60	(1.81)	0.77	(9.29)
Petrochemicals	(0.95)	(2.91)	(1.94)	(8.53)
Property	(1.08)	(0.78)	(0.82)	(3.13)
Transportation	(0.11)	0.09	(0.34)	6.94
SET	(0.79)	(1.26)	(0.51)	(5.87)
SET50	(0.54)	(0.82)	(0.02)	(4.03)
MAI	(1.75)	(4.11)	(1.78)	0.84



มูลค่าการซื้อขาย 10 อันดับ

Stock	Price (฿)	Value (฿tmn)	Chg (%)
PTT	34.25	2,364.89	(0.72)
ADVANC	200.00	2,273.01	1.27
JASIF	9.10	2,204.42	(4.21)
TU	15.50	2,011.64	(6.63)
JAS	3.12	1,724.82	(13.33)
PTTEP	159.00	1,544.95	0.00
KCE	56.50	1,392.07	(7.00)
AOT	71.00	1,311.03	0.71
CBG	110.50	1,249.19	1.84
KBANK	149.50	1,022.96	(1.32)

ราคาเพิ่มขึ้น 10 อันดับ

Stock	Price (฿)	Value (฿tmn)	Chg (%)
WIN	1.70	157.17	25.93
PRECHA	1.79	78.33	21.77
JTS	140.50	288.50	12.85
TCMC	2.32	135.93	10.48
CMR	2.94	339.08	8.09
BCT	55.50	4.73	6.73
TRC	0.33	22.87	6.45
UP	23.00	0.37	5.99
LPH	6.00	13.38	4.35
SO	12.30	17.73	4.24

ราคาลดลง 10 อันดับ

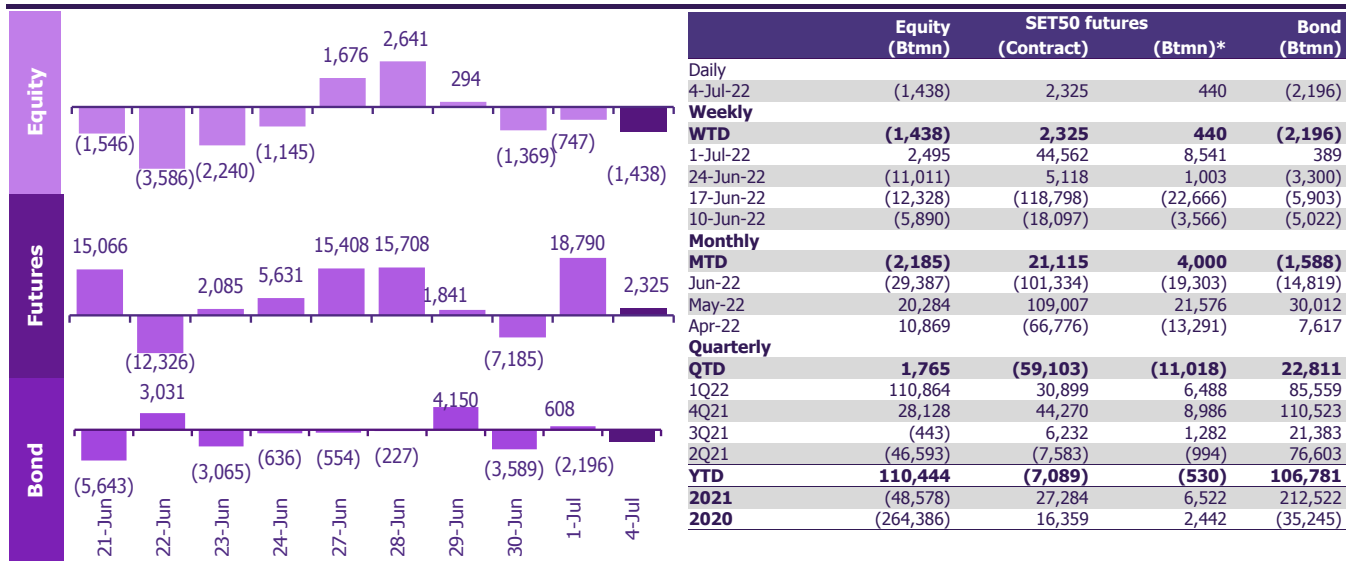
Stock	Price (฿)	Value (฿tmn)	Chg (%)
TH	4.18	197.23	(14.69)
JAS	3.12	1,724.82	(13.33)
BYD	10.50	368.01	(11.02)
SLP	0.73	1.15	(10.98)
MPIC	1.80	3.91	(10.89)
SDC	0.28	10.71	(9.68)
PRG	12.10	12.21	(9.02)
THREL	4.60	76.82	(8.91)
W	2.78	17.78	(8.55)
CIVIL	3.76	14.22	(7.84)

ทิศทางของกระแสเงินทุนต่างชาติ

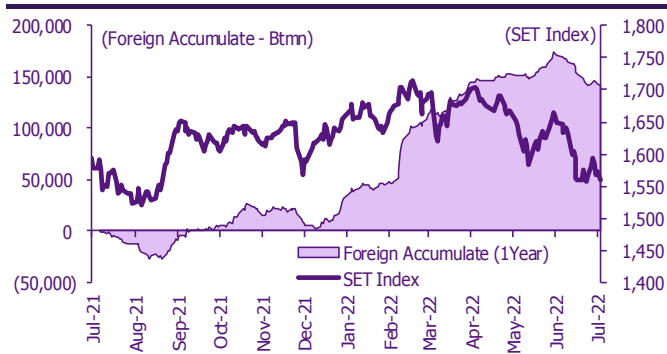
การเคลื่อนย้ายเงินทุนต่างชาติในตลาดหุ้นภูมิภาค

(US\$ Mn)	Thailand	Indonesia	Philippines	Malaysia	Vietnam	India	Taiwan	South Korea	Japan
Daily									
4-Jul-22	(40)	(74)	(11)		(6)		(152)	(138)	
1-Jul-22	(21)	(4)	(4)	(3)	(9)	(361)	(357)	(339)	
30-Jun-22	(39)	(5)	(15)	(45)	0	(33)	(835)	(307)	
29-Jun-22	8	(68)	(12)	(22)	(1)	(39)	(99)	(292)	
28-Jun-22	75	(101)	(3)	4	7	(108)	(459)	(210)	
Weekly									
WTD	(40)	(74)	(11)	(73)	(6)	(681)	(152)	(138)	(3,178)
1-Jul-22	71	(266)	(41)	(73)	8	(681)	(1,436)	(950)	0
24-Jun-22	(311)	(282)	(37)	(14)	3	(967)	(799)	(998)	(3,178)
17-Jun-22	(352)	(93)	(69)	(116)	41	(2,986)	(3,703)	(1,086)	(6,980)
10-Jun-22	(170)	90	(48)	(99)	33	(1,426)	(1,459)	(1,860)	1,536
Monthly									
MTD	(61)	(78)	(15)	(3)	(14)	(361)	(509)	(477)	0
Jun-22	(841)	(501)	(207)	(291)	89	(6,342)	(7,724)	(4,796)	(9,556)
May-22	592	(243)	(350)	18	138	(4,871)	57	170	(1,993)
Apr-22	321	2,783	(99)	193	170	(3,816)	(9,102)	(4,963)	29,604
YTD	3,381	4,190	(791)	1,458	60	(28,918)	(34,579)	(16,563)	573

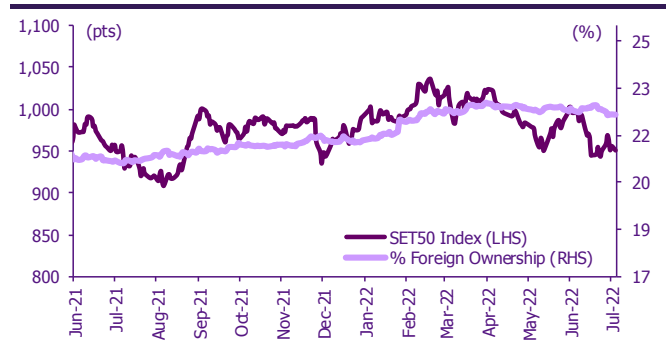
ยอดซื้อขายสุทธิรายวันของนักลงทุนต่างชาติในประเทศไทย



การซื้อขายสุทธิสะสมของนักลงทุนต่างชาติ และ SET



SET50 และสัดส่วนการถือครองของต่างชาติ (ไม่รวม NVDR)



การซื้อ/ขายสุทธิของนักลงทุนต่างชาติ

สัดส่วนการถือครองหุ้นของนักลงทุนต่างชาติเปลี่ยนแปลงมากที่สุด 10 อันดับ

	Fgn hld (%)	Δ Fgn (M.shares)	Buy* (Btmn)		Fgn hld (%)	Δ Fgn (M.shares)	Sell* (Btmn)
INTUCH	31.64	2.60	180	BBL	24.82	(2.35)	(313)
AOT	9.08	1.85	132	CPN	23.25	(3.62)	(218)
CPALL	33.03	1.95	120	KBANK	42.83	(1.12)	(168)
TRUE	49.00	13.55	63	SCB	18.26	(1.62)	(165)
KTB	10.79	3.30	51	ADVANC	35.54	(0.82)	(164)
BH	24.44	0.19	35	PTT	8.54	(4.50)	(154)
TOP	14.54	0.47	24	PTTEP	15.84	(0.90)	(144)
HANA	53.17	0.60	23	MEGA	12.22	(2.46)	(116)
OR	3.37	0.80	20	JMT	5.87	(1.30)	(96)
RATCH	4.16	0.51	19	TISCO	46.12	(0.99)	(87)

ซื้อ-ขาย (สุทธิ) สูงสุด 10 อันดับ NVDR

	Buy* (Btmn)		Sell* (Btmn)
IVL	400	TU	(369)
PTTEP	187	JMART	(310)
BDMS	125	PTT	(282)
ADVANC	110	HANA	(266)
CBG	103	KBANK	(201)
CPF	92	AOT	(175)
COM7	91	KCE	(124)
GLOBAL	75	SCB	(114)
THG	73	JAS	(89)
GULF	70	DELTA	(83)

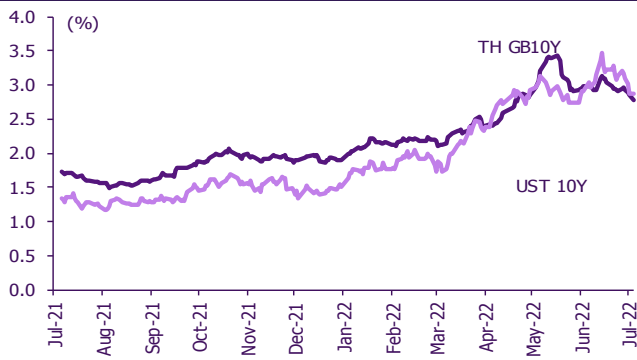
* ประมาณการโดย SCBS

Update ราคาสินทรัพย์ประเภทต่างๆ

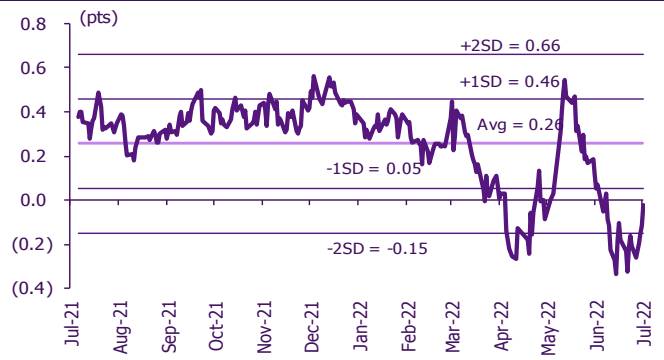
ดัชนีชี้วัดที่สำคัญ

	ราคาปิด	4 ก.ค.	WoW	MoM	YoY	YTD
ดัชนีความเชื่อมั่น						
VIX Index	27.53	3.11	2.15	11.05	82.68	59.87
Europe CDS (bps)	119.318	(1.00)	10.10	30.57	73.29	71.44
LIBOR OIS Spread (bps)	0.10136	0.00	(0.47)	(0.70)	5.90	1.12
TED Spread (bps)	0.6542	0.00	6.38	15.92	55.43	47.55
อัตราแลกเปลี่ยน:						
Dollar Index	105.14	0.02	1.15	2.91	13.99	9.90
สหรัฐดอลลาร์/บาท	35.70	0.44	0.92	4.07	11.23	7.52
ยูโร/สหรัฐดอลลาร์	1.04	(0.09)	(1.55)	(2.80)	(12.16)	(8.33)
สหรัฐดอลลาร์/เยนญี่ปุ่น	135.62	0.33	0.14	3.64	22.13	17.86
ตราสารหนี้: (เปลี่ยนแปลง basis points)						
อัตราอ้างอิงพันธบัตรรัฐบาลไทย 2 ปี	1.72%	(1.09)	(3.63)	13.55	120.96	106.71
อัตราอ้างอิงพันธบัตรรัฐบาลไทย 10 ปี	2.79%	(7.01)	(15.39)	(19.20)	103.11	88.86
อัตราอ้างอิงพันธบัตรรัฐบาลสหรัฐ 2 ปี	2.92%	9.75	(17.31)	23.52	267.67	218.80
อัตราอ้างอิงพันธบัตรรัฐบาลสหรัฐ 10 ปี	2.94%	6.25	(24.17)	(0.33)	150.14	142.01
สินค้าโภคภัณฑ์:						
CRB Index	589.70	0.00	(1.31)	(6.26)	6.35	1.97
ทองคำแท่ง (ดอลลาร์ต่อออนซ์)	1,807.23	(0.16)	(0.80)	(2.37)	1.12	(1.20)
ค่าการกลั่น (ดอลลาร์ต่อบาร์เรล)	37.58	0.00	0.00	(2.36)	n.m.	515.06
น้ำมันตลาดดูไบ (ดอลลาร์ต่อบาร์เรล)	113.24	0.00	0.48	0.52	58.22	54.73
น้ำมันตลาดนิวยอร์ก (ดอลลาร์ต่อบาร์เรล)	108.43	0.00	(1.04)	(8.78)	44.27	123.84
ค่าระวางเรือ (จุด)	2,159.00	(2.48)	(5.93)	(18.00)	(34.28)	(2.62)

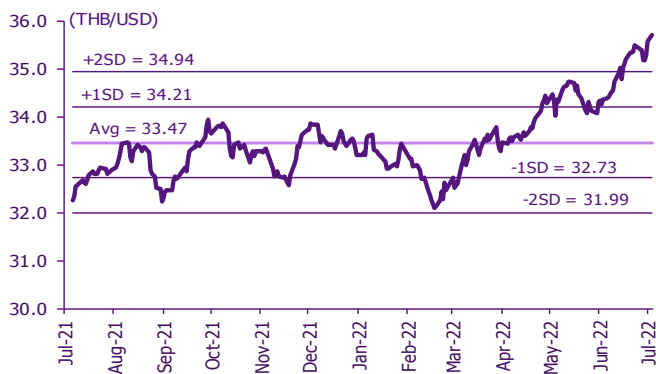
อัตราผลตอบแทนพันธบัตร 10 ปี ของไทยและสหรัฐฯ



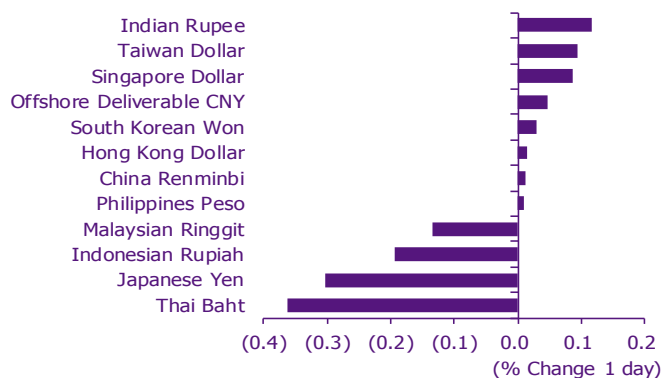
ผลต่างอัตราผลตอบแทนพันธบัตร 10 ปี ของไทยและสหรัฐฯ



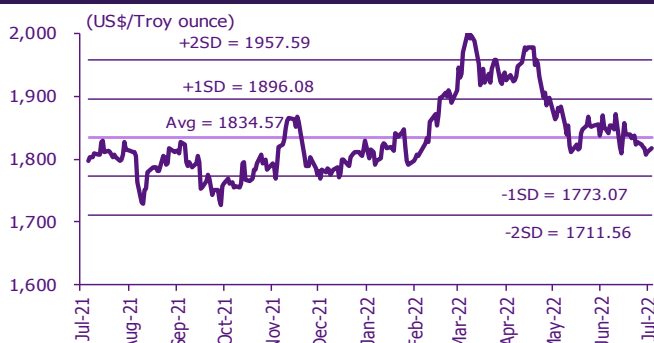
อัตราแลกเปลี่ยน THB/USD



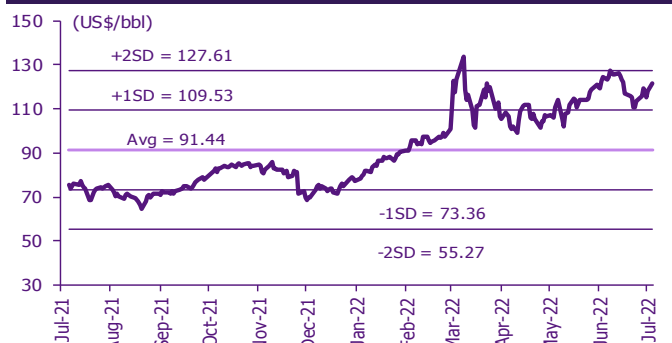
การเคลื่อนไหวของอัตราแลกเปลี่ยนในภูมิภาคดอลลาร์ สรอ



ทองคำ



น้ำมันดิบ Brent



Note: Standard deviation (SD) ไม่ใช่สัญญาณให้ซื้อหรือขาย

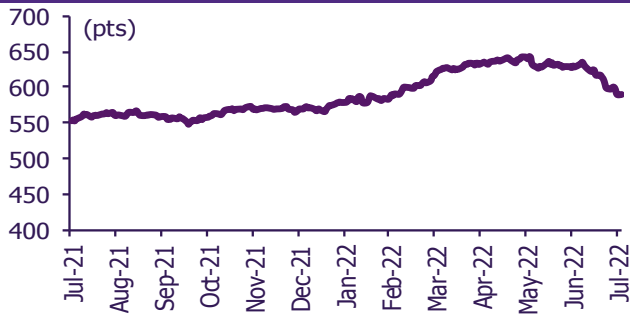
Update ราคาสินค้าโภคภัณฑ์

	As of 4-Jul-22	-1W %	Avg. Price QTD in 3Q22	% QoQ	% YoY	Avg. Price in '21	% YoY	Avg. Price in '22	% YoY	Update
CRB Index	589.70	(1.5)	589.70	(6.4)	5.7	535.54	36.83	616.48	15.1	Daily
Energy Prices										
Crude Oil - Dubai (US\$/bbl)	114.96	7.3	113.58	4.3	59.2	68.86	63.18	103.10	49.7	Daily
Brent Crude (US\$/bbl)	121.46	7.0	119.93	6.3	64.3	70.52	66.54	106.45	50.9	Daily
West Texas Int. Cushing (US\$/bbl)	108.43	(1.0)	108.43	(0.4)	48.5	68.06	72.51	102.04	49.9	Daily
Crude Oil - Asia-Pacific Tapis Oil Spot (US\$/bbl)	124.20	5.2	122.98	3.6	68.5	71.82	61.89	111.64	55.4	Daily
Natural Gas Henry Hub (US\$/mmBTU)	5.62	(10.3)	5.62	(25.9)	66.3	3.13	30.07	6.08	94.1	Daily
Coal Price NEX (US\$/MT)	386.96	(4.1)	386.96	4.2	138.2	138.28	135.73	322.20	133.0	Friday
Oil Product Prices and Gross Refinery Margin										
Gas Oil 500 ppm Sulfur Singapore (US\$/bbl)	147.20	(11.7)	150.05	1.2	90.5	76.20	52.83	130.28	71.0	Daily
Gas Oil - Dubai (US\$/bbl)	32.24	(45.9)	36.47	(7.3)	390.7	7.34	(4.17)	27.18	270.1	Daily
Gasoline, 92 RON Spot (US\$/bbl)	132.95	(12.0)	131.45	(11.4)	63.6	76.66	75.97	123.91	61.6	Daily
Gasoline - Dubai (US\$/bbl)	17.99	(59.0)	17.87	(37.1)	98.6	7.80	472.22	20.81	167.0	Daily
Fuel Oil 180 Singapore Spot (US\$/bbl)	85.04	(10.2)	87.17	(41.2)	35.3	61.57	60.99	92.31	49.9	Daily
Fuel Oil - Dubai (US\$/bbl)	(29.92)	140.2	(26.41)	193.8	280.6	-7.29	84.36	(10.79)	48.1	Daily
Jet Kerosene - Spot Price (US\$/bbl)	140.63	(9.5)	143.77	1.1	91.1	73.98	60.45	125.64	69.8	Daily
Jet Kerosene - Dubai (US\$/bbl)	25.67	(46.9)	30.19	(9.1)	675.9	5.12	31.00	22.54	340.1	Daily
SG Dubai Hydrocracking Refinery Margin (US\$/bbl)	30.12	0.0	30.12	8.6	2,639.3	2.00	467.16	18.69	835.8	Daily
Olefins Product Prices and Spread										
Ethylene, FOB Japan Spot (US\$/MT)	950	(5.0)	950	(17.0)	(3.0)	1,010	39.56	1,135	12.5	Tuesday
Ethylene Spread (US\$/MT)	126	(32.5)	126	244.2	(58.4)	361	5.77	253	(29.8)	Daily
Propylene (Olefins), FOB Japan Spot (US\$/MT)	965	(3.5)	965	(11.5)	(0.5)	1,005	27.27	1,091	8.6	Tuesday
Propylene Spread (US\$/MT)	141	(24.4)	141	(32.2)	(52.0)	356	(12.55)	209	(41.3)	Daily
Naphtha - Singapore Spot FOB (US\$/MT)	824	1.3	824	(6.6)	21.8	649	69.72	882	35.9	Daily
Polyolefins Prices and Spread										
Polye HDPE SE Asia (US\$/MT)	1,230	0.0	1,230	13.4	(64.3)	1,179	33.19	1,311	11.2	Tuesday
HDPE-Naphtha Spread (US\$/MT)	406	(2.5)	406	236.1	(11.9)	530	5.43	429	(19.1)	Daily
Polye LDPE-Film, CFR SE Asia Spot (US\$/MT)	1,510	(1.3)	1,510	(9.5)	(13.1)	1,525	51.71	1,638	7.4	Tuesday
LDPE-Naphtha Spread (US\$/MT)	686	(4.3)	686	56.5	66.6	876	40.66	756	(13.7)	Daily
PP Film, Spot South East Asia (US\$/MT)	1,230	(1.6)	1,230	(7.4)	(0.3)	1,298	35.78	1,317	1.5	Tuesday
PP Spread (US\$/MT)	406	(7.0)	406	(9.1)	(27.2)	649	13.18	435	(33.0)	Daily
MEG Prices and Spread										
MEG, CFR South East Asia (US\$/MT)	560	(1.8)	560	(12.6)	(18.7)	679	(88.71)	663	(2.4)	Tuesday
MEG Spread (US\$/MT)	-29	(42.0)	-29	(63.8)	(135.6)	53	120.79	-41	n.m.	Tuesday
Aromatics Product Prices and Spread										
Paraxylene, FOB USG Spot (US\$/MT)	1,705	1.8	1,705	12.1	79.4	894	56.10	1,342	(47.0)	Tuesday
Paraxylene Spread (US\$/MT)	738	(4.5)	750	24.0	116.8	310	342.73	474	52.7	Tuesday
Paraxylene - 92 RON Spread (US\$/MT)	571	47.6	584	66.8	120.1	241	362.24	285	63.0	Daily
Toluene, FOB Korea Spot (US\$/MT)	1,205	0.0	1,205	8.3	58.6	728	111.96	1,002	(46.1)	Tuesday
Benzene, CFR Japan Spot (US\$/MT)	1,235	0.0	1,235	(1.5)	20.2	931	87.66	1,175	(57.9)	Tuesday
Benzene Spread (US\$/MT)	528	(1.8)	528	10.2	25.1	352	117.03	392	11.5	Daily
Benzene - 92 RON Spread (US\$/MT)	101	(290.0)	114	38.3	(66.7)	277	122.54	118	(57.6)	Daily
Condensate (US\$/MT)	967	7.2	955	4.2	58.0	584	61.01	868	48.7	Daily
PTA Prices and Spread										
PTA, CFR South East Asia (US\$/MT)	965	0.0	965	(2.1)	29.9	705	48.18	919	30.3	Tuesday
PTA Spread (US\$/MT)	-177	12.8	-177	426.9	(267.5)	106	15.15	20	(81.3)	Tuesday
PVC Prices and Spread										
PVC, CFR South East Asia (US\$/MT)	1,200	(4.8)	1,200	(13.8)	(10.1)	1,445	63.60	1,390	(3.8)	Tuesday
Ethylene Spread (US\$/MT)	1,074	0.0	1,074	(3.3)	4.1	1,084	99.99	1,137	4.9	Tuesday
Ethylene Dichloride CFR Far East Asia (US\$/MT)	605	0.0	605	(8.8)	(15.8)	734	140.72	752	2.5	Tuesday
Metal										
Gold (US\$/Troy Ounce)	1,817	(0.6)	1,814	(3.2)	1.3	1,799	1.56	1,875	4.2	Daily
LME Copper 3 Month Rolling Forward (US\$/MT)	7,970	(4.2)	8,013	(15.9)	(14.7)	9,293	49.95	9,726	4.7	Daily
Silver Future (US\$/Troy Ounce)	20	(6.2)	20	(12.8)	(18.9)	25	n.a.	23	(6.0)	Daily
China Composite Steel Prices (CNY/MT)	4,655	(1.0)	4,700	(10.1)	(19.2)	5,473	35.91	5,212	(4.8)	Daily
Agriculture Prices										
Malaysian Crude Palm Oil Spot Price(MYR/MT)	4,839	1.5	4,839	(25.9)	8.8	4,443	59.82	6,316	42.2	Daily
SGX Ribbed Smoked Sheet 3 (RSS3) Futures (US\$/KG.)	195	(1.7)	195	(8.0)	4.7	209	18.21	211	0.9	Daily
Sugar #11 (US\$/LB)	18	(1.3)	18	(6.5)	3.5	16	29.55	19	15.6	Daily
Freight Rate										
Baltic Freight Index: BDIY	2,159	(7.4)	2,187	(13.2)	(41.5)	2,921	173.99	2,282	(21.9)	Daily
Baltic Supramax Index: BSI58	2,290	(6.5)	2,290	(12.8)	(26.6)	2,424	224.85	2,456	1.3	Daily

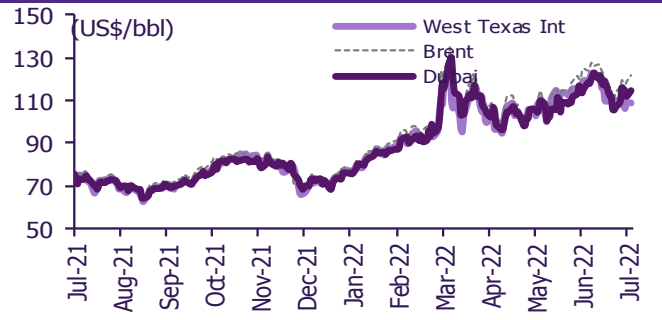
ที่มา: Bloomberg Finance L.P., TQ Professional, BANPU และ SCBS Investment Research

Update ราคาสินค้าโภคภัณฑ์

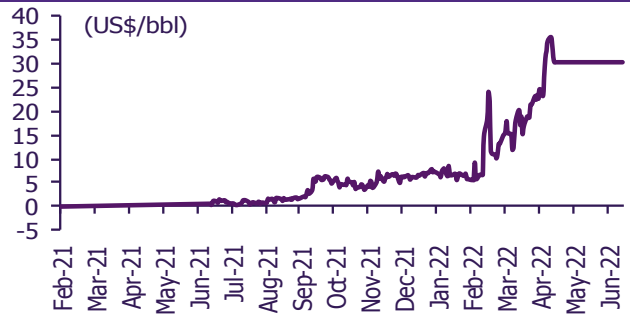
CRB US Spot All Commodities Price Index



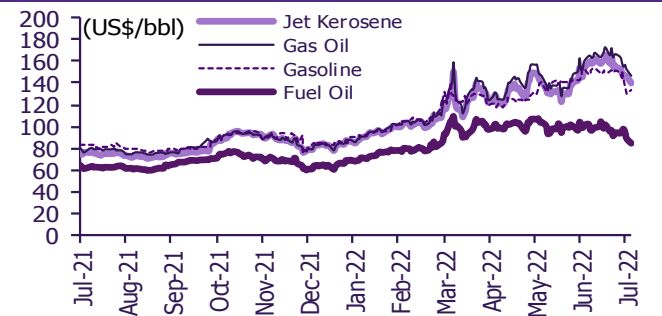
Crude prices



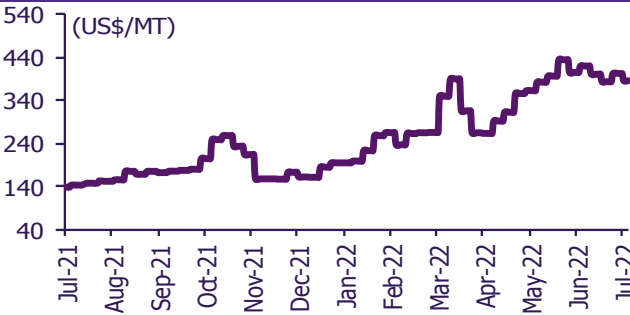
SG Dubai Hydrocracking Refinery Margin



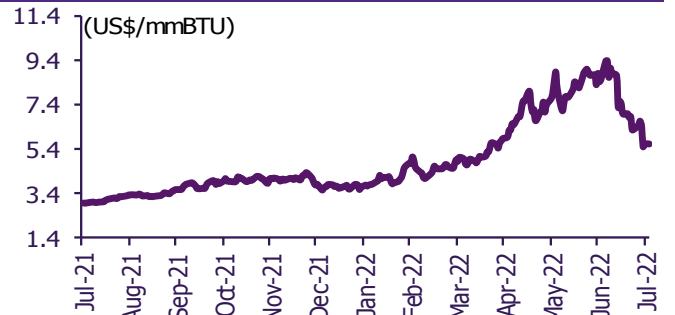
Oil product prices



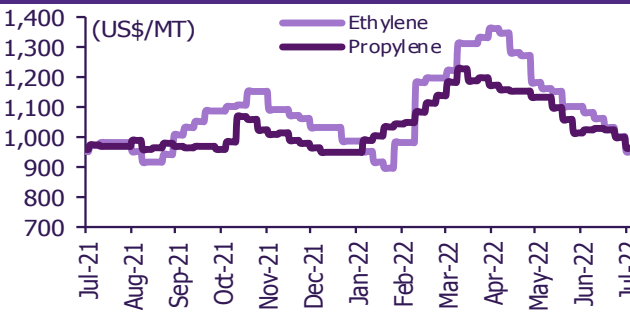
Coal price (NEX)



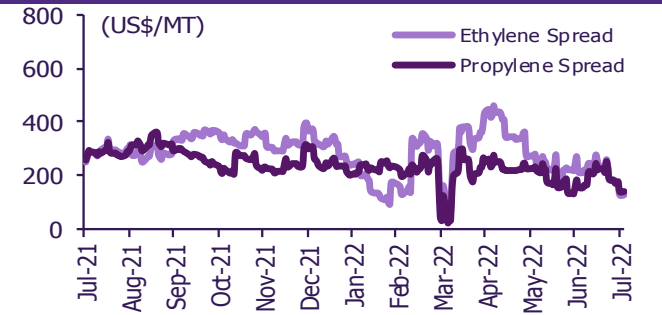
Natural gas prices (Henry hub)



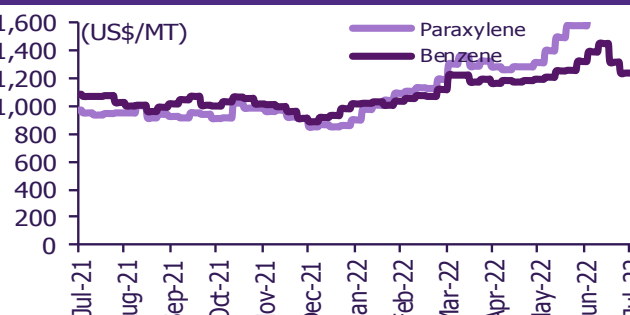
Olefins prices



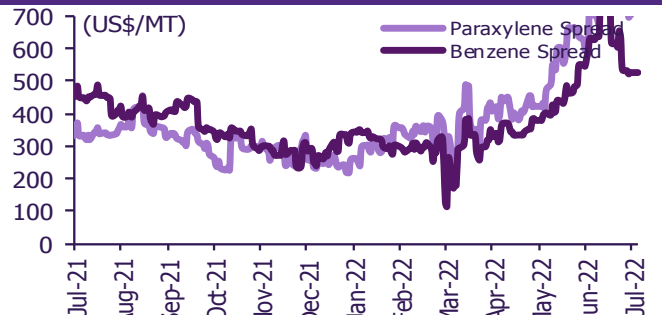
Olefins spreads



Aromatics prices

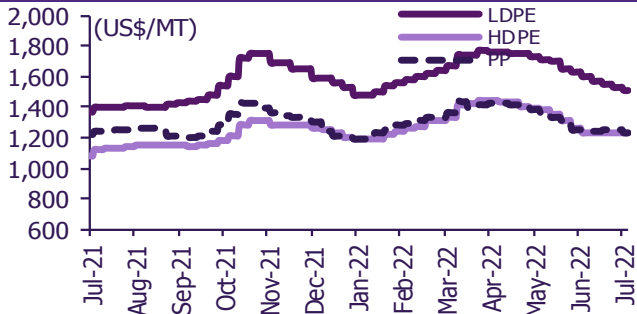


Aromatics spreads

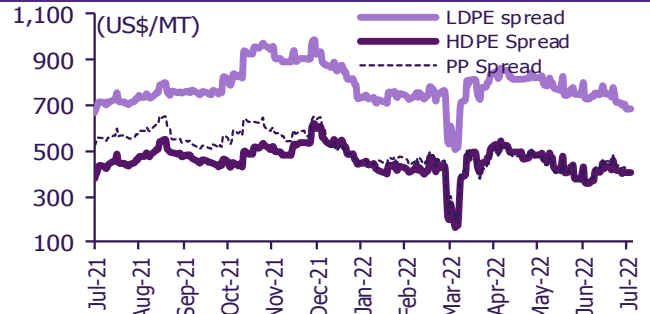


Update ราคาสินค้าโภคภัณฑ์

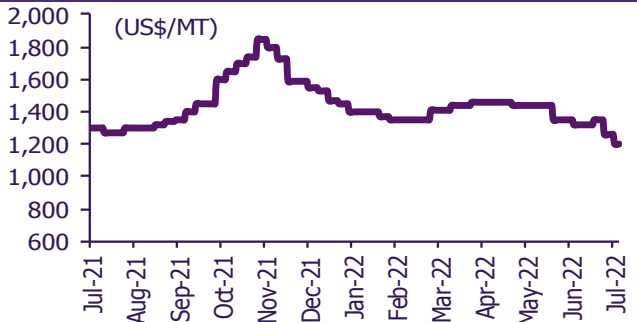
Polyolefins prices



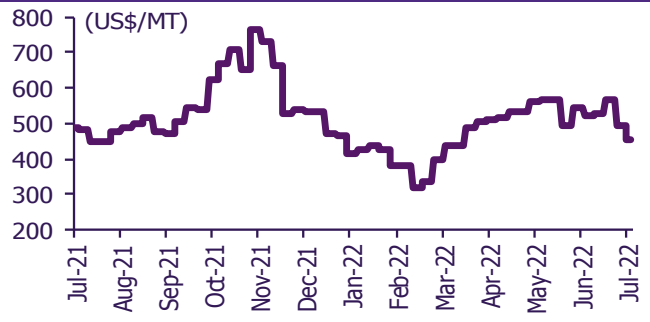
Polyolefins-Naphtha spreads



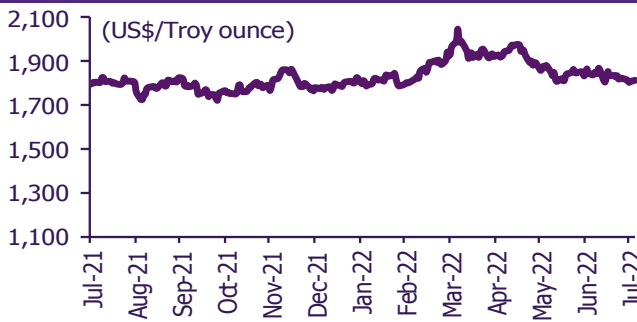
PVC price



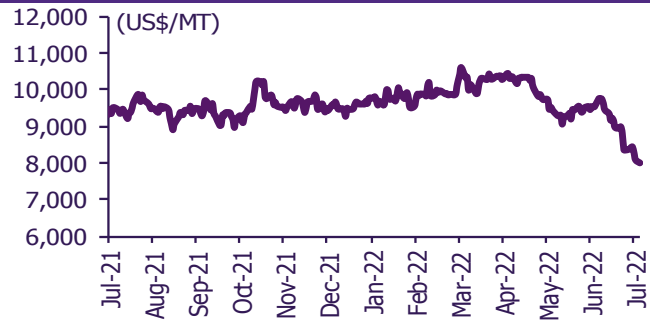
PVC spread



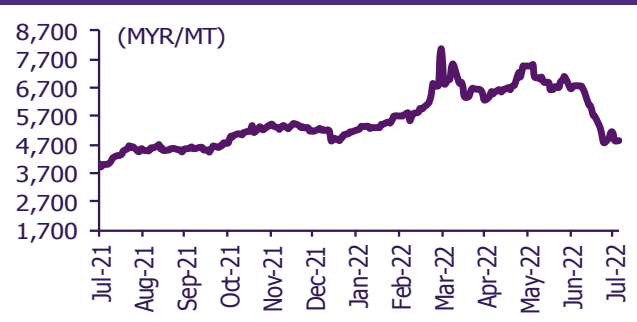
Gold price



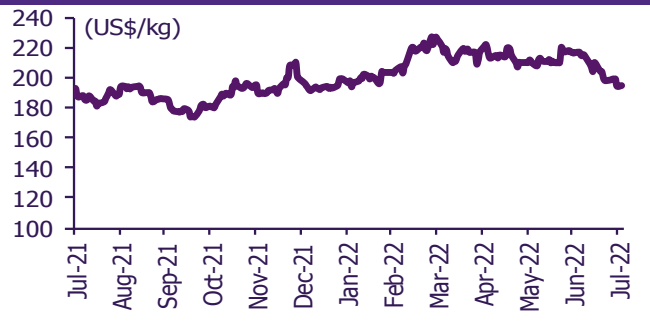
LME copper price



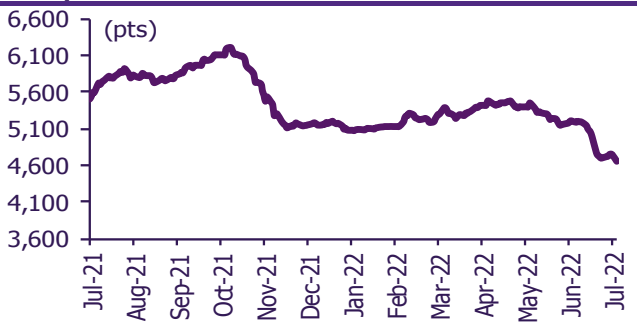
Malaysian crude palm oil price



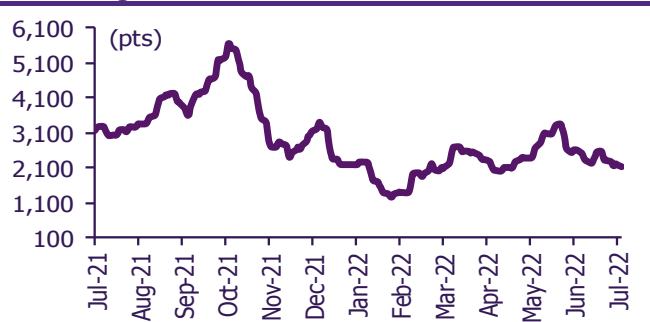
Rubber price (RSS3) futures



Steel price index



Baltic freight index



ข้อมูลการขายชอร์ต (short sales)

	ปริมาณหุ้น (หุ้น)	มูลค่าการขายชอร์ต (บาท)	ราคาเฉลี่ย (บาท)	ราคาล่าสุด 4 ก.ค. 65	ส่วนต่างระหว่างราคาปิด กับราคาขายชอร์ต	% ปริมาณการขายชอร์ต เทียบกับกระดานหลัก
HTC	31,800	930,675	29.27	29.25	0.06	37.15
STA-R	4,631,700	93,545,210	20.20	19.80	2.00	36.33
CKP	2,980,000	16,773,240	5.63	5.70	(1.25)	35.34
BAM-R	4,539,700	77,573,840	17.09	17.00	0.52	31.31
KYE	600	208,800	348.00	347.00	0.29	28.57
ASP	583,600	1,822,788	3.12	3.12	0.11	26.83
TTB	51,244,200	62,344,061	1.22	1.20	1.38	26.38
INTUCH-R	974,400	67,813,125	69.59	69.25	0.50	26.37
SIRI	8,255,000	8,337,550	1.01	1.00	1.00	24.22
PTTGC-R	1,012,700	45,439,025	44.87	45.00	(0.29)	22.24
TASCO	535,200	8,560,640	16.00	15.80	1.24	21.55
KCE-R	5,201,500	303,966,225	58.44	56.50	3.43	21.55
OR	1,765,700	45,025,175	25.50	25.50	(0.00)	21.36
DELTA-R	167,300	55,303,300	330.56	326.00	1.40	21.28
EPG	965,200	9,008,620	9.33	9.20	1.45	20.94
CK-R	208,800	4,190,930	20.07	20.00	0.36	20.50
WHAUP	721,300	2,753,712	3.82	3.78	1.00	20.02
TU-R	25,479,200	398,572,760	15.64	15.50	0.92	19.88
VGI-R	2,781,900	13,688,854	4.92	5.00	(1.59)	19.32
TTA-R	1,534,400	13,409,040	8.74	8.60	1.62	19.24
MTC	714,600	30,396,350	42.54	42.50	0.09	19.12
SCGP-R	551,000	30,395,325	55.16	55.25	(0.16)	18.96
KKP-R	802,800	50,596,025	63.02	62.75	0.44	18.94
TIDLOR-R	1,112,900	31,995,875	28.75	28.75	0.00	18.86
TOP-R	1,367,100	70,771,175	51.77	51.50	0.52	18.84
COM7-R	3,488,500	101,361,950	29.06	28.75	1.06	18.20
BBL-R	912,700	121,899,950	133.56	133.00	0.42	18.16
SNC	68,000	1,184,260	17.42	17.50	(0.48)	18.08
KTB	4,634,900	71,899,640	15.51	15.40	0.73	18.00
XPG	1,416,100	2,382,576	1.68	1.67	0.75	17.98
BLA	747,300	29,387,025	39.32	38.75	1.48	17.90
KEX-R	402,100	9,240,200	22.98	22.70	1.23	17.88
SAWAD-R	534,600	25,603,500	47.89	47.75	0.30	17.80
CK	179,300	3,604,140	20.10	20.00	0.51	17.60
AUCT	102,800	767,250	7.46	7.40	0.86	17.56
RAM-R	63,100	3,191,275	50.57	50.50	0.15	17.34
SCC	226,400	85,053,500	375.68	375.00	0.18	17.30
PTL	104,800	2,358,770	22.51	22.40	0.48	17.02
SPRC-R	1,703,400	20,595,910	12.09	12.10	(0.07)	16.88
PTT-R	11,644,900	396,334,250	34.04	34.25	(0.63)	16.77
BEM	2,307,900	20,218,835	8.76	8.75	0.12	16.65
PSL-R	1,939,900	35,261,230	18.18	17.80	2.12	16.47
CENDEL	414,400	18,045,025	43.54	43.25	0.68	16.41
VIBHA	576,000	1,393,920	2.42	2.42	0.00	16.22
SSP	92,600	858,540	9.27	9.20	0.78	16.09
PTTEP-R	1,540,400	244,814,950	158.93	159.00	(0.04)	15.86
TQM-R	457,600	22,273,175	48.67	48.00	1.40	15.48
QH	4,905,400	10,400,666	2.12	2.10	0.96	15.38
GPSC-R	452,300	29,939,975	66.19	65.75	0.68	15.17
TQM	444,900	21,766,400	48.92	48.00	1.93	15.05
VGI	2,146,700	10,552,132	4.92	5.00	(1.69)	14.91
SPALI	1,349,600	25,017,770	18.54	18.50	0.20	14.88
BGRIM-R	1,167,300	42,156,900	36.11	35.75	1.02	14.09
IRPC-R	7,925,100	25,224,820	3.18	3.18	0.09	14.06
JMT-R	1,382,500	103,380,050	74.78	74.25	0.71	13.81
LH-R	2,342,300	19,557,655	8.35	8.35	(0.00)	13.74
KBANK	911,600	137,012,750	150.30	149.50	0.53	13.36
TISCO-R	523,600	46,248,500	88.33	88.00	0.37	13.26
SCN	270,700	597,740	2.21	2.18	1.29	13.14
MTC-R	490,400	20,848,475	42.51	42.50	0.03	13.12
SNC-R	48,800	849,320	17.40	17.50	(0.55)	12.98
EASTW	110,600	697,440	6.31	6.30	0.09	12.93
EA-R	666,800	54,717,925	82.06	82.00	0.07	12.79
GULF	1,043,500	48,944,825	46.90	46.75	0.33	12.73
TCAP	249,400	9,484,625	38.03	37.75	0.74	12.72
SGP	67,800	752,580	11.10	11.00	0.91	12.70
ONEE-R	400,000	3,966,950	9.92	9.80	1.20	12.60
UV	244,600	651,332	2.66	2.58	3.21	12.43
PTT	8,632,200	294,377,850	34.10	34.25	(0.43)	12.43
HMPRO-R	1,872,300	23,777,160	12.70	12.70	(0.00)	12.21
IRPC	6,851,000	21,863,420	3.19	3.18	0.35	12.16
BANPU	8,127,900	99,726,340	12.27	12.20	0.57	12.12
SIRI-R	4,061,600	4,102,216	1.01	1.00	1.00	11.92
UVAN	68,200	528,550	7.75	7.70	0.65	11.89
MORE-R	3,219,700	6,145,736	1.91	1.91	(0.06)	11.82
THCOM-R	86,800	766,050	8.83	8.75	0.86	11.82
PTTGC	536,700	24,154,975	45.01	45.00	0.01	11.79
SCC-R	152,600	57,289,300	375.42	375.00	0.11	11.66
SHR-R	3,068,900	12,994,522	4.23	4.10	3.27	11.64
AWC-R	1,632,900	7,918,000	4.85	4.84	0.19	11.47
AMATA-R	523,300	9,465,250	18.09	17.90	1.05	11.44
EGATIF	287,800	2,304,025	8.01	8.05	(0.55)	11.37
SUPER	17,789,700	12,992,045	0.73	0.73	0.04	11.08
SAWAD	330,700	15,886,475	48.04	47.75	0.61	11.01
GUNKUL-R	4,164,700	23,654,755	5.68	5.70	(0.35)	11.00
BJC-R	285,000	9,353,725	32.82	32.25	1.77	10.96
BCPG-R	384,200	4,122,790	10.73	10.70	0.29	10.94
NTV	7,500	268,125	35.75	35.75	0.00	10.89
KGI	364,200	1,745,680	4.79	4.78	0.28	10.83

	ปริมาณหุ้น (หุ้น)	มูลค่าการขายชอร์ต (บาท)	ราคาเฉลี่ย (บาท)	ราคาต่ำสุด 4 ก.ค. 65	ส่วนต่างระหว่างราคาปิด กับราคาขายชอร์ต	% ปริมาณการขายชอร์ต เทียบกับกระดานหลัก
CRC	1,493,500	52,452,300	35.12	35.00	0.34	10.80
MINT	1,038,500	34,718,825	33.43	33.00	1.31	10.78
LOXLEY	97,000	220,348	2.27	2.28	(0.37)	10.63
MINT-R	1,019,800	33,958,900	33.30	33.00	0.91	10.58
JMT	1,057,600	78,828,775	74.54	74.25	0.38	10.56
DOHOME	635,600	9,954,180	15.66	15.40	1.70	10.52
PTG-R	523,600	7,131,630	13.62	13.60	0.15	10.43
SCB	766,900	78,882,950	102.86	102.00	0.84	10.41
BEC-R	400,900	5,552,360	13.85	13.80	0.36	10.36
HMPRO	1,584,000	20,141,800	12.72	12.70	0.12	10.33
BCH-R	2,503,200	48,137,200	19.23	19.30	(0.36)	10.26
LH	1,744,500	14,582,485	8.36	8.35	0.11	10.23
BBL	512,500	68,525,300	133.71	133.00	0.53	10.20
OSP-R	1,294,300	44,329,775	34.25	34.00	0.74	10.13
TTB-R	19,637,100	23,731,833	1.21	1.20	0.71	10.11
HANA-R	2,205,000	85,880,175	38.95	38.25	1.82	10.00
BA-R	219,200	2,333,160	10.64	10.50	1.37	9.98
EPG-R	459,400	4,261,050	9.28	9.20	0.82	9.97
STEC	273,000	3,353,870	12.29	12.30	(0.12)	9.87
CPALL-R	1,050,800	64,988,150	61.85	61.50	0.56	9.80
KSL	845,300	3,047,174	3.60	3.56	1.26	9.64
UTP-R	49,900	807,920	16.19	16.10	0.56	9.57
CPN-R	433,600	26,397,075	60.88	60.25	1.04	9.48
STEC-R	259,000	3,185,700	12.30	12.30	0.00	9.36
BPP-R	114,000	1,641,600	14.40	14.40	0.00	9.35
KBANK-R	634,800	95,230,400	150.02	149.50	0.35	9.31
IVL-R	1,932,700	87,623,325	45.34	45.50	(0.36)	9.21
CHG-R	4,650,900	17,552,992	3.77	3.80	(0.68)	8.97
AOT-R	1,660,200	117,459,150	70.75	71.00	(0.35)	8.96
PRM	276,100	1,489,950	5.40	5.35	0.87	8.95
CRC-R	1,228,300	43,040,050	35.04	35.00	0.12	8.88
GPSC	262,100	17,375,525	66.29	65.75	0.83	8.79
TISCO	346,900	30,635,325	88.31	88.00	0.35	8.78
TOA	43,900	1,207,600	27.51	27.00	1.88	8.77
STGT-R	639,500	10,050,780	15.72	15.50	1.40	8.76
DTAC-R	398,500	17,924,600	44.98	44.50	1.08	8.63
TKN	28,000	203,000	7.25	7.20	0.69	8.47
TPIPL	829,300	1,285,415	1.55	1.54	0.65	8.36
ASP-R	181,200	563,384	3.11	3.12	(0.35)	8.33
AP-R	859,900	8,542,935	9.93	9.90	0.35	8.30
BOL	13,700	146,870	10.72	10.60	1.14	8.29
STANLY	11,600	2,082,000	179.48	179.50	(0.01)	8.23
PSH	93,500	1,206,100	12.90	12.70	1.57	8.20
AH	34,600	738,210	21.34	21.20	0.64	8.11
TRUE-R	3,473,500	16,202,590	4.66	4.66	0.10	7.93
KTC-R	355,600	20,065,425	56.43	56.50	(0.13)	7.92
CPALL	837,100	51,887,300	61.98	61.50	0.79	7.80
SUPER-R	12,420,500	9,073,602	0.73	0.73	0.07	7.74
NCAP	453,700	2,178,246	4.80	4.60	4.37	7.70
KTB-R	1,982,600	30,727,030	15.50	15.40	0.64	7.70
EP	12,000	57,600	4.80	4.78	0.42	7.61
PTTEP	736,700	116,934,400	158.73	159.00	(0.17)	7.58
CPF	1,658,700	43,405,150	26.17	26.25	(0.31)	7.54
BTS	2,539,700	21,569,970	8.49	8.50	(0.08)	7.52
AWC	1,067,600	5,177,202	4.85	4.84	0.19	7.50
JAS-R	38,133,400	128,637,646	3.37	3.12	8.12	7.44
KKP	314,600	19,835,400	63.05	62.75	0.48	7.42
TIPH-R	193,100	11,588,900	60.02	58.75	2.15	7.31
BRRGIF	2,600	13,520	5.20	5.25	(0.95)	7.20
BA	158,100	1,691,670	10.70	10.50	1.90	7.20
BTS-R	2,431,000	20,633,940	8.49	8.50	(0.14)	7.19
STARK-R	951,300	4,009,230	4.21	4.20	0.34	7.17
RCL-R	430,800	16,001,575	37.14	37.00	0.39	7.15
BPP	85,900	1,238,650	14.42	14.40	0.14	7.05
ROJNA	18,800	110,920	5.90	5.85	0.85	7.00
PM	10,500	93,975	8.95	8.95	0.00	6.89
PRM-R	211,300	1,143,505	5.41	5.35	1.15	6.85
STA	850,100	17,231,010	20.27	19.80	2.37	6.67
BDMS	1,001,000	25,025,000	25.00	25.00	0.00	6.52
BCP	153,500	4,810,250	31.34	31.25	0.28	6.48
EGCO-R	32,200	5,671,050	176.12	176.00	0.07	6.40
WHAUP-R	229,000	871,314	3.80	3.78	0.66	6.36
SCGP	184,000	10,138,925	55.10	55.25	(0.27)	6.33
BGRIM	522,800	18,956,150	36.26	35.75	1.42	6.31
AP	647,000	6,424,420	9.93	9.90	0.30	6.25
NOBLE	73,400	340,576	4.64	4.60	0.87	6.23
BLAND	675,400	695,662	1.03	1.02	0.98	6.22
EGCO	31,100	5,487,200	176.44	176.00	0.25	6.19
AOT	1,136,800	80,428,600	70.75	71.00	(0.35)	6.14
JMART-R	1,056,300	53,827,250	50.96	51.00	(0.08)	6.13
SAK	102,300	744,385	7.28	7.15	1.77	6.13
KSL-R	536,300	1,943,952	3.62	3.56	1.82	6.11
STGT	443,700	6,964,200	15.70	15.50	1.26	6.08
ADVANC	680,900	136,940,500	201.12	200.00	0.56	6.03

ที่มา: ตลาดหลักทรัพย์แห่งประเทศไทย และ SCBS Investment Research

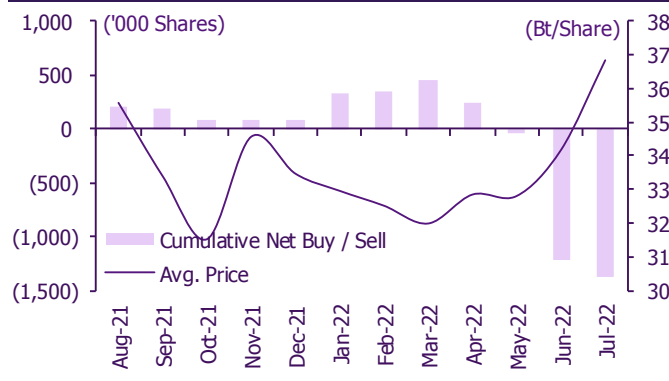
สรุปการซื้อขายหุ้นของผู้บริหาร

1. รายงานการซื้อขายหุ้นของผู้บริหาร ณ วันที่ 4 ก.ค. 2565

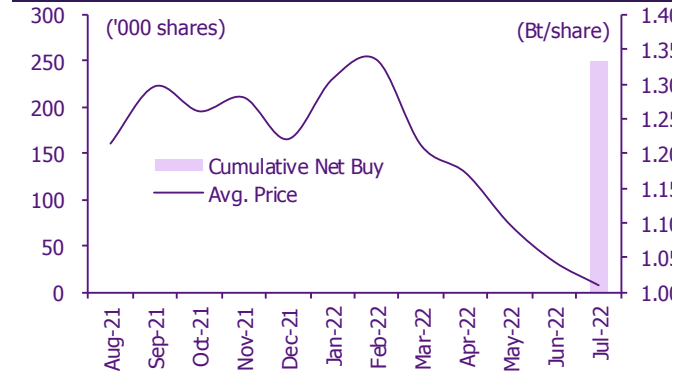
ชื่อบริษัท	ชื่อผู้บริหาร	ประเภทหลักทรัพย์	วันที่ได้มา/จำหน่าย	จำนวน (หุ้น)	ราคา (บาท)	รวม วิธีการได้มา/จำหน่าย (บาท)	วิธีกร
CHAYO	นาย สุขสันต์ ยศะสินธุ์	หุ้นสามัญ	01-07-65	142,723	11.30	1,612,770	ซื้อ
EMC	นาย ชนะชัย สิมะบรรจง	หุ้นสามัญ	01-07-65	5,000,000	0.24	1,200,000	ซื้อ
EMC	นาย ชนะชัย สิมะบรรจง	หุ้นสามัญ	01-07-65	5,000,000	0.24	1,200,000	ซื้อ
GUNKUL	นาย กัลกล ดำรงปีย์วุฒิ	หุ้นสามัญ	01-07-65	5,000,000	5.70	28,500,000	ซื้อ
HARN	นาย รัตนะพันธ์ มุขทวีพัฒนานนท์	หุ้นสามัญ	29-06-65	1,000,000	2.18	2,180,000	ซื้อ
JR	นาย จรัญ วิวัฒน์เจษฎาวุฒิ	หุ้นสามัญ	01-07-65	240,000	6.87	1,648,800	ซื้อ
META	นาย ชนน วังดาล	หุ้นสามัญ	01-07-65	2,450,000	0.46	1,127,000	ซื้อ
MSC	นาย สรรพพิชญ์ เศรษฐพรพงศ์	หุ้นสามัญ	09-06-65	293,900	9.60	2,821,440	ขาย
MSC	นาย สรรพพิชญ์ เศรษฐพรพงศ์	หุ้นสามัญ	04-07-65	106,100	9.60	1,018,560	ขาย
MTI	นาง นวลพรรณ ล่ำชวา	หุ้นสามัญ	30-06-65	62,500	120.00	7,500,000	ซื้อ
MTI	นาง นวลพรรณ ล่ำชวา	หุ้นสามัญ	01-07-65	27,500	120.07	3,301,925	ซื้อ
NDR	นาย ชัยสิทธิ์ สิมฤทธิวิเศษชา	ใบสำคัญแสดงสิทธิที่จะซื้อหุ้น	01-07-65	250,000	0.32	80,000	ขาย
PEACE	นาย วิฑูร งามบุญอนันต์	หุ้นสามัญ	01-07-65	50,000	3.82	191,000	ซื้อ
PG	นาย พิรณาด โชควัฒนา	หุ้นสามัญ	01-07-65	14,000	7.17	100,380	ซื้อ
RJH	นาย วชิระ วุฒิกุลประพันธ์	หุ้นสามัญ	01-07-65	150,000	36.83	5,524,500	ขาย
SABUY	นาย ศรัณย์ สุกัดศรีณย์	หุ้นสามัญ	30-06-65	30,000	19.48	584,400	ซื้อ
SABUY	นาย ศรัณย์ สุกัดศรีณย์	ใบสำคัญแสดงสิทธิที่จะซื้อหุ้น	30-06-65	7,000	17.47	122,290	ซื้อ
SABUY	นาย ศรัณย์ สุกัดศรีณย์	หุ้นสามัญ	01-07-65	15,000	18.87	283,050	ซื้อ
SABUY	นาย ศรัณย์ สุกัดศรีณย์	ใบสำคัญแสดงสิทธิที่จะซื้อหุ้น	04-07-65	30,000	16.07	482,100	ซื้อ
SENA	นาย วิเชียร รัตนะพิระพงศ์	หุ้นสามัญ	30-06-65	396,603	3.96	1,570,548	ซื้อ
SENA	นาย วิเชียร รัตนะพิระพงศ์	หุ้นสามัญ	30-06-65	36	3.98	143	ซื้อ
SENA	นาย วิเชียร รัตนะพิระพงศ์	หุ้นสามัญ	30-06-65	28	4.00	112	ซื้อ
SICT	นาย อภิเนตร อุณากุล	หุ้นสามัญ	24-06-65	300,000	7.20	2,160,000	ขาย
SICT	นาย อภิเนตร อุณากุล	หุ้นสามัญ	29-06-65	261,500	7.30	1,908,950	ขาย
SIRI	นาย อุทัย แสงสุข	หุ้นสามัญ	01-07-65	250,000	1.01	252,500	ซื้อ
SMIT	นาย ธนา เสนาวัดนกุล	หุ้นสามัญ	24-06-65	23,000	4.84	111,320	ซื้อ
SMIT	นาย ธนา เสนาวัดนกุล	หุ้นสามัญ	27-06-65	267,000	4.84	1,292,280	ซื้อ
SMIT	นาย ธนา เสนาวัดนกุล	หุ้นสามัญ	28-06-65	30,000	4.84	145,200	ซื้อ
SPALI	นาง อัจฉรา ตั้งมดีธรรม	หุ้นสามัญ	30-06-65	740,000	18.68	13,823,200	ซื้อ
SPALI	นาง อัจฉรา ตั้งมดีธรรม	หุ้นสามัญ	01-07-65	140,000	18.78	2,629,200	ซื้อ
SPALI	นาย ประทีป ตั้งมดีธรรม	หุ้นสามัญ	30-06-65	740,000	18.68	13,823,200	ซื้อ
SPALI	นาย ประทีป ตั้งมดีธรรม	หุ้นสามัญ	01-07-65	140,000	18.78	2,629,200	ซื้อ
STGT	นาย วีรกร อ่องสกุล	หุ้นสามัญ	29-06-65	180,000	16.80	3,024,000	ขาย
TEAM	นาย จักรพันธ์ มานัสสถิตย์	หุ้นสามัญ	30-06-65	30,000	3.30	99,000	ซื้อ
THG	นาย บุญ วนาสิน	หุ้นสามัญ	29-06-65	100,000	61.04	6,104,000	ซื้อ
TMILL	นาย ประภาส ขุดิมาวรรพันธ์	หุ้นสามัญ	01-07-65	25,100	3.84	96,384	ซื้อ
TRV	นางสาว ธนัฐนันท์ เรืองเลิศสถิตกุล	หุ้นสามัญ	28-06-65	4,000	2.48	9,920	ซื้อ
TU	นาย เชน นิรุตตินานนท์	หุ้นสามัญ	01-07-65	200,000	16.85	3,370,000	ซื้อ
UTP	นาย มงคล มังกรภนิก	หุ้นสามัญ	01-07-65	20,000	16.25	325,000	ซื้อ
UVAN	นาย อภิรักษ์ วาณิช	หุ้นสามัญ	01-07-65	100,000	7.76	776,000	ซื้อ
WIN	นาย จักร จามิกรณ์	หุ้นสามัญ	01-07-65	20,000,000	1.51	30,200,000	ขาย
WINMED	นาง เรณู อุบล	หุ้นสามัญ	28-06-65	10,000	4.70	47,000	ซื้อ
ZEN	นาย ปรีดี สวัสดิ์ธีระบุตร	หุ้นสามัญ	30-06-65	5,000	11.70	58,500	ซื้อ
				รวม	ซื้อ	97,196,422	
					ขาย	46,737,450	
					สุทธิ	50,458,972	

2. ยอดซื้อ/ขายสุทธิสะสม 12 เดือนของหุ้นที่อยู่ภายใต้การวิเคราะห์ของ SCBS

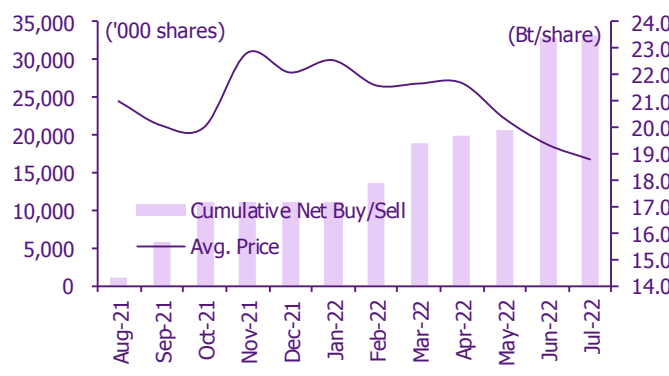
RJH



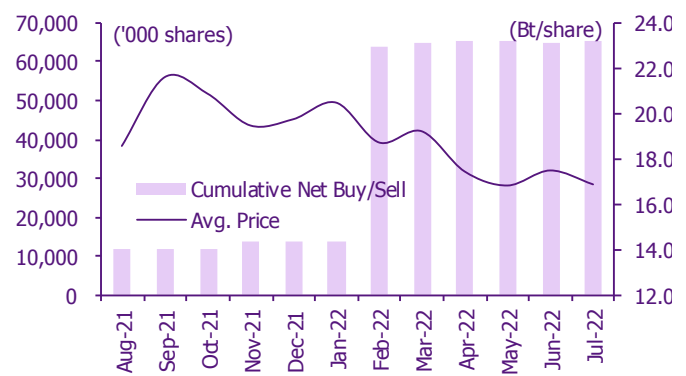
SIRI



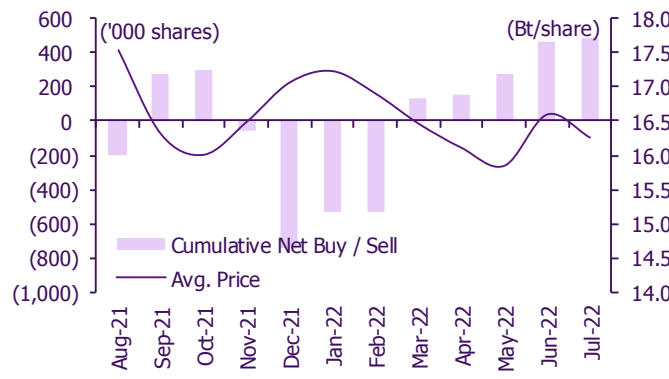
SPALI



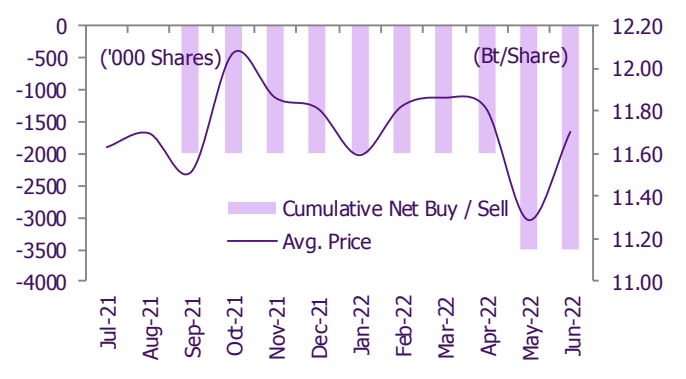
TU



UTP



ZEN



ปฏิทินหุ้น

กรกฎาคม				
จันทร์	อังคาร	พุธ	พฤหัสบดี	ศุกร์
4	5	6	7	8
New warrant TVD-W3 TNDT-W1 XD LHSC Bt0.12 QHPF Bt0.11 Share listing GCAP 1,836,547 Shares IRCP 6,052,588 Shares NINE 984,000,000 Shares PERM 11,305,197 Shares SDC 16,835,016 Shares	New warrant STOWER-W4 Market change BIZ to SET Index Share listing AS 6,992,758 Shares BM 3,177,100 Shares JCKH 24,390,243 Shares UREKA 1,415,428 Shares			
11	12	13	14	15
XD STANLY Bt8.5 XW ECL 3 : 1		วันอาสาฬหบูชา	XE 7UP-W4 1 : 1 @Bt2.25	
18	19	20	21	22
		PD AEONTS Bt2.65 LHSC Bt0.12 QHPF Bt0.11		
25	26	27	28	29
XE ALL-W1 1 : 2.2 @Bt1.2725	XD VGI Bt0.02	PD STANLY Bt8.5	วันเฉลิมพระชนมพรรษา พระบาทสมเด็จพระเจ้าอยู่หัว	วันหยุดพิเศษ (เพิ่มขึ้น)

XD - Cash Dividend
 XD(ST) - Stock Dividend

PD - Payment Date
 XR - Rights for Common

XW - Rights for Warrant
 XT (ST) - Rights for Transferable Subscription Right

XE - Warrant Exercise
 CW - Capital write-down

SP - Suspension

Sharecode	Effdate	Enddate	หลักทรัพย์ที่เข้าข่ายมาตรการ กำกับการซื้อขาย			หลักทรัพย์ภายใต้เครื่องหมาย C			หลักทรัพย์ภายใต้ เครื่องหมาย NC (Non Compliance)	
			Turnover list	Level (**)	หมายเหตุ	Caution : "C"	สาเหตุ	"NC"	สาเหตุ	
EFORL	17-11-21	จนกว่าจะได้รับ การเปลี่ยนแปลง จาก SET	-	-	-	✓	วันที่ 17//11/2021 ขึ้นเครื่องหมาย C เหตุผล: ส่วนของผู้ถือหุ้น < 50% ของทุน ชำระแล้ว สำหรับงบการเงิน ไตรมาสที่ 3 สิ้นสุดวันที่ 30 กันยายน 2564	-	-	
WAVE	02-03-22	จนกว่าจะได้รับ การเปลี่ยนแปลง จาก SET	-	-	-	✓	วันที่ 02/03/2022 ขึ้นเครื่องหมาย C เหตุผล: ส่วนของผู้ถือหุ้น < 50% ของทุน ชำระแล้ว สำหรับงบการเงิน ประจำปี สิ้นสุด วันที่ 31 ธันวาคม 2564	-	-	
WAVE-W2	02-03-22	จนกว่าจะได้รับ การเปลี่ยนแปลง จาก SET	-	-	-	✓		-	-	
JCKH	03-03-22	จนกว่าจะได้รับ การเปลี่ยนแปลง จาก SET	-	-	-	✓	วันที่ 03/03/2022 ขึ้นเครื่องหมาย C เหตุผล: ส่วนของผู้ถือหุ้น < 50% ของทุน ชำระแล้ว สำหรับงบการเงิน ประจำปี สิ้นสุด วันที่ 31 ธันวาคม 2564	-	-	
JCKH-W1	03-03-22	จนกว่าจะได้รับ การเปลี่ยนแปลง จาก SET	-	-	-	✓		-	-	
ACAP	17-05-22	จนกว่าจะได้รับ การเปลี่ยนแปลง จาก SET	-	-	-	✓	วันที่ 17/05/2022 ขึ้นเครื่องหมาย C เหตุผล: ส่วนของผู้ถือหุ้น < 50% ของทุน ชำระแล้ว สำหรับงบการเงิน ไตรมาสที่ 1 สิ้นสุดวันที่ 31 มีนาคม 2565	-	-	
EMC	18-05-22	จนกว่าจะได้รับ การเปลี่ยนแปลง จาก SET	-	-	-	✓	วันที่ 18/05/2022 ขึ้นเครื่องหมาย C เหตุผล: ส่วนของผู้ถือหุ้น < 50% ของทุน ชำระแล้ว สำหรับงบการเงิน ไตรมาสที่ 1 สิ้นสุดวันที่ 31 มีนาคม 2565	-	-	
KC	19-05-22	จนกว่าจะได้รับ การเปลี่ยนแปลง จาก SET	-	-	-	✓	วันที่ 19/05/2022 ขึ้นเครื่องหมาย C เหตุผล: ส่วนของผู้ถือหุ้น < 50% ของทุน ชำระแล้ว สำหรับงบการเงิน ไตรมาสที่ 1 สิ้นสุดวันที่ 31 มีนาคม 2565	-	-	
SMK	25-05-22	จนกว่าจะได้รับ การเปลี่ยนแปลง จาก SET	-	-	-	✓	วันที่ 20/05/2022 ขึ้นเครื่องหมาย C เหตุผล: ศาลรับคำร้องขอฟื้นฟูกิจการ วันที่ 25/05/2022 เพิ่มเหตุขึ้นเครื่องหมาย C เหตุผล: ส่วนของผู้ถือหุ้น < 50% ของทุน ชำระแล้ว สำหรับงบการเงิน ไตรมาสที่ 1 สิ้นสุดวันที่ 31 มีนาคม 2565	-	-	
KWI	15-06-22	05-07-22	✓	1	-	-	-	-	-	
ROH	24-06-22	14-07-22	✓	1	-	-	-	-	-	
ARIN	30-06-22	20-07-22	✓	2	ขยายช่วง ดำเนินการ	-	-	-	-	
K	04-07-22	22-07-22	✓	1	-	-	-	-	-	
K-W1	04-07-22	22-07-22	✓	1	-	-	-	-	-	

คำเตือน เนื่องจากการลงทุนในหลักทรัพย์ดังกล่าวมีการซื้อขายผิดไปจากสภาพปกติของตลาด ดังนั้น ผู้ลงทุนควรศึกษาข้อมูลก่อนการตัดสินใจลงทุน

หมายเหตุ:

- ที่มา: ตลาดหลักทรัพย์ (www.set.or.th) และ สมาคมบริษัทหลักทรัพย์ (www.asco.or.th)
- หันตามตารางดังกล่าว เงื่อนไขจะรวมถึงหุ้นในกระดานต่างประเทศและใบแสดงสิทธิในผลประโยชน์ที่เกิดจากหลักทรัพย์อ้างอิงของไทย (NVDR)
- หลักทรัพย์ที่มีเครื่องหมาย " : " เป็น ใบแสดงสิทธิในผลประโยชน์ที่เกิดจากหลักทรัพย์อ้างอิงไทย (Non-Voting Depository Receipt :NVDR)

1. หลักทรัพย์ที่เข้าข่ายมาตรการกำกับการซื้อขาย (Turnover list)

Level (**) ได้แก่

- Level 1 หมายถึง นำเงินสดมาวางเต็มจำนวนที่จะซื้อหลักทรัพย์ (Cash Balance)
- Level 2 หมายถึง ห้ามคำนวณวงเงินซื้อขาย และ นำเงินสดมาวางเต็มจำนวนที่จะซื้อหลักทรัพย์
- Level 3 หมายถึง ห้าม Net Settlement, ห้ามคำนวณวงเงินซื้อขาย และ นำเงินสดมาวางเต็มจำนวนที่จะซื้อหลักทรัพย์

2. หลักทรัพย์ภายใต้เครื่องหมาย Caution : "C"

หลักทรัพย์ที่ถูกขึ้นเครื่องหมาย C จะต้องมีข้อมูลบัญชี Cash Balance (คือ สมาชิกต้องดำเนินการโอนเงินสดไว้ล่วงหน้ากับสมาชิกเต็มจำนวนก่อนซื้อหลักทรัพย์นั้น) ตั้งแต่วันที่ขึ้นเครื่องหมายเป็นต้นไป

ข้อสงวนสิทธิ์:

ข้อมูลในรายงานนี้เป็นข้อมูลที่เปิดเผยต่อสาธารณะ ซึ่งนักลงทุนสามารถเข้าถึงได้โดยทั่วไป และเป็นข้อมูลที่เชื่อว่าน่าจะเชื่อถือได้ แต่ทั้งนี้ บริษัทหลักทรัพย์ ไทยพาณิชย์ จำกัด ("บริษัท") มิได้ยืนยันหรือรับรองถึงความถูกต้อง หรือสมบูรณ์ของข้อมูลดังกล่าวแต่อย่างใด ความคิดเห็นที่ปรากฏอยู่ในรายงานนี้เป็นเพียงการนำเสนอในมุมมองของบริษัท และเป็นความคิดเห็น ณ วันที่ที่ปรากฏในรายงานเท่านั้น ซึ่งอาจเปลี่ยนแปลงได้ภายหลังวันดังกล่าว โดยบริษัทไม่จำเป็นต้องแจ้งให้สาธารณชน หรือนักลงทุนทราบ รายงานนี้จัดทำขึ้นเพื่อเผยแพร่ข้อมูลให้แก่นักลงทุนเท่านั้น บริษัทไม่รับผิดชอบต่อการนำข้อมูลหรือความคิดเห็นใดๆ ไปใช้ในทุกระยะ ดังนั้นนักลงทุนจึงควรใช้ดุลยพินิจในการพิจารณาตัดสินใจก่อนการลงทุน นอกจากนี้ บริษัท และ/หรือ บริษัทในเครือของบริษัทอาจมีส่วนเกี่ยวข้องหรือผลประโยชน์ใดๆ กับบริษัทใดๆ ที่ถูกกล่าวถึงในรายงานนี้ก็ได้

บริษัทหลักทรัพย์ ไทยพาณิชย์ จำกัด (SCBS) เป็นบริษัทย่อยที่ธนาคารไทยพาณิชย์ จำกัด (มหาชน) (SCB) ถือหุ้นทั้งหมด ข้อมูลใดๆ ที่เกี่ยวข้องกับ SCB มีวัตถุประสงค์เพื่อใช้ในการเปรียบเทียบเท่านั้น

เอกสารฉบับนี้จัดทำโดย บริษัทหลักทรัพย์ไทยพาณิชย์ จำกัด ("SCBS") ซึ่งมีธนาคารไทยพาณิชย์ จำกัด (มหาชน) ("ธนาคารฯ") เป็นผู้ถือหุ้นรายใหญ่แต่เพียงผู้เดียว โดยธนาคารฯ เป็นที่ปรึกษาทางการเงินสำหรับธุรกรรมใด ๆ ของบริษัท เอสซีซี เคมิคอลส์ จำกัด (มหาชน) ความเห็น ข่าว บทวิจย บทวิเคราะห์ ราคา ข้อความ การคาดการณ์ การประเมิน และ/หรือ ข้อมูลอื่นที่ระบุในเอกสารฉบับนี้ ("ข้อมูล") มีวัตถุประสงค์เพื่อใช้เป็นข้อมูลทั่วไปเท่านั้น และไม่อาจตีความได้ว่าเป็นการให้คำแนะนำแก่บุคคลใดๆ หรือเป็นการเสนอขาย หรือชักชวนให้เสนอซื้อหรือเสนอขายหลักทรัพย์ โดย SCBS และ/หรือกรรมการ พนักงาน และลูกจ้างของ SCBS ย่อมไม่ต้องรับผิดชอบต่อความเสียหายใดๆ ทั้งความเสียหายทางตรง ความเสียหายทางอ้อม ความเสียหายจากการผิดสัญญา หรือความเสียหายอันสืบเนื่อง อันเป็นผลมาจากการใช้หรือการเชื่อถือต่อการใช้ข้อมูล ทั้งนี้ รวมถึงแต่ไม่จำกัดเพียงการสูญเสียผลกำไร นักลงทุนพึงใช้ข้อมูลในเอกสารฉบับนี้ประกอบข้อมูลและความเห็นอื่นๆ รวมถึงพิจารณาของตตนในการตัดสินใจลงทุน ข้อมูลในเอกสารฉบับนี้จัดทำขึ้นจากแหล่งข้อมูลที่ SCBS เห็นว่าน่าเชื่อถือ โดย SCBS ไม่รับรองถึงความถูกต้อง สมบูรณ์ และ/หรือ ครบถ้วนของข้อมูลดังกล่าว

เอกสารฉบับนี้จัดทำโดย บริษัทหลักทรัพย์ไทยพาณิชย์ จำกัด ("SCBS") ซึ่งมีธนาคารไทยพาณิชย์ จำกัด (มหาชน) ("ธนาคารฯ") เป็นผู้ถือหุ้นรายใหญ่แต่เพียงผู้เดียว โดยธนาคารฯ อาจได้รับการแต่งตั้งเป็นที่ปรึกษาทางการเงินสำหรับธุรกรรมใด ๆ ของบริษัท ไทยออยล์ จำกัด (มหาชน) ความเห็น ข่าว บทวิจย บทวิเคราะห์ ราคา ข้อความ การคาดการณ์ การประเมิน และ/หรือ ข้อมูลอื่นที่ระบุในเอกสารฉบับนี้ ("ข้อมูล") มีวัตถุประสงค์เพื่อใช้เป็นข้อมูลทั่วไปเท่านั้น และไม่อาจตีความได้ว่าเป็นการให้คำแนะนำแก่บุคคลใดๆ หรือเป็นการเสนอซื้อ หรือเสนอขาย หรือชักชวนให้เสนอซื้อหรือเสนอขายหลักทรัพย์ โดย SCBS และ/หรือกรรมการ พนักงาน และลูกจ้างของ SCBS ย่อมไม่ต้องรับผิดชอบต่อความเสียหายใดๆ ทั้งความเสียหายทางตรง ความเสียหายทางอ้อม ความเสียหายจากการผิดสัญญา หรือความเสียหายอันสืบเนื่อง อันเป็นผลมาจากการใช้หรือการเชื่อถือต่อการใช้ข้อมูล ทั้งนี้ รวมถึงแต่ไม่จำกัดเพียงการสูญเสียผลกำไร นักลงทุนพึงใช้ข้อมูลในเอกสารฉบับนี้ประกอบข้อมูลและความเห็นอื่นๆ รวมถึงพิจารณาของตตนในการตัดสินใจลงทุน ข้อมูลในเอกสารฉบับนี้จัดทำขึ้นจากแหล่งข้อมูลที่ SCBS เห็นว่าน่าเชื่อถือ โดย SCBS ไม่รับรองถึงความถูกต้อง สมบูรณ์ และ/หรือ ครบถ้วนของข้อมูลดังกล่าว

เอกสารฉบับนี้จัดทำโดย บริษัทหลักทรัพย์ไทยพาณิชย์ จำกัด ("SCBS") ซึ่งมีธนาคารไทยพาณิชย์ จำกัด (มหาชน) ("ธนาคารฯ") เป็นผู้ถือหุ้นรายใหญ่แต่เพียงผู้เดียว โดยธนาคารฯ ได้ทำหน้าที่เป็นที่ปรึกษาทางการเงิน Lead Arranger ของ บริษัท โกลบอล เพาเวอร์ ซินเนอร์ยี จำกัด (มหาชน) ความเห็น ข่าว บทวิจย บทวิเคราะห์ ราคา ข้อความ การคาดการณ์ การประเมิน และ/หรือ ข้อมูลอื่นที่ระบุในเอกสารฉบับนี้ ("ข้อมูล") มีวัตถุประสงค์เพื่อใช้เป็นข้อมูลทั่วไปเท่านั้น และไม่อาจตีความได้ว่าเป็นการให้คำแนะนำแก่บุคคลใดๆ หรือเป็นการเสนอซื้อ หรือเสนอขาย หรือชักชวนให้เสนอซื้อหรือเสนอขายหลักทรัพย์ โดย SCBS และ/หรือกรรมการ พนักงาน และลูกจ้างของ SCBS ย่อมไม่ต้องรับผิดชอบต่อความเสียหายใดๆ ทั้งความเสียหายทางตรง ความเสียหายทางอ้อม ความเสียหายจากการผิดสัญญา หรือความเสียหายอันสืบเนื่อง อันเป็นผลมาจากการใช้หรือการเชื่อถือต่อการใช้ข้อมูล ทั้งนี้ รวมถึงแต่ไม่จำกัดเพียงการสูญเสียผลกำไร นักลงทุนพึงใช้ข้อมูลในเอกสารฉบับนี้ประกอบข้อมูลและความเห็นอื่นๆ รวมถึงพิจารณาของตตนในการตัดสินใจลงทุน ข้อมูลในเอกสารฉบับนี้จัดทำขึ้นจากแหล่งข้อมูลที่ SCBS เห็นว่าน่าเชื่อถือ โดย SCBS ไม่รับรองถึงความถูกต้อง สมบูรณ์ และ/หรือ ครบถ้วนของข้อมูลดังกล่าว

เอกสารฉบับนี้จัดทำโดย บริษัทหลักทรัพย์ไทยพาณิชย์ จำกัด ("SCBS") ซึ่งมีธนาคารไทยพาณิชย์ จำกัด (มหาชน) ("ธนาคารฯ") เป็นผู้ถือหุ้นรายใหญ่แต่เพียงผู้เดียว บริษัทหลักทรัพย์จัดการกองทุน ไทยพาณิชย์ จำกัด ("SCBAM") ซึ่งมีธนาคารไทยพาณิชย์ จำกัด (มหาชน) ("ธนาคารฯ") เป็นผู้ถือหุ้นรายใหญ่แต่เพียงผู้เดียว โดยธนาคารฯ ได้ทำหน้าที่เป็นที่ปรึกษาทางการเงินของ กองทุนรวมโครงสร้างพื้นฐานโทรคมนาคม ดิจิทัล SCBAM ได้ทำหน้าที่เป็นผู้จัดการกองทุนของ กองทุนรวมโครงสร้างพื้นฐานโทรคมนาคม ดิจิทัล ความเห็น ข่าว บทวิจย บทวิเคราะห์ ราคา ข้อความ การคาดการณ์ การประเมิน และ/หรือ ข้อมูลอื่นที่ระบุในเอกสารฉบับนี้ ("ข้อมูล") มีวัตถุประสงค์เพื่อใช้เป็นข้อมูลทั่วไปเท่านั้น และไม่อาจตีความได้ว่าเป็นการให้คำแนะนำแก่บุคคลใดๆ หรือเป็นการเสนอซื้อ หรือเสนอขาย หรือชักชวนให้เสนอซื้อหรือเสนอขายหลักทรัพย์ โดย SCBS และ/หรือกรรมการ พนักงาน และลูกจ้างของ SCBS ย่อมไม่ต้องรับผิดชอบต่อความเสียหายใดๆ ทั้งความเสียหายทางตรง ความเสียหายทางอ้อม ความเสียหายจากการผิดสัญญา หรือความเสียหายอันสืบเนื่อง อันเป็นผลมาจากการใช้หรือการเชื่อถือต่อการใช้ข้อมูล ทั้งนี้ รวมถึงแต่ไม่จำกัดเพียงการสูญเสียผลกำไร นักลงทุนพึงใช้ข้อมูลในเอกสารฉบับนี้ประกอบข้อมูลและความเห็นอื่นๆ รวมถึงพิจารณาของตตนในการตัดสินใจลงทุน ข้อมูลในเอกสารฉบับนี้จัดทำขึ้นจากแหล่งข้อมูลที่ SCBS เห็นว่าน่าเชื่อถือ โดย SCBS ไม่รับรองถึงความถูกต้อง สมบูรณ์ และ/หรือ ครบถ้วนของข้อมูลดังกล่าว

การซื้อขายฟิวเจอร์สและออปชั่น (Futures and Options) มีความเสี่ยงสูงที่อาจก่อให้เกิดผลขาดทุนอย่างมีนัยสำคัญ จึงไม่เหมาะสมกับบุคคลทุกคน ทั้งนี้ ก่อนการตัดสินใจซื้อขายฟิวเจอร์สและออปชั่น ท่านควรพิจารณาถึงฐานะทางการเงิน วัตถุประสงค์ในการลงทุน ประสบการณ์ในการลงทุนของท่าน ตลอดจนความเสี่ยงที่ท่านสามารถยอมรับได้อย่างรอบคอบ เนื่องจากมีความเป็นไปได้ที่ท่านอาจสูญเสียเงินลงทุนมากกว่าเงินลงทุนเริ่มแรก ท่านควรพิจารณาถึงความเสี่ยงทั้งหมดที่อาจเกิดขึ้นจากการซื้อขายฟิวเจอร์สและออปชั่น และท่านควรตัดสินใจลงทุนด้วยตนเอง และ/หรือ ในกรณีที่มีข้อสงสัย ท่านควรขอคำแนะนำจากที่ปรึกษาทางการเงิน

เอกสารฉบับนี้จัดส่งให้กับเฉพาะบุคคลที่กำหนด (intended recipient) เท่านั้น และห้ามมิให้ผู้ใดนำข้อมูลในเอกสารฉบับนี้ไปทำซ้ำ ส่งต่อ เผยแพร่ ขาย จำหน่าย คัดลอก นำออกแสดง หรือนำไปแสวงหาประโยชน์ในเชิงพาณิชย์ ไม่ว่าด้วยวิธีการใด ๆ โดยไม่ได้รับอนุญาตเป็นลายลักษณ์อักษรจาก SCBS เป็นการล่วงหน้า

Copyright©2012 บริษัทหลักทรัพย์ ไทยพาณิชย์ จำกัด สงวนลิขสิทธิ์

CG Rating 2021 Companies with CG Rating

Companies with Excellent CG Scoring

AAV, ADVANC, AF, AH, AIRA, AKP, AKR, ALT, AMA, AMATA, AMATAV, ANAN, AOT, AP, ARIP, ARROW, ASP, AUCTION, AWC, AYUD, BAFS, BANPU, BAY, BBL, BCP, BCPG, BDMS, BEM, BGC, BGRIM, BIZ, BKI, BOL, BPP, BRR, BTS, BTW, BWG, CENTEL, CFRESH, CHEWA, CHO, CIMBT, CK, CKP, CM, CNT, COM7, COMAN, COTTO, CPALL, CPF, CPI, CPN, CRC, CSS, DDD, DELTA, DEMCO, DRT, DTAC, DUSIT, EA, EASTW, ECF, ECL, EE, EGCO, EPG, ETC, FPI, FPT, FSMART, GBX, GC, GCAP, GFPT, GGC*, GLAND, GLOBAL, GPI, GPSC, GRAMMY, GULF, GUNKUL, HANA, HARN, HMPRO, ICC, ICHI, III, ILINK, ILM, INTUCH, IP, IRPC, ITEL, IVL, JSP, JWD, K, KBANK, KCE, KKP, KSL, KTB, KTC, LALIN, LANNA, LH, LHFG, LIT, LPN, MACO, MAJOR, MAKRO, MALEE, MBK, MBKET, MC, MCOOT, METCO, MFEC, MINT, MONO, MOONG, MSC, MTC, MVP, NCL, NEP, NER, NKI, NOBLE, NSI, NVD, NWR, NYT, OISHI, OR, ORI, OSP, OTO, PAP, PCSGH, PDG, PDJ, PG, PHOL*, PLANB, PLANET, PLAT, PORT, PPS, PR9, PREB, PRG, PRM, PROUD, PSH, PSL, PTG, PTT, PTTEP, PTTGC, PYLON, Q-CON, QH, QTC, RATCH, RS, S, S & J, SAAM, SABINA, SAMART, SAMTEL, SAT, SC, SCB, SCC, SCCC, SCG, SCGP, SCM, SDC, SEAFCO, SEAOL, SE-ED, SELIC, SENA, SHR, SIRI, SIS, SITHAI, SMK, SMPC, SNC, SONIC, SPALI, SPI, SPRC, SPVI, SSSC, SST, STA, STEC*, STI, SUN, SUSCO, SUTHA, SVI*, SYMC, SYNTEC, TACC, TASCO, TCAP, TEAMG, TFMAMA, TGH, THANA, THANI, THCOM, THG, THIP, THRE, THREL, TIP¹, TIPCO, TISCO, TK, TKT, TMT, TNDT, TNITY, TOA, TOP, TPBI, TQM, TRC, TRU, TRUE, TSC, TSR, TSTE, TSTH, TTA, TTB, TTCL, TTW, TU, TVD, TVI, TVO, TWPC, U, UAC, UBIS, UV, VGI, VIH, WACOAL, WAVE, WHA, WHAUP, WICE, WINNER, ZEN

Companies with Very Good CG Scoring

2S, 7UP, ABICO, ABM, ACE, ACG, ADB, AEONTS, AGE, AHC, AIT, ALL, ALLA, ALUCON, AMANAH, AMARIN, APCO, APCS, APURE, AQUA, ASEFA, ASIAN, ASK, ATP30, BA, BC, BEC, BFIT, BJCHI, BR, CBG, CGH, CHAYO, CHOTI, CI, CMC, CPL, CRD, CSP, DCC, ASAP, ASIA, ASIMAR, ASN, B, BAM, BCH, BEYOND, BJC, BLA, BROOK, CEN, CHARAN, CHG, CHOW, CIG, COLOR, CPW, CSC, CWT, DCON, DHOUSE, DOD, DOHOME, DV8, EASON, EFORL, ERW, ESSO, ESTAR, ETE, FE, FLOYD, FN, FNS, FORTH, FSS, FTE, FVC, GEL, GENCO, GJS, GYT, HEMP, HPT, HTC, HYDR0, ICN, IFS, IMH, IND, INET, INSURE, IRC, IRCP, IT, ITD*, J, JAS, JCK, JCHK, JMART, JMT, KBS, KCAR, KEX, KGI, KIAT*, KISS, KOOL, KTIS, KUMWEL, KUN, KWC, KWM, L&E, LDC, LEO, LHK, LOXLEY, LRH, LST, M, MATCH, MBAX, MEGA, META, MFC*, MGT, MICRO, MILL, MITSIB, MK, MODERN, MTI, NBC, NCAP, NCH, NETBAY, NEX, NINE, NRF, NTV, OCC, OGC, PATO, PB, PICO, PIMO, PJW, PL, PM, PMTA, PPP, PPPM, PRIME, PRIN, PRINC, PSTC, PT, QLT, RBF, RCL, RICHY, RML, ROJNA, RPC, RT, RWI, S11, SA, SAK, SALEE, SAMCO, SANKO, SAPPE, SAWAD, SCI, SCN, SCP, SE, SFLEX, SFP, SFT, SGF, SIAM, SINGER, SKE, SKN, SKR, SKY, SLP, SMIT, SMT, SNP, SO, SORKON, SPA, SPC, SPCG, SR, SRICHA, SSC, SSF, STANLY, STGT, STOWER*, STPI, SUC, SWC, SYNEX, T, TAE, TAKUNI, TBSP, TCC, TCMC, TEAM, TFG, TFI, TIGER, TITL, TKN, TKS, TM, TMC, TMD, TMI, TMILL, TNL, TNP, TOG, TPA, TPAC, TPCS, TPS, TRITN, TRT, TSE, TVT, TWP, UEC, UMI, UOBKH, UP, UPF, UPOIC, UTP, VCOM, VL, VNT, VPO, VRANDA, WGE, WIJK, WP, XO, XPG, YUASA

Companies with Good CG Scoring

A, AI, AIE, AJ, AMC, APP, AQ, ARIN, AS, AU, B52, BEAUTY, BGT, BH, BIG, BLAND, BM, BROCK, BSBM, BSM, BYD*, CCP, CITY, CMO, CPT, CSR, EKH, EP, FMT, GLOCON*, GSC, HTECH, IHL, INGRS, JAK, JTS, KASET, KK, KWG, LEE, BTNC, CAZ, CGD, CMAN, CMR, CRANE, D, EMC, F&D, GIFT, GREEN, GTB, HUMAN, IIG, INOX, JR, JUBILE, KCM, KKC, KYE, LPH, MATI, M-CHAI, MCS, MDX, MJD, MORE, MUD, NC, NDR, NFC, NNCL, NOVA, NPK, NUSA, OCEAN, PAF, PF, PK, PLE, PPM, PRAKIT, PRAPAT, PRECHA, PTL, RCI², RJH, RP, RPH, RSP, SABUY, SF, SGP, SICT, SIMAT, SISB, SK, SMART, SOLAR, SPACK, SPG, SQ, SSP, STARK, STC, SUPER, SVOA, TC, TCCC, THMUI, TNH, TNR, TOPP, TPCH, TPIPL, TPIPP, TPLAS, TPOLY, TQR, TTI, TYCN, UKEM, UMS, UNIQ, UPA, UREKA, VIBHA, W, WIN, WORK, WPH, YGG, ZIGA

Corporate Governance Report

The material contained in this publication is for general information only and is not intended as advice on any of the matters discussed herein. Readers and others should perform their own independent analysis as to the accuracy or completeness or legality of such information. The Thai Institute of Directors, its officers, the authors and editor make no representation or warranty as to the accuracy, completeness or legality of any of the information contained herein. By accepting this document, each recipient agrees that the Thai Institute of Directors Association, its officers, the authors and editor shall not have any liability for any information contained in, or for any omission from, this publication.

The survey result is as of the date appearing in the Corporate Governance Report of Thai Listed Companies. As a result, the survey result may be changed after that date. SCB Securities Company Limited does not conform nor certify the accuracy of such survey result.

To recognize well performers, the list of companies attaining "Good", "Very Good" and "Excellent" levels of recognition

(Not including listed companies qualified in the "no announcement of the results" clause from 1 January 2020 to 26 October 2021) is publicized.

¹ TIP was voluntarily delisted from the Stock Exchange of Thailand effectively on July 24, 2021

² RCI was voluntarily delisted from the Stock Exchange of Thailand, effectively on July 16, 2021

* บริษัทหรือกรรมการหรือผู้บริหารของบริษัทที่มีข่าวด้านการกำกับดูแลกิจการ เช่น การกระทำความผิดเกี่ยวกับหลักทรัพย์ การทุจริต คอร์รัปชัน เป็นต้น ซึ่งการใช้ข้อมูล CGR ควรตระหนักถึงข้อจำกัดประกอบด้วย

Anti-corruption Progress Indicator

Certified (ได้รับการรับรอง)

2S, 7UP, ADVANC, AF, AI, AIE, AIRA, AKP, AMA, AMANAH, AMATA, AMATAV, AP, APCS, AQUA, ARROW, AS, ASIAN, ASK, ASP, AWC, AYUD, B, BAFS, BAM, BANPU, BAY, BBL, BCH, BCP, BCPG, BE8, BEYOND, BGC, BGRIM, BKI, BLA, BPP, BROOK, BRR, BSBM, BTS, BWG, CEN, CENTEL, CFRESH, CGH, CHEWA, CHOTI, CHOW, CIG, CIMBT, CM, CMC, COM7, COTTO, CPALL, CPF, CPI, CPN, CSC, DCC, DELTA, DEMCO, DIMET, DRT, DTAC, DUSIT, EA, EASTW, ECL, EGCO, EP, EPG, ERW, ESTAR, ETE, FE, FNS, FPI, FMT, FSMART, FSS, FTE, GBC, GC, GCAP, GEL, GFPT, GGC, GJS, GPI, GPSC, GSTEEL, GULF, GUNKUL, HANA, HARN, HEMP, HENG, HMPRO, HTC, ICC, ICHI, IFS, ILINK, INET, INSURE, INTUCH, IRC, IRPC, ITEL, IVL, JKN, JR, K, KASET, KBANK, KBS, KCAR, KCE, KGI, KKP, KSL, KTB, KTC, KWI, L&E, LANNA, LH, LHFG, LHK, LPN, LRH, M, MAKRO, MALEE, MATCH, MBAX, MBK, MC, MCOOT, META, MFC, MILL, MINT, MONO, MOONG, MSC, MST, MTC, NATION, NBC, NEP, NINE, NKI, NOBLE, NOK, NSI, NWR, OCC, OGC, ORI, PAP, PATO, PB, PCSGH, PDG, PDJ, PG, PHOL, PK, PL, PLANB, PLANET, PLAT, PM, PPP, PPPM, PPS, PR9, PREB, PRG, PRINC, PRM, PROS, PSH, PSL, PSTC, PT, PTG, PTT, PTTEP, PTTGC, PYLON, Q-CON, QH, QLT, QTC, RATCH, RML, RWI, S & J, SAAM, SABINA, SAPPE, SAT, SC, SCB, SCC, SCCC, SCG, SCGP, SCM, SCN, SEAOL, SE-ED, SELIC, SENA, SGP, SINGER, SIRI, SITHAI, SKR, SMIT, SMK, SMPC, SNC, SNP, SORKON, SPACK, SPALI, SPC, SPI, SPRC, SRICHA, SSF, SSP, SSSC, SST, STA, STOWER, SUSCO, SVI, SYMC, SYNTEC, TAE, TAKUNI, TASCO, TCAP, TCMC, TFG, TFI, TFMAMA, TGH, THANI, THCOM, THIP, THRE, THREL, TIDLOR, TIPCO, TISCO, TKS, TKT, TMILL, TMT, TNITY, TNL, TNP, TNR, TOG, TOP, TOPP, TPA, TPCS, TPP, TRU, TRUE, TSC, TSTE, TSTH, TTA, TTB, TTCL, TU, TVD, TVI, TVO, TWPC, U, UBE, UBIS, UEC, UKEM, UOBKH, UPF, UV, VGI, VIH, WACOAL, WHA, WHAUP, WICE, WIJK, XO, YUASA, ZEN, ZIGA

Declared (ประกาศเจตนารมณ์)

AH, AJ, ALT, APCO, B52, BEC, CHG, CI, CPL, CPR, CPW, CRC, DDD, DHOUSE, DOHOME, ECF, EKH, ETC, EVER, FLOYD, GLOBAL, III, ILM, INOX, JTS, KEX, KUMWEL, LDC, MAJOR, MEGA, NCAP, NOVA, NRF, NUSA, NYT, OR, PIMO, PLE, RS, SAK, SIS, STECH, STGT, SUPER, SVT, TKN, TMI, TQM, TSI, VARO, VCOM, VIBHA, WIN

N/A

3K-BAT, A, A5, AAV, ABICO, ABM, ACAP, ACC, ACE, ACG, ADB, ADD, AEONTS, AFC, AGE, AHC, AIT, AJA, AKR, ALL, ALLA, ALPHAX, ALUCON, AMARIN, AMC, AMR, ANAN, AOT, APEX, APP, APURE, AQ, ARIN, ARIP, ASAP, ASEFA, ASIA, ASIMAR, ASN, ASW, ATP30, AU, AUCTION, BA, BBGI, BBIK, BC, BCT, BDMS, BEAUTY, BEM, BFIT, BGT, BH, BIG, BIOTEC, BIS, BIZ, BJC, BJCHI, BKD, BLAND, BLISS, BM, BOL, BR, BRI, BROCK, BSM, BTNC, BTW, BUI, BYD, CAZ, CBG, CCET, CCP, CEYE, CGD, CHARAN, CHAYO, CHO, CITY, CIVIL, CK, CKP, CMAN, CMO, CMR, CNT, COLOR, COMAN, CPANEL, CPH, CPT, CRANE, CRD, CSP, CSR, CSS, CTW, CV, CWT, D, DCON, DITTO, DMT, DOD, DPAINT, DTCL, DV8, EASON, EE, EFORL, EMC, ESSO, F&D, FANCY, FMT, FN, FORTH, FTI, FVC, GENCO, GIFT, GL, GLAND, GLOCON, GLORY, GRAMMY, GRAND, GREEN, GSC, GTB, GYT, HFT, HL, HPT, HTECH, HUMAN, HYDRO, ICN, IFEC, IHL, IIG, IMH, IND, INGRS, INSET, IP, IRCP, IT, ITD, J, JAK, JAS, JCK, JCHK, JCT, JDF, JMART, JMT, JP, JUBILE, JWD, KAMART, KC, KCC, KCM, KDH, KIAT, KISS, KK, KKC, KOOL, KTIS, KUN, KWC, KWM, KYE, LALIN, LEE, LEO, LIT, LOXLEY, LPH, LST, MACO, MANRIN, MATI, MAX, M-CHAI, MCS, MDX, MENA, METCO, MGT, MICRO, MIDA, MITSIB, MJD, MK, ML, MODERN, MORE, MPIC, MUD, MVP, NC, NCH, NCL, NDR, NER, NETBAY, NEW, NEWS, NEX, NFC, NNCL, NPK, NSL, NTV, NV, NVD, OHTL, OISHI, ONEE, OSP, OTO, PACE, PACO, PAE, PAF, PEACE, PERM, PF, PICO, PIN, PJW, PLUS, PMTA, POLAR, POMPI, PORT, POST, PPM, PRAKIT, PRAPAT, PRECHA, PRIME, PRIN, PRO, PROEN, PROUD, PSG, PTC, PTECH, PTL, RAM, RBF, RCL, RICHY, RJH, ROCK, ROH, ROJNA, RP, RPC, RPH, RSP, RT, S, S11, SA, SABUY, SAFARI, SALEE, SAM, SAMART, SAMCO, SAMTEL, SANKO, SAUCE, SAWAD, SAWANG, SCI, SCP, SDC, SE, SEAFCO, SECURE, SENAJ, SFLEX, SFP, SFT, SGF, SHANG, SHR, SIAM, SICT, SIMAT, SISB, SK, SKE, SKN, SKY, SLM, SLP, SMART, SMD, SMT, SNNP, SO, SOLAR, SONIC, SPA, SPCG, SPG, SPVI, SQ, SR, SSC, SSS, STANLY, STARK, STC, STEC, STHAI, STI, STP, STPI, SUC, SUN, SUTHA, SVH, SVOA, SWC, SYNEX, TACC, TAPAC, TC, TCC, TCCC, TCJ, TCOAT, TEAM, TEAMG, TEKA, TFM, TGPRO, TH, THAI, THANA, THE, THG, THL, THMUI, TIGER, TIPH, TITL, TK, TKC, TM, TMC, TMD, TMW, TNDT, TNH, TNPC, TOA, TPAC, TPBI, TPCH, TPIPL, TPIPP, TPLAS, TPOLY, TPS, TQR, TR, TRC, TRITN, TRT, TRUBB, TRV, TSE, TSF, TSR, TTI, TTT, TTW, TVT, TWP, TWZ, TYCN, UAC, UMI, UMS, UNIQ, UP, UPA, UPOIC, UREKA, UTP, UVAN, VL, VNG, VPO, VRANDA, W, WAVE, WFX, WGE, WINMED, WINNER, WORK, WORLD, WP, WPH, XPG, YGG

Explanations

Companies participating in Thailand's Private Sector Collective Action Coalition Against Corruption programme (Thai CAC) under Thai Institute of Directors (as of May 9, 2022) are categorised into: companies that have declared their intention to join CAC, and companies certified by CAC.