



แนวโน้มตลาดวันนี้

“รีบาวด์ได้บ้าง แต่กรอบบนยังจำกัด”

คาด SET เกิดการรีบาวด์ทางเทคนิคได้บ้าง หลังฟื้นตัวจากแนวรับบริเวณ 1530 จุด อย่างไรก็ตาม ดัชนียังขาดปัจจัยบวกสนับสนุน ขณะที่ปัจจัยลบหลักมาจากความกังวลเศรษฐกิจถดถอยยังคงกดดันดัชนี ทำให้การฟื้นตัว กรอบบนยังถูกจำกัดบริเวณ 1550-1560 จุด ด้านแนวรับอยู่ที่ 1530 และ 1520 จุดตามลำดับ



ประเด็นสำคัญ

- รายงานการประชุม Fed ระบุ คกก. มีความเห็นว่าการขึ้น ด.บ. เพื่อสกัดเงินเฟ้อมีความเหมาะสม แม้เสี่ยงทำให้ศก.ถดถอยก็ตาม
- Dollar Index สูงสุดในรอบ 20 ปี ขณะที่เงินบาทอ่อนค่ามากสุดในรอบ 6 ปีครึ่ง โดยวันนี้ติดตามตัวเลขการจ้างงานภาคเอกชน มิ.ย. ของสหรัฐฯ
- ททท.เตรียมเสนอ ศบค. ยกเว้นค่าธรรมเนียมวีซ่า ททท. และวีซ่าหน้าด่าน รวมทั้งขยายเวลาพำนักเป็น 45 วันถึง 31 ธ.ค. 65 หนุนกลุ่มท่องเที่ยว



กลยุทธ์การลงทุน

ช่วงสั้นมองตลาดหุ้นไทยมีความผันผวนสูง และอย่าเพิ่งคาดหวังการฟื้นตัวที่เร็วแรง เพราะนอกจากขาดปัจจัยหนุนแล้ว ภาพรวมเศรษฐกิจยังไม่สดใส มีแรงกดดันจากเฟดส่งสัญญาณใช้นโยบายการเงินตึงตัวเพื่อควบคุมเงินเฟ้อ ทำให้ความเสี่ยงเกิดเศรษฐกิจถดถอยมีเพิ่มขึ้น กลยุทธ์ลงทุนจึงแนะนำ “Selective Buy” ในหุ้นที่ปลอดภัยที่มีคุณภาพดี และ/หรือ มีปัจจัยบวกเฉพาะ

แนวรับ - แนวต้าน

1530/1520 – 1550/1560



ลือคเป้าลงทุน

Weekly Portfolio : ตลาดหุ้นไทยยังผันผวนสูงจากแรงกดดันด้านเงินเฟ้อและภาวะเศรษฐกิจอาจเข้าสู่ภาวะถดถอย มุมมองการลงทุนจึงยังเป็นไปอย่างระมัดระวังและต้องเลือกกลุ่มลงทุนมากขึ้น แนะนำเน้นหุ้นปลอดภัยที่มีคุณภาพดี และ/หรือ มีปัจจัยบวกเฉพาะ ดังนี้

- 1) หุ้นที่คาดโมเมนตัมกำไรเติบโตดี และได้ประโยชน์จากตลาดตะวันออกกลางที่มีกำลังซื้อหรือเศรษฐกิจเติบโตดี เลือก OSP CBG CPF GFPT SAT VNG BH
- 2) หุ้นพลังงานซึ่ง 2Q65 คาดกำไรยังเติบโตเด่น จากราคาน้ำมันและค่าการกลั่นที่เพิ่มขึ้น และแนวโน้มตลาดพลังงานที่ยังตึงตัว เลือก BCP PTTEP
- 3) หุ้นธนาคารซึ่งคาดพีวีวงบ 2Q65 กำไรเติบโตดีทั้ง YoY และ QoQ อีกทั้งได้อานิสงส์จากวัฏจักรดอกเบี้ยขาขึ้น เลือก KBANK BBL



Daily Focus

MINT 2Q65 คาดกำไรปกติที่ 1.4 พันลบ. ฟื้นตัวจากขาดทุนปกติใน 2Q64 และ 1Q65 หนุนจากรัฐกิจโรงแรมในยุโรป ส่วน 2H65 คาดผลประกอบการปรับขึ้นต่อเนื่องจากความต้องการเดินทางที่ต่างจากช่วงก่อนหน้าในยุโรป การกลับมาเปิดพท.ของไทย และเงินคลายข้อจำกัด

BLA ได้ประโยชน์จากภาวะดอกเบี้ยขาขึ้น ขณะที่ช่วงสั้นมองราคาหุ้นมีโอกาสฟื้นตัวหรือรีบาวด์ได้ดี เนื่องจากล่าสุด Bond Yield 10 ปีของสหรัฐฯเริ่มฟื้นตัวมาอยู่ที่ระดับ 2.93% (12.3bps) อีกทั้งตั้งแต่ 2Q65 กำไรยังมีแนวโน้มปรับตัวดีขึ้นทั้ง YoY และ QoQ



โดย ฝ่ายกลยุทธ์การลงทุน

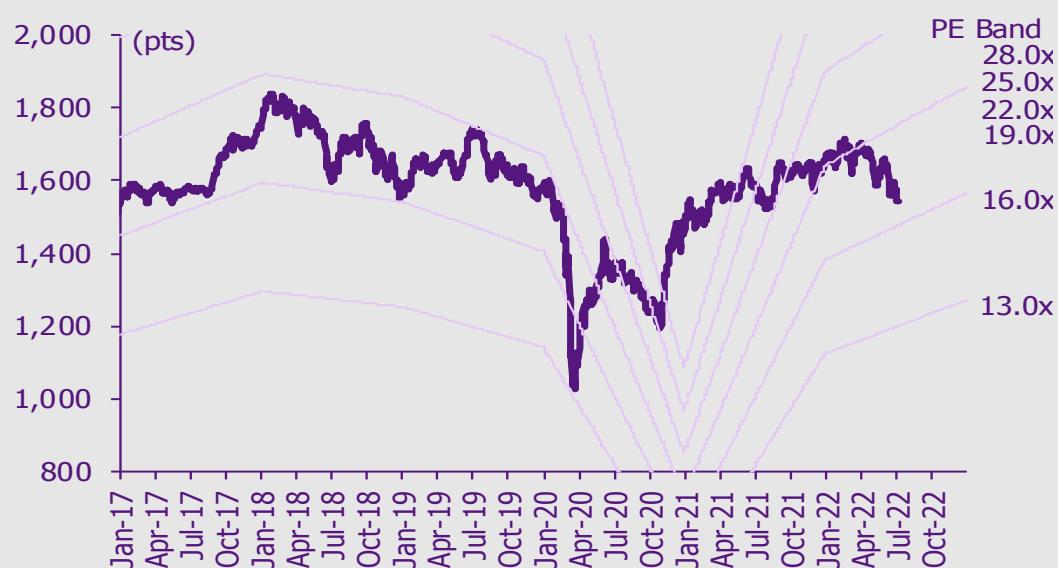
บทวิเคราะห์หุ้น

MINT – พีรวิวิ 2Q65: แข็งแกร่งขึ้น YoY และ QoQ

เกาะกระแสข่าวเศรษฐกิจ

วันที่	เหตุการณ์
4 ก.ค.	Economic release: EU - ดัชนีราคาผู้ผลิตเดือนพ.ค.
5 ก.ค.	Economic release: JP/EU - ดัชนี PMI ภาคบริการเดือนมิ.ย. (รายงานครั้งสุดท้าย)
6 ก.ค.	Economic release: EU – รายงานประมาณการณ์เศรษฐกิจ, ยอดค้าปลีกเดือนพ.ค. US - ดัชนี PMI ภาคบริการโดย ISM เดือนมิ.ย., ตำแหน่งงานว่างเปิดใหม่จาก JOLTS
7 ก.ค.	Economic release: US – รายงานการประชุมเฟด, การเปลี่ยนแปลงการจ้างงานนอกภาคเกษตรโดย ADP เดือนมิ.ย., จำนวนผู้ขอสวัสดิการว่างงานประจำสัปดาห์, ดุลการค้าเดือนพ.ค., ปริมาณน้ำมันดิบคงคลังประจำสัปดาห์
8 ก.ค.	Economic release: JP – การใช้จ่ายภาคครัวเรือนเดือนพ.ค. US - ค่าจ้างเฉลี่ยรายชั่วโมง, การเปลี่ยนแปลงการจ้างงานนอกภาคเกษตรและอัตราการว่างงานเดือนมิ.ย.

การเคลื่อนไหวของ SET Index



ดูข้อมูลวงลัพท์ในส่วนท้ายของรายงานฉบับนี้

ดัชนีตลาดหลักทรัพย์ของไทย

ดัชนี	6 ก.ค. (จุด)	Chg (จุด)	Chg (%)	มูลค่า (ล้านบาท)
SET	1,541.79	0.49	0.03	72,117.55
SET50	944.15	0.66	0.07	42,036.56
SET100	2,135.32	1.69	0.08	52,805.34
sSET	999.58	(4.89)	(0.49)	3,166.64
SETHD	978.41	2.71	0.28	31,242.69
SETCLMV	1,131.50	(2.38)	(0.21)	17,516.64
SETTHSI	987.41	1.54	0.16	41,119.81
SETWB	962.58	8.30	0.87	14,776.45
mai	561.98	(6.11)	(1.08)	2,715.15

สรุปการซื้อขายแยกตามกลุ่มพลังงาน

(ล้านบาท)	6 ก.ค.	WTD	MTD	YTD
ต่างชาติ				
สุทธิ	2,286	(2,177)	(2,924)	109,705
สัดส่วน (%)	51.87	48.41	48.39	46.90
สถาบันฯ				
สุทธิ	(865)	(2,303)	(1,231)	(90,206)
สัดส่วน (%)	8.46	8.16	8.61	7.81
บัญชีบล.				
สุทธิ	(516)	(1,110)	(1,733)	(290)
สัดส่วน (%)	8.86	8.63	8.80	8.55
บุคคล				
สุทธิ	(904)	5,590	5,889	(19,209)
สัดส่วน (%)	30.82	34.81	34.20	36.74

% ของมูลค่าการซื้อขายรายกลุ่มเทียบกับทั้งหมด

การซื้อขายสุทธิแยกตามกลุ่มพลังงานของ S50 futures

(สัญญา)	6 ก.ค.	WTD	MTD	YTD
ต่างชาติ	(4,558)	8,838	27,628	(576)
สถาบัน	(1,027)	837	(823)	12,508
รายย่อย	5,585	(9,675)	(26,805)	(11,932)

การซื้อขายของต่างชาติในตลาดพันธบัตร

(ล้านบาท)	6 ก.ค.	WTD	MTD	YTD
ซื้อ	1,131	5,183	10,246	650,104
ขาย	1,569	7,372	11,826	543,316
สุทธิ	(438)	(2,189)	(1,581)	106,789

พรีวิ 2Q65: แข็งแกร่งขึ้น YoY และ QoQ

เราคาดว่า 2Q65 จะเป็นไตรมาสที่ดีสำหรับ MINT โดยคาดการณ์กำไรปกติที่ 1.4 พันลบ. พื้นตัวจากขาดทุนปกติใน 2Q64 และ 1Q65 โดยได้รับการสนับสนุนจากธุรกิจโรงแรมในยุโรปที่แข็งแกร่งขึ้น เราคาดว่าผลประกอบการจะมีแนวโน้มปรับตัวเพิ่มขึ้นอย่างต่อเนื่องใน 2H65 โดยได้แรงหนุนจากความต้องการเดินทางที่ค้างจากช่วงก่อนหน้า (pent-up demand) ในยุโรป การกลับมาเปิดประเทศอีกครั้งของไทย และการผ่อนคลายข้อจำกัดของจีน ในขณะที่ปัจจัยที่ต้องติดตามคือความเสี่ยงจากภาวะเศรษฐกิจชะลอตัวและต้นทุนที่สูงขึ้น เรายังคง tactical call ระยะ 3 เดือนสำหรับ MINT ไว้ที่ **OUTPERFORM** ด้วยราคาเป้าหมายสิ้นปี 2566 ที่ 38 บาท/หุ้น

พรีวิ 2Q65: แข็งแกร่งขึ้น YoY และ QoQ เราคาดว่า 2Q65 จะเป็นไตรมาสที่ดีสำหรับ MINT (งบประกาศวันที่ 11 ส.ค.) โดยคาดการณ์กำไรปกติที่ 1.4 พันลบ. พื้นตัวจากขาดทุนปกติ 3.4 พันลบ. ใน 2Q64 และขาดทุนปกติ 3.6 พันลบ. ใน 1Q65 โดยได้รับการสนับสนุนจากธุรกิจโรงแรมในยุโรปภายใต้การดำเนินงานของ NH Hotel Group (NHH) ที่แข็งแกร่งขึ้น เราคาดการณ์กำไรปกติ 2Q65 ของ NHH ที่ 43 ล้านยูโร (~1.5 พันลบ.) พื้นตัวจากขาดทุนปกติ 51 ล้านยูโร ใน 2Q64 และขาดทุนปกติ 80 ล้านยูโร ใน 1Q65 โดยได้แรงหนุนจาก RevPar ที่พื้นตัวสู่ 82 ยูโร (เพิ่มขึ้น 348% YoY และ 127% QoQ, ใกล้เคียงกับระดับก่อนเกิด COVID-19) ซึ่งเป็นผลมาจากอัตราการเข้าพักที่เพิ่มขึ้นก้าวกระโดดสู่ 68% (จาก 29% ใน 2Q64 ที่สร้างฐานต่ำเพราะได้รับผลกระทบจากการล็อกดาวน์ในเดือนเม.ย.-พ.ค. และจาก 39% ใน 1Q65 เพราะไตรมาส 2 เป็นช่วงไฮซีซั่นของการท่องเที่ยวในยุโรป, ยังต่ำกว่าระดับก่อนเกิด COVID-19) และอัตราค่าห้องพักเฉลี่ยที่แข็งแกร่งที่ 120 ยูโร (สูงกว่าระดับก่อนเกิด COVID-19) สำหรับธุรกิจร้านอาหาร เราคาดว่ายอดขายของสาขาเดิม (SSS) จะเติบโตที่ 5% ใน 2Q65 (เทียบกับ +4.2% ใน 1Q65) เนื่องจากการดำเนินงานที่ดีขึ้นในประเทศไทยและออสเตรเลียจะช่วยชดเชยการดำเนินงานที่อ่อนแอในจีนสืบเนื่องมาจากการล็อกดาวน์

แนวโน้มปรับตัวเพิ่มขึ้นอย่างต่อเนื่องใน 2H65 เรายังคงประมาณการผลประกอบการของ MINT ไว้เหมือนเดิม โดยคาดการณ์ขาดทุนปกติ 2.9 พันลบ. ในปี 2565 (ซึ่งจะปรับตัวดีขึ้นอย่างมีนัยสำคัญจากขาดทุนปกติ 9.3 พันลบ. ในปี 2564) สะท้อนว่าผลประกอบการจะมีแนวโน้มปรับตัวเพิ่มขึ้นอย่างต่อเนื่องใน 2H65 โดยได้รับการสนับสนุนจากธุรกิจโรงแรมที่ปรับตัวดีขึ้นจากการฟื้นตัวอย่างต่อเนื่องในยุโรปเพราะมีความต้องการเดินทางที่ค้างจากช่วงก่อนหน้า (pent-up demand) และการดำเนินงานที่ดีขึ้นในประเทศไทยหลังจากไทยกลับมาเปิดประเทศอีกครั้ง รวมถึงธุรกิจร้านอาหารที่ดีขึ้นในประเทศไทยจากฐานต่ำใน 2Q-3Q64 ซึ่งได้รับผลกระทบจากข้อจำกัดเพื่อควบคุมการระบาดของ COVID-19 และในประเทศจีนจากการเริ่มผ่อนคลายข้อจำกัดต่างๆ

ตรวจสอบสุขภาพทางการเงิน ในเดือนมิ.ย. ทริสเรทติ้งได้ปรับเปลี่ยนแนวโน้มอันดับเครดิตของ MINT เป็น "Stable" หรือ "คงที่" จาก "Negative" หรือ "ลบ" ซึ่งสะท้อนถึงการคลายความกังวลจากผลกระทบของ COVID-19 และความคาดหมายของทริสเรทติ้งว่าผลการดำเนินงานของ MINT จะฟื้นตัวได้อย่างแข็งแกร่งและจะมีสภาพคล่องที่เพียงพอในระยะ 12 เดือนข้างหน้า ซึ่งสอดคล้องกับมุมมองของเราที่ว่าอัตราส่วนหนี้สินที่มีภาระดอกเบี้ยต่อทุนของ MINT จะลดลงจากจุดสูงสุดที่ 1.79 เท่าในปี 2563 สู่ 1.59 เท่าในปี 2565 และ 1.50 เท่าในปี 2566 ซึ่งต่ำกว่าเพดานของเงื่อนไขการกู้ยืม (debt covenant) ที่ 1.75 เท่า หนี้สินที่มีภาระดอกเบี้ยประมาณ 52% ของ MINT มีอัตราดอกเบี้ยลอยตัว เราได้ทำการวิเคราะห์ความอ่อนไหวซึ่งบ่งชี้ว่าอัตราดอกเบี้ยที่เพิ่มขึ้น 1% จะส่งผลกระทบต่อกำไรปี 2566 ของ MINT ราว 9%

ปัจจัยเสี่ยง 1) ภาวะเศรษฐกิจชะลอตัว ซึ่งจะส่งผลกระทบต่อความต้องการเดินทาง และ **2)** ต้นทุนที่สูงขึ้น ซึ่งจะส่งผลกระทบต่อความสามารถในการทำกำไรของธุรกิจโรงแรมและธุรกิจร้านอาหาร

ระวีรุช ปิยะเกรียงไกร
 นักวิเคราะห์การลงทุนปัจจัยพื้นฐาน
 ด้านหลักทรัพย์
 0-2949-1002
 raweenuch.piyakriengkai@scb.co.th

สรุปข่าวในและต่างประเทศ

สรุปข่าวเศรษฐกิจและตลาดต่างประเทศ

เศรษฐกิจโลก ⇨ **เซี่ยงไฮ้ระดมตรวจโควิดขนานใหญ่** หวั่นล็อกดาว์นรอบใหม่จุดเศรษฐกิจ นครเซี่ยงไฮ้ของจีนเริ่มดำเนินการตรวจหาเชื้อโควิด-19 ให้กับประชาชนจำนวนมากอีกรอบ ซึ่งสร้างความกังวลว่าเซี่ยงไฮ้จะกลับไปใช้มาตรการล็อกดาว์นที่เข้มงวดตามนโยบายโควิดเป็นศูนย์ (Covid Zero) - อินโฟเควสท์ (6 ก.ค. 65)

🔴 **ไวรัสโอมิครอนสายพันธุ์ย่อย BA.4 และ BA.5 ระบาดในสหรัฐมากกว่า 70% แล้ว** ศูนย์ควบคุมและป้องกันโรค (CDC) ของสหรัฐเปิดเผยว่า นับจนถึงวันที่ 2 ก.ค. ไวรัสโอมิครอนสายพันธุ์ย่อย BA.4 และ BA.5 กำลังแพร่ระบาดในสหรัฐในอัตราส่วนสูงถึง 70.1% ของการแพร่ระบาดของไวรัสโควิด-19 ในประเทศ ในสัปดาห์ที่ผ่านมา คณะกรรมการอาหารและยา (FDA) ของสหรัฐ ได้ออกคำแนะนำให้บรรดาบริษัทผลิตวัคซีนป้องกันโรคโควิด-19 เร่งปรับสูตรวัคซีนเข็มบูสเตอร์ในช่วงฤดูใบไม้ร่วงปีนี้ เพื่อรับมือกับการแพร่ระบาดของไวรัสโอมิครอนสายพันธุ์ย่อย BA.4 และ BA.5 - อินโฟเควสท์ (6 ก.ค. 65)

🔴 **ISM เผยดัชนีภาคบริการสหรัฐร่วงต่ำสุดรอบ 2 ปีในเดือนมิ.ย.** สถาบันจัดการด้านอุปทานของสหรัฐ (ISM) เปิดเผยว่า ดัชนีภาคบริการของสหรัฐปรับตัวลงสู่ระดับ 55.3 ในเดือนมิ.ย. ซึ่งเป็นระดับต่ำสุดในรอบ 2 ปี หรือนับตั้งแต่เดือนพ.ค.2563 แต่สูงกว่าที่นักวิเคราะห์คาดการณ์ที่ระดับ 54.3 หลังจากแตะระดับ 55.9 ในเดือนพ.ค. ดัชนีภาคบริการของสหรัฐถูกกดดันจากการร่วงลงของคำสั่งซื้อใหม่ ขณะที่การจ้างงานเผชิญการหดตัวเป็นครั้งที่ 3 ของปีนี้ โดยถูกกระทบจากการขาดแคลนแรงงาน - อินโฟเควสท์ (6 ก.ค. 65)

ตลาดเงิน 🟢 **สกุลเงินดอลลาร์สหรัฐแข็งค่าเมื่อเทียบกับสกุลเงินหลัก ๆ** ในการซื้อขายที่ตลาดปริวรรตเงินตราในนิวยอร์กในวันพุธ (6 ก.ค.) โดยดัชนีดอลลาร์พุ่งขึ้นทะลุระดับ 107 ทำสถิติสูงสุดระดับใหม่ในรอบ 20 ปี หลังรายงานการประชุมเดือนมิ.ย.ของธนาคารกลางสหรัฐ (เฟด) ระบุว่า เฟดจะเดินหน้าปรับขึ้นอัตราดอกเบี้ยเพื่อสกัดเงินเฟ้อ ทั้งนี้ ดัชนีดอลลาร์ซึ่งเป็นดัชนีวัดความเคลื่อนไหวของดอลลาร์เมื่อเทียบกับสกุลเงินหลัก 6 สกุลในตะกร้าเงิน พุ่งขึ้น 0.52% แตะที่ระดับ 107.0910 ยูโรอ่อนค่าลงเมื่อเทียบกับดอลลาร์สหรัฐ ที่ระดับ 1.0183 ดอลลาร์ จากระดับ 1.0265 ดอลลาร์ และอ่อนค่าเมื่อเทียบกับเงินปอนด์ ที่ระดับ 1.1926 ดอลลาร์ จากระดับ 1.1949 ดอลลาร์ ส่วนดอลลาร์ออสเตรเลียทรูตึงตัวที่ระดับ 0.6791 ดอลลาร์สหรัฐ ดอลลาร์แข็งค่าเมื่อเทียบกับเงินเยน ที่ระดับ 135.96 เยน และแข็งค่าเมื่อเทียบกับฟรังก์สวิส ที่ระดับ 0.9714 ฟรังก์ จากระดับ 0.9685 ฟรังก์ แต่ดอลลาร์สหรัฐอ่อนค่าลงเมื่อเทียบกับดอลลาร์แคนาดา ที่ระดับ 1.3043 ดอลลาร์แคนาดา จากระดับ 1.3048 ดอลลาร์แคนาดา - IQ Biz (7 ก.ค. 65)

สินค้าโภคภัณฑ์ 🔴 **สัญญาน้ำมันดิบเวสต์เท็กซัส (WTI) ตลาดนิวยอร์กปิดร่วงลงแตะระดับต่ำสุดในรอบ 12 สัปดาห์ในวันพุธ (6 ก.ค.)** เนื่องจากนักลงทุนยังคงวิตกกังวลเกี่ยวกับภาวะเศรษฐกิจถดถอย ซึ่งจะส่งผลให้ความต้องการใช้น้ำมันในตลาดโลก ทั้งนี้ สัญญาน้ำมันดิบ WTI ส่งมอบเดือนส.ค. ลดลง 97 เซนต์ หรือ 1% ปิดที่ 98.53 ดอลลาร์/บาร์เรล ซึ่งเป็นระดับปิดต่ำสุดนับตั้งแต่วันที่ 11 เม.ย. ส่วนสัญญาน้ำมันดิบเบรนท์ (BRENT) ส่งมอบเดือนก.ย. ร่วงลง 2.08 ดอลลาร์ หรือ 2% ปิดที่ 100.69 ดอลลาร์/บาร์เรล ซึ่งเป็นระดับปิดต่ำสุดนับตั้งแต่วันที่ 11 เม.ย. - IQ Biz (7 ก.ค. 65)

🔴 **สัญญาทองคำตลาดนิวยอร์กปิดร่วงลงติดต่อกันเป็นวันที่ 7 ในวันพุธ (6 ก.ค.)** โดยตลาดยังคงถูกกดดันจากการแข็งค่าของสกุลเงินดอลลาร์ ซึ่งล่าสุดดัชนีดอลลาร์พุ่งขึ้นทะลุระดับ 107 ทำสถิติสูงสุดระดับใหม่ในรอบ 20 ปี ทั้งนี้ สัญญาทองคำตลาด COMEX (Commodity Exchange) ส่งมอบเดือนส.ค. ร่วงลง 27.4 ดอลลาร์ หรือ 1.55% ปิดที่ 1,736.5 ดอลลาร์/ออนซ์ ซึ่งเป็นระดับปิดต่ำสุดนับตั้งแต่ต้นเดือนก.ย. 2564 - IQ Biz (7 ก.ค. 65)

ตลาดหุ้น 🟢 **ดัชนีดาวโจนส์ตลาดหุ้นนิวยอร์กปิดบวกในวันพุธ (6 ก.ค.)** เนื่องจากนักลงทุนปรับตัวรับรายงานการประชุมเดือนมิ.ย.ของธนาคารกลางสหรัฐ (เฟด) ซึ่งบ่งชี้ว่า เฟดมีความมุ่งมั่นที่จะสกัดการพุ่งขึ้นของอัตราเงินเฟ้อ ดัชนีเฉลี่ยอุตสาหกรรมดาวโจนส์ปิดที่ 31,037.68 จุด เพิ่มขึ้น 69.86 จุด หรือ +0.23%, ดัชนี S&P500 ปิดที่ 3,845.08 จุด เพิ่มขึ้น 13.69 จุด หรือ +0.36% และดัชนี Nasdaq ปิดที่ 11,361.85 จุด เพิ่มขึ้น 39.61 จุด หรือ +0.35% - IQ Biz (7 ก.ค. 65)

สรุปข่าวเศรษฐกิจและตลาดในประเทศ

เศรษฐกิจไทย ⇨ **ททท.จ่อขง 'ศพศ.' เว้น 'คาร์ริซ่า' ทวีริสต์ ดึงเม็ดเงิน 7 พันล้าน** "ททท." เตรียมขง "ศพศ." ยกเว้นค่าธรรมเนียมวีซ่านักท่องเที่ยว - คาร์ริซ่าหน้าด่าน (VoA) พร้อมขยายเวลาพำนักสูงสุด 45 วัน ถึง 31 ธ.ค.65 หวังดึงทวีริสต์ใช้จ่ายในไทย 5-7 พันล้าน ด้าน "สมาคมโรงแรมไทย" เผยหลังเปิดประเทศเต็มรูปแบบ ผู้ประกอบการส่วนใหญ่ประเมินอัตรา การเข้าพักช่วงไตรมาส 4/65 มากกว่า 50% โดยเฉพาะโรงแรมใหญ่ ชี้ปัจจัย "เงินเฟ้อ" ทั่วโลกกดดันการฟื้นตัว - กรุงเทพธุรกิจ (7 ก.ค. 65)

🔴 **'บาทดิ่ง' หวั่นเศรษฐกิจถดถอย ค่าเงินทะลุ 36 บาท** ทำสถิติ 6 ปี - 'คลัง' กำชับ ธปท.จับตาใกล้ชิด ทั่วโลกกังวลภาวะเสี่ยงเศรษฐกิจถดถอย "หุ้น-น้ำมัน-ทอง" กอดคอ ดิ่งเหวเช่นแนวโน้มเศรษฐกิจถดถอย ค่าเงินบาทอ่อนสุดในรอบ 6 ปี "อากุม" ระบุเกิดจากดอลลาร์-หยวนแข็งค่า ยืนยัน ธปท.ดูแลอย่างใกล้ชิด "สแตนดาร์ดชาร์เตอร์ด" ชี้ไตรมาส 3 บาทอ่อนค่าต่อ "ผู้ส่งออก" ชี้ผันผวนแรงทำการค้าลำบาก กระทบกลุ่มยานยนต์ อิเล็กทรอนิกส์ และแบงก์ชาติ ดูแลให้มีเสถียรภาพ - กรุงเทพธุรกิจ (7 ก.ค. 65)

🔴 **ดัชนีค่าปลั๊กวาง 3 เดือนติด** สมาคมผู้ค้าปลั๊กไทยชี้ดัชนีค่าปลั๊กเดือน มิ.ย. แผลงลงต่อเนื่องเป็นเดือนที่สาม จากราคาสินค้าที่ปรับตัวสูงขึ้น ผู้บริโภคชะลอการใช้จ่าย ส.อ.ท.เผยราคาพลังงานต้นทุนการผลิตเพิ่ม 20% จนต้องหันกำไรรักษายอดขาย - ไทยรัฐ (7 ก.ค. 65)

SET 🟢 **ตลาดหลักทรัพย์ ปิดที่ระดับ 1,541.79 จุด เพิ่มขึ้น 0.49 จุด (+0.03%)** มูลค่าการซื้อขาย 72,117.55 ล้านบาท การซื้อขายหุ้น ดัชนีหุ้นไทยเคลื่อนไหวผันผวนหลังจากปรับตัวลงแรงและพลิกกลับมาปิดบวกได้เล็กน้อย โดยระหว่างวันทำระดับสูงสุด 1,546.84 จุด และต่ำสุด 1,530.43 จุด - IQ Biz (6 ก.ค. 65)

โรงไฟฟ้าขยะชุมชน 🟢 **กพพ.เดินหน้าซื้อไฟฟ้าในโครงการโรงไฟฟ้าขยะชุมชนอีก 282.98 เมกะวัตต์** ในรูปแบบ Feed-in Tariff กำหนดจ่ายไฟเข้าระบบภายในปี 2568-2569 ด้าน SSP รับผิดชอบลงทุนต่อยอดการเติบโตเงินสดสูงเพิ่มโอกาสขยายพอร์ตด้านรายได้เพิ่มเติม ขณะที่ ACE-TPIPP เดินหน้าต่อเนือง - ทันหุ้น (7 ก.ค. 65)

สรุปข่าวเศรษฐกิจและตลาดในประเทศ (ต่อ)

AEONTS	🟢 "อ้ออน ธนสินทรัพย์" โขว์กำไรงวดไตรมาส 1/65 ดีกว่าตลาดคาด และ 1,115 ล้านบาท โต 22% จากสินเชื่อที่ขยายตัว และกำไรพิเศษจากขายหนี้เสีย 105 ล้านบาท ขณะที่แนวโน้มทั้งปีโต 21% เตรียมลุยธุรกิจใหม่ต่อยอดเติบโตระยะยาว – ข่าวหุ้น (7 ก.ค. 65)
AOT	↔ AOT เร่งปรับแบบส่วนต่อขยายอาคารผู้โดยสารหลักด้านทิศตะวันออก ทำอากาศยานสุวรรณภูมิ วงเงิน 7,830 ล้านบาท คาดใช้เวลาอีก 7 เดือนก่อนเสนอ ครม.ไฟเขียว จะเปิดประกวดราคา-เริ่มก่อสร้างปี 2566 – ข่าวหุ้น (7 ก.ค. 65)
CWT	↔ CWT เดินหน้าลุยชิงโรงไฟฟ้าขยะ ซึ่งเป็นโอกาสอัปฐานการผลิตไฟฟ้าเพิ่ม พร้อมมองกระแส EV หนุนออเดอร์ผลิตชิ้นส่วนยานยนต์ปรับตัวเพิ่มขึ้น ต้นผลงาน Q2/2565 สดใสต่อเนื่อง – หุ้นหุ้น (7 ก.ค. 65)
EKH	🟢 EKH รับอานิสงส์หลังโควิด-19 สายพันธุ์โอไมครอน BA4 BA5 ระบาดหนัก ดันยอดผู้รับรักษาสูง 30-40% ของพื้นที่โดยรวม ด้านคนไข้ทั่วไปยังมีแนวโน้มขยายตัวต่อเนื่อง หนุนอัตราการครองเตียงพุ่ง 100% เล็งเปิดโรงพยาบาลศูนย์ เดือนสิงหาคมนี้ แยมเปิดโอกาสศึกษาซื้อกิจการ-ร่วมทุน – หุ้นหุ้น (7 ก.ค. 65)
HL	↔ HL เปิดตัวผลิตภัณฑ์ใหม่ "BOMSKIN" ชุดคุณสมบัติเด่น เวชสำอางคืนความอ่อนเยาว์ ช่วยเติมเต็มความชุ่มชื้นและกักเก็บน้ำให้กับผิวที่ขาดน้ำ กระตุ้นการสร้างเซลล์ผิวใหม่ มั่นใจกระแสตอบรับดี พร้อมตั้งเป้าสร้างยอดขายปีนี้ 10 ล้านบาท หนุนผลงานปี 2565 โตเข้าเป้า – หุ้นหุ้น (7 ก.ค. 65)
KK	↔ KK ส่งขีดยอดขายครึ่งหลังดีกว่าครึ่งแรก นักท่องเที่ยวแห่เข้าไทยหนุนกำลังซื้อฟื้น วางกลยุทธ์ดันสต็อกสินค้ารองรับพร้อมไฟกัสนฐานท่องเที่ยว เร่งเครื่องชุดสาขาสิ้นปี 2565 ครบ 33 แห่ง จากปัจจุบันที่ 32 แห่ง ตั้งเป้า SSSG ขน 3% คงเป้าผลงานโต 20% – หุ้นหุ้น (7 ก.ค. 65)
NER	↔ NER ครึ่งปีหลังงบสดใส ออเดอร์ยางพาราฟื้นตัว จีนคลายล็อกดาวน์หนุน อุตสาหกรรมยานยนต์ฟื้นแกร่ง รับประทาน EV ราคาขยับแนวโน้มดี ออเดอร์ลูกค้าอินเดียเข้า คงเป้ารายได้ 28,000 ล้านบาท บิ๊ก NER ชูวิทย์ ทอยยซื้อหุ้นต่อเนื่อง – หุ้นหุ้น (7 ก.ค. 65)
STP	↔ STP ส่งสัญญาณงานก่อสร้างคลังสินค้าใหม่แล้วเสร็จ ดันกำลังการผลิตเพิ่ม เล็งทยอยติดตั้งเครื่องจักรใหม่ชุดแรกช่วงไตรมาส 3/2565 นี้ คาดมีกำไรได้เข้าทันที หนุนสัญญาณบวกครึ่งปีหลัง พร้อมใส่เกียร์เดินหน้าบุกตลาด รับผิดชอบกลุ่มลูกค้าธุรกิจอาหารสัตว์เลี้ยงขยายตัว หนุนแพคเกจจิ้งออเดอร์ทะเลลึก – หุ้นหุ้น (7 ก.ค. 65)
THANA	↔ THANA ชี้ทิศทางอสังหา ปีนี้เข้าสู่โหมดฟื้นตัว กางกลยุทธ์ครึ่งปีหลัง ผุด 12 โครงการใหม่ มูลค่า 1.3 พันล้านบาท ด้านผู้บริหารขอรักษามาร์จิ้น 32-35% พร้อมคุมต้นทุน อด Backlog แน่น 500 ล้านบาท จะนับเป็นรายได้ปีนี้ทั้งหมด ชูธงยอดขายปีนี้ 1.2 พันล้านบาท – หุ้นหุ้น (7 ก.ค. 65)

Update ภาวะตลาด

การเคลื่อนไหวของตลาดทั่วโลก

	6-Jul	Index	Chg (pts)	Performance (%)				PE (x)		EPS gth (%)		PBV (x)		ROE (%)	
				1D	WTD	MTD	YTD	22F	23F	22F	23F	22F	23F	22F	23F
S&P 500		3,845	13.69	0.4	0.5	1.6	(19.3)	16.8	15.4	18.5	8.8	3.5	3.2	22.1	28.5
Euro Stoxx 600		407	6.66	1.7	0.1	0.0	(16.5)	11.7	11.2	24.1	5.1	1.6	1.5	11.6	11.5
Japan		26,108	(315.82)	(1.2)	0.7	(1.1)	(9.3)	14.6	13.7	1.8	6.7	1.5	1.4	9.7	10.0
Hang Seng		21,587	(266.41)	(1.2)	(1.2)	(1.2)	(7.7)	11.1	9.7	(26.1)	14.5	1.1	1.1	11.2	11.2
MSCI Asia x J		642	(7.75)	(1.2)	(1.0)	(1.7)	(18.7)	12.5	11.2	0.7	11.8	1.5	1.3	11.6	11.5
Philippines		6,445	135.02	2.1	4.5	4.7	(9.5)	15.8	13.0	19.9	21.1	1.5	1.4	8.3	9.5
Indonesia		6,646	(56.86)	(0.8)	(2.2)	(3.8)	1.0	16.9	16.1	18.7	4.8	1.9	1.8	(7.6)	(7.3)
Malaysia		1,421	(19.96)	(1.4)	(2.0)	(1.6)	(9.4)	13.6	12.3	(0.2)	10.7	1.3	1.3	10.2	11.0
Thailand		1,542	0.49	0.0	(2.0)	(1.7)	(7.0)	15.8	14.3	13.2	10.0	1.6	1.5	8.2	8.9
Asean 4 - simple avg.				(0.0)	(0.4)	(0.6)	(6.2)	15.5	14.0	12.9	11.6	1.6	1.5	4.8	5.5
China		3,355	(48.68)	(1.4)	(1.0)	(1.3)	(7.8)	11.6	10.2	17.8	13.5	1.4	1.2	11.0	10.9
India		53,751	616.62	1.2	1.6	1.4	(7.7)	19.2	16.5	19.9	16.4	2.9	2.6	15.2	15.5
Singapore		3,104	(0.45)	(0.0)	0.3	0.0	(0.6)	12.4	10.8	9.0	15.0	1.0	1.0	8.8	9.7
Taiwan		13,986	(363.69)	(2.5)	(2.5)	(5.7)	(23.2)	9.6	9.8	9.7	(2.2)	1.7	1.6	20.1	18.1
Korea		2,292	(49.77)	(2.1)	(0.6)	(1.7)	(23.0)	9.5	8.1	0.9	16.5	0.9	0.8	7.0	12.3
Others				(1.0)	(0.4)	(1.5)	(12.5)	12.5	11.1	11.5	11.8	1.6	1.4	12.4	13.3

การเคลื่อนไหวรายกลุ่มอุตสาหกรรมของตลาดหุ้นภูมิภาค

	Price performance (%) *			
	6-Jul	WoW	MoM	YTD
Banking	(0.66)	(2.48)	(5.47)	(13.11)
Chemicals	(0.84)	(1.03)	0.53	(7.50)
Construction Mat.	(0.73)	(1.69)	(4.05)	(8.48)
Consumer Products	(0.17)	(1.11)	(2.86)	(7.63)
Health Care	(0.19)	(0.64)	0.19	(12.64)
Oil, Gas & Coal	(1.82)	(4.23)	(5.25)	(5.60)
Real Estate	(0.47)	(2.47)	(1.17)	(15.95)
Retail - Consumer Staples	(0.17)	(1.11)	(2.86)	(7.63)
Telecommunications	(0.52)	(1.93)	(4.54)	(16.20)
Transportation	(0.57)	(2.37)	(4.25)	(8.19)

■ Regional ■ Thailand

* การเคลื่อนไหวรายกลุ่มอุตสาหกรรมของตลาดหุ้นภูมิภาค (%) อิงกับสกุล US\$ และการเคลื่อนไหวรายกลุ่มอุตสาหกรรมของตลาดหุ้นไทย (%) อิงกับสกุลบาท

การเคลื่อนไหวรายกลุ่มอุตสาหกรรมของตลาดหุ้นไทย

	Price performance (%)			
	6-Jul	WoW	MTD	YTD
Banking	(0.18)	(2.17)	(2.25)	(13.05)
Commerce	1.27	(2.56)	(1.14)	(7.80)
Construction Materials	0.73	(1.99)	(1.08)	(6.41)
Energy & Utilities	(0.87)	(2.87)	(1.10)	(4.06)
Food & Beverage	0.99	(2.57)	(1.74)	(2.33)
Health Care	1.43	5.30	4.67	18.14
ICT	(0.53)	(3.58)	(1.06)	(10.93)
Petrochemicals	(0.61)	(5.28)	(3.88)	(10.35)
Property	0.54	(2.63)	(2.19)	(4.47)
Transportation	0.14	(1.70)	(1.14)	6.08
SET	0.03	(2.80)	(1.69)	(6.99)
SET50	0.07	(1.97)	(0.73)	(4.70)
MAI	(1.08)	(7.24)	(5.97)	(3.46)

(% Change 1 day)

มูลค่าการซื้อขาย 10 อันดับ

Stock	Price (฿)	Value (฿tmn)	Chg (%)
PTTEP	155.50	4,764.55	(4.60)
JAS	2.64	2,800.20	(13.16)
BDMS	26.50	2,307.77	2.91
BANPU	12.20	2,228.35	(2.40)
KBANK	147.50	2,070.73	0.00
PTT	34.00	2,041.42	(0.73)
AOT	70.50	1,662.99	0.36
CPALL	62.00	1,556.24	2.90
SCB	100.00	1,468.87	(0.50)
EA	77.25	1,432.59	(2.22)

ราคาเพิ่มขึ้น 10 อันดับ

Stock	Price (฿)	Value (฿tmn)	Chg (%)
MATCH	2.18	63.17	29.76
MPIC	2.20	63.24	29.41
KWI	2.48	48.55	29.17
MSC	10.60	115.72	12.17
CPH	27.00	189.72	8.00
NC	11.90	0.13	7.21
KEX	24.00	299.02	6.67
TSC	14.50	0.06	5.84
SE-ED	2.72	35.49	5.43
SVI	6.85	13.71	5.38

ราคาลดลง 10 อันดับ

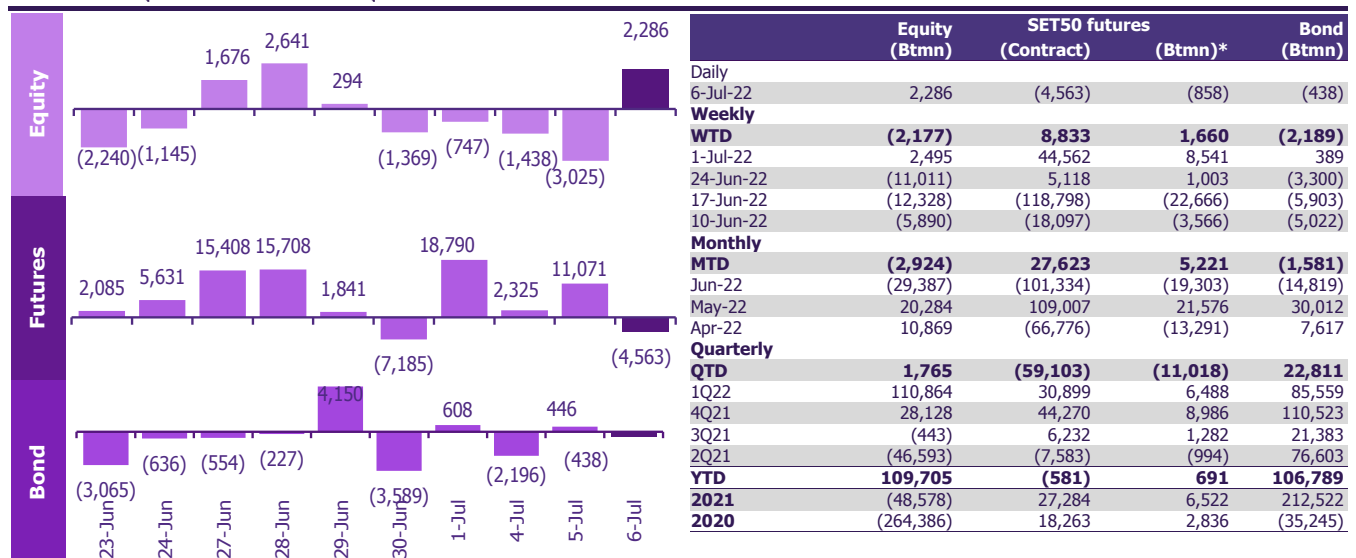
Stock	Price (฿)	Value (฿tmn)	Chg (%)
JAS	2.64	2,800.20	(13.16)
NFC	5.10	27.56	(10.53)
WORK	19.00	97.39	(10.38)
ROCK	8.00	0.34	(9.60)
PRECHA	1.37	5.03	(9.27)
SDC	0.24	13.26	(7.69)
TPCS	22.00	0.31	(7.56)
TGPRO	0.26	4.71	(7.14)
PAF	1.47	1.29	(6.96)
AJA	0.27	11.76	(6.90)

ทิศทางของกระแสเงินทุนต่างชาติ

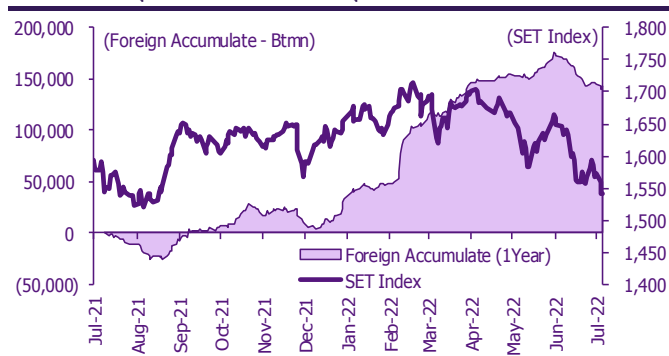
การเคลื่อนย้ายเงินทุนต่างชาติในตลาดหุ้นภูมิภาค

(US\$ Mn)	Thailand	Indonesia	Philippines	Malaysia	Vietnam	India	Taiwan	South Korea	Japan
Daily									
6-Jul-22	63	(20)	2		(32)		(293)	(72)	
5-Jul-22	(84)	(38)	(3)	3	(12)	270	15	312	
4-Jul-22	(40)	(74)	(11)	(18)	(6)	(182)	(152)	(138)	
1-Jul-22	(21)	(4)	(4)	(3)	(9)	(361)	(357)	(339)	
30-Jun-22	(39)	(5)	(15)	(45)	0	(33)	(835)	(307)	
Weekly									
WTD	(61)	(133)	(12)	(15)	(49)	(15)	(429)	102	(3,178)
1-Jul-22	71	(266)	(41)	(73)	8	(681)	(1,436)	(950)	0
24-Jun-22	(311)	(282)	(37)	(14)	3	(967)	(799)	(998)	(3,178)
17-Jun-22	(352)	(93)	(69)	(116)	41	(2,986)	(3,703)	(1,086)	(6,980)
10-Jun-22	(170)	90	(48)	(99)	33	(1,426)	(1,459)	(1,860)	1,536
Monthly									
MTD	(82)	(137)	(16)	(18)	(58)	(273)	(787)	(237)	0
Jun-22	(841)	(501)	(207)	(291)	89	(6,342)	(7,724)	(4,796)	(9,556)
May-22	592	(243)	(350)	18	138	(4,871)	57	170	(1,993)
Apr-22	321	2,783	(99)	193	170	(3,816)	(9,102)	(4,963)	29,604
YTD	3,360	4,131	(791)	1,443	17	(28,829)	(34,856)	(16,324)	573

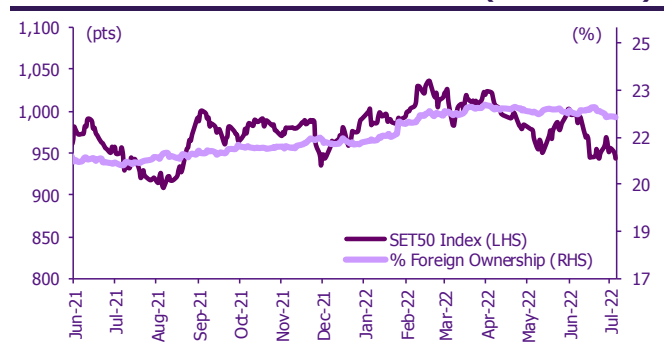
ยอดซื้อขายสุทธิรายวันของนักลงทุนต่างชาติในประเทศไทย



การซื้อขายสุทธิสะสมของนักลงทุนต่างชาติ และ SET



SET50 และสัดส่วนการถือครองของต่างชาติ (ไม่รวม NVDR)



การซื้อขายสุทธิของนักลงทุนต่างชาติ

สัดส่วนการถือครองหุ้นของนักลงทุนต่างชาติเปลี่ยนแปลงมากที่สุด 10 อันดับ

	Fgn hld (%)	Δ Fgn (M.shares)	Buy* (Btmn)
CPALL	33.12	2.00	124
BCH	8.13	3.30	68
CBG	7.56	0.51	56
BTS	22.24	6.07	51
INTUCH	31.72	0.68	47
BH	24.52	0.25	46
SPRC	68.73	2.82	34
PTT	8.57	0.95	32
BANPU	8.61	2.13	26
FORTH	2.88	0.54	23

ซื้อ-ขาย (สุทธิ) สูงสุด 10 อันดับ NVDR

	Fgn hld (%)	Δ Fgn (M.shares)	Sell* (Btmn)		Buy* (Btmn)	Sell* (Btmn)
TU	26.29	(16.78)	(260)	CPALL	328	BANPU (438)
PTTEP	15.73	(1.08)	(167)	EA	283	PTT (202)
GLOBAL	4.42	(7.75)	(136)	BDMS	265	KCE (113)
COM7	6.44	(3.46)	(94)	JMART	249	KBANK (78)
IVL	71.03	(2.08)	(93)	PTTEP	196	TU (71)
TISCO	45.96	(0.82)	(71)	BH	149	PTTGC (63)
STA	15.86	(3.35)	(69)	COM7	148	JAS (57)
ADVANC	35.51	(0.30)	(62)	AOT	123	KKP (55)
KBANK	42.74	(0.40)	(59)	CRC	119	OR (53)
CRC	13.65	(1.40)	(48)	SCB	115	CHG (51)

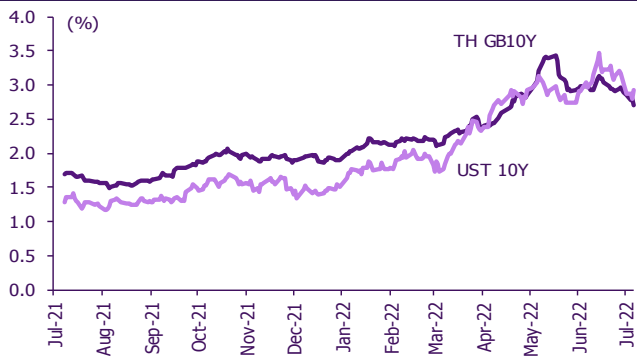
* ประมาณการโดย SCBS

Update ราคาสินทรัพย์ประเภทต่างๆ

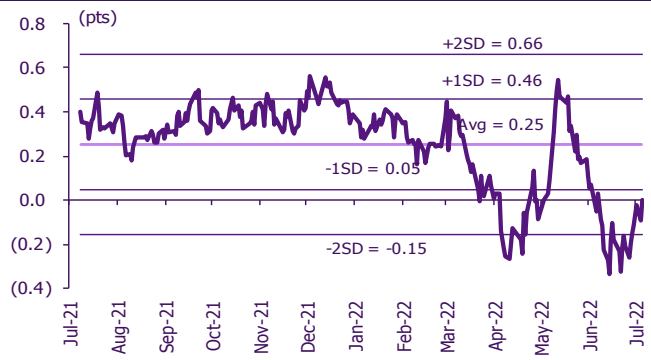
ดัชนีชี้วัดที่สำคัญ

	ราคาปิด	6 ก.ค.	WoW	MoM	YoY	YTD
ดัชนีความเชื่อมั่น						
VIX Index	26.73	(2.94)	(5.08)	6.62	62.59	55.23
Europe CDS (bps)	122.353	(1.49)	5.34	34.43	75.97	74.47
LIBOR OIS Spread (bps)	0.08329	(6.31)	(4.49)	(4.81)	4.17	(0.68)
TED Spread (bps)	0.5124	(16.66)	(8.99)	2.93	42.06	33.37
อัตราแลกเปลี่ยน:						
Dollar Index	107.04	0.52	1.85	4.52	15.66	11.89
สหรัฐดอลลาร์/บาท	36.20	0.66	2.91	5.19	12.22	9.02
ยูโร/สหรัฐดอลลาร์	1.02	(0.81)	(2.50)	(4.79)	(13.86)	(10.42)
สหรัฐดอลลาร์/เยนญี่ปุ่น	135.90	0.05	(0.47)	3.06	22.87	18.11
ตราสารหนี้: (เปลี่ยนแปลง basis points)						
อัตราอ้างอิงพันธบัตรรัฐบาลไทย 2 ปี	1.72%	(1.94)	(3.66)	10.60	120.82	106.87
อัตราอ้างอิงพันธบัตรรัฐบาลไทย 10 ปี	2.71%	(9.34)	(22.80)	(27.91)	98.22	81.23
อัตราอ้างอิงพันธบัตรรัฐบาลสหรัฐ 2 ปี	2.99%	14.48	(5.90)	24.91	278.17	226.35
อัตราอ้างอิงพันธบัตรรัฐบาลสหรัฐ 10 ปี	2.92%	8.42	(18.53)	(12.67)	155.91	140.53
สินค้าโภคภัณฑ์:						
CRB Index	582.81	0.00	(2.88)	(7.84)	5.54	0.78
ทองคำแท่ง (ดอลลาร์ต่อออนซ์)	1,737.70	(1.48)	(4.34)	(5.58)	(3.28)	(5.00)
ค่าการกลั่น (ดอลลาร์ต่อบาร์เรล)	37.58	0.00	0.00	(2.92)	n.m.	515.06
น้ำมันตลาดดูไบ (ดอลลาร์ต่อบาร์เรล)	113.24	0.00	0.19	0.67	55.28	54.73
น้ำมันตลาดนิวยอร์ก (ดอลลาร์ต่อบาร์เรล)	98.53	(0.97)	(10.25)	(16.85)	34.29	103.41
ค่าระวางเรือ (จุด)	2,043.00	(2.62)	(6.54)	(20.20)	(35.73)	(7.85)

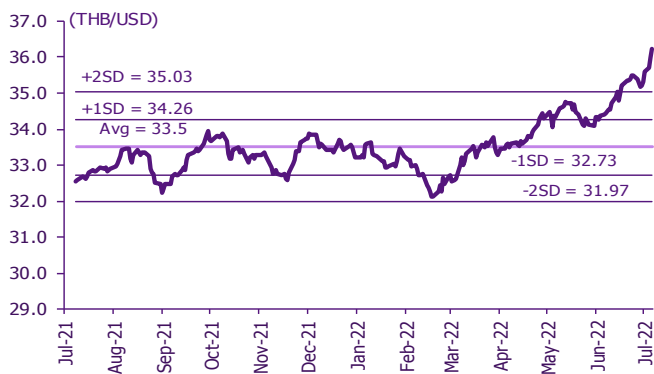
อัตราผลตอบแทนพันธบัตร 10 ปี ของไทยและสหรัฐฯ



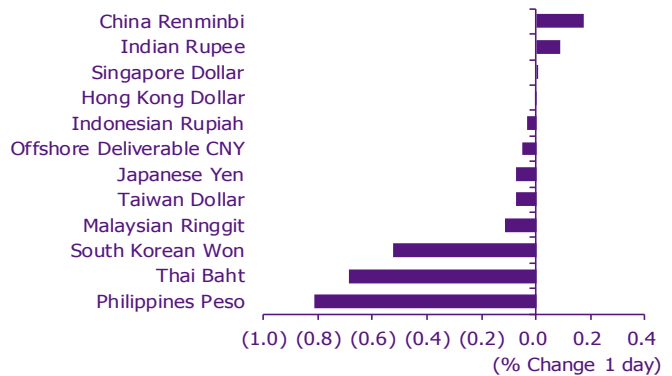
ผลต่างอัตราผลตอบแทนพันธบัตร 10 ปี ของไทยและสหรัฐฯ



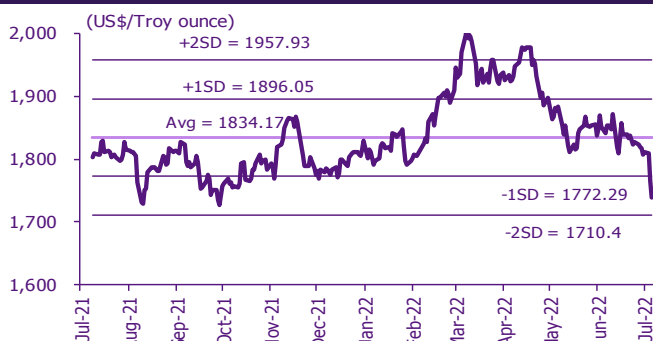
อัตราแลกเปลี่ยน THB/USD



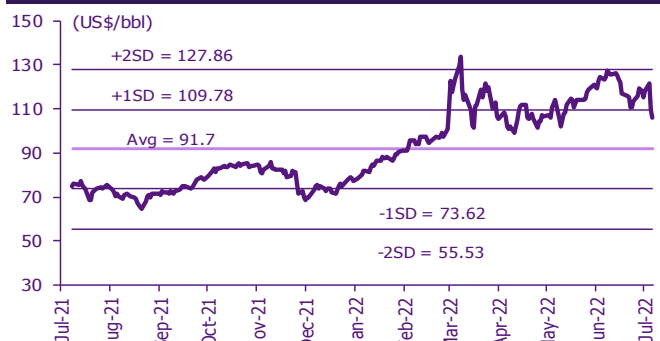
การเคลื่อนไหวของอัตราแลกเปลี่ยนในภูมิภาคดอลลาร์ สรอ



ทองคำ



น้ำมันดิบ Brent



Note: Standard deviation (SD) ไม่ใช่สัญญาณให้ซื้อหรือขาย

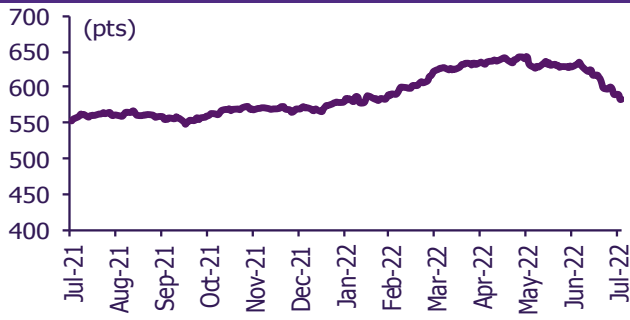
Update ราคาสินค้าโภคภัณฑ์

	As of 6-Jul-22	-1W %	Avg. Price QTD in 3Q22	% QoQ	% YoY	Avg. Price in '21	% YoY	Avg. Price in '22	% YoY	Update
CRB Index	582.81	(2.8)	586.26	(6.9)	5.1	535.54	36.83	615.97	15.0	Daily
Energy Prices										
Crude Oil - Dubai (US\$/bbl)	107.17	(7.9)	112.96	3.7	58.3	68.86	63.18	103.24	49.9	Daily
Brent Crude (US\$/bbl)	106.07	(11.0)	113.93	1.0	56.1	70.52	66.54	106.47	51.0	Daily
West Texas Int. Cushing (US\$/bbl)	98.53	(11.8)	103.72	(4.7)	42.1	68.06	72.51	102.00	49.9	Daily
Crude Oil - Asia-Pacific Tapis Oil Spot (US\$/bbl)	116.08	(6.6)	122.04	2.8	67.2	71.82	61.89	111.79	55.6	Daily
Natural Gas Henry Hub (US\$/mmBTU)	5.55	(16.4)	5.56	(26.7)	64.7	3.13	30.07	6.07	93.8	Daily
Coal Price NEX (US\$/MT)	386.96	(4.1)	386.96	4.2	138.2	138.28	135.73	323.18	133.7	Friday
Oil Product Prices and Gross Refinery Margin										
Gas Oil 500 ppm Sulfur Singapore (US\$/bbl)	137.01	(13.6)	146.79	(1.0)	86.3	76.20	52.83	130.48	71.2	Daily
Gas Oil - Dubai (US\$/bbl)	29.84	(29.4)	33.83	(14.0)	355.2	7.34	(4.17)	27.24	270.9	Daily
Gasoline, 92 RON Spot (US\$/bbl)	118.00	(18.8)	129.06	(13.0)	60.6	76.66	75.97	123.95	61.7	Daily
Gasoline - Dubai (US\$/bbl)	10.83	(62.6)	16.10	(43.3)	78.9	7.80	472.22	20.71	165.7	Daily
Fuel Oil 180 Singapore Spot (US\$/bbl)	80.17	(16.8)	85.00	(42.7)	32.0	61.57	60.99	92.17	49.7	Daily
Fuel Oil - Dubai (US\$/bbl)	(27.00)	35.7	(27.96)	211.0	302.9	-7.29	84.36	(11.07)	51.9	Daily
Jet Kerosene - Spot Price (US\$/bbl)	128.72	(13.9)	139.74	(1.7)	85.7	73.98	60.45	125.80	70.0	Daily
Jet Kerosene - Dubai (US\$/bbl)	21.55	(35.2)	26.78	(19.4)	588.3	5.12	31.00	22.55	340.4	Daily
SG Dubai Hydrocracking Refinery Margin (US\$/bbl)	30.12	0.0	30.12	8.6	2,639.3	2.00	467.16	18.86	844.5	Daily
Olefins Product Prices and Spread										
Ethylene, FOB Japan Spot (US\$/MT)	950	(5.0)	950	(17.0)	(3.0)	1,010	39.56	1,132	12.2	Tuesday
Ethylene Spread (US\$/MT)	138	(19.5)	129	244.2	(57.4)	361	5.77	251	(30.3)	Daily
Propylene (Olefins), FOB Japan Spot (US\$/MT)	965	(3.5)	965	(11.5)	(0.5)	1,005	27.27	1,089	8.4	Tuesday
Propylene Spread (US\$/MT)	153	(10.8)	144	(30.7)	(50.9)	356	(12.55)	208	(41.6)	Daily
Naphtha - Singapore Spot FOB (US\$/MT)	812	(2.0)	821	(6.9)	21.4	649	69.72	881	35.8	Daily
Polyolefins Prices and Spread										
Polye HDPE SE Asia (US\$/MT)	1,230	0.0	1,230	13.4	(64.0)	1,179	33.19	1,310	11.1	Tuesday
HDPE-Naphtha Spread (US\$/MT)	418	4.1	409	236.1	(11.2)	530	5.43	429	(19.2)	Daily
Polye LDPE-Film, CFR SE Asia Spot (US\$/MT)	1,510	(1.3)	1,510	(9.5)	(13.1)	1,525	51.71	1,636	7.3	Tuesday
LDPE-Naphtha Spread (US\$/MT)	698	(0.5)	689	56.5	66.6	876	40.66	755	(13.8)	Daily
PP Film, Spot South East Asia (US\$/MT)	1,230	(1.6)	1,230	(7.4)	(0.3)	1,298	35.78	1,316	1.4	Tuesday
PP Spread (US\$/MT)	418	(0.8)	409	(8.4)	(26.6)	649	13.18	435	(33.0)	Daily
MEG Prices and Spread										
MEG, CFR South East Asia (US\$/MT)	560	(1.8)	560	(12.6)	(18.7)	679	(88.71)	662	(2.6)	Tuesday
MEG Spread (US\$/MT)	-29	(42.0)	-29	(63.8)	(135.6)	53	120.79	-40	n.m.	Tuesday
Aromatics Product Prices and Spread										
Paraxylene, FOB USG Spot (US\$/MT)	1,705	1.8	1,705	12.1	79.4	894	56.10	1,348	(46.5)	Tuesday
Paraxylene Spread (US\$/MT)	803	15.2	755	24.8	118.2	310	342.73	478	54.1	Tuesday
Paraxylene - 92 RON Spread (US\$/MT)	698	60.2	604	72.6	127.8	241	362.24	290	63.9	Daily
Toluene, FOB Korea Spot (US\$/MT)	1,205	0.0	1,205	8.3	58.6	728	111.96	1,005	(45.8)	Tuesday
Benzene, CFR Japan Spot (US\$/MT)	1,235	0.0	1,235	(1.5)	20.2	931	87.66	1,175	(57.6)	Tuesday
Benzene Spread (US\$/MT)	540	2.9	531	10.8	25.7	352	117.03	394	12.1	Daily
Benzene - 92 RON Spread (US\$/MT)	228	(5,962.2)	134	63.0	(60.8)	277	122.54	118	(57.4)	Daily
Condensate (US\$/MT)	902	(7.8)	950	3.6	57.1	584	61.01	869	48.9	Daily
PTA Prices and Spread										
PTA, CFR South East Asia (US\$/MT)	965	0.0	965	(2.1)	29.9	705	48.18	920	30.4	Tuesday
PTA Spread (US\$/MT)	-177	12.8	-177	426.9	(267.5)	106	15.15	17	(84.1)	Tuesday
PVC Prices and Spread										
PVC, CFR South East Asia (US\$/MT)	1,200	(4.8)	1,200	(13.8)	(10.1)	1,445	63.60	1,387	(4.0)	Tuesday
Ethylene Spread (US\$/MT)	1,062	(2.4)	1,071	(3.6)	3.8	1,084	99.99	1,136	4.8	Tuesday
Ethylene Dichloride CFR Far East Asia (US\$/MT)	605	0.0	605	(8.8)	(15.8)	734	140.72	750	2.2	Tuesday
Metal										
Gold (US\$/Troy Ounce)	1,739	(4.5)	1,781	(4.9)	(0.5)	1,799	1.56	1,873	4.1	Daily
LME Copper 3 Month Rolling Forward (US\$/MT)	7,596	(9.6)	7,812	(18.0)	(16.9)	9,293	49.95	9,694	4.3	Daily
Silver Future (US\$/Troy Ounce)	19	(8.2)	20	(14.4)	(20.4)	25	n.a.	23	(6.3)	Daily
China Composite Steel Prices (CNY/MT)	4,638	(1.8)	4,669	(10.7)	(19.7)	5,473	35.91	5,204	(4.9)	Daily
Agriculture Prices										
Malaysian Crude Palm Oil Spot Price(MYR/MT)	4,344	(14.7)	4,556	(30.2)	2.4	4,443	59.82	6,286	41.5	Daily
SGX Ribbed Smoked Sheet 3 (RSS3) Futures (US\$/KG.)	193	(3.0)	194	(8.2)	4.5	209	18.21	210	0.8	Daily
Sugar #11 (US\$/LB)	18	(2.5)	18	(6.8)	3.2	16	29.55	19	15.5	Daily
Freight Rate										
Baltic Freight Index: BDIY	2,043	(7.3)	2,129	(15.5)	(43.1)	2,921	173.99	2,279	(22.0)	Daily
Baltic Supramax Index: BSI58	2,265	(6.3)	2,276	(13.4)	(27.1)	2,424	224.85	2,453	1.2	Daily

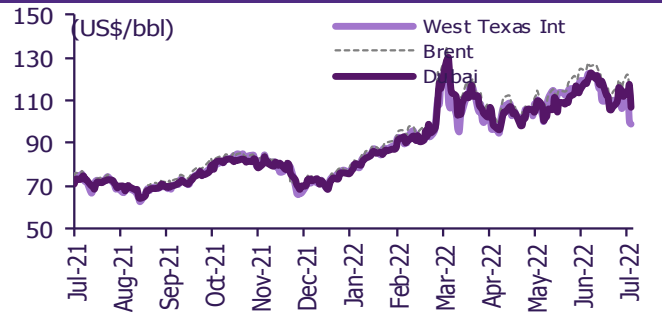
ที่มา: Bloomberg Finance L.P., TQ Professional, BANPU และ SCBS Investment Research

Update ราคาสินค้าโภคภัณฑ์

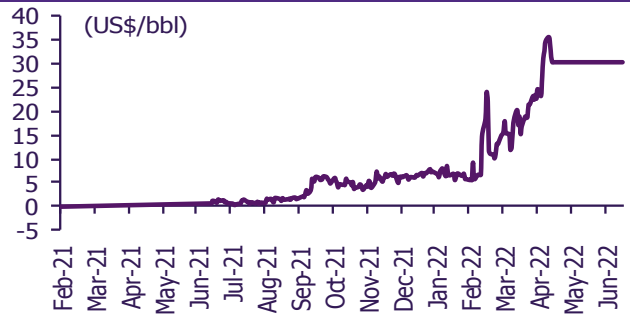
CRB US Spot All Commodities Price Index



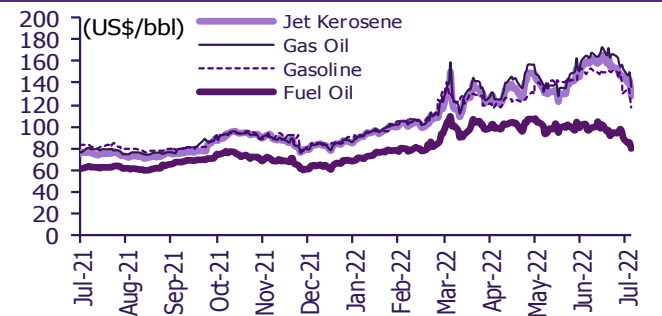
Crude prices



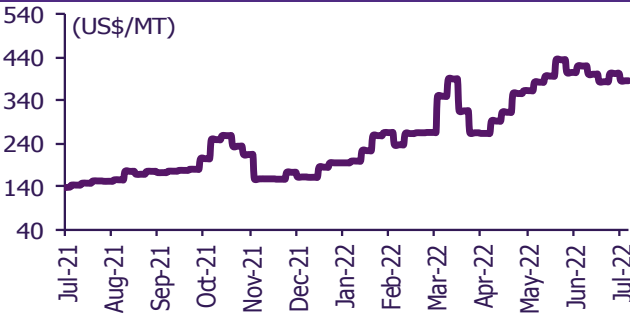
SG Dubai Hydrocracking Refinery Margin



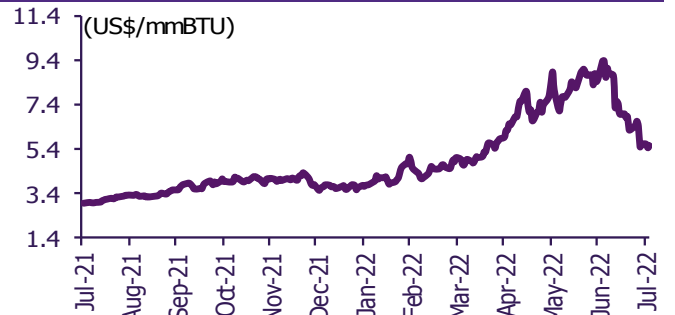
Oil product prices



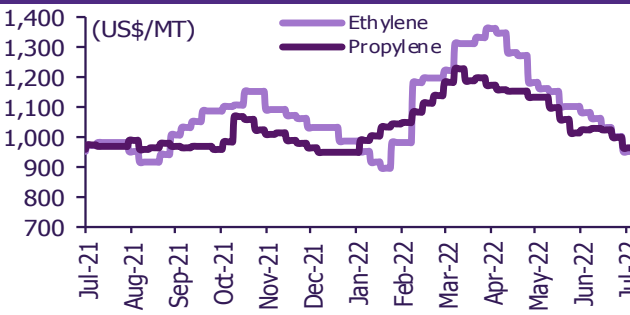
Coal price (NEX)



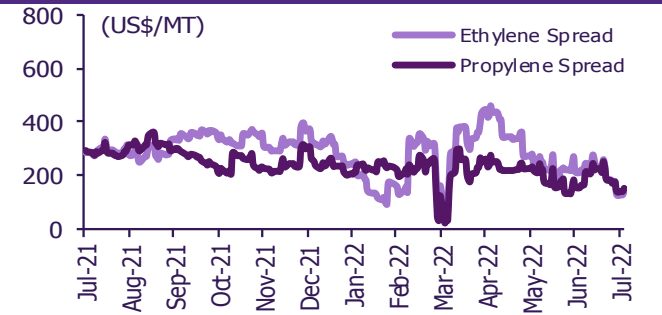
Natural gas prices (Henry hub)



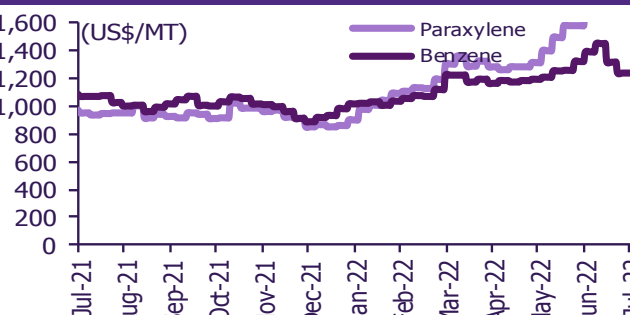
Olefins prices



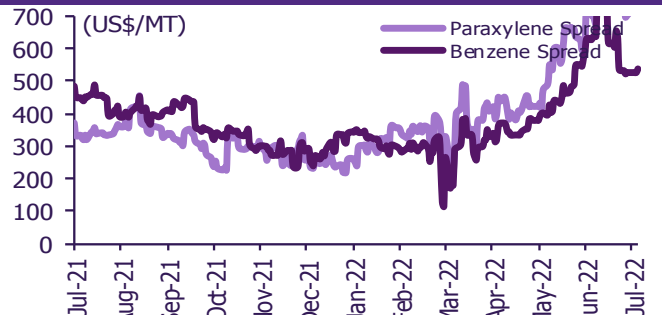
Olefins spreads



Aromatics prices

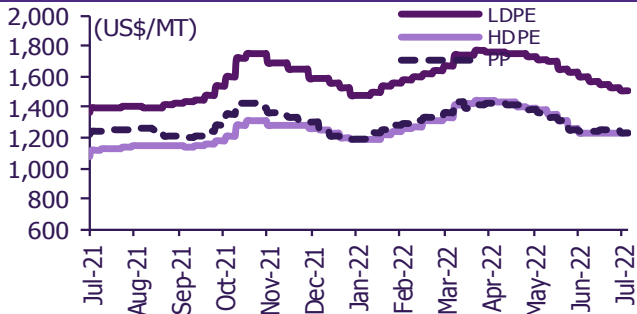


Aromatics spreads

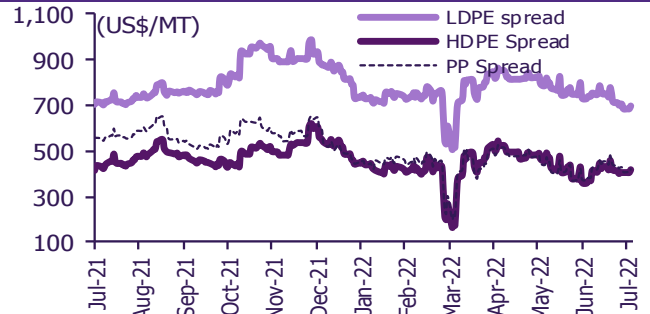


Update ราคาสินค้าโภคภัณฑ์

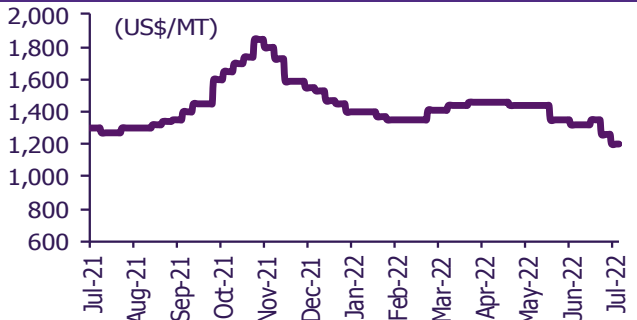
Polyolefins prices



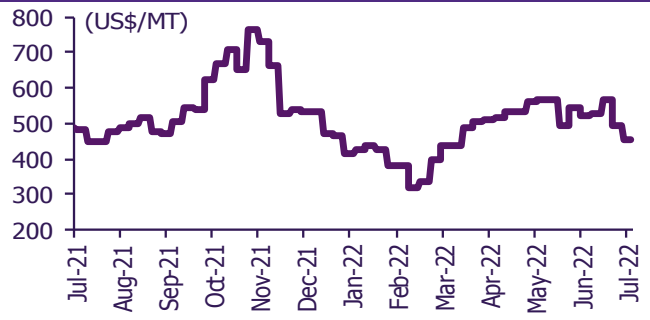
Polyolefins-Naphtha spreads



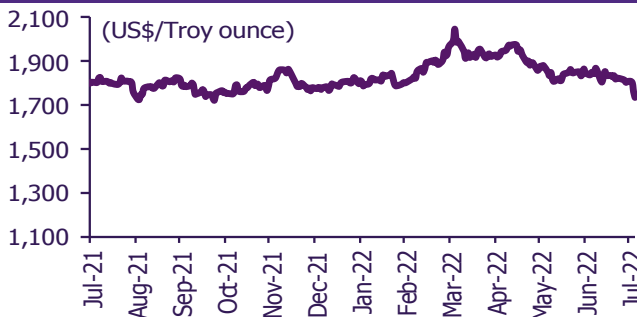
PVC price



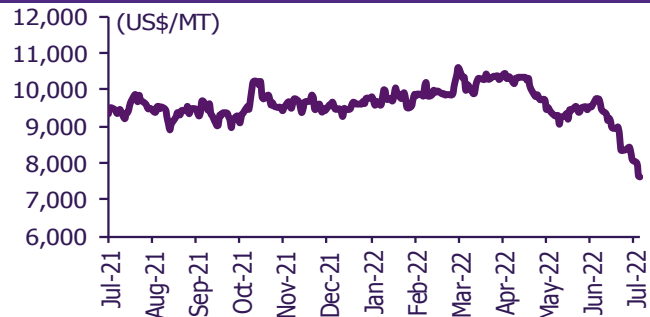
PVC spread



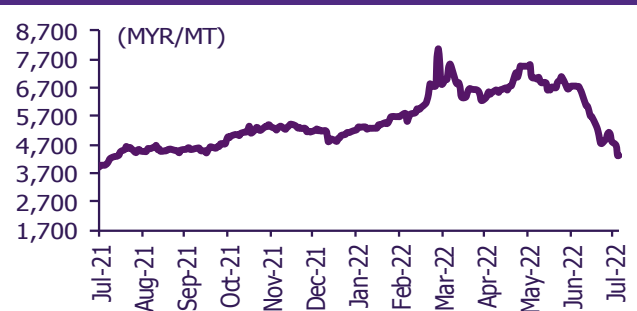
Gold price



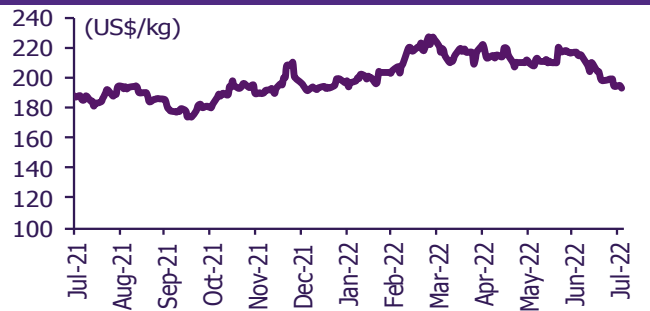
LME copper price



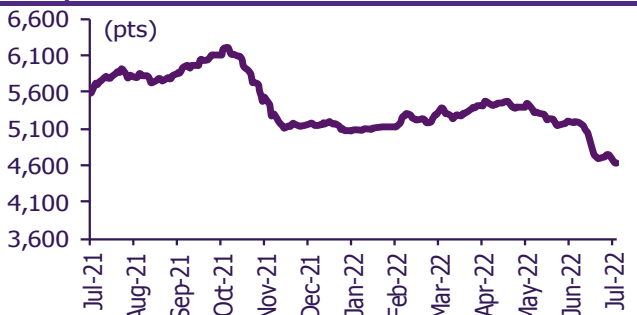
Malaysian crude palm oil price



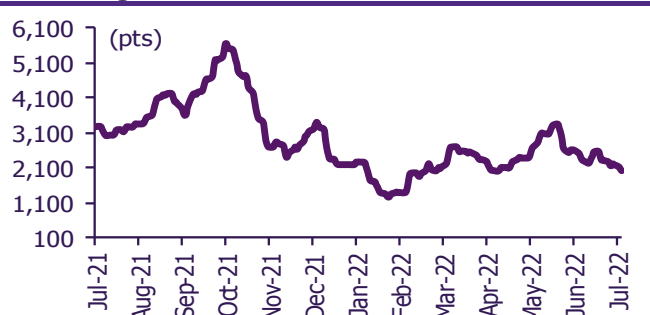
Rubber price (RSS3) futures



Steel price index



Baltic freight index



ข้อมูลการขายชอร์ต (short sales)

	ปริมาณหุ้น (หุ้น)	มูลค่าการขายชอร์ต (บาท)	ราคาเฉลี่ย (บาท)	ราคาล่าสุด 6 ก.ค. 65	ส่วนต่างระหว่างราคาปิด กับราคาขายชอร์ต	% ปริมาณการขายชอร์ต เทียบกับกระดานหลัก
TU-R	7,751,200	119,122,980	15.37	15.50	(0.85)	30.27
SPI	400	25,400	63.50	63.50	0.00	28.57
CK-R	535,900	10,507,150	19.61	19.70	(0.47)	24.55
IRPC-R	18,573,900	58,141,996	3.13	3.14	(0.31)	24.33
EPG	984,300	8,903,990	9.05	8.95	1.07	22.60
TTW	600,700	6,367,420	10.60	10.60	0.00	22.16
DCC	1,723,400	4,760,622	2.76	2.76	0.08	20.26
PTT	12,104,400	409,871,475	33.86	34.00	(0.41)	20.09
TOP-R	2,963,900	149,330,800	50.38	51.25	(1.69)	19.56
INTUCH-R	633,900	43,902,625	69.26	68.75	0.74	19.02
GPSC-R	2,275,300	149,992,650	65.92	65.75	0.26	18.80
SAT	196,000	3,341,010	17.05	17.10	(0.32)	18.50
STEC-R	819,200	9,784,460	11.94	12.00	(0.47)	18.46
PSL-R	1,405,800	24,617,030	17.51	17.60	(0.51)	17.21
DELTA-R	156,000	49,196,300	315.36	312.00	1.08	16.26
IRPC	12,341,100	38,752,328	3.14	3.14	0.00	16.17
THCOM-R	153,800	1,318,065	8.57	8.60	(0.35)	15.61
KBANK-R	2,173,600	320,616,250	147.50	147.50	0.00	15.50
PTT-R	9,246,100	312,630,025	33.81	34.00	(0.55)	15.35
PTL-R	147,700	3,190,270	21.60	21.40	0.93	15.24
BRRGIF	10,600	55,120	5.20	5.25	(0.95)	15.21
TTB	57,083,200	66,731,279	1.17	1.16	0.78	14.82
CKP	3,205,400	17,532,370	5.47	5.55	(1.45)	14.49
AMATA-R	703,200	12,320,770	17.52	17.50	0.12	14.41
STA-R	1,462,300	29,873,660	20.43	20.50	(0.35)	14.39
KTB-R	4,450,200	67,579,980	15.19	15.30	(0.75)	14.26
TPIPP	287,000	1,021,720	3.56	3.58	(0.56)	14.21
BLA-R	537,000	20,446,375	38.08	38.00	0.20	14.15
SAWAD	838,400	39,029,900	46.55	47.25	(1.48)	14.01
WHAUP	259,500	952,726	3.67	3.70	(0.77)	13.96
GUNKUL-R	8,611,400	45,837,240	5.32	5.40	(1.43)	13.85
STANLY-R	8,400	1,502,250	178.84	178.50	0.19	13.44
SIRI-R	5,865,200	5,845,834	1.00	1.02	(2.28)	13.23
PTTGC-R	1,293,300	57,249,200	44.27	44.25	0.04	13.08
EGATIF	89,700	717,600	8.00	7.95	0.63	12.78
KTB	3,962,700	60,131,640	15.17	15.30	(0.82)	12.70
SCC-R	266,000	100,016,000	376.00	376.00	0.00	12.66
GULF-R	2,231,900	104,166,225	46.67	46.75	(0.17)	12.57
CENTEL-R	474,800	19,874,750	41.86	41.75	0.26	12.19
STGT-R	2,405,800	40,028,010	16.64	16.70	(0.37)	12.10
WHA-R	10,603,700	30,452,606	2.87	2.88	(0.28)	12.08
OSP	864,300	29,263,725	33.86	34.00	(0.42)	11.89
BAM-R	1,815,700	29,625,590	16.32	16.40	(0.51)	11.79
SCGP-R	875,400	47,626,925	54.41	54.50	(0.17)	11.76
MINT-R	2,951,700	98,300,575	33.30	33.50	(0.59)	11.66
TRUE	4,458,300	20,380,596	4.57	4.58	(0.19)	11.47
TTA-R	1,781,700	14,670,480	8.23	8.20	0.41	11.45
LH	4,022,900	33,157,095	8.24	8.25	(0.10)	11.38
BTS-R	3,082,000	25,986,745	8.43	8.45	(0.22)	11.37
DUSIT	8,700	93,780	10.78	11.00	(2.01)	11.24
BEM	5,168,200	44,540,120	8.62	8.60	0.21	11.23
ORI-R	848,200	8,266,355	9.75	9.70	0.47	11.18
METCO	100	22,600	226.00	227.00	(0.44)	11.11
BANPU	20,123,000	247,107,710	12.28	12.20	0.65	11.06
LOXLEY	38,600	86,280	2.24	2.22	0.69	10.97
KCE-R	1,932,900	106,744,050	55.22	54.75	0.87	10.94
INTUCH	363,600	25,170,575	69.23	68.75	0.69	10.91
AOT	2,474,000	173,592,775	70.17	70.50	(0.47)	10.44
BBL	675,700	88,736,300	131.32	131.50	(0.13)	10.41
PTTGC	1,027,800	45,477,550	44.25	44.25	(0.01)	10.39
HANA-R	1,044,600	39,061,350	37.39	37.75	(0.94)	10.06
JMT-R	1,983,700	136,153,675	68.64	67.75	1.31	10.03
BAY-R	48,900	1,564,900	32.00	32.00	0.01	10.02
EA-R	1,850,400	143,487,450	77.54	77.25	0.38	10.01
AOT-R	2,341,700	164,131,300	70.09	70.50	(0.58)	9.88
BCPG	477,800	4,948,450	10.36	10.40	(0.42)	9.87
AP-R	1,305,400	12,748,870	9.77	9.80	(0.34)	9.77
KKP-R	476,600	29,398,800	61.68	62.00	(0.51)	9.74
BANPU-R	17,600,600	216,017,560	12.27	12.20	0.60	9.67
TISCO-R	506,200	44,004,325	86.93	86.75	0.21	9.67
HMPRO-R	2,365,600	29,692,640	12.55	12.60	(0.38)	9.63
TISCO	504,000	43,751,875	86.81	86.75	0.07	9.62
MBK-R	583,600	9,614,590	16.47	16.50	(0.15)	9.60
GLOBAL-R	1,186,600	20,662,570	17.41	17.50	(0.50)	9.58
BBL-R	608,200	79,870,400	131.32	131.50	(0.13)	9.37
DDD	7,600	105,830	13.93	14.00	(0.54)	9.31
STEC	411,200	4,917,200	11.96	12.00	(0.35)	9.27
BEM-R	4,211,100	36,321,275	8.63	8.60	0.29	9.15
OSP-R	662,200	22,404,975	33.83	34.00	(0.49)	9.11
BGRIM	2,561,500	94,011,975	36.70	36.50	0.55	9.08
BDMS	7,895,400	207,087,750	26.23	26.50	(1.02)	8.97
HMPRO	2,201,600	27,708,170	12.59	12.60	(0.12)	8.96
RCL-R	547,000	20,482,875	37.45	37.25	0.53	8.93
TRUE-R	3,459,000	15,809,682	4.57	4.58	(0.21)	8.90
EGCO-R	154,000	27,113,550	176.06	176.50	(0.25)	8.86
BGRIM-R	2,498,200	91,374,200	36.58	36.50	0.21	8.86
MORE-R	4,882,300	9,076,076	1.86	1.83	1.58	8.84
THANI-R	1,853,600	6,853,606	3.70	3.74	(1.14)	8.76
PTTEP-R	2,648,500	414,824,800	156.63	155.50	0.72	8.71

	ปริมาณหุ้น (หุ้น)	มูลค่าการขายชอร์ต (บาท)	ราคาเฉลี่ย (บาท)	ราคาต่ำสุด 6 ก.ค. 65	ส่วนต่างระหว่างราคาปิด กับราคาขายชอร์ต	% ปริมาณการขายชอร์ต เทียบกับกระดานหลัก
BCH	3,986,400	81,202,570	20.37	20.50	(0.63)	8.65
CRC-R	1,535,600	52,737,275	34.34	34.25	0.27	8.58
WHA	7,489,900	21,517,652	2.87	2.88	(0.25)	8.53
RS-R	266,000	3,969,700	14.92	15.10	(1.17)	8.28
KTC-R	548,300	29,705,400	54.18	54.50	(0.59)	8.12
EPG-R	349,100	3,151,915	9.03	8.95	0.88	8.02
LALIN	18,600	159,030	8.55	8.60	(0.58)	7.94
IVL-R	1,141,500	50,676,950	44.40	44.75	(0.79)	7.89
PTG	791,600	10,453,570	13.21	13.20	0.04	7.79
ITD	3,400,600	6,838,474	2.01	1.99	1.05	7.78
COM7-R	1,829,100	50,131,025	27.41	27.25	0.58	7.78
EA	1,425,300	110,233,025	77.34	77.25	0.12	7.71
MTC-R	679,200	28,213,800	41.54	42.00	(1.10)	7.63
MINT	1,924,300	64,188,475	33.36	33.50	(0.43)	7.60
OR-R	1,060,600	26,780,150	25.25	25.50	(0.98)	7.51
PSL	610,900	10,759,490	17.61	17.60	0.07	7.48
NETBAY-R	35,400	831,210	23.48	23.60	(0.51)	7.45
SPALI-R	746,200	14,025,890	18.80	18.70	0.52	7.42
VIBHA	803,900	1,966,110	2.45	2.44	0.23	7.34
TIDLOR-R	1,247,600	34,466,225	27.63	27.50	0.46	7.34
SPRC-R	3,822,800	44,439,470	11.62	12.00	(3.13)	7.32
AWC-R	4,597,900	21,939,840	4.77	4.78	(0.17)	7.30
PTL	70,600	1,534,350	21.73	21.40	1.56	7.29
CPF	2,227,700	58,477,625	26.25	26.50	(0.94)	7.26
VGI-R	1,985,800	9,741,008	4.91	4.90	0.11	7.13
OR	1,004,800	25,371,200	25.25	25.50	(0.98)	7.12
EGCO	122,400	21,520,750	175.82	176.50	(0.38)	7.05
SUPER	12,454,700	8,762,976	0.70	0.71	(0.90)	6.97
TASCO	229,700	3,647,150	15.88	15.90	(0.14)	6.93
BA-R	146,500	1,529,380	10.44	10.60	(1.51)	6.91
BCH-R	3,183,900	64,842,970	20.37	20.50	(0.65)	6.91
STARK-R	637,400	2,626,304	4.12	4.20	(1.90)	6.85
JMART-R	1,427,800	65,176,600	45.65	45.00	1.44	6.77
GUNKUL	4,188,900	22,299,920	5.32	5.40	(1.42)	6.74
JTS-R	102,900	13,054,850	126.87	125.50	1.09	6.73
PLANB	1,436,200	9,158,025	6.38	6.35	0.42	6.72
CHG-R	6,713,800	25,912,760	3.86	3.88	(0.53)	6.70
SIRI	2,968,200	2,953,921	1.00	1.02	(2.43)	6.70
SCN	184,800	392,020	2.12	2.16	(1.79)	6.66
GULF	1,173,600	54,809,525	46.70	46.75	(0.10)	6.61
TVO	125,000	3,875,000	31.00	30.75	0.81	6.59
UVAN-R	76,300	602,685	7.90	7.90	(0.01)	6.57
LPN-R	46,500	198,100	4.26	4.26	0.01	6.56
SAWAD-R	390,400	18,319,275	46.92	47.25	(0.69)	6.52
SGP	69,500	756,000	10.88	11.00	(1.11)	6.46
TQM	153,500	7,200,625	46.91	48.00	(2.27)	6.45
CENDEL	248,400	10,413,250	41.92	41.75	0.41	6.38
KBANK	888,200	131,598,450	148.16	147.50	0.45	6.33
AWC	3,979,800	19,042,534	4.78	4.78	0.10	6.32
KKP	305,900	18,919,225	61.85	62.00	(0.25)	6.25
S	258,300	486,571	1.88	1.91	(1.37)	6.22
MACO	1,304,400	715,755	0.55	0.55	(0.23)	6.08
CPALL	1,530,700	94,203,800	61.54	62.00	(0.74)	6.05
UVAN	70,200	561,480	8.00	7.90	1.24	6.05
MCS	58,200	646,840	11.11	11.20	(0.77)	6.04
AMATA	294,400	5,148,860	17.49	17.50	(0.06)	6.03
CKP-R	1,328,400	7,299,365	5.49	5.55	(0.99)	6.01
KEX-R	757,400	17,812,410	23.52	24.00	(2.01)	5.97
ABPIF	8,000	10,240	1.28	1.28	0.00	5.91
CBG-R	383,300	41,743,300	108.91	109.50	(0.54)	5.90
LH-R	2,035,700	16,751,540	8.23	8.25	(0.26)	5.76
BOL	24,600	259,890	10.56	10.60	(0.33)	5.72
PRM	136,000	696,650	5.12	5.05	1.43	5.71
BAY	27,500	880,000	32.00	32.00	0.00	5.64
CPN-R	343,400	20,365,700	59.31	60.00	(1.16)	5.57
PTG-R	564,300	7,453,460	13.21	13.20	0.06	5.55
BPP	59,300	836,740	14.11	14.10	0.07	5.50
TOP	824,400	41,823,350	50.73	51.25	(1.01)	5.44
ADVANC	373,400	75,640,200	202.57	203.00	(0.21)	5.38
BROOK	2,236,100	1,163,499	0.52	0.51	2.02	5.37
CHAYO	323,400	3,212,705	9.93	10.20	(2.61)	5.36
TIDLOR	908,800	25,055,300	27.57	27.50	0.25	5.34
SCC	110,000	41,380,300	376.18	376.00	0.05	5.23
PSH	43,000	541,020	12.58	12.50	0.65	5.18
CBG	335,500	36,688,100	109.35	109.50	(0.13)	5.16
TU	1,316,800	20,280,560	15.40	15.50	(0.64)	5.14
PTTEP	1,564,100	245,052,700	156.67	155.50	0.75	5.14
JMT	991,500	68,095,450	68.68	67.75	1.37	5.01
SCI	57,500	83,704	1.46	1.42	2.52	4.96
KSL-R	166,900	580,216	3.48	3.50	(0.67)	4.93
SINGER	500,400	18,709,800	37.39	37.00	1.05	4.93
SCCC	3,800	567,100	149.24	150.00	(0.51)	4.90
UBE	2,691,700	4,894,012	1.82	1.79	1.57	4.87
KCE	854,700	47,451,900	55.52	54.75	1.40	4.84

ที่มา: ตลาดหลักทรัพย์แห่งประเทศไทย และ SCBS Investment Research

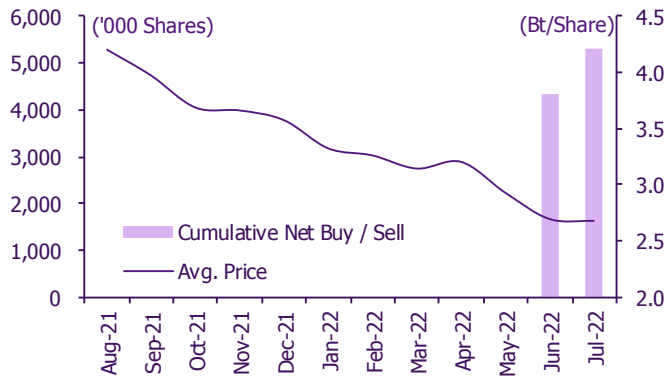
สรุปการซื้อขายหุ้นของผู้บริหาร

1. รายงานการซื้อขายหุ้นของผู้บริหาร ณ วันที่ 6 ก.ค. 2565

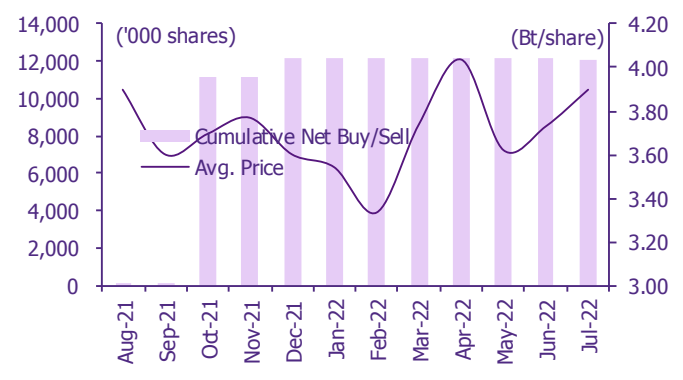
ชื่อบริษัท	ชื่อผู้บริหาร	ประเภทหลักทรัพย์	วันที่ได้มา / จำนวน	จำนวน (หุ้น)	ราคา (บาท)	รวม (บาท)	วิธีการได้มา/ จำนวน
ACE	นาย ชีรวุฒิ ทรงเมตตา	หุ้นสามัญ	05-07-65	1,000,000	2.68	2,680,000	ซื้อ
APCS	นาย ชัยโรจน์ เวทยานฤมณ	หุ้นสามัญ	06-07-65	12,335,682	6.65	82,032,285	ขาย
APCS	นาย อภิชาติ การณกรสกุล	หุ้นสามัญ	06-07-65	77,889,950	6.65	517,968,168	ขาย
BAFS	นาย จักรสันติ กฤษสอาดใจ	หุ้นสามัญ	05-07-65	5,000	28.00	140,000	ซื้อ
BGC	นาย กิตติศักดิ์ โชคกลางทวี	หุ้นสามัญ	05-07-65	60,000	10.40	624,000	ซื้อ
BGC	นาย อติศักดิ์ สุขประเสริฐ	หุ้นสามัญ	05-07-65	5,000	10.40	52,000	ซื้อ
CHG	นาย วิชิต ศิริหัตถ์สาร	หุ้นสามัญ	05-07-65	50,000	3.90	195,000	ขาย
CRC	นาย ไท จิราธิวัฒน์	หุ้นสามัญ	05-07-65	300,000	34.00	10,200,000	ซื้อ
DDD	นาย ศุภวัฒน์ วณิชประภา	หุ้นสามัญ	05-07-65	7,000	13.80	96,600	ซื้อ
GUNKUL	นาย กัลกุล ดำรงปีย์วุฒิ	หุ้นสามัญ	05-07-65	10,000,000	5.50	55,000,000	ซื้อ
HTC	นาย ริการ์โด โรดริเกซ	หุ้นสามัญ	27-06-65	4,000	29.25	117,000	ซื้อ
JMART	นาง ธนัชชา นิธิศโสภณ	หุ้นสามัญ	05-07-65	10,000	47.50	475,000	ซื้อ
JMART	นาย อติศักดิ์ สุขุมวิทยา	หุ้นสามัญ	05-07-65	600,000	49.42	29,652,000	ซื้อ
JP	นาย พิษณุ แดงประเสริฐ	หุ้นสามัญ	05-07-65	700,000	4.30	3,010,000	ซื้อ
JR	นาย จรัญ วิวัฒน์เจษฎาวุฒิ	หุ้นสามัญ	05-07-65	457,800	6.80	3,113,040	ซื้อ
KCE	นาง ศิริพรรณ สันธนะพันธ์	หุ้นสามัญ	04-07-65	100,000	56.75	5,675,000	ซื้อ
KCE	นาง ศิริพรรณ สันธนะพันธ์	หุ้นสามัญ	05-07-65	100,000	55.75	5,575,000	ขาย
KUMWEL	ร้อยเอก วีระเชษฐ์ ชันเงิน	หุ้นสามัญ	30-06-65	40,000	2.48	99,200	ซื้อ
MBAX	นาย ทรงเกียรติ วิษณุเวทวงศ์	หุ้นสามัญ	05-07-65	3,000	5.45	16,350	ซื้อ
MBAX	นาย สุรชัย อัศวแก้วมงคล	หุ้นสามัญ	05-07-65	20,000	5.40	108,000	ซื้อ
MBAX	นาย สุรชัย อัศวแก้วมงคล	หุ้นสามัญ	05-07-65	30,000	5.43	162,900	ซื้อ
MICRO	นาย ปรีดา ไอรณณรัตน์	หุ้นสามัญ	05-07-65	50,000	4.98	249,000	ซื้อ
MUD	นาย สมศักดิ์ แต่งประกอบ	หุ้นสามัญ	04-07-65	100,000	2.43	243,000	ซื้อ
MUD	นาย สมศักดิ์ แต่งประกอบ	หุ้นสามัญ	05-07-65	45,000	2.33	104,850	ซื้อ
NATION	นาง อรอร อัครเศรณี	หุ้นสามัญ	04-07-65	2,000,000	0.28	560,000	ซื้อ
NATION	นาง อรอร อัครเศรณี	หุ้นสามัญ	05-07-65	3,640,600	0.28	1,019,368	ซื้อ
NDR	นาย ชัยสิทธิ์ สัมฤทธิ์วิเศษ	ใบสำคัญแสดงสิทธิที่จะซื้อหุ้น	05-07-65	500,000	0.41	205,000	ขาย
NER	นาย ชูวิทย์ จึงธนสมบูรณ์	หุ้นสามัญ	05-07-65	800,000	5.57	4,456,000	ซื้อ
PEACE	นาย จำเริญ รุ่งศรีมีโชค	หุ้นสามัญ	05-07-65	20,000	3.42	68,400	ซื้อ
PEACE	นาย วิฑูรย์ งามบุญอนันต์	หุ้นสามัญ	05-07-65	100,000	3.47	347,000	ซื้อ
PG	นาย พิรนาถ โชควัฒนา	หุ้นสามัญ	05-07-65	112,800	6.84	771,552	ซื้อ
PRG	นาย สุเวทย์ ชีวศิริกุล	หุ้นสามัญ	05-07-65	5,000	10.90	54,500	ซื้อ
PRINC	นาย วีระ ศรีชนะชัยโชค	หุ้นสามัญ	05-07-65	250,000	7.12	1,780,000	ขาย
PSG	นาย ชัยยศ จิรวรรณกุล	หุ้นสามัญ	01-07-65	750,000	1.05	787,500	ขาย
PSG	นาย ชัยยศ จิรวรรณกุล	หุ้นสามัญ	04-07-65	1,070,000	1.04	1,112,800	ขาย
PSG	นาย ชัยยศ จิรวรรณกุล	หุ้นสามัญ	05-07-65	1,069,300	1.04	1,112,072	ขาย
RBF	นาง เพ็ชรา รัตนภูมิภิญโญ	หุ้นสามัญ	05-07-65	14,300	14.28	204,204	ซื้อ
RJH	นาง พรทิพย์ วุฒิกุลประพันธ์	หุ้นสามัญ	05-07-65	21,500	37.00	795,500	ขาย
RJH	นาย วชิระ วุฒิกุลประพันธ์	หุ้นสามัญ	05-07-65	120,000	37.42	4,490,400	ขาย
RS	นาย สุรชัย เชษฐโชติศักดิ์	หุ้นสามัญ	05-07-65	100,000	15.00	1,500,000	ซื้อ
RT	นาย บุญเทพ นานกรังสรรค์	หุ้นสามัญ	05-07-65	7,000	1.52	10,640	ซื้อ
SE	นาง สุกธิดา สิมสัมพันธ์เจริญ	หุ้นสามัญ	05-07-65	70,000	1.01	70,700	ซื้อ
SFLEX	นาย ปรีณทรรณ อภิธนาศรีวงศ์	หุ้นสามัญ	05-07-65	500,000	3.34	1,670,000	ซื้อ
SMPC	นาย วินัย วิทวัสการเวช	หุ้นสามัญ	05-07-65	20,000	14.40	288,000	ซื้อ
SPALI	นาง อัจฉรา ตั้งมดีธรรม	หุ้นสามัญ	04-07-65	400,000	18.67	7,468,000	ซื้อ
SPALI	นาง อัจฉรา ตั้งมดีธรรม	หุ้นสามัญ	05-07-65	320,000	18.49	5,916,800	ซื้อ
SPALI	นาง อัจฉรา ตั้งมดีธรรม	หุ้นสามัญ	05-07-65	70,000	18.44	1,290,800	ซื้อ
SPALI	นาย ประทีป ตั้งมดีธรรม	หุ้นสามัญ	04-07-65	400,000	18.67	7,468,000	ซื้อ
SPALI	นาย ประทีป ตั้งมดีธรรม	หุ้นสามัญ	05-07-65	320,000	18.49	5,916,800	ซื้อ
SPALI	นาย ประทีป ตั้งมดีธรรม	หุ้นสามัญ	05-07-65	70,000	18.44	1,290,800	ซื้อ
STP	นาย สุรศักดิ์ โรจน์วงศ์รัตน์	หุ้นสามัญ	01-07-65	48,200	14.40	694,080	ซื้อ
SUPER	นาย จอมทรัพย์ โลจายะ	หุ้นสามัญ	05-07-65	25,000,000	0.72	18,000,000	ซื้อ
TACC	นาย ชัชชวี วัฒนสุข	หุ้นสามัญ	30-06-65	200,000	6.75	1,350,000	ขาย
TASCO	นาย เร็วดี เดอเฟรน	ใบสำคัญแสดงสิทธิในผลประโยชน์ที่เกิดจากหลักทรัพย์อ้างอิงไทย (NVDR)อ้างอิง หุ้นสามัญ	04-07-65	70,000	15.97	1,117,900	ซื้อ
TIDLOR	นาย ปิยะศักดิ์ อุกฤษฏ์นุกุล	หุ้นสามัญ	05-07-65	2,500	28.25	70,625	ซื้อ
TIDLOR	นาย ปิยะศักดิ์ อุกฤษฏ์นุกุล	หุ้นสามัญ	05-07-65	2,500	28.00	70,000	ซื้อ
TITLE	นาย ตรงค์ หุตะจุฑะ	หุ้นสามัญ	01-07-65	7,500,000	2.50	18,750,000	ขาย
TITLE	นาย ศศิพงษ์ ปิ่นแก้ว	หุ้นสามัญ	01-07-65	7,500,000	2.50	18,750,000	ขาย
TPCH	นาย พล คงเสื่อ	หุ้นสามัญ	05-07-65	15,000	7.95	119,250	ซื้อ
TRUBB	นาย วรเทพ วงศาสุทธิกุล	ใบสำคัญแสดงสิทธิที่จะซื้อหุ้น	05-07-65	189,900	0.41	77,859	ขาย
TRUBB	นาย วรเทพ วงศาสุทธิกุล	ใบสำคัญแสดงสิทธิที่จะซื้อหุ้น	05-07-65	289,100	0.42	121,422	ขาย
TRUBB	นาย วรเทพ วงศาสุทธิกุล	ใบสำคัญแสดงสิทธิที่จะซื้อหุ้น	05-07-65	321,000	0.43	138,030	ขาย
TRUBB	นาย วรเทพ วงศาสุทธิกุล	ใบสำคัญแสดงสิทธิที่จะซื้อหุ้น	05-07-65	200,000	0.44	88,000	ขาย
TRUBB	นาย วรเทพ วงศาสุทธิกุล	ใบสำคัญแสดงสิทธิที่จะซื้อหุ้น	05-07-65	200,000	0.45	90,000	ขาย
TRV	นาง สุภัท นวมงคลชัยกิจ	หุ้นสามัญ	04-07-65	2,500,000	2.00	5,000,000	ขาย
TRV	นางสาว ธนีนันท์ เรืองเลิศสถิตกุล	หุ้นสามัญ	04-07-65	7,400	2.38	17,612	ซื้อ
TRV	นาย ชีรวุฒิ นวมงคลชัยกิจ	หุ้นสามัญ	04-07-65	5,000,000	2.00	10,000,000	ขาย
UBE	นางสาว ณิเรข คุณากาญจน์	หุ้นสามัญ	05-07-65	1,000	1.86	1,860	ซื้อ
UBE	นางสาว สรียส ไควสุรัตน์	หุ้นสามัญ	05-07-65	161,000	1.88	302,680	ซื้อ
UTP	นาย มงคล มังกรกนก	หุ้นสามัญ	05-07-65	30,000	15.80	474,000	ซื้อ
UVAN	นาย อภิรักษ์ วานิช	หุ้นสามัญ	05-07-65	179,300	7.74	1,387,782	ซื้อ
WFX	นางสาว สุปรียา สินธุพันธ์	หุ้นสามัญ	05-07-65	10,000	7.10	71,000	ซื้อ
WIIK	นาง สมมาลี อ่องจรี	หุ้นสามัญ	05-07-65	82,000	1.94	159,080	ซื้อ
WINMED	นาง เรณู อุบล	หุ้นสามัญ	05-07-65	10,000	4.48	44,800	ซื้อ
ZEN	นาย ปรีดี สุวิมลธีระบุตร	หุ้นสามัญ	05-07-65	5,000	11.70	58,500	ซื้อ
รวม					ซื้อ	174,778,673	
					ขาย	670,419,036	
					สุทธิ	(495,640,363)	

2. ยอดซื้อ/ขายสุทธิสะสม 12 เดือนของหุ้นที่อยู่ภายใต้การวิเคราะห์ของ SCBS

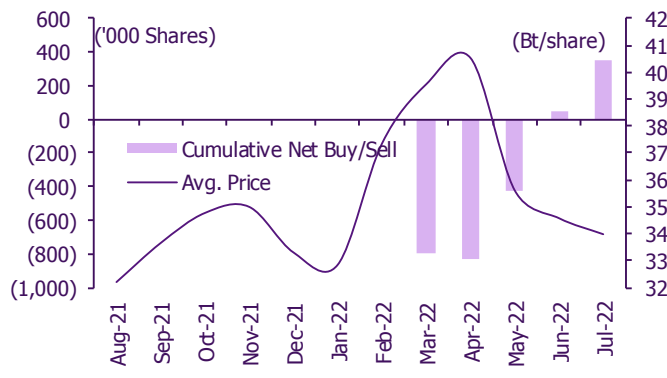
ACE



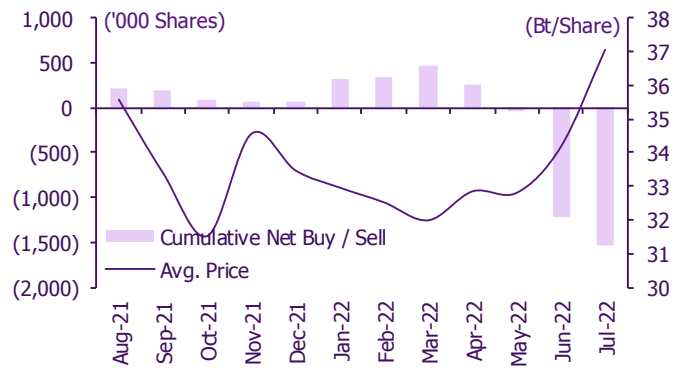
CHG



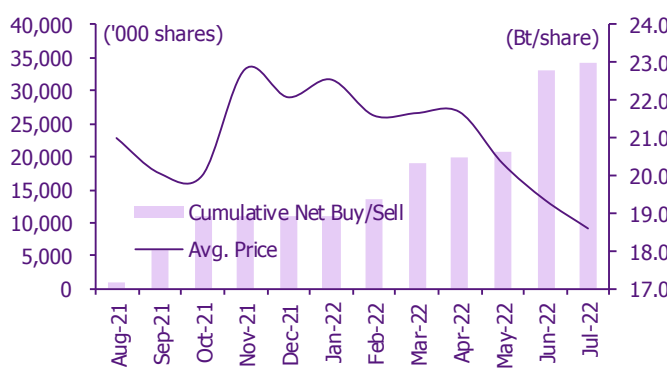
CRC



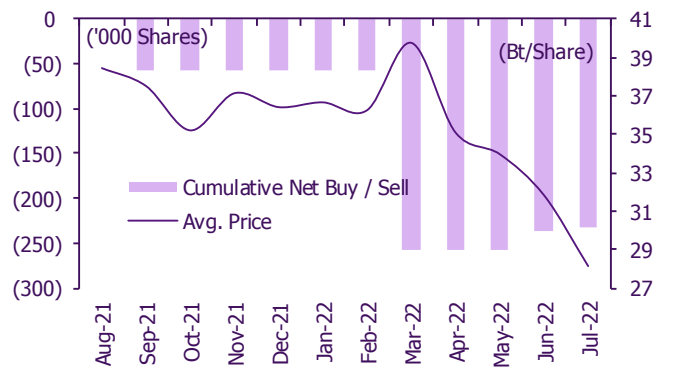
RJH



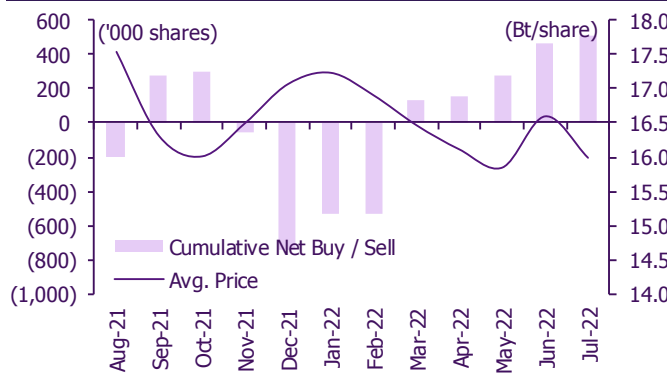
SPALI



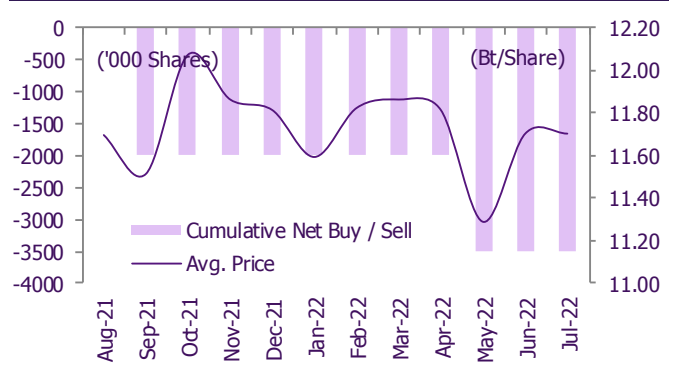
TIDLR



UTP



ZEN



ปฏิทินหุ้น

กรกฎาคม				
จันทร์	อังคาร	พุธ	พฤหัสบดี	ศุกร์
4	5	6	7	8
New warrant TVD-W3 TNDT-W1 XD LHSC Bt0.12 QHPF Bt0.11 Share listing GCAP 1,836,547 Shares IRCP 6,052,588 Shares NINE 984,000,000 Shares PERM 11,305,197 Shares SDC 16,835,016 Shares	New warrant STOWER-W4 Market change BIZ to SET Inddex Share listing AS 6,992,758 Shares BM 3,177,100 Shares JCKH 24,390,243 Shares UREKA 1,415,428 Shares	Share listing AJA 31,650,293 Shares ANAN 30 Shares PPPM 16,666,666 Shares	New securities BLESS (mai index) Share listing CHAYO 32,738 Shares DOHOME 150,000 Shares GRAND 55,555,555 Shares IRCP 11,648,745 Shares JKN 3,538,570 Shares JMART 5,088,707 Shares JMT 100,386 Shares SINGER 2,961,679 Shares TNDT 4,778,972 Shares	
11	12	13	14	15
XD STANLY Bt8.5 XW ECL 3 : 1		วันอาสาฬหบูชา	XE 7UP-W4 1 : 1 @Bt2.25	
18	19	20	21	22
		PD AEONTS Bt2.65 LHSC Bt0.12 QHPF Bt0.11		
25	26	27	28	29
XE ALL-W1 1 : 2.2 @Bt1.2725	XD VGI Bt0.02	PD STANLY Bt8.5	วันเฉลิมพระชนมพรรษา พระบาทสมเด็จพระเจ้าอยู่หัว	วันหยุดพิเศษ (เพิ่มเติม)

XD - Cash Dividend
XD(ST) - Stock Dividend

PD - Payment Date
XR - Rights for Common

XW - Rights for Warrant
XT - Rights for Transferable Subscription Right

XE - Warrant Exercise
CW - Capital write-down

SP - Suspension

Sharecode	Effdate	Enddate	หลักทรัพย์ที่เข้าข่ายมาตรการ จำกัดการซื้อขาย			หลักทรัพย์ภายใต้เครื่องหมาย C		หลักทรัพย์ภายใต้ เครื่องหมาย NC (Non Compliance)	
			Turnover list	Level (**)	หมายเหตุ	Caution : "C"	สาเหตุ	"NC"	สาเหตุ
EFORL	17-11-21	จนกว่าจะได้รับ การเปลี่ยนแปลง จาก SET	-	-	-	✓	วันที่ 17//11/2021 ขึ้นเครื่องหมาย C เหตุผล: ส่วนของผู้ถือหุ้น < 50% ของทุน ชำระแล้ว สำหรับงบการเงิน ไตรมาสที่ 3 สิ้นสุดวันที่ 30 กันยายน 2564	-	-
WAVE	02-03-22	จนกว่าจะได้รับ การเปลี่ยนแปลง จาก SET	-	-	-	✓	วันที่ 02/03/2022 ขึ้นเครื่องหมาย C เหตุผล: ส่วนของผู้ถือหุ้น < 50% ของทุน ชำระแล้ว สำหรับงบการเงิน ประจำปี สิ้นสุด วันที่ 31 ธันวาคม 2564	-	-
WAVE-W2	02-03-22	จนกว่าจะได้รับ การเปลี่ยนแปลง จาก SET	-	-	-	✓		-	-
JCKH	03-03-22	จนกว่าจะได้รับ การเปลี่ยนแปลง จาก SET	-	-	-	✓	วันที่ 03/03/2022 ขึ้นเครื่องหมาย C เหตุผล: ส่วนของผู้ถือหุ้น < 50% ของทุน ชำระแล้ว สำหรับงบการเงิน ประจำปี สิ้นสุด วันที่ 31 ธันวาคม 2564	-	-
JCKH-W1	03-03-22	จนกว่าจะได้รับ การเปลี่ยนแปลง จาก SET	-	-	-	✓		-	-
ACAP	17-05-22	จนกว่าจะได้รับ การเปลี่ยนแปลง จาก SET	-	-	-	✓	วันที่ 17/05/2022 ขึ้นเครื่องหมาย C เหตุผล: ส่วนของผู้ถือหุ้น < 50% ของทุน ชำระแล้ว สำหรับงบการเงิน ไตรมาสที่ 1 สิ้นสุดวันที่ 31 มีนาคม 2565	-	-
EMC	18-05-22	จนกว่าจะได้รับ การเปลี่ยนแปลง จาก SET	-	-	-	✓	วันที่ 18/05/2022 ขึ้นเครื่องหมาย C เหตุผล: ส่วนของผู้ถือหุ้น < 50% ของทุน ชำระแล้ว สำหรับงบการเงิน ไตรมาสที่ 1 สิ้นสุดวันที่ 31 มีนาคม 2565	-	-
KC	19-05-22	จนกว่าจะได้รับ การเปลี่ยนแปลง จาก SET	-	-	-	✓	วันที่ 19/05/2022 ขึ้นเครื่องหมาย C เหตุผล: ส่วนของผู้ถือหุ้น < 50% ของทุน ชำระแล้ว สำหรับงบการเงิน ไตรมาสที่ 1 สิ้นสุดวันที่ 31 มีนาคม 2565	-	-
SMK	25-05-22	จนกว่าจะได้รับ การเปลี่ยนแปลง จาก SET	-	-	-	✓	วันที่ 20/05/2022 ขึ้นเครื่องหมาย C เหตุผล: ศาลรับคำร้องขอฟื้นฟูกิจการ วันที่ 25/05/2022 เพิ่มเหตุขึ้นเครื่องหมาย C เหตุผล: ส่วนของผู้ถือหุ้น < 50% ของทุน ชำระแล้ว สำหรับงบการเงิน ไตรมาสที่ 1 สิ้นสุดวันที่ 31 มีนาคม 2565	-	-
ROH	24-06-22	14-07-22	✓	1	-	-	-	-	-
ARIN	30-06-22	20-07-22	✓	2	ขยายช่วง ดำเนินการ	-	-	-	-
K	04-07-22	22-07-22	✓	1	-	-	-	-	-
K-W1	04-07-22	22-07-22	✓	1	-	-	-	-	-

คำเตือน เนื่องจากการลงทุนในหลักทรัพย์ดังกล่าวมีการซื้อขายผิดไปจากสภาพปกติของตลาด ดังนั้น ผู้ลงทุนควรศึกษาข้อมูลก่อนการตัดสินใจลงทุน
หมายเหตุ:

- ที่มา: ตลาดหลักทรัพย์ (www.set.or.th) และ สมาคมบริษัทหลักทรัพย์ (www.asco.or.th)
- หมายเหตุ: ตารางดังกล่าว เปรียบเทียบถึงวันที่ในกระดานต่างประเทศและใบแสดงสิทธิในผลประโยชน์ที่เกิดจากหลักทรัพย์อ้างอิงของไทย (NVDR)
- หลักทรัพย์ที่มีเครื่องหมาย " : " เป็น ใบแสดงสิทธิในผลประโยชน์ที่เกิดจากหลักทรัพย์อ้างอิงไทย (Non-Voting Depository Receipt :NVDR)

1. หลักทรัพย์ที่เข้าข่ายมาตรการจำกัดการซื้อขาย (Turnover list)

Level (***) ได้แก่

- Level 1 หมายถึง นำเงินสดมาวางเต็มจำนวนที่จะซื้อหลักทรัพย์ (Cash Balance)
- Level 2 หมายถึง ห้ามคำนวณวงเงินซื้อขาย และ นำเงินสดมาวางเต็มจำนวนที่จะซื้อหลักทรัพย์
- Level 3 หมายถึง ห้าม Net Settlement, ห้ามคำนวณวงเงินซื้อขาย และ นำเงินสดมาวางเต็มจำนวนที่จะซื้อหลักทรัพย์

2. หลักทรัพย์ภายใต้เครื่องหมาย Caution : "C"

หลักทรัพย์ที่ถูกขึ้นเครื่องหมาย C จะต้องมีบัญชี Cash Balance (คือ สมาชิกต้องดำเนินการฝากค้ำประกันเงินสดไว้ล่วงหน้ากับสมาชิกเต็มจำนวนก่อนซื้อหลักทรัพย์นั้น) ตั้งแต่วันที่ขึ้นเครื่องหมายเป็นต้นไป

ข้อสงวนสิทธิ์:

ข้อมูลในรายงานนี้เป็นข้อมูลที่เปิดเผยต่อสาธารณะ ซึ่งนักลงทุนสามารถเข้าถึงได้โดยทั่วไป และเป็นข้อมูลที่เชื่อว่าน่าจะเชื่อถือได้ แต่ทั้งนี้ บริษัทหลักทรัพย์ ไทยพาณิชย์ จำกัด ("บริษัท") มิได้ยืนยันหรือรับรองถึงความถูกต้อง หรือสมบูรณ์ของข้อมูลดังกล่าวแต่อย่างใด ความคิดเห็นที่ปรากฏอยู่ในรายงานนี้เป็นเพียงการนำเสนอในมุมมองของบริษัท และเป็นความคิดเห็น ณ วันที่ที่ปรากฏในรายงานเท่านั้น ซึ่งอาจเปลี่ยนแปลงได้ภายหลังวันดังกล่าว โดยบริษัทไม่จำเป็นต้องแจ้งให้สาธารณชน หรือนักลงทุนทราบ รายงานนี้จัดทำขึ้นเพื่อเผยแพร่ข้อมูลให้แก่นักลงทุนเท่านั้น บริษัทไม่รับผิดชอบต่อการนำข้อมูลหรือความคิดเห็นใดๆ ไปใช้ในทุกระยะ ดังนั้นนักลงทุนจึงควรใช้ดุลยพินิจในการพิจารณาตัดสินใจก่อนการลงทุน นอกจากนี้ บริษัท และ/หรือ บริษัทในเครือของบริษัทอาจมีส่วนเกี่ยวข้องหรือผลประโยชน์ใดๆ กับบริษัทใดๆ ที่ถูกกล่าวถึงในรายงานนี้ก็ได้

บริษัทหลักทรัพย์ ไทยพาณิชย์ จำกัด (SCBS) เป็นบริษัทย่อยที่ธนาคารไทยพาณิชย์ จำกัด (มหาชน) (SCB) ถือหุ้นทั้งหมด ข้อมูลใดๆ ที่เกี่ยวข้องกับ SCB มีวัตถุประสงค์เพื่อใช้ในการเปรียบเทียบเท่านั้น

เอกสารฉบับนี้จัดทำโดย บริษัทหลักทรัพย์ไทยพาณิชย์ จำกัด ("SCBS") ซึ่งมีธนาคารไทยพาณิชย์ จำกัด (มหาชน) ("ธนาคาร") เป็นผู้ถือหุ้นรายใหญ่แต่เพียงผู้เดียว โดยธนาคารเป็นที่ปรึกษาทางการเงินสำหรับธุรกรรมใด ๆ ของบริษัท เอสซีซี เคมิคอลส์ จำกัด (มหาชน) ความเห็น ข่าว บทวิจย บทวิเคราะห์ ราคา ข้อความ การคาดการณ์ การประเมิน และ/หรือ ข้อมูลอื่นที่ระบุในเอกสารฉบับนี้ ("ข้อมูล") มีวัตถุประสงค์เพื่อใช้เป็นข้อมูลทั่วไปเท่านั้น และไม่อาจตีความได้ว่าเป็นการให้คำแนะนำแก่บุคคลใดๆ หรือเป็นการเสนอขาย หรือชักชวนให้เสนอซื้อหรือเสนอขายหลักทรัพย์ โดย SCBS และ/หรือกรรมการ พนักงาน และลูกจ้างของ SCBS ย่อมไม่ต้องรับผิดชอบต่อความเสียหายใดๆ ทั้งความเสียหายทางตรง ความเสียหายทางอ้อม ความเสียหายจากการผิดสัญญา หรือความเสียหายอันสืบเนื่อง อันเป็นผลมาจากการใช้หรือการเชื่อถือต่อการใช้ข้อมูล ทั้งนี้ รวมถึงแต่ไม่จำกัดเพียงการสูญเสียผลกำไร นักลงทุนพึงใช้ข้อมูลในเอกสารฉบับนี้ประกอบข้อมูลและความเห็นอื่นๆ รวมถึงพิจารณาของตตนในการตัดสินใจลงทุน ข้อมูลในเอกสารฉบับนี้จัดทำขึ้นจากแหล่งข้อมูลที่ SCBS เห็นว่าน่าเชื่อถือ โดย SCBS ไม่รับรองถึงความถูกต้อง สมบูรณ์ และ/หรือ ครบถ้วนของข้อมูลดังกล่าว

เอกสารฉบับนี้จัดทำโดย บริษัทหลักทรัพย์ไทยพาณิชย์ จำกัด ("SCBS") ซึ่งมีธนาคารไทยพาณิชย์ จำกัด (มหาชน) ("ธนาคาร") เป็นผู้ถือหุ้นรายใหญ่แต่เพียงผู้เดียว โดยธนาคารอาจได้รับการแต่งตั้งเป็นที่ปรึกษาทางการเงินสำหรับธุรกรรมใด ๆ ของบริษัท ไทยออยล์ จำกัด (มหาชน) ความเห็น ข่าว บทวิจย บทวิเคราะห์ ราคา ข้อความ การคาดการณ์ การประเมิน และ/หรือ ข้อมูลอื่นที่ระบุในเอกสารฉบับนี้ ("ข้อมูล") มีวัตถุประสงค์เพื่อใช้เป็นข้อมูลทั่วไปเท่านั้น และไม่อาจตีความได้ว่าเป็นการให้คำแนะนำแก่บุคคลใดๆ หรือเป็นการเสนอซื้อ หรือเสนอขาย หรือชักชวนให้เสนอซื้อหรือเสนอขายหลักทรัพย์ โดย SCBS และ/หรือกรรมการ พนักงาน และลูกจ้างของ SCBS ย่อมไม่ต้องรับผิดชอบต่อความเสียหายใดๆ ทั้งความเสียหายทางตรง ความเสียหายทางอ้อม ความเสียหายจากการผิดสัญญา หรือความเสียหายอันสืบเนื่อง อันเป็นผลมาจากการใช้หรือการเชื่อถือต่อการใช้ข้อมูล ทั้งนี้ รวมถึงแต่ไม่จำกัดเพียงการสูญเสียผลกำไร นักลงทุนพึงใช้ข้อมูลในเอกสารฉบับนี้ประกอบข้อมูลและความเห็นอื่นๆ รวมถึงพิจารณาของตตนในการตัดสินใจลงทุน ข้อมูลในเอกสารฉบับนี้จัดทำขึ้นจากแหล่งข้อมูลที่ SCBS เห็นว่าน่าเชื่อถือ โดย SCBS ไม่รับรองถึงความถูกต้อง สมบูรณ์ และ/หรือ ครบถ้วนของข้อมูลดังกล่าว

เอกสารฉบับนี้จัดทำโดย บริษัทหลักทรัพย์ไทยพาณิชย์ จำกัด ("SCBS") ซึ่งมีธนาคารไทยพาณิชย์ จำกัด (มหาชน) ("ธนาคาร") เป็นผู้ถือหุ้นรายใหญ่แต่เพียงผู้เดียว โดยธนาคารได้ทำหน้าที่เป็นที่ปรึกษาทางการเงิน Lead Arranger ของ บริษัท โกลบอล เพาเวอร์ ซินเนอร์ยี จำกัด (มหาชน) ความเห็น ข่าว บทวิจย บทวิเคราะห์ ราคา ข้อความ การคาดการณ์ การประเมิน และ/หรือ ข้อมูลอื่นที่ระบุในเอกสารฉบับนี้ ("ข้อมูล") มีวัตถุประสงค์เพื่อใช้เป็นข้อมูลทั่วไปเท่านั้น และไม่อาจตีความได้ว่าเป็นการให้คำแนะนำแก่บุคคลใดๆ หรือเป็นการเสนอซื้อ หรือเสนอขาย หรือชักชวนให้เสนอซื้อหรือเสนอขายหลักทรัพย์ โดย SCBS และ/หรือกรรมการ พนักงาน และลูกจ้างของ SCBS ย่อมไม่ต้องรับผิดชอบต่อความเสียหายใดๆ ทั้งความเสียหายทางตรง ความเสียหายทางอ้อม ความเสียหายจากการผิดสัญญา หรือความเสียหายอันสืบเนื่อง อันเป็นผลมาจากการใช้หรือการเชื่อถือต่อการใช้ข้อมูล ทั้งนี้ รวมถึงแต่ไม่จำกัดเพียงการสูญเสียผลกำไร นักลงทุนพึงใช้ข้อมูลในเอกสารฉบับนี้ประกอบข้อมูลและความเห็นอื่นๆ รวมถึงพิจารณาของตตนในการตัดสินใจลงทุน ข้อมูลในเอกสารฉบับนี้จัดทำขึ้นจากแหล่งข้อมูลที่ SCBS เห็นว่าน่าเชื่อถือ โดย SCBS ไม่รับรองถึงความถูกต้อง สมบูรณ์ และ/หรือ ครบถ้วนของข้อมูลดังกล่าว

เอกสารฉบับนี้จัดทำโดย บริษัทหลักทรัพย์ไทยพาณิชย์ จำกัด ("SCBS") ซึ่งมีธนาคารไทยพาณิชย์ จำกัด (มหาชน) ("ธนาคาร") เป็นผู้ถือหุ้นรายใหญ่แต่เพียงผู้เดียว บริษัทหลักทรัพย์จัดการกองทุน ไทยพาณิชย์ จำกัด ("SCBAM") ซึ่งมีธนาคารไทยพาณิชย์ จำกัด (มหาชน) ("ธนาคาร") เป็นผู้ถือหุ้นรายใหญ่แต่เพียงผู้เดียว โดยธนาคาร ได้ทำหน้าที่เป็นที่ปรึกษาทางการเงินของ กองทุนรวมโครงสร้างพื้นฐานโทรคมนาคม ดิจิทัล SCBAM ได้ทำหน้าที่เป็นผู้จัดการกองทุนของ กองทุนรวมโครงสร้างพื้นฐานโทรคมนาคม ดิจิทัล ความเห็น ข่าว บทวิจย บทวิเคราะห์ ราคา ข้อความ การคาดการณ์ การประเมิน และ/หรือ ข้อมูลอื่นที่ระบุในเอกสารฉบับนี้ ("ข้อมูล") มีวัตถุประสงค์เพื่อใช้เป็นข้อมูลทั่วไปเท่านั้น และไม่อาจตีความได้ว่าเป็นการให้คำแนะนำแก่บุคคลใดๆ หรือเป็นการเสนอซื้อ หรือเสนอขาย หรือชักชวนให้เสนอซื้อหรือเสนอขายหลักทรัพย์ โดย SCBS และ/หรือกรรมการ พนักงาน และลูกจ้างของ SCBS ย่อมไม่ต้องรับผิดชอบต่อความเสียหายใดๆ ทั้งความเสียหายทางตรง ความเสียหายทางอ้อม ความเสียหายจากการผิดสัญญา หรือความเสียหายอันสืบเนื่อง อันเป็นผลมาจากการใช้หรือการเชื่อถือต่อการใช้ข้อมูล ทั้งนี้ รวมถึงแต่ไม่จำกัดเพียงการสูญเสียผลกำไร นักลงทุนพึงใช้ข้อมูลในเอกสารฉบับนี้ประกอบข้อมูลและความเห็นอื่นๆ รวมถึงพิจารณาของตตนในการตัดสินใจลงทุน ข้อมูลในเอกสารฉบับนี้จัดทำขึ้นจากแหล่งข้อมูลที่ SCBS เห็นว่าน่าเชื่อถือ โดย SCBS ไม่รับรองถึงความถูกต้อง สมบูรณ์ และ/หรือ ครบถ้วนของข้อมูลดังกล่าว

การซื้อขายฟิวเจอร์สและออปชั่น (Futures and Options) มีความเสี่ยงสูงที่อาจก่อให้เกิดผลขาดทุนอย่างมีนัยสำคัญ จึงไม่เหมาะสมกับบุคคลทุกคน ทั้งนี้ ก่อนการตัดสินใจซื้อขายฟิวเจอร์สและออปชั่น ท่านควรพิจารณาถึงฐานะทางการเงิน วัตถุประสงค์ในการลงทุน ประสบการณ์ในการลงทุนของท่าน ตลอดจนความเสี่ยงที่ท่านสามารถยอมรับได้อย่างรอบคอบ เนื่องจากมีความเป็นไปได้ที่ท่านอาจสูญเสียเงินลงทุนมากกว่าเงินลงทุนเริ่มแรก ท่านควรพิจารณาถึงความเสี่ยงทั้งหมดที่อาจเกิดขึ้นจากการซื้อขายฟิวเจอร์สและออปชั่น และท่านควรตัดสินใจลงทุนด้วยตนเอง และ/หรือ ในกรณีที่มีข้อสงสัย ท่านควรขอคำแนะนำจากที่ปรึกษาทางการเงิน

เอกสารฉบับนี้จัดส่งให้กับเฉพาะบุคคลที่กำหนด (intended recipient) เท่านั้น และห้ามมิให้ผู้ใดนำข้อมูลในเอกสารฉบับนี้ไปทำซ้ำ ส่งต่อ เผยแพร่ ขาย จำหน่าย คัดลอก นำออกแสดง หรือนำไปแสวงหาประโยชน์ในเชิงพาณิชย์ ไม่ว่าด้วยวิธีการใด ๆ โดยไม่ได้รับอนุญาตเป็นลายลักษณ์อักษรจาก SCBS เป็นการล่วงหน้า

Copyright©2012 บริษัทหลักทรัพย์ ไทยพาณิชย์ จำกัด สงวนลิขสิทธิ์

CG Rating 2021 Companies with CG Rating

Companies with Excellent CG Scoring

AAV, ADVANC, AF, AH, AIRA, AKP, AKR, ALT, AMA, AMATA, AMATAV, ANAN, AOT, AP, ARIP, ARROW, ASP, AUCT, AWC, AYUD, BAFS, BANPU, BAY, BBL, BCP, BCPG, BDMS, BEM, BGC, BGRIM, BIZ, BKI, BOL, BPP, BRR, BTS, BTW, BWG, CENTEL, CFRESH, CHEWA, CHO, CIMBT, CK, CKP, CM, CNT, COM7, COMAN, COTTO, CPALL, CPF, CPI, CPN, CRC, CSS, DDD, DELTA, DEMCO, DRT, DTAC, DUSIT, EA, EASTW, ECF, ECL, EE, EGCO, EPG, ETC, FPI, FPT, FSMART, GBX, GC, GCAP, GFPT, GGC*, GLAND, GLOBAL, GPI, GPSC, GRAMMY, GULF, GUNKUL, HANA, HARN, HMPRO, ICC, ICHI, III, ILINK, ILM, INTUCH, IP, IRPC, ITEL, IVL, JSP, JWD, K, KBANK, KCE, KKP, KSL, KTB, KTC, LALIN, LANNA, LH, LHFG, LIT, LPN, MACO, MAJOR, MAKRO, MALEE, MBK, MBKET, MC, MCOOT, METCO, MFEC, MINT, MONO, MOONG, MSC, MTC, MVP, NCL, NEP, NER, NKI, NOBLE, NSI, NVD, NWR, NYT, OISHI, OR, ORI, OSP, OTO, PAP, PCSGH, PDG, PDJ, PG, PHOL*, PLANB, PLANET, PLAT, PORT, PPS, PR9, PREB, PRG, PRM, PROUD, PSH, PSL, PTG, PTT, PTTEP, PTTGC, PYLON, Q-CON, QH, QTC, RATCH, RS, S, S & J, SAAM, SABINA, SAMART, SAMTEL, SAT, SC, SCB, SCC, SCCC, SCG, SCGP, SCM, SDC, SEAFCO, SEAOL, SE-ED, SELIC, SENA, SHR, SIRI, SIS, SITHAI, SMK, SMPC, SNC, SONIC, SPALI, SPI, SPRC, SPVI, SSSC, SST, STA, STEC*, STI, SUN, SUSCO, SUTHA, SVI*, SYMC, SYNTEC, TACC, TASCO, TCAP, TEAMG, TFMAMA, TGH, THANA, THANI, THCOM, THG, THIP, THRE, THREL, TIP¹, TIPCO, TISCO, TK, TKT, TMT, TNDT, TNITY, TOA, TOP, TPBI, TQM, TRC, TRU, TRUE, TSC, TSR, TSTE, TSTH, TTA, TTB, TTCL, TTW, TU, TVD, TVI, TVO, TWPC, U, UAC, UBIS, UV, VGI, VIH, WACOAL, WAVE, WHA, WHAUP, WICE, WINNER, ZEN

Companies with Very Good CG Scoring

2S, 7UP, ABICO, ABM, ACE, ACG, ADB, AEONTS, AGE, AHC, AIT, ALL, ALLA, ALUCON, AMANAH, AMARIN, APCO, APCS, APURE, AQUA, ASEFA, ASIAN, ASK, ATP30, BA, BC, BEC, BFIT, BJCHI, BR, CBG, CGH, CHAYO, CHOTI, CI, CMC, CPL, CRD, CSP, DCC, ASAP, ASIA, ASIMAR, ASN, B, BAM, BCH, BEYOND, BJC, BLA, BROOK, CEN, CHARAN, CHG, CHOW, CIG, COLOR, CPW, CSC, CWT, DCON, DHOUSE, DOD, DOHOME, DV8, EASON, EFORL, ERW, ESSO, ESTAR, ETE, FE, FLOYD, FN, FNS, FORTH, FSS, FTE, FVC, GEL, GENCO, GJS, GYT, HEMP, HPT, HTC, HYDR0, ICN, IFS, IMH, IND, INET, INSURE, IRC, IRCP, IT, ITD*, J, JAS, JCK, JCHK, JMART, JMT, KBS, KCAR, KEX, KGI, KIAT*, KISS, KOOL, KTIS, KUMWEL, KUN, KWC, KWM, L&E, LDC, LEO, LHK, LOXLEY, LRH, LST, M, MATCH, MBAX, MEGA, META, MFC*, MGT, MICRO, MILL, MITSIB, MK, MODERN, MTI, NBC, NCAP, NCH, NETBAY, NEX, NINE, NRF, NTV, OCC, OGC, PATO, PB, PICO, PIMO, PJW, PL, PM, PMTA, PPP, PPPM, PRIME, PRIN, PRINC, PSTC, PT, QLT, RBF, RCL, RICHY, RML, ROJNA, RPC, RT, RWI, S11, SA, SAK, SALEE, SAMCO, SANKO, SAPPE, SAWAD, SCI, SCN, SCP, SE, SFLEX, SFP, SFT, SGF, SIAM, SINGER, SKE, SKN, SKR, SKY, SLP, SMIT, SMT, SNP, SO, SORKON, SPA, SPC, SPCG, SR, SRICHA, SSC, SSF, STANLY, STGT, STOWER*, STPI, SUC, SWC, SYNEX, T, TAE, TAKUNI, TBSP, TCC, TCMC, TEAM, TFG, TFI, TIGER, TITL, TKN, TKS, TM, TMC, TMD, TMI, TMILL, TNL, TNP, TOG, TPA, TPAC, TPCS, TPS, TRITN, TRT, TSE, TVT, TWP, UEC, UMI, UOBKH, UP, UPF, UPOIC, UTP, VCOM, VL, VNT, VPO, VRANDA, WGE, WIJK, WP, XO, XPG, YUASA

Companies with Good CG Scoring

A, AI, AIE, AJ, AMC, APP, AQ, ARIN, AS, AU, B52, BEAUTY, BGT, BH, BIG, BLAND, BM, BROCK, BSBM, BSM, BYD*, CCP, CITY, CMO, CPT, CSR, EKH, EP, FMT, GLOCON*, GSC, HTECH, IHL, INGRS, JAK, JTS, KASET, KK, KWG, LEE, BTNC, CAZ, CGD, CMAN, CMR, CRANE, D, EMC, F&D, GIFT, GREEN, GTB, HUMAN, IIG, INOX, JR, JUBILE, KCM, KKC, KYE, LPH, MATI, M-CHAI, MCS, MDX, MJD, MORE, MUD, NC, NDR, NFC, NNCL, NOVA, NPK, NUSA, OCEAN, PAF, PF, PK, PLE, PPM, PRAKIT, PRAPAT, PRECHA, PTL, RCI², RJH, RP, RPH, RSP, SABUY, SF, SGP, SICT, SIMAT, SISB, SK, SMART, SOLAR, SPACK, SPG, SQ, SSP, STARK, STC, SUPER, SVOA, TC, TCCC, THMUI, TNH, TNR, TOPP, TPCH, TPIPL, TPIPP, TPLAS, TPOLY, TQR, TTI, TYCN, UKEM, UMS, UNIQ, UPA, UREKA, VIBHA, W, WIN, WORK, WPH, YGG, ZIGA

Corporate Governance Report

The material contained in this publication is for general information only and is not intended as advice on any of the matters discussed herein. Readers and others should perform their own independent analysis as to the accuracy or completeness or legality of such information. The Thai Institute of Directors, its officers, the authors and editor make no representation or warranty as to the accuracy, completeness or legality of any of the information contained herein. By accepting this document, each recipient agrees that the Thai Institute of Directors Association, its officers, the authors and editor shall not have any liability for any information contained in, or for any omission from, this publication.

The survey result is as of the date appearing in the Corporate Governance Report of Thai Listed Companies. As a result, the survey result may be changed after that date.

SCB Securities Company Limited does not conform nor certify the accuracy of such survey result.

To recognize well performers, the list of companies attaining "Good", "Very Good" and "Excellent" levels of recognition

(Not including listed companies qualified in the "no announcement of the results" clause from 1 January 2020 to 26 October 2021) is publicized.

¹ TIP was voluntarily delisted from the Stock Exchange of Thailand effectively on July 24, 2021

² RCI was voluntarily delisted from the Stock Exchange of Thailand, effectively on July 16, 2021

* บริษัทหรือกรรมการหรือผู้บริหารของบริษัทที่มีข่าวด้านการกำกับดูแลกิจการ เช่น การกระทำความผิดเกี่ยวกับหลักทรัพย์ การทุจริต คอร์รัปชัน เป็นต้น ซึ่งการใช้ข้อมูล CGR ควรตระหนักถึงข้อจำกัดประกอบด้วย

Anti-corruption Progress Indicator

Certified (ได้รับการรับรอง)

2S, 7UP, ADVANC, AF, AI, AIE, AIRA, AKP, AMA, AMANAH, AMATA, AMATAV, AP, APCS, AQUA, ARROW, AS, ASIAN, ASK, ASP, AWC, AYUD, B, BAFS, BAM, BANPU, BAY, BBL, BCH, BCP, BCPG, BE8, BEYOND, BGC, BGRIM, BKI, BLA, BPP, BROOK, BRR, BSBM, BTS, BWG, CEN, CENTEL, CFRESH, CGH, CHEWA, CHOTI, CHOW, CIG, CIMBT, CM, CMC, COM7, COTTO, CPALL, CPF, CPI, CPN, CSC, DCC, DELTA, DEMCO, DIMET, DRT, DTAC, DUSIT, EA, EASTW, ECL, EGCO, EP, EPG, ERW, ESTAR, ETE, FE, FNS, FPI, FMT, FSMART, FSS, FTE, GBC, GC, GCAP, GEL, GFPT, GGC, GJS, GPI, GPSC, GSTEEL, GULF, GUNKUL, HANA, HARN, HEMP, HENG, HMPRO, HTC, ICC, ICHI, IFS, ILINK, INET, INSURE, INTUCH, IRC, IRPC, ITEL, IVL, JKN, JR, K, KASET, KBANK, KBS, KCAR, KCE, KGI, KKP, KSL, KTB, KTC, KWI, L&E, LANNA, LH, LHFG, LHK, LPN, LRH, M, MAKRO, MALEE, MATCH, MBAX, MBK, MC, MCOOT, META, MFC, MILL, MINT, MONO, MOONG, MSC, MST, MTC, NATION, NBC, NEP, NINE, NKI, NOBLE, NOK, NSI, NWR, OCC, OGC, ORI, PAP, PATO, PB, PCSGH, PDG, PDJ, PG, PHOL, PK, PL, PLANB, PLANET, PLAT, PM, PPP, PPPM, PPS, PR9, PREB, PRG, PRINC, PRM, PROS, PSH, PSL, PSTC, PT, PTG, PTT, PTTEP, PTTGC, PYLON, Q-CON, QH, QLT, QTC, RATCH, RML, RWI, S & J, SAAM, SABINA, SAPPE, SAT, SC, SCB, SCC, SCCC, SCG, SCGP, SCM, SCN, SEAOL, SE-ED, SELIC, SENA, SGP, SINGER, SIRI, SITHAI, SKR, SMIT, SMK, SMPC, SNC, SNP, SORKON, SPACK, SPALI, SPC, SPI, SPRC, SRICHA, SSF, SSP, SSSC, SST, STA, STOWER, SUSCO, SVI, SYMC, SYNTEC, TAE, TAKUNI, TASC0, TCAP, TCMC, TFG, TFI, TFMAMA, TGH, THANI, THCOM, THIP, THRE, THREL, TIDLOR, TIPCO, TISCO, TKS, TKT, TMILL, TMT, TNITY, TNL, TNP, TNR, TOG, TOP, TOPP, TPA, TPCS, TPP, TRU, TRUE, TSC, TSTE, TSTH, TTA, TTB, TTCL, TU, TVD, TVI, TVO, TWPC, U, UBE, UBIS, UEC, UKEM, UOBKH, UPF, UV, VGI, VIH, WACOAL, WHA, WHAUP, WICE, WIJK, XO, YUASA, ZEN, ZIGA

Declared (ประกาศเจตนารมณ์)

AH, AJ, ALT, APCO, B52, BEC, CHG, CI, CPL, CPR, CPW, CRC, DDD, DHOUSE, DOHOME, ECF, EKH, ETC, EVER, FLOYD, GLOBAL, III, ILM, INOX, JTS, KEX, KUMWEL, LDC, MAJOR, MEGA, NCAP, NOVA, NRF, NUSA, NYT, OR, PIMO, PLE, RS, SAK, SIS, STECH, STGT, SUPER, SVT, TKN, TMI, TQM, TSI, VARO, VCOM, VIBHA, WIN

N/A

3K-BAT, A, A5, AAV, ABICO, ABM, ACAP, ACC, ACE, ACG, ADB, ADD, AEONTS, AFC, AGE, AHC, AIT, AJA, AKR, ALL, ALLA, ALPHAX, ALUCON, AMARIN, AMC, AMR, ANAN, AOT, APEX, APP, APURE, AQ, ARIN, ARIP, ASAP, ASEFA, ASIA, ASIMAR, ASN, ASW, ATP30, AU, AUCT, BA, BBGI, BBIK, BC, BCT, BDMS, BEAUTY, BEM, BFIT, BGT, BH, BIG, BIOTEC, BIS, BIZ, BJC, BJCHI, BKD, BLAND, BLISS, BM, BOL, BR, BRI, BROCK, BSM, BTNC, BTW, BUI, BYD, CAZ, CBG, CCET, CCP, CEYE, CGD, CHARAN, CHAYO, CHO, CITY, CIVIL, CK, CKP, CMAN, CMO, CMR, CNT, COLOR, COMAN, CPANEL, CPH, CPT, CRANE, CRD, CSP, CSR, CSS, CTW, CV, CWT, D, DCON, DITTO, DMT, DOD, DPAINT, DTCL, DV8, EASON, EE, EFORL, EMC, ESSO, F&D, FANCY, FMT, FN, FORTH, FTI, FVC, GENCO, GIFT, GL, GLAND, GLOCON, GLORY, GRAMMY, GRAND, GREEN, GSC, GTB, GYT, HFT, HL, HPT, HTECH, HUMAN, HYDRO, ICN, IFEC, IHL, IIG, IMH, IND, INGRS, INSET, IP, IRCP, IT, ITD, J, JAK, JAS, JCK, JCHK, JCT, JDF, JMART, JMT, JP, JUBILE, JWD, KAMART, KC, KCC, KCM, KDH, KIAT, KISS, KK, KKC, KOOL, KTIS, KUN, KWC, KWM, KYE, LALIN, LEE, LEO, LIT, LOXLEY, LPH, LST, MACO, MANRIN, MATI, MAX, M-CHAI, MCS, MDX, MENA, METCO, MGT, MICRO, MIDA, MITSIB, MJD, MK, ML, MODERN, MORE, MPIC, MUD, MVP, NC, NCH, NCL, NDR, NER, NETBAY, NEW, NEWS, NEX, NFC, NNCL, NPK, NSL, NTV, NV, NVD, OHTL, OISHI, ONEE, OSP, OTO, PACE, PACO, PAE, PAF, PEACE, PERM, PF, PICO, PIN, PJW, PLUS, PMTA, POLAR, POMPUI, PORT, POST, PPM, PRAKIT, PRAPAT, PRECHA, PRIME, PRIN, PRO, PROEN, PROUD, PSG, PTC, PTECH, PTL, RAM, RBF, RCL, RICHY, RJH, ROCK, ROH, ROJNA, RP, RPC, RPH, RSP, RT, S, S11, SA, SABUY, SAFARI, SALEE, SAM, SAMART, SAMCO, SAMTEL, SANKO, SAUCE, SAWAD, SAWANG, SCI, SCP, SDC, SE, SEAFCO, SECURE, SENAJ, SFLEX, SFP, SFT, SGF, SHANG, SHR, SIAM, SICT, SIMAT, SISB, SK, SKE, SKN, SKY, SLM, SLP, SMART, SMD, SMT, SNNP, SO, SOLAR, SONIC, SPA, SPCG, SPG, SPVI, SQ, SR, SSC, SSS, STANLY, STARK, STC, STEC, STHAI, STI, STP, STPI, SUC, SUN, SUTHA, SVH, SVOA, SWC, SYNEX, TACC, TAPAC, TC, TCC, TCCC, TCJ, TCOAT, TEAM, TEAMG, TEKA, TFM, TGPRO, TH, THAI, THANA, THE, THG, THL, THMUI, TIGER, TIPH, TITL, TK, TKC, TM, TMC, TMD, TMW, TNDT, TNH, TNPC, TOA, TPAC, TPBI, TPCH, TPIPL, TPIPP, TPLAS, TPOLY, TPS, TQR, TR, TRC, TRITN, TRT, TRUBB, TRV, TSE, TSF, TSR, TTI, TTT, TTW, TVT, TWP, TWZ, TYCN, UAC, UMI, UMS, UNIQ, UP, UPA, UPOIC, UREKA, UTP, UVAN, VL, VNG, VPO, VRANDA, W, WAVE, WFX, WGE, WINMED, WINNER, WORK, WORLD, WP, WPH, XPG, YGG

Explanations

Companies participating in Thailand's Private Sector Collective Action Coalition Against Corruption programme (Thai CAC) under Thai Institute of Directors (as of May 9, 2022) are categorised into: companies that have declared their intention to join CAC, and companies certified by CAC.