



แนวโน้มตลาดวันนี้

“มีโอกาสฟื้นตัวต่อ แนวต้านถัดไป 1570-1577”

คาด SET มีโอกาสฟื้นตัวต่อ ด้วย Sentiment บวกของตลาดหุ้นสหรัฐเมื่อคืน และราคาน้ำมันที่กลับมาปรับขึ้นเป็นปัจจัยบวกต่อกลุ่มพลังงาน โดยดัชนีมีแนวต้านถัดไปที่ 1570 และ 1577 จุด ตามลำดับ ส่วนแนวรับระยะสั้นที่คาดเป็นจุดรองรับได้อยู่ในช่วงนี้อยู่ที่บริเวณ 1540-1550 จุด



ประเด็นสำคัญ

- IMF เตรียมปรับลดเป้า GDP โลกปี 65-66 เป็นครั้งที่ 3 หลัง ศก.จีนและรัสเซียหดตัวใน 2Q65 และมีความเสี่ยงสูงที่ปี 66 จะเกิด ศก.ถดถอย
- ศาลปกครองตัดสินคดียกเลิกการประมูลรถไฟฟ้าสายสีส้มไม่ชอบด้วยกฎหมาย ขณะที่ รฟม. ยืนยันเดินหน้าประมูลต่อ โดยให้เอกชนยื่นซอง 27 ก.ค.
- ประชุม ศบค.ชุดใหญ่วันนี้ สธ.จะเสนอให้พิจารณาโควิด-19 เป็นโรคประจำถิ่น และเสนอให้ลดวันกักตัว+สังเกตอาการเป็น 5+5 วัน



กลยุทธ์การลงทุน

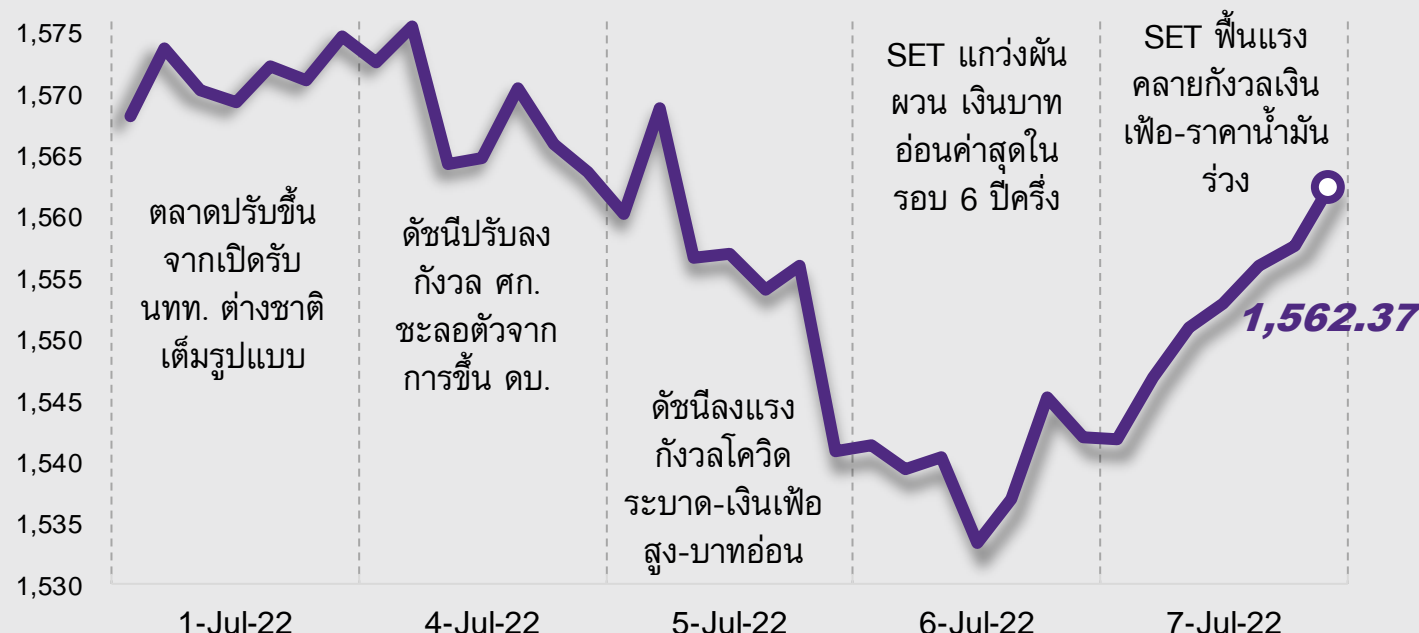
ช่วงสั้นมองตลาดหุ้นไทยมีความผันผวนสูง และอย่าเพิ่งคาดหวังการฟื้นตัวที่เร็วแรง เพราะนอกจากขาดปัจจัยหนุนแล้ว ภาพรวมเศรษฐกิจยังไม่สดใส มีแรงกดดันจากเฟดส่งสัญญาณใช้นโยบายการเงินตึงตัวเพื่อควบคุมเงินเฟ้อ ทำให้ความเสี่ยงเกิดเศรษฐกิจถดถอยมีเพิ่มขึ้น กลยุทธ์ลงทุนจึงแนะนำ “Selective Buy” ในหุ้นที่ปลอดภัยที่มีคุณภาพดี และ/หรือ มีปัจจัยบวกเฉพาะ

กลยุทธ์การลงทุนประจำวัน

วันศุกร์ที่ 8 กรกฎาคม พ.ศ. 2565

แนวรับ - แนวต้าน

1550/1540 – 1570/1577



ลือคบ้าลงทุน

Weekly Portfolio : ตลาดหุ้นไทยยังผันผวนสูงจากแรงกดดันด้านเงินเฟ้อและภาวะเศรษฐกิจอาจเข้าสู่ภาวะถดถอย มุมมองการลงทุนจึงยังเป็นไปอย่างระมัดระวังและต้องเลือกกลุ่มลงทุนมากขึ้น แนะนำเน้นหุ้นปลอดภัยที่มีคุณภาพดี และ/หรือ มีปัจจัยบวกเฉพาะ ดังนี้

- 1) หุ้นที่คาดโมเมนตัมกำไรเติบโตดี และได้ประโยชน์จากตลาดตะวันออกกลางที่มีกำลังซื้อหรือเศรษฐกิจเติบโตดี เลือก OSP CBG CPF GFPT SAT VNG BH
- 2) หุ้นพลังงานซึ่ง 2Q65 คาดกำไรยังเติบโตเด่น จากราคาน้ำมันและค่าการกลั่นที่เพิ่มขึ้น และแนวโน้มตลาดพลังงานที่ยังตึงตัว เลือก BCP PTTEP
- 3) หุ้นธนาคารซึ่งคาดพรีวิวงบ 2Q65 กำไรเติบโตดีทั้ง YoY และ QoQ อีกทั้งได้อานิสงส์จากวัฏจักรดอกเบี้ยขาขึ้น เลือก KBANK BBL



Daily Focus

CPF 2Q65 คาดกำไรปกติ 3 พันลบ. +300%QoQ จากธุรกิจสัตว์บกในไทยและธุรกิจสุกรในเวียดนามและจีนที่ดีขึ้น คาด 3Q65 กำไรเพิ่มขึ้น QoQ ตามฤดูกาล และฟื้นจากขาดทุนใน 3Q64 หนุนจากราคาสัตว์บกในไทย เวียดนาม จีน และกำไรเพิ่มขึ้นจาก บ.ร่วม (CPALL, MAKRO)

KBANK 2Q65 คาดมีกำไร 1.19 หมื่นลบ. เติบโต 34%YoY และ 6%QoQ จากการตั้งสำรองลดลงและ NII ที่เพิ่มขึ้น ส่วน valuation น่าสนใจและคาดการณ์ว่ากำไรจะฟื้นตัวได้ดี 21%YoY ในปี 2565 อีกทั้งยังได้อานิสงส์บวกจากการเข้าสู่วัฏจักรดอกเบี้ยขาขึ้น



โดย ฝ่ายกลยุทธ์การลงทุน

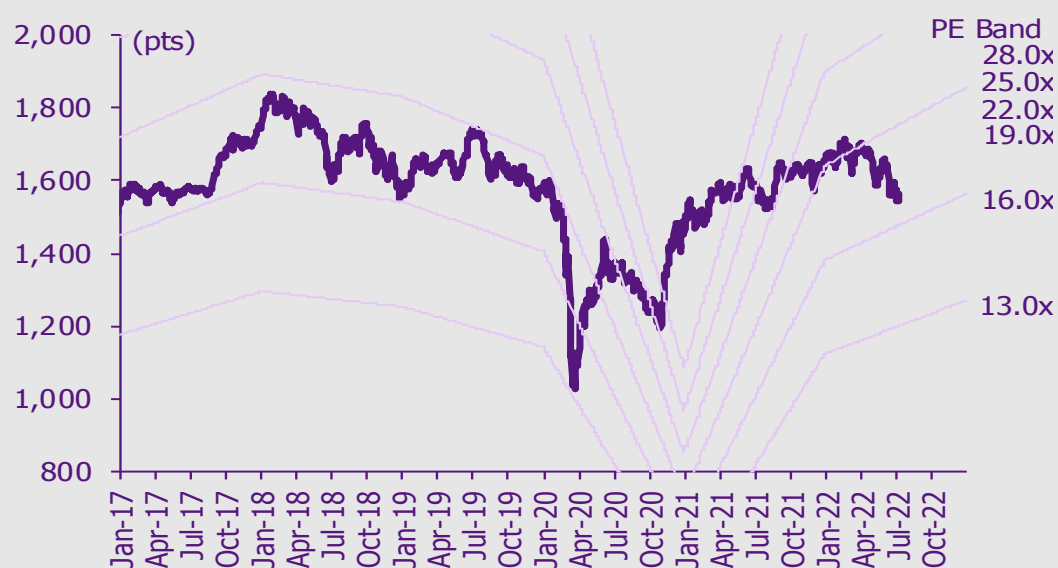
บทวิเคราะห์หุ้น

CPF – คาดกำไร 2Q65 ปรับตัวดีขึ้น QoQ

เกาะกระแสข่าวเศรษฐกิจ

วันที่	เหตุการณ์
4 ก.ค.	Economic release: EU - ดัชนีราคาผู้ผลิตเดือนพ.ค.
5 ก.ค.	Economic release: JP/EU - ดัชนี PMI ภาคบริการเดือนมิ.ย. (รายงานครั้งสุดท้าย)
6 ก.ค.	Economic release: EU – รายงานประมาณการณ์เศรษฐกิจ, ยอดค้าปลีกเดือนพ.ค. US - ดัชนี PMI ภาคบริการโดย ISM เดือนมิ.ย., ตำแหน่งงานว่างเปิดใหม่จาก JOLTS
7 ก.ค.	Economic release: US – รายงานการประชุมเฟด, การเปลี่ยนแปลงการจ้างงานนอกภาคเกษตรโดย ADP เดือนมิ.ย., จำนวนผู้ขอสวัสดิการว่างงานประจำสัปดาห์, ดุลการค้าเดือนพ.ค., ปริมาณน้ำมันดิบคงคลังประจำสัปดาห์
8 ก.ค.	Economic release: JP – การใช้จ่ายภาคครัวเรือนเดือนพ.ค. US - ค่าจ้างเฉลี่ยรายชั่วโมง, การเปลี่ยนแปลงการจ้างงานนอกภาคเกษตรและอัตราการว่างงานเดือนมิ.ย.

การเคลื่อนไหวของ SET Index



ดูข้อมูลวงลัพท์ในส่วนท้ายของรายงานฉบับนี้

ดัชนีตลาดหลักทรัพย์ของไทย

ดัชนี	7 ก.ค. (จุด)	Chg (จุด)	Chg (%)	มูลค่า (ล้านบาท)
SET	1,562.37	20.58	1.33	65,952.95
SET50	954.85	10.70	1.13	42,978.40
SET100	2,160.53	25.21	1.18	50,970.68
sSET	1,015.12	15.54	1.55	1,649.27
SETHD	991.03	12.62	1.29	29,139.49
SETCLMV	1,140.62	9.12	0.81	16,823.97
SETTHSI	998.38	10.97	1.11	41,747.93
SETWB	980.45	17.87	1.86	16,791.08
mai	577.02	15.04	2.68	4,039.58

สรุปการซื้อขายแยกตามกลุ่มพลังงาน

(ล้านบาท)	7 ก.ค.	WTD	MTD	YTD
ต่างชาติ				
สุทธิ	1,812	(365)	(1,112)	111,517
สัดส่วน (%)	51.48	49.16	49.02	46.93
สถาบันฯ				
สุทธิ	89	(2,214)	(1,142)	(90,117)
สัดส่วน (%)	8.91	8.34	8.67	7.82
บัญชีบล.				
สุทธิ	(166)	(1,276)	(1,900)	(456)
สัดส่วน (%)	9.37	8.81	8.92	8.56
บุคคล				
สุทธิ	(1,735)	3,854	4,154	(20,945)
สัดส่วน (%)	30.24	33.69	33.39	36.70

% ของมูลค่าการซื้อขายรายกลุ่มเทียบกับทั้งหมด

การซื้อขายสุทธิแยกตามกลุ่มพลังงานของ S50 futures

(สัญญา)	7 ก.ค.	WTD	MTD	YTD
ต่างชาติ	9,781	18,614	37,404	9,200
สถาบัน	(5,964)	(5,122)	(6,782)	6,549
รายย่อย	(3,817)	(13,492)	(30,622)	(15,749)

การซื้อขายของต่างชาติในตลาดพันธบัตร

(ล้านบาท)	7 ก.ค.	WTD	MTD	YTD
ซื้อ	1,686	6,869	11,932	651,790
ขาย	1,836	9,208	13,663	545,152
สุทธิ	(151)	(2,339)	(1,731)	106,638

คาดการณ์ 2Q65 ปรับตัวดีขึ้น QoQ

เราคาดการณ์กำไรปกติ 2Q65 ของ CPF ที่ 3 พันลบ. -19% YoY โดยเกิดจากธุรกิจสุกรในจีนและเวียดนามที่อ่อนแอลง แต่ +300% QoQ โดยเกิดจากธุรกิจสัตว์บกในประเทศไทยและธุรกิจสุกรในเวียดนามและจีนที่ดีขึ้น ราคาสัตว์บกที่แข็งแกร่งกว่าคาดการณ์ให้เรารับประมาณการกำไรปกติปี 2565 ของ CPF เพิ่มขึ้นจาก 8 พันลบ. สู่ 1 หมื่นลบ. เราคาดว่ากำไรปกติ 3Q65 จะเพิ่มขึ้น QoQ จากปัจจัยฤดูกาล และฟื้นตัวจากขาดทุนใน 3Q64 (ล็อกดาวน) เนื่องจากราคาสัตว์บกอยู่ในระดับที่สามารถทำกำไรได้ในประเทศไทย เวียดนาม และจีน ใน 3Q65TD และบริษัทจะรับรู้กำไรจากบริษัทรวม (CPALL และ MAKRO) เพิ่มขึ้น เราให้เรตติ้ง OUTPERFORM สำหรับ CPF ด้วยราคาเป้าหมายสิ้นปี 2565 อ้างอิงวิธี SOTP ที่ปรับใหม่เป็น 32 บาท (จาก 30 บาท)

คาดการณ์กำไรสุทธิ 2Q65 ที่ 4.5 พันลบ. -5% YoY แต่ +58% QoQ เราคาดว่า CPF จะมีกำไรพิเศษ 1.5 พันลบ. ซึ่งประกอบด้วยกำไรจากการเปลี่ยนแปลงมูลค่าดีดริชของสินทรัพย์ชีวภาพ ณ สิ้น 2Q65 จำนวน 1 พันลบ. อันเป็นผลมาจากราคาสุกรในเวียดนามและประเทศไทยที่สูงขึ้น และกำไรจากการขายเงินลงทุนหลังภาษีจำนวน 500 ลบ. หากตัดรายการพิเศษออกไป เราคาดว่ากำไรปกติ 2Q65 จะอยู่ที่ 3 พันลบ. -19% YoY แต่ +300% QoQ กำไรปกติที่ลดลง YoY สะท้อนถึงธุรกิจสุกรที่อ่อนแอลง (ราคาสุกรลดลง และ CPF มีสัดส่วนการถือหุ้นใน CPP HK เพิ่มขึ้นหลังจากเพิกถอน CPP HK ออกจากตลาดหุ้นฮ่องกง เสริมขึ้น) ในจีนและเวียดนาม ซึ่งจะไปหักล้างธุรกิจสัตว์บกในประเทศไทยที่ดีขึ้น ขณะที่กำไรปกติที่เติบโต QoQ สะท้อนถึงธุรกิจสัตว์บกในประเทศไทยที่ดีขึ้นและธุรกิจสุกรในเวียดนามและจีนที่ดีขึ้น CPF จะประกาศผลประกอบการวันที่ 15 ส.ค.

รายการสำคัญใน 2Q65 ราคาสุกรในประเทศ เพิ่มขึ้นสู่ 98 บาท/กก. ใน 2Q65 (+27% YoY และ +3% QoQ) โดยเกิดจากอุปทานที่ดึงตัวจากโรค ASF (โรคอหิวาต์แอฟริกาในสุกร) และอุปสงค์ที่ฟื้นตัว ราคาไก่เนื้อในประเทศ เพิ่มขึ้นสู่ 41 บาท/กก. ใน 2Q65 (+24% YoY และ +4% QoQ) โดยเกิดจากราคาสุกรในประเทศสูง (ผลิตภัณฑ์ทดแทน) อุปสงค์ในประเทศและการส่งออกที่แข็งแกร่ง ด้วยอุปสงค์ที่แข็งแกร่งและต้นทุนที่สูงขึ้น ราคาส่งออกไก่เนื้อจึงมีแนวโน้มที่จะปรับขึ้น 10-15% QoQ

ต้นทุนอาหารสัตว์ ในปี 2565TD ราคาข้าวโพดในประเทศและราคากากถั่วเหลืองนำเข้าเพิ่มขึ้นสู่ 12.3 บาท/กก. (+24% YoY) และ 22 บาท/กก. (+15% YoY) เนื่องจากราคาสัตว์บกในประเทศปรับขึ้นเร็วกว่าต้นทุนอาหารสัตว์ (ระดับสินค้าคงคลัง 3-4 เดือน) เราจึงคาดว่ามาร์จิ้นธุรกิจสัตว์บกในประเทศจะกว้างขึ้น YoY ใน 2Q65 ราคาสุกรในเวียดนาม (ถือหุ้น 82% ในปี 2565 เทียบกับ 65% ในปี 2564) ชัยชนะ QoQ สู่ VND55,000/กก. ใน 2Q65 -20% YoY โดยเกิดจากอุปทานสุกรที่เพิ่มขึ้นหลังจากสถานการณ์โรค ASF คลี่คลาย แต่ +5% QoQ จากอุปสงค์ที่ฟื้นตัว CTI (ธุรกิจอาหารสัตว์และฟาร์มสุกรในจีน) (ถือหุ้น 26% ในปี 2565 เทียบกับ 18% ในปี 2564) ราคาสุกรในจีนเพิ่มขึ้น QoQ สู่ CNY15.5/กก. ใน 2Q65 -23% YoY โดยเกิดจากอุปทานสุกรที่เพิ่มขึ้นหลังจากสถานการณ์โรค ASF คลี่คลาย แต่ +13% QoQ จากการปรับอุปทาน (ประเมินจุดคุ้มทุนของตลาดไต้หวัน CNY17/กก.) อุปสงค์ที่ดีขึ้น และการเก็งกำไรในตลาดต่อแนวโน้มราคาที่สูงขึ้น ทั้งนี้ใน 2Q65 เราคาดว่าส่วนแบ่งกำไรจาก CTI จะเป็นศูนย์ ลดลง YoY โดยเกิดจากราคาสุกรที่อ่อนแอลง แต่ดีขึ้น QoQ เนื่องจากกำไรจากการเปลี่ยนแปลงมูลค่าดีดริชของสินทรัพย์ชีวภาพอันเป็นผลมาจากราคาสุกรที่สูงขึ้น ณ สิ้น 2Q65 จะมากเกินพอชดเชยขาดทุนจากการดำเนินงาน ประเทศอื่นๆ เราคาดว่า การดำเนินงานจะอ่อนแอลง YoY โดยจะมีผลขาดทุนในสหรัฐฯ และแคนาดา เนื่องจากราคาปรับขึ้นช้ากว่าต้นทุนที่เพิ่มขึ้น และขาดแคลนแรงงานในสหรัฐฯ เป็นเวลานาน ท่ามกลางผลการดำเนินงานที่ค่อนข้างทรงตัว YoY จากประเทศอื่นๆ

ปัจจัยเสี่ยงที่สำคัญ คือ แรงกดดันเงินเฟ้อต่ออุปสงค์และต้นทุน และอัตราดอกเบี้ยที่สูงขึ้น

ศิริมา ดิสราร, CFA
 นักวิเคราะห์การลงทุนปัจจัยพื้นฐาน
 ด้านหลักทรัพย์
 0-2949-1004
 sirima.dissara@scb.co.th

สรุปข่าวในและต่างประเทศ

สรุปข่าวเศรษฐกิจและตลาดต่างประเทศ

เศรษฐกิจโลก **📌 สหรัฐเผยขาดดุลการค้าลดลงสู่ 8.55 หมื่นล้านดอลลาร์ในเดือนพ.ค.** กระทรวงพาณิชย์สหรัฐเปิดเผยในวันนี้ว่า ตัวเลขขาดดุลการค้าสหรัฐลดลง 1.3% สู่ระดับ 8.55 หมื่นล้านดอลลาร์ในเดือนพ.ค. ทั้งนี้ การนำเข้าเพิ่มขึ้น 0.6% สู่ระดับ 3.414 แสนล้านดอลลาร์ ขณะที่การส่งออกเพิ่มขึ้น 1.2% สู่ระดับ 2.558 แสนล้านดอลลาร์ - อินโฟเควสท์ (7 ก.ค. 65)

📌 'ไอเอ็มเอฟ' เดือนรับศก.กตกถอย บาทอ่อนเสี่ยงหลุด '37 ต่อดอลลาร์' ไอเอ็มเอฟชี้ เศรษฐกิจโลกส่อแวดถอยยี่สิบหน้า จากสารพัดปัจจัยเสี่ยงที่เพิ่มขึ้น เตรียมหันคาดการณ์จีดีพีโลกปีนี้ในไม่กี่สัปดาห์ข้างหน้า ขณะยูเอ็นดีพี เผยราคาอาหาร-พลังงานพุ่งทำให้ประชาชนมีฐานะยากจนเพิ่มขึ้น ด้านเฟดส่งสัญญาณขึ้นดอกเบี้ยอีก 0.5% หรือ 0.75% เดือนนี้ - กรุงเทพธุรกิจ (8 ก.ค. 65)

📌 "บอริส จอห์นสัน" ประกาศลาออกจากตำแหน่งนายกรัฐมนตรีแล้ว นายบอริส จอห์นสัน นายกรัฐมนตรีอังกฤษ ประกาศลาออกจากตำแหน่งนายกรัฐมนตรีแล้ว หลังจากที่รัฐมนตรีและสมาชิกสภาผู้แทนราษฎรอังกฤษจำนวนเกือบ 60 รายประกาศลาออกจากตำแหน่งเพื่อกดดันให้นายจอห์นสันลาออก เนื่องจากไม่พอใจตอบทบทนาการเป็นผู้นำรัฐบาลของ นายจอห์นสัน - อินโฟเควสท์ (7 ก.ค. 65)

ตลาดเงิน

📌 สกุลเงินดอลลาร์สหรัฐแข็งค่าเล็กน้อยเมื่อเทียบกับสกุลเงินหลัก ๆ ในการซื้อขายที่ตลาดปริวรรตเงินตรานิวยอร์กในวันพฤหัสบดี (7 ก.ค.) ก่อนที่กระทรวงแรงงานสหรัฐจะเปิดเผยตัวเลขจ้างงานนอกภาคเกษตรในวันนี้ ขณะที่เงินปอนด์แข็งค่าขึ้น รับข่าวการลาออกจากตำแหน่งนายกรัฐมนตรีอังกฤษของนายบอริส จอห์นสัน ทั้งนี้ ดัชนีดอลลาร์ซึ่งเป็นดัชนีวัดความเคลื่อนไหวของดอลลาร์เมื่อเทียบกับสกุลเงินหลัก 6 สกุลในตะกร้าเงิน เพิ่มขึ้น 0.04% และที่ระดับ 107.1300 เงินปอนด์แข็งค่าเมื่อเทียบกับดอลลาร์สหรัฐ ที่ระดับ 1.2010 ดอลลาร์ จากระดับ 1.1926 ดอลลาร์ ขณะที่ยูโรอ่อนค่าลงและที่ระดับ 1.0163 ดอลลาร์ จากระดับ 1.0183 ดอลลาร์ ส่วนดอลลาร์ออสเตรเลียแข็งค่าขึ้นสู่ระดับ 0.6841 ดอลลาร์สหรัฐ จากระดับ 0.6791 ดอลลาร์สหรัฐ ดอลลาร์แข็งค่าเมื่อเทียบกับเงินเยน ที่ระดับ 136.09 เยน จากระดับ 135.96 เยน และแข็งค่าเมื่อเทียบกับฟรังก์ ที่ระดับ 0.9746 ฟรังก์ จากระดับ 0.9714 ฟรังก์ แต่ดอลลาร์สหรัฐอ่อนค่าลงเมื่อเทียบกับดอลลาร์แคนาดา ที่ระดับ 1.2978 ดอลลาร์แคนาดา จากระดับ 1.3043 ดอลลาร์แคนาดา - IQ Biz (8 ก.ค. 65)

สินค้าโภคภัณฑ์

📌 สัญญาน้ำมันดิบเวสต์เท็กซัส (WTI) ตลาดนิวยอร์กปิดพุ่งขึ้นกว่า 4% ในวันพฤหัสบดี (7 ก.ค.) และกลับมาขึ้นเหนือระดับ 100 ดอลลาร์ได้อีกครั้ง โดยได้แรงหนุนจากการคาดการณ์ที่ว่า อุปทานน้ำมันในตลาดโลกจะเผชิญภาวะตึงตัว นอกจากนี้ ราคาน้ำมันยังได้ปัจจัยบวกจากตัวเลขสต็อกน้ำมันเบนซินของสหรัฐที่ปรับตัวลดลงในสัปดาห์ที่แล้ว ทั้งนี้ สัญญาน้ำมันดิบ WTI ส่งมอบเดือนส.ค. พุ่งขึ้น 4.2 ดอลลาร์ หรือ 4.3% ปิดที่ 102.73 ดอลลาร์/บาร์เรล ส่วนสัญญาน้ำมันดิบเบรนท์ (BRENT) ส่งมอบเดือนก.ย. เพิ่มขึ้น 3.96 ดอลลาร์ หรือ 3.9% ปิดที่ 104.65 ดอลลาร์/บาร์เรล - IQ Biz (8 ก.ค. 65)

📌 สัญญาทองคำตลาดนิวยอร์กปิดบวกในวันพฤหัสบดี (7 ก.ค.) โดยได้ปัจจัยหนุนจากคำสั่งซื้อสินทรัพย์ปลอดภัย หลังสหรัฐเปิดเผยข้อมูลเศรษฐกิจที่อ่อนแอ ขณะที่นักลงทุนจับตาตัวเลขจ้างงานนอกภาคเกษตรเดือนมิ.ย.ของสหรัฐซึ่งมีกำหนดเปิดเผยในวันนี้ ทั้งนี้ สัญญาทองคำตลาด COMEX (Commodity Exchange) ส่งมอบเดือนส.ค. เพิ่มขึ้น 3.2 ดอลลาร์ หรือ 0.18% ปิดที่ 1,739.7 ดอลลาร์/ออนซ์ - IQ Biz (8 ก.ค. 65)

ตลาดหุ้น

📌 ดัชนีดาวโจนส์ตลาดหุ้นนิวยอร์กปิดพุ่งขึ้นกว่า 300 จุดในวันพฤหัสบดี (7 ก.ค.) เนื่องจากนักลงทุนยังคงขานรับรายงานการประชุมเดือนมิ.ย.ของธนาคารกลางสหรัฐ (เฟด) ซึ่งบ่งชี้ว่าเฟดมีความมุ่งมั่นที่จะสกัดการพุ่งขึ้นของเงินเฟ้อ ขณะเดียวกันนักลงทุนจับตาตัวเลขจ้างงานนอกภาคเกษตรเดือนมิ.ย.ของสหรัฐซึ่งมีกำหนดเปิดเผยในวันนี้ ดัชนีเฉลี่ยอุตสาหกรรมดาวโจนส์ปิดที่ 31,384.55 จุด พุ่งขึ้น 346.87 จุด หรือ +1.12%, ดัชนี S&P500 ปิดที่ 3,902.62 จุด เพิ่มขึ้น 57.54 จุด หรือ +1.50% และดัชนี Nasdaq ปิดที่ 11,621.35 จุด พุ่งขึ้น 259.49 จุด หรือ +2.28% - IQ Biz (8 ก.ค. 65)

สรุปข่าวเศรษฐกิจและตลาดในประเทศ

เศรษฐกิจไทย

📌 น้ำมันโลกขยับตัวแรง ลดราวเดียวลิตรละ 3 บ. คนใช้รถยนต์เสแหดึมน้ำมันกันคึกคัก หลังราคาเบนซิน-โซฮอล์ ลดพรวดลิตรละ 3 บาท ยกเว้น อี 85 ลดแค่ 1.80 บาท เหตุราคาน้ำมันโลกปรับตัวลดลง-นักลงทุนหวั่นเศรษฐกิจโลกชะลอตัว โดยเบนซิน 48.96 บาทต่อลิตร แก๊สโซฮอล์ 95 อยู่ที่ 41.55 บาท อี 20 อยู่ที่ 40.44 บาท แก๊สโซฮอล์ 91 อยู่ที่ 41.28 บาท อี 85 อยู่ที่ 35.34 บาทต่อลิตร ส่วนดีเซลคงราคาเดิม ขณะที่ผู้ประกอบการกลุ่มธุรกิจน้ำมัน แจง ขอสงสยชาวบ้านราคาน้ำมันลงช้า เหตุราคาน้ำมันมีหลายองค์ประกอบ ทั้งอัตราแลกเปลี่ยน-ภาษี-กองทุน ดูน้ำมันดิบอย่างเดียวไม่ได้ - เดลินิวส์ (8 ก.ค. 65)

📌 หนี้นอกระบบไม่มีเงิน ดัชนีเชื่อมั่นยังต่ำรอย นายธนวรรธน์ พลวิชัย ประธานที่ปรึกษาศูนย์พยากรณ์เศรษฐกิจและธุรกิจ มหาวิทยาลัยหอการค้าไทย เปิดเผยว่า ดัชนีความเชื่อมั่นของผู้บริโภคในเดือน มิ.ย.65 ถือว่า ปรับตัวดีขึ้นเป็นครั้งแรกในรอบ 6 เดือน โดยอยู่ที่ระดับ 41.6 เพิ่มขึ้นจากเดือนพ.ค.65 ที่อยู่ที่ระดับ 40.2 เนื่องจากผู้บริโภครู้สึกว่าการเริ่มปรับตัวดีขึ้นเล็กน้อย หลังจากที่สถานการณ์โควิดในประเทศเริ่มปรับตัวดีขึ้นและมีการผ่อนคลายกฎระเบียบต่างๆ ให้ธุรกิจเริ่มเปิดดำเนินการได้เป็นปกติ รวมทั้งมีนักท่องเที่ยวต่างชาติเข้ามาเพิ่มขึ้นแม้กังวลสถานการณ์ราคาน้ำมันก็ตาม - เดลินิวส์ (8 ก.ค. 65)

SET

📌 ตลาดหลักทรัพย์ ปิดที่ระดับ 1,562.37 จุด เพิ่มขึ้น 20.58 จุด (+1.33%) มูลค่าการซื้อขาย 65,952.95 ล้านบาท การซื้อขายหุ้น ดัชนีหุ้นไทยปรับตัวทางเทคนิคหลังร่วงแรง โดยระหว่างวันทำระดับสูงสุด 1,563.65 จุด และต่ำสุด 1,542.75 จุด - IQ Biz (7 ก.ค. 65)

ADVANC, GULF

📌 ADVANC จับมือ GULF-สิงเทล จัดตั้งบริษัทย่อยทำธุรกิจดาต้าเซ็นเตอร์ ต่อยอดธุรกิจตามเป้าหมาย ด้าน GULF เดินหน้าซื้อหุ้น INTUCH เพิ่มอีก 45.59 ล้านหุ้น รวมถึงเพิ่มเป็น 46.08% - ทันหุ้น (8 ก.ค. 65)

ASW

📌 ASW อวดยอดขายครึ่งปีแรกทำนิวไฮ 8 พันล้านบาท ปลื้มคอนโดแบรนด์ "เคฟ" และ "แอทโมซ" ดีมานด์ทะลัก มั่นใจยอดขายปี 2565 ทะลุเป้า 1 หมื่นล้านบาท พร้อมเปิดแผนรุกตลาด ทั้งแนวราบและแนวสูงในไตรมาส 3 อีก 2 โครงการ มูลค่ากว่า 2 พันล้านบาท - ทันหุ้น (8 ก.ค. 65)

สรุปข่าวเศรษฐกิจและตลาดในประเทศ (ต่อ)

AWC	↔ AWC แยมยอดจองโรงแรมฟื้นตัวต่อเนื่อง จากจำนวนนักท่องเที่ยวที่เดินทางมาท่องเที่ยวประเทศไทยมาก รวมถึงการจัดสัมมนา อีเวนต์ กลับมาดี เดินหน้าขยายการลงทุนตามแผน – วันหุ้น (8 ก.ค. 65)
BLESS	📈 BLESS เปิดเทรดวันแรกพุ่งเหนือจอง 11.43% อยู่ที่ 1.56 บาท ดอกย้ำความมั่นใจนักลงทุน ซึ่งมีแผนงานชัดเจน 3-5 ปี ป้อนผลงานโตก้าวกระโดด ปีกเป้าเปิด 2-3 โครงการต่อปี เน้นโครงการแนวราบ ส่วนปีนี้มีของพร้อมขายอีกเกือบ 3 พันล้านบาท – วันหุ้น (8 ก.ค. 65)
BTS	↔ BTS ได้เฮ! ศาลปกครองกลางสั่งเพิกถอนมติคณะกรรมการคัดเลือกเอกชนฯ โครงการรถไฟฟ้าสายสีส้ม ที่ให้ยกเลิกประกวดราคาครั้งแรก ซึ่งไม่ชอบด้วยกฎหมาย เหตุควรรอคำวินิจฉัยของศาลปกครองก่อนซึ่งยกเลิกประมูล ลุ้น 27 ก.ย.นี้ ศาลอาญาคดีทุจริตฯ มาตรา 157 นัดฟังคำพิพากษา ผู้ว่าฯ รฟม.-คณะกรรมการคัดเลือกฯ ขณะที่เคสตัวอย่างก่อนหน้านี้มีผู้ว่าฯ รฟท. เคยถูกพิพากษาจำคุกจากการแก้อัญญาแอร์พอร์ตลิงก์ – ข่าวหุ้น (8 ก.ค. 65)
EGCO	↔ EGCO ปิดดีลเงินกู้พัฒนาโครงการ 2.7 พันล้านบาท จาก 3 แบงก์ "กรุงเทพ-อมลิน-ICBC" เดินหน้าสร้างโรงไฟฟ้า "เอ็กโก โดเจนเนอเรชั่น ส่วนขยาย" ขนาด 74 เมกะวัตต์ กำหนด COD ต้นปี 67 หนุนกำลังการผลิตเติบโตเพิ่ม – ข่าวหุ้น (8 ก.ค. 65)
NDR	↔ NDR โฟกัสผลิตรถจักรยานยนต์ไฟฟ้าครบ 5 พันคัน ซึ่งเทรนด์มาแน่ จับตาดันทุนผลิตใกล้ขีด จ้องติดตั้งโซลาร์รูฟ 2 เมกะวัตต์ลดค่าไฟ หนุนมาร์จิ้น หวังครึ่งปีหลังดันผลงานเทิร์นอะราวด์ เผยกำลังผลิตปัจจุบัน 70-80% – วันหุ้น (8 ก.ค. 65)
NRF	↔ NRF ชูครึ่งปีหลัง 2565 ผลงานโดดเด่นทุกธุรกิจกลับมาเติบโตบริษัทลูกกลับมามีกำไร รับอานิสงส์เงินบาทอ่อนค่า กระตุ้นส่งออก การขนส่งกลับมาสะดวก เชื่อรายได้ปีนี้โต 50% อัตรากำไรสุทธิ 10-12% แยมผลงานไตรมาส 2/65 เติบโตดีส่วนลงทุนเครื่องชุดเหรียญแค่ 140 เครื่อง ไม่กระทบ ต้นทุนค่าไฟถูก ยังไม่ลงทุนเพิ่ม – วันหุ้น (8 ก.ค. 65)
SPVI	↔ SPVI เดินเกมบริหารจัดการ ส่งสินค้าเข้าหน้าร้านเร็ว ด้านผู้บริหาร "ไตรสรณ์ วรรณาน โภศล" เจาะสถานศึกษาเต็มสูบ พร้อมจรดปากกาเซ็น MOU กว่า 100 โรงเรียน มองดีมานด์ล้น จับตาปลายปีไฮซีซั่น ยอดขายอุปกรณ์สื่อสารบูม มั่นใจรายได้โต 10% – วันหุ้น (8 ก.ค. 65)
UTP	📈 UTP ชูดีมานด์ผิวทำกล่องกระดาษเพื่อบรรจุผลิตภัณฑ์ครึ่งหลังปี 2565 ขยายตัวเด่นหลังลูกค้าทยอยส่งออกเดออร์เข้ามาต่อเนื่อง ใต้อานิสงส์ส่งออก คาดปริมาณการผลิตและจำหน่ายใน Q3-4/2565 รวมมากกว่า 1.32 แสนตัน อ้าเป้ารายได้ปีนี้แตะ 5.7-5.9 พันล้านบาท เดินหน้าลงทุนขยายกำลังผลิตเตรียมเยื่อกระดาษหนุนผลงาน 3 ไตรมาสแรกปี 2566 พุ่งทะยานต่อ – วันหุ้น (8 ก.ค. 65)

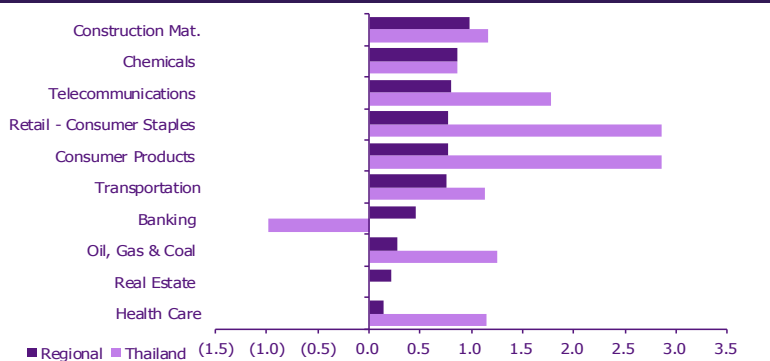
Update ภาวะตลาด

การเคลื่อนไหวของตลาดทั่วโลก

	Performance (%)							PE (x)		EPS gth (%)		PBV (x)		ROE (%)	
	7-Jul	Index	Chg (pts)	1D	WTD	MTD	YTD	22F	23F	22F	23F	22F	23F	22F	23F
S&P 500		3,903	57.54	1.5	2.0	3.1	(18.1)	17.0	15.6	18.5	8.8	3.6	3.2	22.1	28.5
Euro Stoxx 600		415	7.67	1.9	1.9	1.9	(14.9)	11.9	11.4	24.1	5.1	1.6	1.5	11.6	11.5
Japan		26,491	382.88	1.5	2.1	0.4	(8.0)	14.8	13.9	1.7	6.7	1.5	1.4	9.7	10.0
Hang Seng		21,644	56.92	0.3	(1.0)	(1.0)	(7.5)	11.1	9.7	(26.1)	14.4	1.1	1.1	11.2	11.2
MSCI Asia x J		650	7.72	1.2	0.2	(0.5)	(17.7)	12.6	11.3	0.6	11.7	1.5	1.4	11.6	11.4
Philippines		6,352	(92.69)	(1.4)	3.0	3.2	(10.8)	15.6	12.8	20.0	21.1	1.5	1.3	8.3	9.5
Indonesia		6,653	6.18	0.1	(2.1)	(3.7)	1.1	15.0	15.8	34.3	(5.1)	1.9	1.8	(7.5)	(7.1)
Malaysia		1,419	(2.16)	(0.2)	(2.1)	(1.8)	(9.5)	13.6	12.3	(0.3)	10.7	1.3	1.3	10.2	11.0
Thailand		1,562	20.58	1.3	(0.7)	(0.4)	(5.7)	16.0	14.5	13.1	10.1	1.6	1.5	8.2	8.9
Asean 4 - simple avg.				(0.0)	(0.5)	(0.7)	(6.2)	15.0	13.9	16.8	9.2	1.6	1.5	4.8	5.6
China		3,364	9.05	0.3	(0.7)	(1.0)	(7.6)	11.6	10.2	17.9	13.5	1.4	1.2	11.0	10.9
India		54,178	427.49	0.8	2.4	2.2	(7.0)	19.3	16.6	20.3	16.5	2.9	2.6	15.4	15.7
Singapore		3,129	25.74	0.8	1.1	0.9	0.2	12.5	10.9	9.0	15.0	1.0	1.0	8.8	9.7
Taiwan		14,336	350.76	2.5	(0.0)	(3.3)	(21.3)	9.9	10.1	9.5	(2.4)	1.8	1.7	20.1	18.1
Korea		2,334	42.26	1.8	1.3	0.1	(21.6)	9.7	8.3	0.7	16.1	0.9	0.0	7.0	12.1
Others				1.2	0.8	(0.2)	(11.5)	12.6	11.2	11.5	11.8	1.6	1.3	12.5	13.3

การเคลื่อนไหวรายกลุ่มอุตสาหกรรมของตลาดหุ้นภูมิภาค

	Price performance (%) *			
	7-Jul	WoW	MoM	YTD
Banking	0.46	(1.38)	(5.43)	(12.72)
Chemicals	0.86	(0.08)	1.53	(6.24)
Construction Mat.	0.98	(0.63)	(3.31)	(7.86)
Consumer Products	0.77	(0.26)	(2.44)	(6.96)
Health Care	0.14	(0.87)	(0.11)	(12.66)
Oil, Gas & Coal	0.28	(2.89)	(4.54)	(5.20)
Real Estate	0.22	(1.95)	(0.44)	(15.69)
Retail - Consumer Staples	0.77	(0.26)	(2.44)	(6.96)
Telecommunications	0.80	(0.87)	(4.15)	(15.68)
Transportation	0.75	(1.39)	(4.10)	(7.68)



* การเคลื่อนไหวรายกลุ่มอุตสาหกรรมของตลาดหุ้นภูมิภาค (%) อิงกับสกุล US\$ และการเคลื่อนไหวรายกลุ่มอุตสาหกรรมของตลาดหุ้นไทย (%) อิงกับสกุลบาท

การเคลื่อนไหวรายกลุ่มอุตสาหกรรมของตลาดหุ้นไทย

	Price performance (%)			
	7-Jul	WoW	MTD	YTD
Banking	(0.99)	(3.22)	(3.22)	(13.91)
Commerce	2.68	1.51	1.51	(5.33)
Construction Materials	1.16	0.07	0.07	(5.33)
Energy & Utilities	1.15	0.04	0.04	(2.95)
Food & Beverage	1.61	(0.16)	(0.16)	(0.76)
Health Care	1.15	5.88	5.88	19.50
ICT	1.78	0.70	0.70	(9.35)
Petrochemicals	0.86	(3.06)	(3.06)	(9.58)
Property	2.16	(0.08)	(0.08)	(2.41)
Transportation	1.14	(0.01)	(0.01)	7.28
SET	1.33	(0.38)	(0.38)	(5.75)
SET50	1.13	0.40	0.40	(3.62)
MAI	2.68	(3.45)	(3.45)	(0.88)



มูลค่าการซื้อขาย 10 อันดับ

Stock	Price (฿)	Value (฿tmn)	Chg (%)
CPALL	64.00	3,033.07	3.23
PTTEP	156.50	2,866.74	0.64
KBANK	146.00	2,675.50	(1.02)
PTT	34.75	2,530.91	2.21
SCB	99.00	2,009.52	(1.00)
BANPU	12.40	1,713.55	1.64
BBL	130.00	1,650.76	(1.14)
KTB	14.70	1,635.98	(3.92)
AOT	71.25	1,597.94	1.06
CBG	113.00	1,580.88	3.20

ราคาเพิ่มขึ้น 10 อันดับ

Stock	Price (฿)	Value (฿tmn)	Chg (%)
PRECHA	1.70	88.65	24.09
TH	4.80	570.78	18.81
MSC	12.20	180.13	15.09
TWZ	0.08	0.57	14.29
SDC	0.27	5.78	12.50
CNT	1.74	92.05	10.83
SCM	5.30	16.97	10.42
BIG	0.68	2.61	9.68
INGRS	0.60	2.06	9.09
PPPM	0.13	1.51	8.33

ราคาลดลง 10 อันดับ

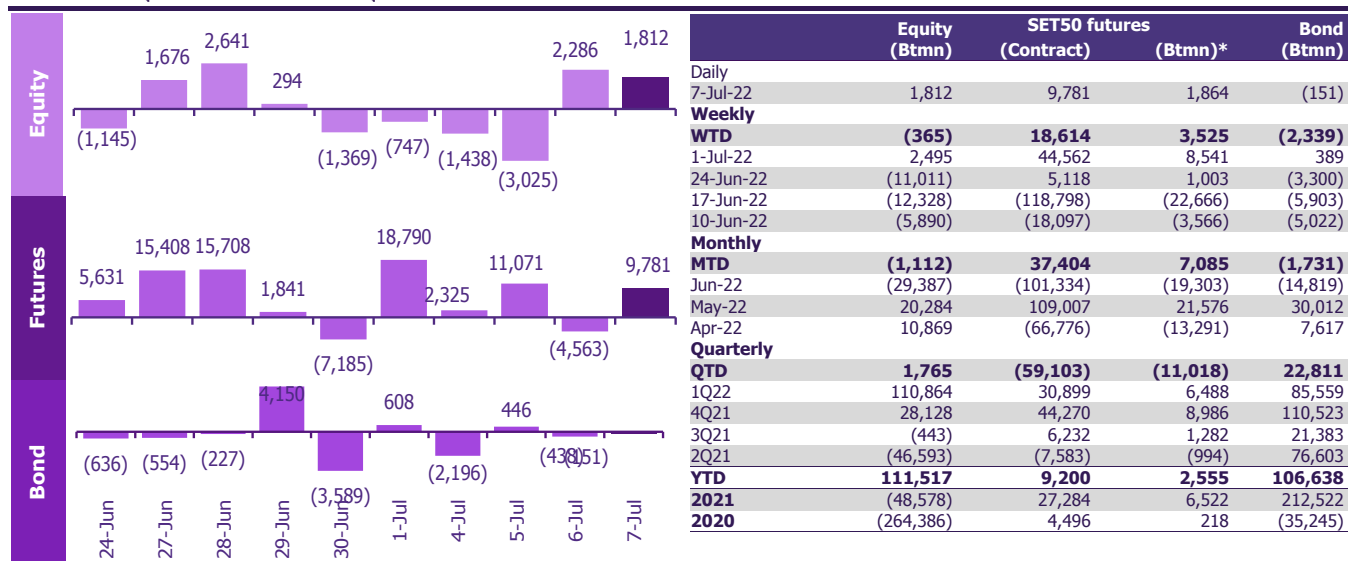
Stock	Price (฿)	Value (฿tmn)	Chg (%)
MATCH	2.00	34.45	(8.26)
NC	11.00	0.11	(7.56)
MPIC	2.04	65.72	(7.27)
SAWANG	11.30	0.03	(5.83)
GRAND	0.19	4.00	(5.00)
TSC	13.90	0.17	(4.14)
KWI	2.38	56.16	(4.03)
KTB	14.70	1,635.98	(3.92)
KDH	80.50	0.40	(3.88)
SE-ED	2.62	15.10	(3.68)

ทิศทางของกระแสเงินทุนต่างชาติ

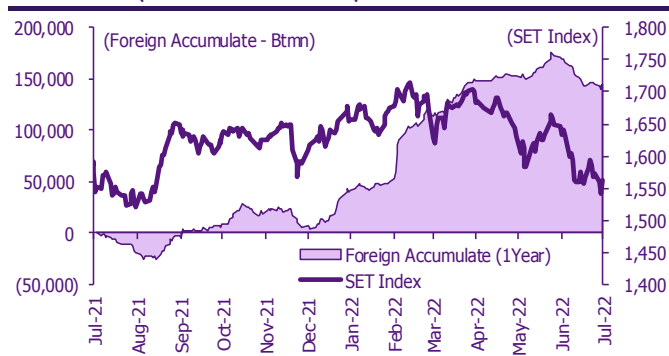
การเคลื่อนย้ายเงินทุนต่างชาติในตลาดหุ้นภูมิภาค

(US\$ Mn)	Thailand	Indonesia	Philippines	Malaysia	Vietnam	India	Taiwan	South Korea	Japan
Daily									
7-Jul-22	50	(45)	(12)		21		631	51	
6-Jul-22	63	(20)	2	(14)	(32)	(100)	(293)	(72)	
5-Jul-22	(84)	(38)	(3)	3	(12)	270	15	312	
4-Jul-22	(40)	(74)	(11)	(18)	(6)	(182)	(152)	(138)	
1-Jul-22	(21)	(4)	(4)	(3)	(9)	(361)	(357)	(339)	(3,627)
Weekly									
WTD	(11)	(177)	(24)	(29)	(28)	(29)	201	152	(3,627)
1-Jul-22	71	(266)	(41)	(73)	8	(681)	(1,436)	(950)	(3,627)
24-Jun-22	(311)	(282)	(37)	(14)	3	(967)	(799)	(998)	(3,178)
17-Jun-22	(352)	(93)	(69)	(116)	41	(2,986)	(3,703)	(1,086)	(6,980)
10-Jun-22	(170)	90	(48)	(99)	33	(1,426)	(1,459)	(1,860)	1,536
Monthly									
MTD	(32)	(181)	(28)	(32)	(37)	(373)	(156)	(187)	(3,627)
Jun-22	(841)	(501)	(207)	(291)	89	(6,342)	(7,724)	(4,796)	(9,556)
May-22	592	(243)	(350)	18	138	(4,871)	57	170	(1,993)
Apr-22	321	2,783	(99)	193	170	(3,816)	(9,102)	(4,963)	29,604
YTD	3,410	4,087	(803)	1,429	38	(28,930)	(34,226)	(16,273)	(3,054)

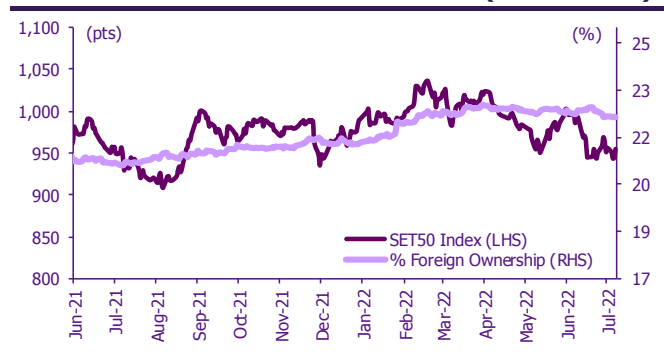
ยอดซื้อขายสุทธิรายวันของนักลงทุนต่างชาติในประเทศไทย



การซื้อขายสุทธิสะสมของนักลงทุนต่างชาติ และ SET



SET50 และสัดส่วนการถือครองของต่างชาติ (ไม่รวม NVDR)



การซื้อขายสุทธิของนักลงทุนต่างชาติ

สัดส่วนการถือครองหุ้นของนักลงทุนต่างชาติเปลี่ยนแปลงมากที่สุด 10 อันดับ

	Fgn hld (%)	Δ Fgn (M.shares)	Buy* (Btmn)
PTT	8.59	5.47	190
BH	24.63	0.85	160
CPN	23.31	2.11	132
BEC	9.07	7.00	92
SPRC	68.90	7.73	90
AOT	9.08	0.90	64
SCB	18.21	0.29	29
KTB	10.79	1.86	27
BCH	8.18	1.21	25
IVL	71.03	0.41	18

ซื้อ-ขาย (สุทธิ) สูงสุด 10 อันดับ NVDR

	Fgn hld (%)	Δ Fgn (M.shares)	Sell* (Btmn)		Buy* (Btmn)	Sell* (Btmn)
INTUCH	30.30	(45.34)	(3,174)	BANPU	258	KBANK (343)
CRC	13.50	(8.74)	(308)	BEM	201	CPALL (300)
CPALL	33.07	(4.16)	(266)	BDMS	155	BBL (238)
JMT	5.64	(1.82)	(126)	CRC	135	KTB (146)
KBANK	42.72	(0.51)	(75)	DELTA	135	TISCO (100)
PTTEP	15.72	(0.35)	(55)	SCGP	120	HMPRO (88)
BBL	24.80	(0.40)	(52)	THG	118	BLA (80)
COM7	6.36	(1.81)	(51)	KCE	108	KKP (76)
CHG	14.99	(10.30)	(40)	AOT	106	MAJOR (73)
BEM	8.60	(4.48)	(38)	TIDLOR	88	JMART (62)

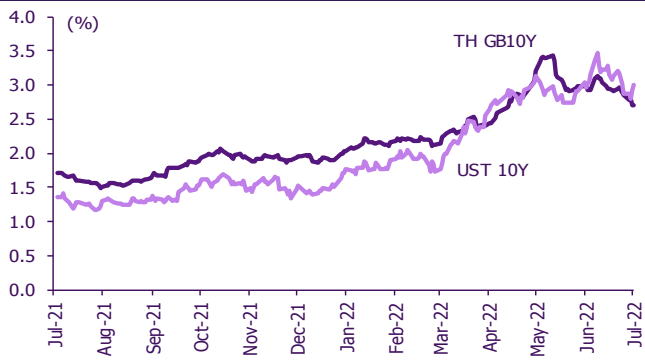
* ประมาณการโดย SCBS

Update ราคาสินทรัพย์ประเภทต่างๆ

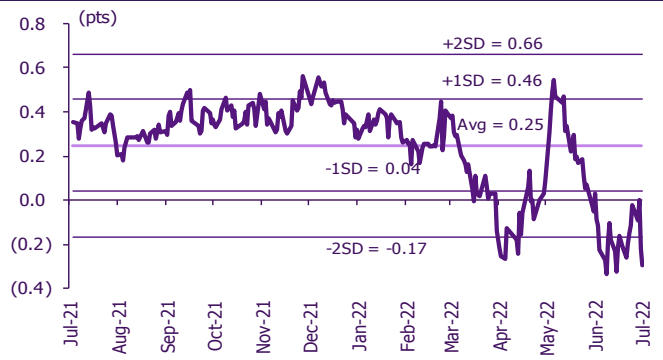
ดัชนีชี้วัดที่สำคัญ

	ราคาปิด	7 ก.ค.	WoW	MoM	YoY	YTD
ดัชนีความเชื่อมั่น						
VIX Index	26.08	(2.43)	(9.16)	8.58	60.99	51.45
Europe CDS (bps)	117.576	(4.78)	(1.50)	28.66	71.24	69.70
LIBOR OIS Spread (bps)	0.11167	(1.39)	0.83	(3.68)	8.07	2.15
TED Spread (bps)	0.5317	(2.30)	(12.73)	8.72	45.34	35.30
อัตราแลกเปลี่ยน:						
Dollar Index	107.04	(0.01)	2.19	4.60	15.46	11.88
สหรัฐดอลลาร์/บาท	36.03	(0.45)	2.09	4.67	11.52	8.53
ยูโร/สหรัฐดอลลาร์	1.02	(0.21)	(3.09)	(5.07)	(13.82)	(10.60)
สหรัฐดอลลาร์/เยนญี่ปุ่น	136.00	0.07	0.24	2.57	22.96	18.19
ตราสารหนี้: (เปลี่ยนแปลง basis points)						
อัตราอ้างอิงพันธบัตรรัฐบาลไทย 2 ปี	1.70%	(2.75)	(5.46)	6.92	118.34	104.12
อัตราอ้างอิงพันธบัตรรัฐบาลไทย 10 ปี	2.70%	(0.84)	(19.79)	(29.95)	98.58	80.39
อัตราอ้างอิงพันธบัตรรัฐบาลสหรัฐ 2 ปี	3.03%	6.96	10.96	28.15	286.05	230.03
อัตราอ้างอิงพันธบัตรรัฐบาลสหรัฐ 10 ปี	3.01%	9.79	4.27	1.19	168.96	149.22
สินค้าโภคภัณฑ์:						
CRB Index	581.37	0.00	(2.57)	(8.20)	5.07	0.53
ทองคำแท่ง (ดอลลาร์ต่อออนซ์)	1,739.00	0.07	(3.72)	(6.07)	(3.56)	(4.93)
ค่าการกลั่น (ดอลลาร์ต่อบาร์เรล)	37.58	0.00	0.00	5.06	n.m.	515.06
น้ำมันตลาดดูไบ (ดอลลาร์ต่อบาร์เรล)	98.98	0.00	(12.60)	14.14	37.31	35.24
น้ำมันตลาดนิวยอร์ก (ดอลลาร์ต่อบาร์เรล)	102.73	4.26	(2.86)	(13.97)	42.29	112.08
ค่าระวางเรือ (จุด)	2,073.00	1.47	(7.46)	(17.54)	(36.04)	(6.50)

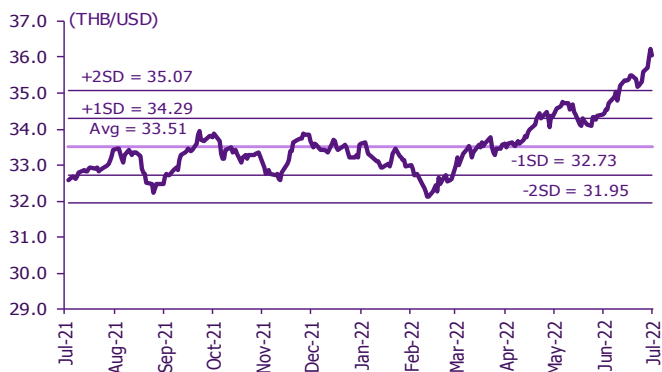
อัตราผลตอบแทนพันธบัตร 10 ปี ของไทยและสหรัฐฯ



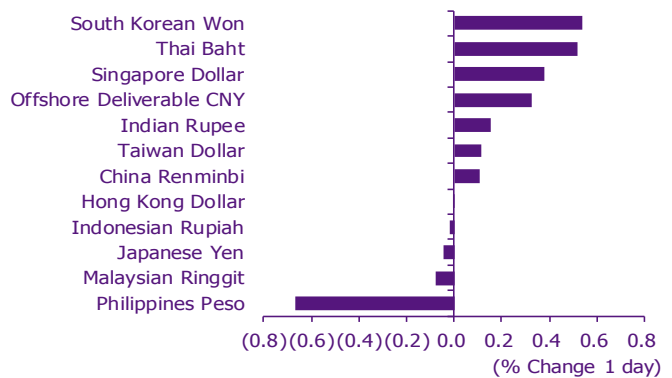
ผลต่างอัตราผลตอบแทนพันธบัตร 10 ปี ของไทยและสหรัฐฯ



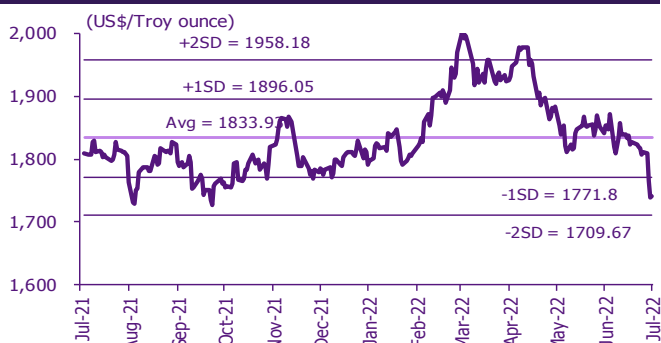
อัตราแลกเปลี่ยน THB/USD



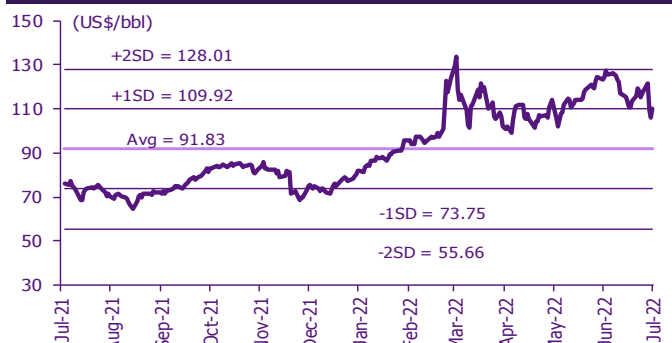
การเคลื่อนไหวของอัตราแลกเปลี่ยนในภูมิภาคดอลลาร์ สรอ



ทองคำ



น้ำมันดิบ Brent



Note: Standard deviation (SD) ไม่ใช่สัญญาณให้ซื้อหรือขาย

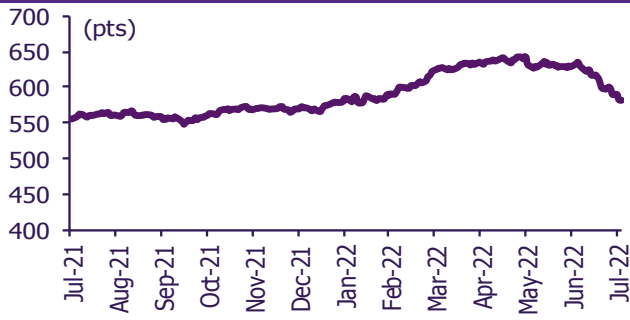
Update ราคาสินค้าโภคภัณฑ์

	As of 7-Jul-22	-1W %	Avg. Price QTD in 3Q22	% QoQ	% YoY	Avg. Price in '21	% YoY	Avg. Price in '22	% YoY	Update
CRB Index	581.37	(3.1)	584.99	(7.1)	4.8	535.54	36.83	615.70	15.0	Daily
Energy Prices										
Crude Oil - Dubai (US\$/bbl)	105.52	(8.7)	111.47	2.3	56.3	68.86	63.18	103.26	50.0	Daily
Brent Crude (US\$/bbl)	110.34	(6.4)	113.21	0.3	55.1	70.52	66.54	106.50	51.0	Daily
West Texas Int. Cushing (US\$/bbl)	102.73	(6.4)	103.52	(4.9)	41.8	68.06	72.51	102.00	49.9	Daily
Crude Oil - Asia-Pacific Tapis Oil Spot (US\$/bbl)	113.98	(9.3)	120.43	1.5	65.0	71.82	61.89	111.80	55.7	Daily
Natural Gas Henry Hub (US\$/mmBTU)	6.19	(3.6)	5.69	(25.0)	68.3	3.13	30.07	6.08	93.9	Daily
Coal Price NEX (US\$/MT)	386.96	(4.1)	386.96	4.2	138.2	138.28	135.73	323.65	134.1	Friday
Oil Product Prices and Gross Refinery Margin										
Gas Oil 500 ppm Sulfur Singapore (US\$/bbl)	127.62	(17.8)	142.96	(3.6)	81.5	76.20	52.83	130.46	71.2	Daily
Gas Oil - Dubai (US\$/bbl)	22.10	(44.4)	31.48	(20.0)	323.6	7.34	(4.17)	27.20	270.4	Daily
Gasoline, 92 RON Spot (US\$/bbl)	115.70	(23.0)	126.39	(14.8)	57.3	76.66	75.97	123.89	61.6	Daily
Gasoline - Dubai (US\$/bbl)	10.18	(70.7)	14.91	(47.5)	65.7	7.80	472.22	20.64	164.7	Daily
Fuel Oil 180 Singapore Spot (US\$/bbl)	78.37	(19.9)	83.67	(43.6)	29.9	61.57	60.99	92.07	49.5	Daily
Fuel Oil - Dubai (US\$/bbl)	(27.15)	53.3	(27.80)	209.2	300.6	-7.29	84.36	(11.19)	53.6	Daily
Jet Kerosene - Spot Price (US\$/bbl)	119.50	(18.7)	135.69	(4.5)	80.4	73.98	60.45	125.75	70.0	Daily
Jet Kerosene - Dubai (US\$/bbl)	13.98	(55.4)	24.22	(27.1)	522.5	5.12	31.00	22.49	339.1	Daily
SG Dubai Hydrocracking Refinery Margin (US\$/bbl)	30.12	0.0	30.12	8.6	2,639.3	2.00	467.16	18.94	848.7	Daily
Olefins Product Prices and Spread										
Ethylene, FOB Japan Spot (US\$/MT)	950	(5.0)	950	(17.0)	(3.0)	1,010	39.56	1,131	12.0	Tuesday
Ethylene Spread (US\$/MT)	147	(16.6)	132	244.2	(56.2)	361	5.77	251	(30.5)	Daily
Propylene (Olefins), FOB Japan Spot (US\$/MT)	965	(3.5)	965	(11.5)	(0.5)	1,005	27.27	1,088	8.3	Tuesday
Propylene Spread (US\$/MT)	162	(8.1)	147	(29.0)	(49.7)	356	(12.55)	208	(41.7)	Daily
Naphtha - Singapore Spot FOB (US\$/MT)	804	(2.5)	818	(7.3)	20.8	649	69.72	880	35.7	Daily
Polyolefins Prices and Spread										
Polye HDPE SE Asia (US\$/MT)	1,230	0.0	1,230	13.4	(63.7)	1,179	33.19	1,309	11.0	Tuesday
HDPE-Naphtha Spread (US\$/MT)	427	5.1	412	236.1	(10.5)	530	5.43	429	(19.2)	Daily
Polye LDPE-Film, CFR SE Asia Spot (US\$/MT)	1,510	(1.3)	1,510	(9.5)	(13.1)	1,525	51.71	1,635	7.2	Tuesday
LDPE-Naphtha Spread (US\$/MT)	707	0.1	692	56.5	66.6	876	40.66	755	(13.9)	Daily
PP Film, Spot South East Asia (US\$/MT)	1,230	(1.6)	1,230	(7.4)	(0.3)	1,298	35.78	1,315	1.3	Tuesday
PP Spread (US\$/MT)	427	0.2	412	(7.6)	(26.0)	649	13.18	435	(33.0)	Daily
MEG Prices and Spread										
MEG, CFR South East Asia (US\$/MT)	560	(1.8)	560	(12.6)	(18.7)	679	(88.71)	661	(2.7)	Tuesday
MEG Spread (US\$/MT)	-29	(42.0)	-29	(63.8)	(135.6)	53	120.79	-40	n.m.	Tuesday
Aromatics Product Prices and Spread										
Paraxylene, FOB USG Spot (US\$/MT)	1,705	1.8	1,705	12.1	79.4	894	56.10	1,350	(46.2)	Tuesday
Paraxylene Spread (US\$/MT)	817	16.2	767	26.8	121.8	310	342.73	481	54.9	Tuesday
Paraxylene - 92 RON Spread (US\$/MT)	718	82.7	627	79.1	136.4	241	362.24	294	64.4	Daily
Toluene, FOB Korea Spot (US\$/MT)	1,205	0.0	1,205	8.3	58.6	728	111.96	1,007	(45.7)	Tuesday
Benzene, CFR Japan Spot (US\$/MT)	1,235	0.0	1,235	(1.5)	20.2	931	87.66	1,176	(57.5)	Tuesday
Benzene Spread (US\$/MT)	547	3.6	535	11.5	26.5	352	117.03	395	12.4	Daily
Benzene - 92 RON Spread (US\$/MT)	248	(629.1)	157	90.7	(54.1)	277	122.54	119	(57.0)	Daily
Condensate (US\$/MT)	888	(8.6)	938	2.3	55.1	584	61.01	869	48.9	Daily
PTA Prices and Spread										
PTA, CFR South East Asia (US\$/MT)	965	0.0	965	(2.1)	29.9	705	48.18	920	30.5	Tuesday
PTA Spread (US\$/MT)	-177	12.8	-177	426.9	(267.5)	106	15.15	15	(85.4)	Tuesday
PVC Prices and Spread										
PVC, CFR South East Asia (US\$/MT)	1,200	(4.8)	1,200	(13.8)	(10.1)	1,445	63.60	1,386	(4.1)	Tuesday
Ethylene Spread (US\$/MT)	1,054	(2.8)	1,068	(3.9)	3.5	1,084	99.99	1,135	4.7	Tuesday
Ethylene Dichloride CFR Far East Asia (US\$/MT)	605	0.0	605	(8.8)	(15.8)	734	140.72	748	2.0	Tuesday
Metal										
Gold (US\$/Troy Ounce)	1,740	(4.3)	1,773	(5.4)	(1.0)	1,799	1.56	1,872	4.0	Daily
LME Copper 3 Month Rolling Forward (US\$/MT)	7,860	(6.5)	7,821	(17.9)	(16.8)	9,293	49.95	9,681	4.2	Daily
Silver Future (US\$/Troy Ounce)	19	(7.6)	19	(14.7)	(20.7)	25	n.a.	23	(6.4)	Daily
China Composite Steel Prices (CNY/MT)	4,638	(2.3)	4,663	(10.8)	(19.8)	5,473	35.91	5,200	(5.0)	Daily
Agriculture Prices										
Malaysian Crude Palm Oil Spot Price(MYR/MT)	3,934	(23.7)	4,351	(33.3)	(2.2)	4,443	59.82	6,265	41.0	Daily
SGX Ribbed Smoked Sheet 3 (RSS3) Futures (US\$/KG.)	192	(3.6)	194	(8.4)	4.2	209	18.21	210	0.7	Daily
Sugar #11 (US\$/LB)	19	0.1	18	(6.2)	3.8	16	29.55	19	15.5	Daily
Freight Rate										
Baltic Freight Index: BDIY	2,073	(5.2)	2,117	(15.9)	(43.4)	2,921	173.99	2,277	(22.0)	Daily
Baltic Supramax Index: BSI58	2,247	(4.7)	2,266	(13.7)	(27.4)	2,424	224.85	2,451	1.1	Daily

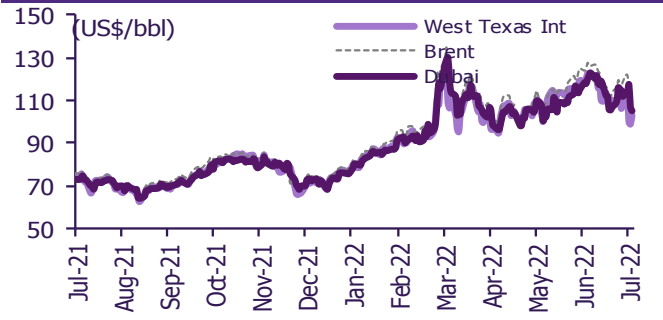
ที่มา: Bloomberg Finance L.P., TQ Professional, BANPU และ SCBS Investment Research

Update ราคาสินค้าโภคภัณฑ์

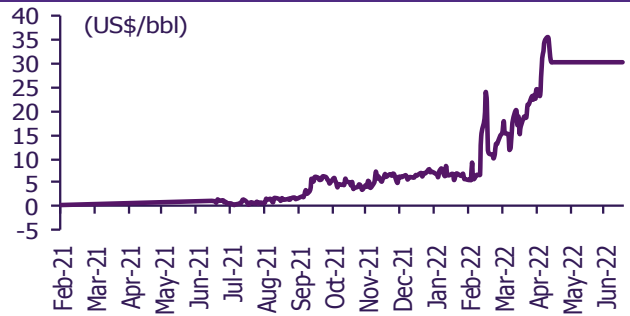
CRB US Spot All Commodities Price Index



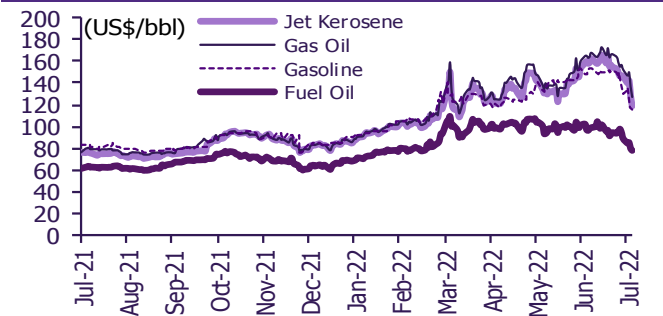
Crude prices



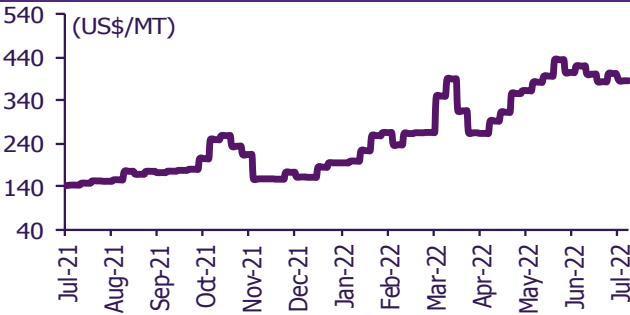
SG Dubai Hydrocracking Refinery Margin



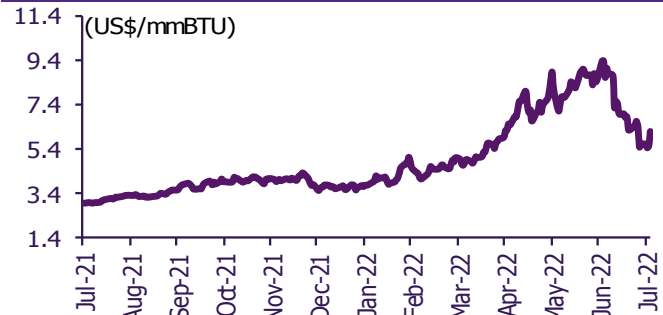
Oil product prices



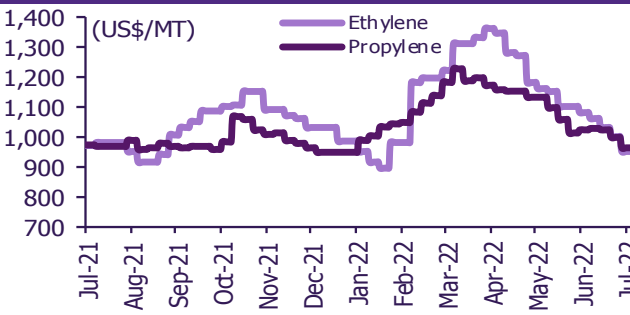
Coal price (NEX)



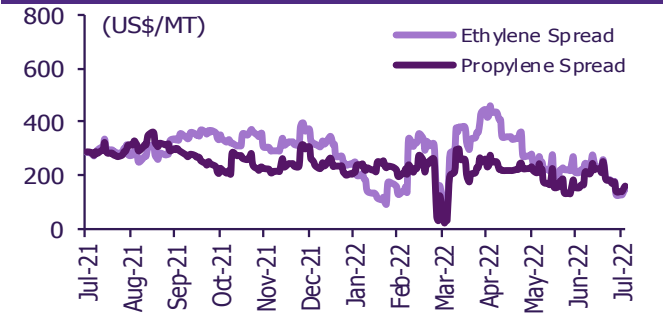
Natural gas prices (Henry hub)



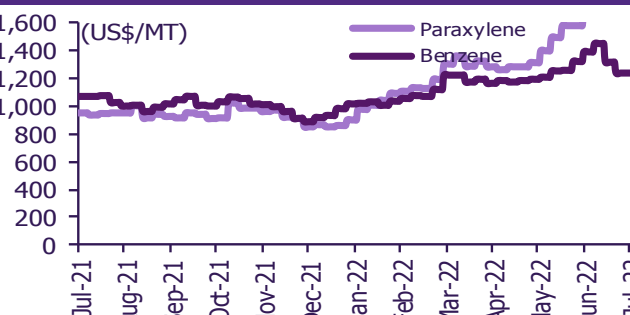
Olefins prices



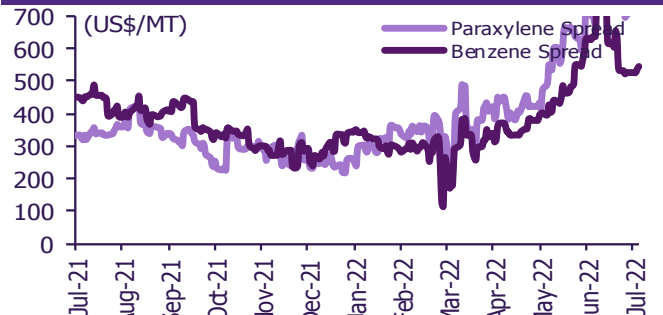
Olefins spreads



Aromatics prices

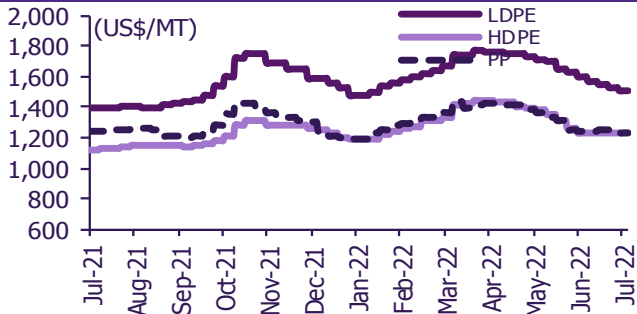


Aromatics spreads

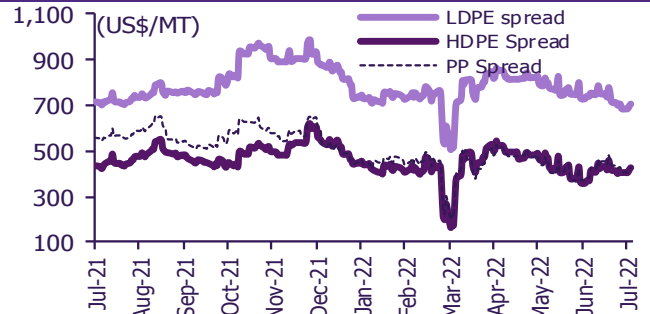


Update ราคาสินค้าโภคภัณฑ์

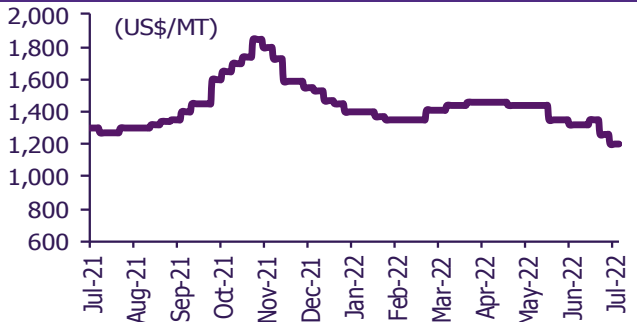
Polyolefins prices



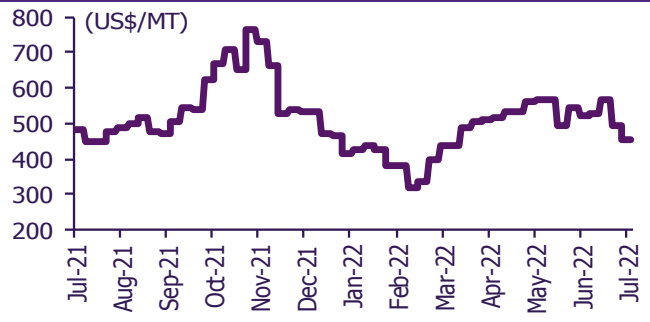
Polyolefins-Naphtha spreads



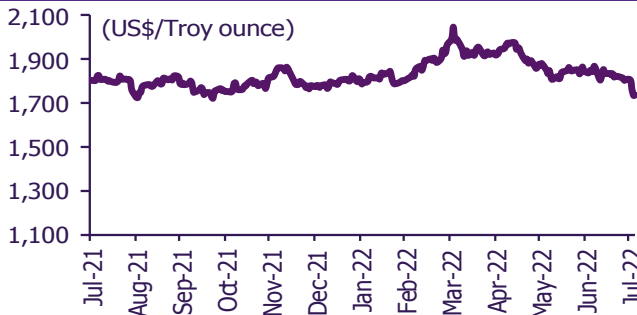
PVC price



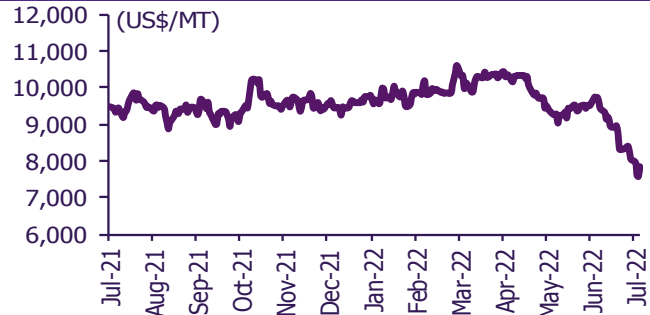
PVC spread



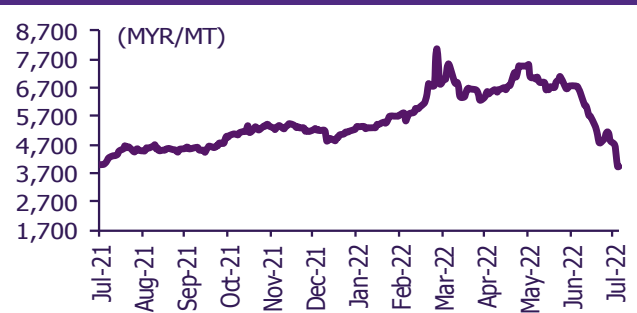
Gold price



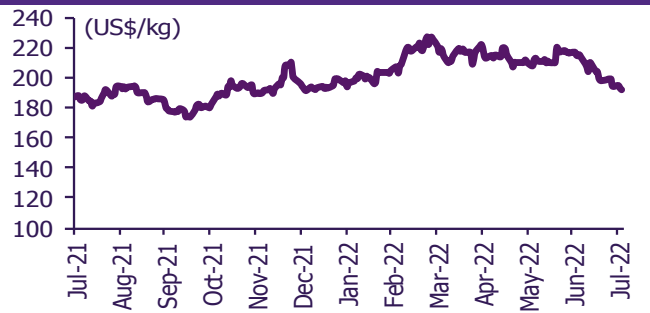
LME copper price



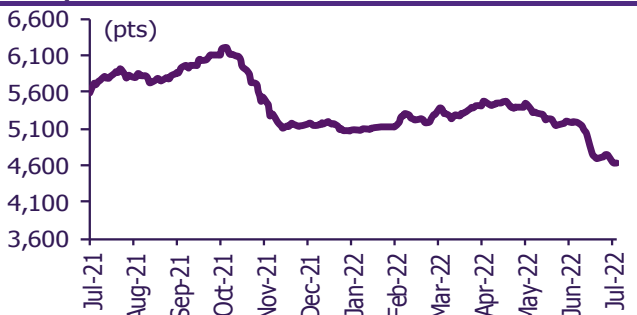
Malaysian crude palm oil price



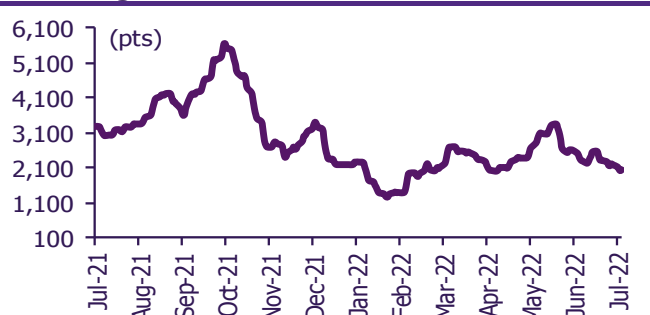
Rubber price (RSS3) futures



Steel price index



Baltic freight index



ที่มา: Bloomberg Finance L.P., TQ Professional, BANPU และ SCBS Investment Research

ข้อมูลการขายชอร์ต (short sales)

	ปริมาณหุ้น (หุ้น)	มูลค่าการขายชอร์ต (บาท)	ราคาเฉลี่ย (บาท)	ราคาล่าสุด 7 ก.ค. 65	ส่วนต่างระหว่างราคาปิด กับราคาขายชอร์ต	% ปริมาณการขายชอร์ต เทียบกับกระดานหลัก
SIRI	13,877,500	13,954,568	1.01	1.01	(0.44)	31.59
STA-R	1,514,700	30,679,810	20.25	20.30	(0.22)	22.33
ANAN	739,700	909,419	1.23	1.22	0.77	21.01
SHR-R	2,425,700	9,810,590	4.04	4.06	(0.38)	20.84
GPSC-R	1,422,100	93,300,675	65.61	65.50	0.16	18.34
MBK-R	1,346,700	22,500,210	16.71	16.90	(1.14)	17.64
KBANK-R	3,176,700	462,065,450	145.45	146.00	(0.37)	17.29
KSL-R	390,100	1,370,712	3.51	3.54	(0.74)	16.24
TASCO	612,800	9,908,310	16.17	16.20	(0.19)	16.20
STEC	299,200	3,636,010	12.15	12.30	(1.20)	16.13
TTB	37,013,200	42,935,312	1.16	1.17	(0.85)	15.33
GUNKUL-R	4,538,200	24,641,300	5.43	5.45	(0.37)	14.81
INTUCH-R	622,100	43,506,550	69.93	70.00	(0.09)	14.49
PTT	10,102,200	344,448,800	34.10	34.75	(1.88)	13.74
PTTGC-R	1,477,300	65,450,650	44.30	44.75	(1.00)	13.57
BDMS	5,885,500	156,490,600	26.59	26.75	(0.60)	13.41
GULF-R	1,713,600	80,486,325	46.97	47.25	(0.59)	13.00
LOXLEY	73,600	163,392	2.22	2.24	(0.89)	12.89
JMT	1,561,500	106,497,925	68.20	69.25	(1.51)	12.86
TISCO-R	662,900	57,545,525	86.81	86.75	0.07	12.70
DTAC	680,500	30,739,950	45.17	45.25	(0.17)	12.70
EGCO	126,100	22,270,900	176.61	176.50	0.06	12.35
PSL	587,000	10,420,010	17.75	18.00	(1.38)	12.28
SCC-R	160,600	60,546,700	377.00	378.00	(0.26)	11.27
PLANB-R	2,983,700	19,624,145	6.58	6.55	0.41	11.08
TTA-R	896,400	7,305,595	8.15	8.30	(1.81)	11.04
CKP	2,232,700	12,415,645	5.56	5.55	0.19	10.87
BCH-R	1,459,700	29,703,980	20.35	20.30	0.24	10.78
CPALL-R	5,139,100	325,649,500	63.37	64.00	(0.99)	10.78
STARK-R	673,800	2,826,416	4.19	4.22	(0.60)	10.57
NTV	6,000	220,500	36.75	36.25	1.38	10.53
ICHI-R	450,500	3,494,020	7.76	7.85	(1.20)	10.53
STGT-R	1,251,400	20,563,640	16.43	16.50	(0.41)	10.40
SCGP-R	1,289,100	68,995,500	53.52	53.50	0.04	10.24
WHA-R	5,232,100	15,228,942	2.91	2.98	(2.33)	9.85
SAWAD-R	712,400	33,563,750	47.11	47.75	(1.33)	9.79
THANI	990,900	3,785,270	3.82	3.88	(1.55)	9.66
TRUE	5,292,200	24,576,240	4.64	4.70	(1.19)	9.64
TU	3,007,800	47,183,010	15.69	16.00	(1.96)	9.53
BCH	1,278,900	26,119,780	20.42	20.30	0.61	9.45
ORI-R	523,500	5,192,560	9.92	10.00	(0.81)	9.36
BANPU	13,112,600	158,964,680	12.12	12.40	(2.23)	9.30
BAM-R	950,700	15,802,060	16.62	16.70	(0.47)	9.27
AYUD	500	21,750	43.50	43.25	0.58	9.09
SUPER	6,397,100	4,651,092	0.73	0.73	(0.40)	8.95
AMATA-R	743,400	13,171,270	17.72	17.90	(1.02)	8.94
PTTEP-R	1,647,000	252,859,950	153.53	156.50	(1.90)	8.86
JMT-R	1,056,000	72,049,675	68.23	69.25	(1.47)	8.70
IRPC-R	7,108,200	22,480,714	3.16	3.22	(1.78)	8.63
SCC	121,300	45,733,900	377.03	378.00	(0.26)	8.51
EPG	387,100	3,555,135	9.18	9.30	(1.25)	8.50
MINT	788,300	26,563,650	33.70	34.00	(0.89)	8.49
VIBHA	423,100	1,035,058	2.45	2.44	0.26	8.45
GPSC	653,200	42,861,300	65.62	65.50	0.18	8.42
RCL-R	287,700	10,636,500	36.97	37.25	(0.75)	8.39
IRPC	6,852,700	21,657,906	3.16	3.22	(1.85)	8.32
BGRIM-R	1,219,500	45,004,550	36.90	36.75	0.42	8.31
DCC	856,300	2,402,094	2.81	2.80	0.19	8.30
LANNA-R	79,900	1,512,060	18.92	19.30	(1.95)	8.20
KSL	196,900	691,778	3.51	3.54	(0.75)	8.20
KTB-R	9,081,500	135,473,540	14.92	14.70	1.48	8.18
CPN-R	1,203,500	74,805,750	62.16	62.75	(0.95)	8.17
BBL	1,025,900	133,614,600	130.24	130.00	0.19	8.05
MINT-R	746,800	25,129,575	33.65	34.00	(1.03)	8.04
PTL-R	41,300	884,760	21.42	21.50	(0.36)	7.97
GLOBAL-R	1,339,300	23,944,970	17.88	17.80	0.44	7.96
CHG	3,616,100	13,960,644	3.86	3.88	(0.50)	7.96
BCP	605,000	18,600,075	30.74	31.25	(1.62)	7.58
EGCO-R	77,100	13,578,650	176.12	176.50	(0.22)	7.55
BEM	7,377,000	62,596,510	8.49	8.50	(0.17)	7.42
WHAUP	209,400	783,552	3.74	3.76	(0.48)	7.38
AOT	1,663,800	117,717,925	70.75	71.25	(0.70)	7.38
MTC-R	407,200	17,272,200	42.42	42.75	(0.78)	7.30
NER	499,400	2,839,460	5.69	5.75	(1.12)	7.25
SGP	57,700	634,600	11.00	11.20	(1.80)	7.21
EA-R	658,500	50,919,775	77.33	78.25	(1.18)	7.12
OR	1,273,600	32,477,825	25.50	25.75	(0.97)	7.08
MTC	394,100	16,619,750	42.17	42.75	(1.35)	7.06
BBL-R	887,600	115,039,400	129.61	130.00	(0.30)	6.97
JMART-R	739,700	33,825,825	45.73	46.75	(2.18)	6.84
PTTGC	726,200	32,120,475	44.23	44.75	(1.16)	6.67
KTB	7,302,600	108,710,830	14.89	14.70	1.27	6.58
BGRIM	958,300	35,375,350	36.91	36.75	0.45	6.53
ITD	2,384,700	4,856,681	2.04	2.00	1.83	6.52
TCAP	237,100	8,743,725	36.88	37.25	(1.00)	6.44
SPALI-R	241,800	4,569,680	18.90	19.00	(0.53)	6.41
WHA	3,394,200	9,956,276	2.93	2.98	(1.57)	6.39
TVO	59,300	1,838,300	31.00	31.00	0.00	6.38
SAWAD	460,100	21,660,325	47.08	47.75	(1.41)	6.32

	ปริมาณหุ้น (หุ้น)	มูลค่าการขายชอร์ต (บาท)	ราคาเฉลี่ย (บาท)	ราคาล่าสุด 7 ก.ค. 65	ส่วนต่างระหว่างราคาปิด กับราคาขายชอร์ต	% ปริมาณการขายชอร์ต เทียบกับกระดานหลัก
KCE-R	669,400	36,427,725	54.42	55.25	(1.51)	6.28
KBANK	1,153,100	168,440,600	146.08	146.00	0.05	6.28
TQM	122,400	5,877,775	48.02	48.50	(0.99)	6.27
HANA-R	527,800	20,242,075	38.35	38.50	(0.38)	6.25
MEGA-R	426,800	21,383,050	50.10	50.25	(0.30)	6.21
GULF	819,100	38,476,375	46.97	47.25	(0.58)	6.21
OR-R	1,110,800	28,325,400	25.50	25.75	(0.97)	6.17
JTS-R	50,600	6,426,200	127.00	127.50	(0.39)	6.16
BLA	669,600	25,885,500	38.66	39.75	(2.75)	6.16
BCP-R	478,500	14,658,950	30.64	31.25	(1.97)	5.99
PLANB	1,613,700	10,685,225	6.62	6.55	1.09	5.99
MEGA	410,100	20,713,000	50.51	50.25	0.51	5.97
AP	740,900	7,317,755	9.88	9.95	(0.74)	5.94
BPP	44,800	641,870	14.33	14.30	0.19	5.92
ADVANC	391,400	79,808,200	203.90	205.00	(0.53)	5.88
TISCO	306,300	26,618,700	86.90	86.75	0.18	5.87
TU-R	1,836,800	28,797,510	15.68	16.00	(2.01)	5.82
CHG-R	2,604,800	10,068,584	3.87	3.88	(0.38)	5.74
DUSIT-R	3,100	34,040	10.98	11.10	(1.08)	5.72
GUNKUL	1,752,100	9,485,415	5.41	5.45	(0.67)	5.72
KKP-R	251,600	15,497,775	61.60	61.75	(0.25)	5.69
BCPG	254,700	2,669,130	10.48	10.60	(1.14)	5.67
DOHOME	366,400	5,572,110	15.21	15.30	(0.60)	5.65
AWC	2,183,800	10,579,850	4.84	4.84	0.10	5.64
BJC	140,100	4,483,200	32.00	32.50	(1.54)	5.63
KKP	247,700	15,305,725	61.79	61.75	0.07	5.60
CK-R	143,800	2,846,150	19.79	19.80	(0.04)	5.53
TPIPP-R	61,200	219,096	3.58	3.58	0.00	5.52
DDD	4,900	68,710	14.02	14.10	(0.55)	5.44
ASP	87,900	271,736	3.09	3.10	(0.28)	5.42
RATCH-R	556,500	21,200,050	38.10	38.25	(0.40)	5.40
ASIAN-R	306,800	5,132,170	16.73	16.80	(0.43)	5.36
PSL-R	255,900	4,545,590	17.76	18.00	(1.32)	5.35
THANI-R	548,200	2,085,700	3.80	3.88	(1.94)	5.34
TOP-R	678,500	34,132,100	50.31	51.00	(1.36)	5.30
BANPU-R	7,391,100	89,520,150	12.11	12.40	(2.32)	5.24
STANLY-R	2,300	410,950	178.67	179.50	(0.46)	5.24
RCL	178,100	6,570,675	36.89	37.25	(0.96)	5.19
PTT-R	3,811,300	131,831,000	34.59	34.75	(0.46)	5.19
VIBHA-R	259,500	632,494	2.44	2.44	(0.11)	5.19
OSP	434,700	14,897,575	34.27	34.25	0.06	5.19
BLA-R	550,400	21,370,975	38.83	39.75	(2.32)	5.06
BEC	184,900	2,406,610	13.02	13.10	(0.64)	5.03
DTAC-R	268,800	12,136,375	45.15	45.25	(0.22)	5.02
SCCC-R	1,200	179,400	149.50	149.50	0.00	5.00
CPALL	2,370,600	149,506,725	63.07	64.00	(1.46)	4.97
BAM	502,800	8,391,610	16.69	16.70	(0.06)	4.90
TOP	621,700	31,355,275	50.43	51.00	(1.11)	4.86
HMPRO	2,199,800	28,469,460	12.94	12.90	0.32	4.82
VGI-R	3,280,400	16,198,210	4.94	5.00	(1.24)	4.80
AUCT	50,000	347,500	6.95	7.20	(3.47)	4.80
TIPH	132,100	7,695,500	58.26	59.00	(1.26)	4.79
NOBLE	106,100	466,026	4.39	4.42	(0.63)	4.78
SPRC-R	965,600	11,413,180	11.82	11.70	1.02	4.77
PTTEP	868,700	133,926,900	154.17	156.50	(1.49)	4.67
INTUCH	200,200	13,963,625	69.75	70.00	(0.36)	4.66
ORI	257,400	2,545,190	9.89	10.00	(1.12)	4.60
JAS-R	14,420,100	38,714,872	2.68	2.76	(2.73)	4.58
UNIQ	6,400	30,964	4.84	4.88	(0.86)	4.52
ROJNA	22,600	129,950	5.75	5.70	0.88	4.51
JMART	486,200	22,342,150	45.95	46.75	(1.71)	4.49
QH	526,600	1,105,860	2.10	2.12	(0.94)	4.41
CBG	618,800	69,138,150	111.73	113.00	(1.12)	4.39
COM7-R	892,300	24,458,850	27.41	28.00	(2.10)	4.38
CPF	1,672,700	44,657,575	26.70	27.00	(1.12)	4.27
DOHOME-R	274,900	4,202,830	15.29	15.30	(0.07)	4.24
UVAN-R	44,500	358,870	8.06	8.25	(2.25)	4.21
TOA	39,500	1,086,175	27.50	28.00	(1.79)	4.20
MAJOR-R	564,800	11,661,620	20.65	20.80	(0.73)	4.20
AIE	36,500	119,952	3.29	3.28	0.19	4.18
STA	275,000	5,566,950	20.24	20.30	(0.28)	4.05
SCI	33,600	49,392	1.47	1.48	(0.68)	4.03
SPCG	9,700	154,230	15.90	16.00	(0.62)	4.01
KTC-R	161,400	8,904,175	55.17	55.50	(0.60)	4.01
CPN	584,800	36,221,050	61.94	62.75	(1.29)	3.97
ADVANC-R	263,800	53,895,300	204.30	205.00	(0.34)	3.96
BTS	1,624,600	13,681,895	8.42	8.55	(1.50)	3.95
TSTH	135,200	139,256	1.03	1.04	(0.96)	3.93
SUSCO-R	36,300	127,066	3.50	3.52	(0.56)	3.92
AH	10,500	212,570	20.24	20.30	(0.27)	3.87
PTG	398,900	5,369,510	13.46	13.70	(1.75)	3.85
ASW-R	31,300	241,010	7.70	7.75	(0.65)	3.84
TOA-R	36,100	994,250	27.54	28.00	(1.64)	3.84
MICRO	37,600	194,110	5.16	5.10	1.23	3.82

ที่มา: ตลาดหลักทรัพย์แห่งประเทศไทย และ SCBS Investment Research

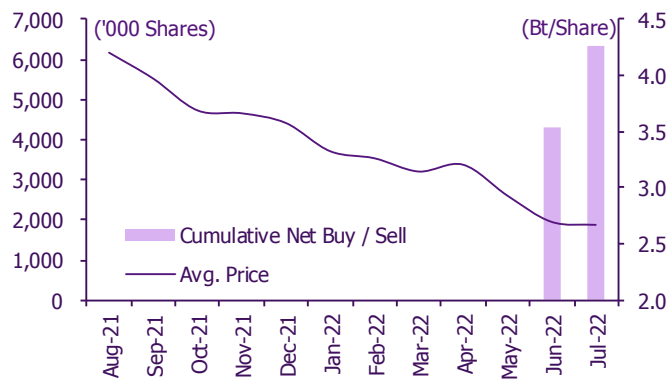
สรุปการซื้อขายหุ้นของผู้บริหาร

1. รายงานการซื้อขายหุ้นของผู้บริหาร ณ วันที่ 7 ก.ค. 2565

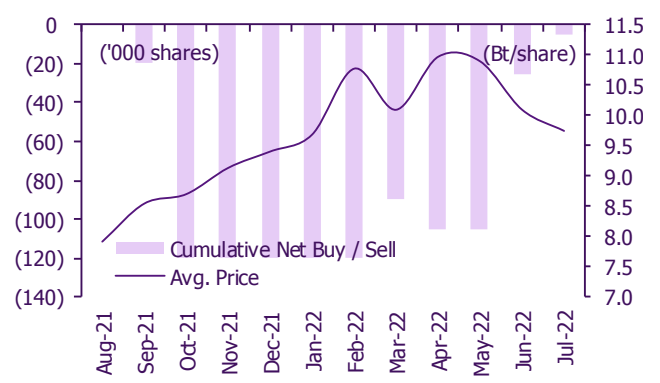
ชื่อบริษัท	ชื่อผู้บริหาร	ประเภทหลักทรัพย์	วันที่ได้มา/จำหน่าย	จำนวน (หุ้น)	ราคา (บาท)	รวม (บาท)	วิธีการได้มา/จำหน่าย
ACE	นาย ชีรวัฒน์ ทรงเมตตา	หุ้นสามัญ	06-07-65	1,000,000	2.66	2,660,000	ซื้อ
AP	นาย ทรงพล บุษปฤกษ์	หุ้นสามัญ	05-07-65	20,000	9.75	195,000	ซื้อ
AUCT	นาย เกียรติศักดิ์ ธรรมรักษา	หุ้นสามัญ	04-07-65	45,000	7.50	337,500	ซื้อ
BRR	นาย อนันต์ ตั้งตรงเวชกิจ	หุ้นสามัญ	06-07-65	100,000	5.25	525,000	ซื้อ
DDD	นาย ธิตี รัตตมณี	หุ้นสามัญ	05-07-65	34,200	13.91	475,722	ซื้อ
DDD	นาย ธิตี รัตตมณี	หุ้นสามัญ	06-07-65	17,400	13.90	241,860	ซื้อ
GUNKUL	นาย กัลกุล ดำรงปีย์วัฒน์	หุ้นสามัญ	06-07-65	6,000,000	5.35	32,100,000	ซื้อ
HTC	นาง ปรีญา จีระพันธ์	หุ้นสามัญ	06-07-65	10,000	29.00	290,000	ซื้อ
JMART	นาย อติศักดิ์ สุขุมวิทยา	หุ้นสามัญ	06-07-65	400,000	45.06	18,024,000	ซื้อ
JP	นาย สรสิทธิ์ แดงประเสริฐ	หุ้นสามัญ	06-07-65	60,000	4.70	282,000	ซื้อ
JR	นาย จรัญ วิวัฒน์เกษภูวณ	หุ้นสามัญ	06-07-65	345,000	6.75	2,328,750	ซื้อ
KUMWEL	ร้อยเอก วีระเชษฐ์ ชินเงิน	หุ้นสามัญ	06-07-65	70,000	2.11	147,700	ซื้อ
LANNA	นาย วันชัย โดสมบุญ	หุ้นสามัญ	06-07-65	50,000	19.00	950,000	ซื้อ
MBAX	นาย ประทีปศักดิ์ เสกสรรค์	หุ้นสามัญ	06-07-65	10,000	5.45	54,500	ซื้อ
META	นาย ชนน วิงดล	หุ้นสามัญ	07-07-65	1,700,000	0.43	731,000	ซื้อ
MJD	นางสาว เพชรลดา พูลวรลักษณ์	หุ้นสามัญ	05-07-65	100,000	1.62	162,000	ซื้อ
MJD	นางสาว เพชรลดา พูลวรลักษณ์	หุ้นสามัญ	05-07-65	100,000	1.63	163,000	ซื้อ
MJD	นางสาว เพชรลดา พูลวรลักษณ์	หุ้นสามัญ	06-07-65	20,000	1.57	31,400	ซื้อ
MJD	นางสาว เพชรลดา พูลวรลักษณ์	หุ้นสามัญ	06-07-65	100,000	1.58	158,000	ซื้อ
MJD	นางสาว เพชรลดา พูลวรลักษณ์	หุ้นสามัญ	06-07-65	100,000	1.59	159,000	ซื้อ
MJD	นางสาว เพชรลดา พูลวรลักษณ์	หุ้นสามัญ	06-07-65	100,000	1.60	160,000	ซื้อ
MTI	นาง นवलพรรณ ลาข้า	หุ้นสามัญ	04-07-65	1,500	120.50	180,750	ซื้อ
NFC	นาย วีระศักดิ์ สัตต์เชววิบูลย์	หุ้นสามัญ	06-07-65	200,000	5.31	1,062,000	ขาย
PACO	นาย ธเนศ เลิศขจรกิตติ	หุ้นสามัญ	07-07-65	200,000	2.30	460,000	ซื้อ
PG	นาย พิรนาถ ไชควัดมา	หุ้นสามัญ	06-07-65	6,000	6.70	40,200	ซื้อ
PRAPAT	นางสาว วิธนา ชัยศรีโสภณกิจ	หุ้นสามัญ	07-07-65	10,000	1.28	12,800	ซื้อ
PRINC	นาย วีระ ศรีชนะชัยโชค	หุ้นสามัญ	05-07-65	699,400	7.13	4,986,722	ขาย
PROUD	นาย ภูมิพัฒน์ สيناเจริญ	หุ้นสามัญ	06-07-65	8,600	1.57	13,502	ซื้อ
PROUD	นาย ภูมิพัฒน์ สيناเจริญ	หุ้นสามัญ	06-07-65	70,000	1.53	107,100	ซื้อ
PROUD	นาย ภูมิพัฒน์ สيناเจริญ	หุ้นสามัญ	06-07-65	50,000	1.45	72,500	ซื้อ
RICHY	นางสาว พิษญา ต้นโสด	หุ้นสามัญ	06-07-65	11,184,810	1.00	11,184,810	โอน
RICHY	นางสาว อากา อรรถนรินทร์วงศ์	หุ้นสามัญ	06-07-65	11,184,810	1.00	11,184,810	รับโอน
S11	นาย คริสโตเฟอร์ เทย์ ชาร์ลส์	ใบแสดงสิทธิในผลประโยชน์ที่เกิดจากหลักทรัพย์อ้างอิงไทย (NVDR)อ้างอิง	05-07-65	7,800	5.40	42,120	ซื้อ
SABINA	นางสาว วชิรวรรณ แยมศรี	หุ้นสามัญ	01-07-65	80,000	23.05	1,844,000	ซื้อ
SABINA	นางสาว วชิรวรรณ แยมศรี	หุ้นสามัญ	04-07-65	91,500	22.74	2,080,710	ซื้อ
SABUY	นาย ศรีณย์ สุภัคศรีณย์	หุ้นสามัญ	06-07-65	5,000	17.90	89,500	ซื้อ
SABUY	นาย ศรีณย์ สุภัคศรีณย์	ใบสำคัญแสดงสิทธิที่จะซื้อหุ้น	06-07-65	2,000	15.30	30,600	ซื้อ
SALEE	นาย สุชาติ จีระพรทิพย์	หุ้นสามัญ	06-07-65	133,100	1.11	147,741	ซื้อ
SFLEX	นาย ปรีนทร์ธรณ์ อภิธนาศรีวงค์	หุ้นสามัญ	06-07-65	100,000	3.26	326,000	ซื้อ
SIMAT	นาย บุญเลิศ เขียวพรชัย	หุ้นสามัญ	05-07-65	10,000	2.32	23,200	ซื้อ
SIMAT	นาย บุญเลิศ เขียวพรชัย	หุ้นสามัญ	06-07-65	100,000	2.26	226,000	ซื้อ
SITHAI	นาย พงษ์ศักดิ์ กันดิรัตน์วงศ์	หุ้นสามัญ	06-07-65	100,000	1.25	125,000	ซื้อ
SSP	นางสาว ธัญธรณ์ ไกรพิสิทธิ์กุล	หุ้นสามัญ	05-07-65	1,100,000	8.73	9,603,000	ซื้อ
SSP	นางสาว ธัญธรณ์ ไกรพิสิทธิ์กุล	หุ้นสามัญ	06-07-65	20,000	8.55	171,000	ซื้อ
SSP	นาย วรุตม์ ธรรมมาราณกุลปต์	หุ้นสามัญ	05-07-65	60,000	8.85	531,000	ซื้อ
SSP	นาย วรุตม์ ธรรมมาราณกุลปต์	หุ้นสามัญ	05-07-65	10,000	8.90	89,000	ซื้อ
SSP	นาย วรุตม์ ธรรมมาราณกุลปต์	หุ้นสามัญ	06-07-65	50,000	8.70	435,000	ซื้อ
STP	นาย สรชัย ธราวัฒน์ธรรม	หุ้นสามัญ	05-07-65	3,000	12.77	38,310	ซื้อ
SVT	นาย สุวิทย์ ธนนิยวัน	หุ้นสามัญ	06-07-65	50,000	3.48	174,000	ขาย
TEAM	นาย จักรพันธ์ มานัสสถิตย์	หุ้นสามัญ	05-07-65	100,000	3.24	324,000	ซื้อ
THG	นาย บุญ วนาสิน	หุ้นสามัญ	05-07-65	50,000	65.29	3,264,500	ซื้อ
TMILL	นาย ประภาส ชุตติมาวรรณ	หุ้นสามัญ	05-07-65	82,500	3.74	308,550	ซื้อ
TMILL	นาย ประภาส ชุตติมาวรรณ	หุ้นสามัญ	06-07-65	5,000	3.62	18,100	ซื้อ
TMT	นาง รัตนาลี กอสนาน	หุ้นสามัญ	05-07-65	90,000	8.57	771,300	ซื้อ
TMT	นาย ประवास สันตะวงค์	หุ้นสามัญ	06-07-65	10,000	8.21	82,100	ซื้อ
TSTE	นาย ประภาส ชุตติมาวรรณ	หุ้นสามัญ	05-07-65	3,000	6.97	20,910	ซื้อ
TWPC	นาย เชน ฮวา โย	ใบแสดงสิทธิในผลประโยชน์ที่เกิดจากหลักทรัพย์อ้างอิงไทย (NVDR)อ้างอิง	05-07-65	32,600	6.10	198,860	ซื้อ
UBE	นางสาว สุวิมล โควสุรัตน์	หุ้นสามัญ	06-07-65	130,000	1.81	235,300	ซื้อ
UTP	นาย กัจจกร ชื่นชูจิตต์	หุ้นสามัญ	05-07-65	39,300	15.80	620,940	ซื้อ
UVAN	นาย อภิรักษ์ วาณิช	หุ้นสามัญ	06-07-65	154,100	7.81	1,203,521	ซื้อ
WFX	นางสาว สปรียา สินธุพันธ์	หุ้นสามัญ	06-07-65	8,200	7.00	57,400	ซื้อ
WPH	นาย วิชัย ลีละวัฒน์	หุ้นสามัญ	04-07-65	600,000	4.66	2,796,000	ขาย
รวม						ซื้อ	83,970,946
						ขาย	9,018,722
						สุทธิ	74,952,224

2. ยอดซื้อ/ขายสุทธิสะสม 12 เดือนของหุ้นที่อยู่ภายใต้การวิเคราะห์ของ SCBS

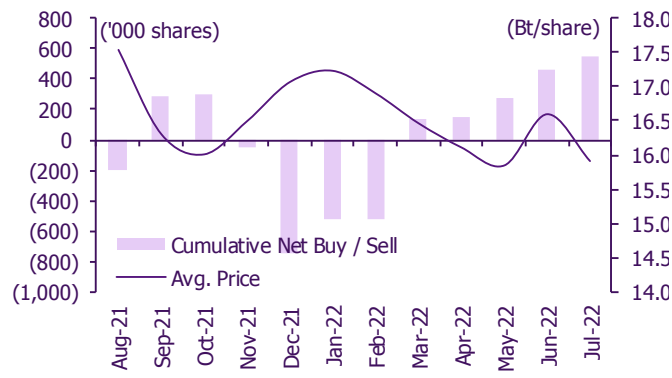
ACE



AP



UTP



ปฏิทินหุ้น

กรกฎาคม				
จันทร์	อังคาร	พุธ	พฤหัสบดี	ศุกร์
4	5	6	7	8
New warrant TVD-W3 TNDT-W1 XD LHSC Bt0.12 QHPF Bt0.11 Share listing GCAP 1,836,547 Shares IRCP 6,052,588 Shares NINE 984,000,000 Shares PERM 11,305,197 Shares SDC 16,835,016 Shares	New warrant STOWER-W4 Market change BIZ to SET Inddex Share listing AS 6,992,758 Shares BM 3,177,100 Shares JCKH 24,390,243 Shares UREKA 1,415,428 Shares	Share listing AJA 31,650,293 Shares ANAN 30 Shares PPPM 16,666,666 Shares	New securities BLESS (mai index) Share listing CHAYO 32,738 Shares DOHOME 150,000 Shares GRAND 55,555,555 Shares IRCP 11,648,745 Shares JKN 3,538,570 Shares JMART 5,088,707 Shares JMT 100,386 Shares SINGER 2,961,679 Shares TNDT 4,778,972 Shares	New securities NCAP-W1 PPPM-W5 TH-W3 Share listing BYD 399,751 Shares EFORL 30 Shares JCK 20,000,000 Shares KWM 1,248,468 Shares MVP 13,690,027 Shares PPPM 25,423,728 Shares
11	12	13	14	15
XD STANLY Bt8.5 XW ECL 3 : 1		วันอาสาฬหบูชา	XE 7UP-W4 1 : 1 @Bt2.25	
18	19	20	21	22
		PD AEONTS Bt2.65 LHSC Bt0.12 QHPF Bt0.11		
25	26	27	28	29
XE ALL-W1 1 : 2.2 @Bt1.2725	XD VGI Bt0.02	PD STANLY Bt8.5	วันเฉลิมพระชนมพรรษา พระบาทสมเด็จพระเจ้าอยู่หัว	วันหยุดพิเศษ (เพิ่มขึ้น)

XD - Cash Dividend
XD(ST) - Stock Dividend

PD - Payment Date
XR - Rights for Common

XW - Rights for Warrant
XT - Rights for Transferable Subscription Right

XE - Warrant Exercise
CW - Capital write-down

SP - Suspension

Sharecode	Effdate	Enddate	หลักทรัพย์ที่เข้าข่ายมาตรการ จำกัดการซื้อขาย			หลักทรัพย์ภายใต้เครื่องหมาย C			หลักทรัพย์ภายใต้ เครื่องหมาย NC (Non Compliance)	
			Turnover list	Level (**)	หมายเหตุ	Caution : "C"	สาเหตุ	"NC"	สาเหตุ	
EFORL	17-11-21	จนกว่าจะได้รับ การเปลี่ยนแปลง จาก SET	-	-	-	✓	วันที่ 17//11/2021 ขึ้นเครื่องหมาย C เหตุผล: ส่วนของผู้ถือหุ้น < 50% ของทุน ชำระแล้ว สำหรับงบการเงิน ไตรมาสที่ 3 สิ้นสุดวันที่ 30 กันยายน 2564	-	-	
WAVE	02-03-22	จนกว่าจะได้รับ การเปลี่ยนแปลง จาก SET	-	-	-	✓	วันที่ 02/03/2022 ขึ้นเครื่องหมาย C เหตุผล: ส่วนของผู้ถือหุ้น < 50% ของทุน ชำระแล้ว สำหรับงบการเงิน ประจำปี สิ้นสุด วันที่ 31 ธันวาคม 2564	-	-	
WAVE-W2	02-03-22	จนกว่าจะได้รับ การเปลี่ยนแปลง จาก SET	-	-	-	✓		-	-	
JCKH	03-03-22	จนกว่าจะได้รับ การเปลี่ยนแปลง จาก SET	-	-	-	✓		วันที่ 03/03/2022 ขึ้นเครื่องหมาย C เหตุผล: ส่วนของผู้ถือหุ้น < 50% ของทุน ชำระแล้ว สำหรับงบการเงิน ประจำปี สิ้นสุด วันที่ 31 ธันวาคม 2564	-	-
JCKH-W1	03-03-22	จนกว่าจะได้รับ การเปลี่ยนแปลง จาก SET	-	-	-	✓	-		-	
ACAP	17-05-22	จนกว่าจะได้รับ การเปลี่ยนแปลง จาก SET	-	-	-	✓	วันที่ 17/05/2022 ขึ้นเครื่องหมาย C เหตุผล: ส่วนของผู้ถือหุ้น < 50% ของทุน ชำระแล้ว สำหรับงบการเงิน ไตรมาสที่ 1 สิ้นสุดวันที่ 31 มีนาคม 2565	-	-	
EMC	18-05-22	จนกว่าจะได้รับ การเปลี่ยนแปลง จาก SET	-	-	-	✓	วันที่ 18/05/2022 ขึ้นเครื่องหมาย C เหตุผล: ส่วนของผู้ถือหุ้น < 50% ของทุน ชำระแล้ว สำหรับงบการเงิน ไตรมาสที่ 1 สิ้นสุดวันที่ 31 มีนาคม 2565	-	-	
KC	19-05-22	จนกว่าจะได้รับ การเปลี่ยนแปลง จาก SET	-	-	-	✓	วันที่ 19/05/2022 ขึ้นเครื่องหมาย C เหตุผล: ส่วนของผู้ถือหุ้น < 50% ของทุน ชำระแล้ว สำหรับงบการเงิน ไตรมาสที่ 1 สิ้นสุดวันที่ 31 มีนาคม 2565	-	-	
SMK	25-05-22	จนกว่าจะได้รับ การเปลี่ยนแปลง จาก SET	-	-	-	✓	วันที่ 20/05/2022 ขึ้นเครื่องหมาย C เหตุผล: ศาลรับคำร้องขอฟื้นฟูกิจการ วันที่ 25/05/2022 เพิ่มเหตุขึ้นเครื่องหมาย C เหตุผล: ส่วนของผู้ถือหุ้น < 50% ของทุน ชำระแล้ว สำหรับงบการเงิน ไตรมาสที่ 1 สิ้นสุดวันที่ 31 มีนาคม 2565	-	-	
ROH	24-06-22	14-07-22	✓	1	-	-	-	-	-	
ARIN	30-06-22	20-07-22	✓	2	ขยายช่วง ดำเนินการ	-	-	-	-	
K	04-07-22	22-07-22	✓	1	-	-	-	-	-	
K-W1	04-07-22	22-07-22	✓	1	-	-	-	-	-	

คำเตือน เนื่องจากการลงทุนในหลักทรัพย์ดังกล่าวมีการซื้อขายผิดไปจากสภาพปกติของตลาด ดังนั้น ผู้ลงทุนควรศึกษาข้อมูลก่อนการตัดสินใจลงทุน
หมายเหตุ:

- ที่มา: ตลาดหลักทรัพย์ (www.set.or.th) และ สมาคมบริษัทหลักทรัพย์ (www.asco.or.th)
- หมายเหตุ: ตารางดังกล่าว เปรียบเทียบถึงหุ้นในกระดานต่างประเทศและใบแสดงสิทธิในผลประโยชน์ที่เกิดจากหลักทรัพย์อ้างอิงของไทย (NVDR)
- หลักทรัพย์ที่มีเครื่องหมาย " : " เป็น ใบแสดงสิทธิในผลประโยชน์ที่เกิดจากหลักทรัพย์อ้างอิงไทย (Non-Voting Depository Receipt :NVDR)

1. หลักทรัพย์ที่เข้าข่ายมาตรการจำกัดการซื้อขาย (Turnover list)

Level (***) ได้แก่

- Level 1 หมายถึง นำเงินสดมาวางเต็มจำนวนที่จะซื้อหลักทรัพย์ (Cash Balance)
- Level 2 หมายถึง ห้ามคำนวณวงเงินซื้อขาย และ นำเงินสดมาวางเต็มจำนวนที่จะซื้อหลักทรัพย์
- Level 3 หมายถึง ห้าม Net Settlement, ห้ามคำนวณวงเงินซื้อขาย และ นำเงินสดมาวางเต็มจำนวนที่จะซื้อหลักทรัพย์

2. หลักทรัพย์ภายใต้เครื่องหมาย Caution : "C"

หลักทรัพย์ที่ถูกขึ้นเครื่องหมาย C จะต้องมีบัญชี Cash Balance (คือ สมาชิกต้องดำเนินการฝากค้ำประกันเงินสดไว้ล่วงหน้ากับสมาชิกเต็มจำนวนก่อนซื้อหลักทรัพย์นั้น) ตั้งแต่วันที่ขึ้นเครื่องหมายเป็นต้นไป

ข้อสงวนสิทธิ์:

ข้อมูลในรายงานนี้เป็นข้อมูลที่มีการเปิดเผยต่อสาธารณะ ซึ่งนักลงทุนสามารถเข้าถึงได้โดยทั่วไป และเป็นข้อมูลที่เชื่อว่าน่าจะเชื่อถือได้ แต่ทั้งนี้ บริษัทหลักทรัพย์ ไทยพาณิชย์ จำกัด ("บริษัท") มิได้ยืนยันหรือรับรองถึงความถูกต้อง หรือสมบูรณ์ของข้อมูลดังกล่าวแต่อย่างใด ความคิดเห็นที่ปรากฏอยู่ในรายงานนี้เป็นเพียงการนำเสนอในมุมมองของบริษัท และเป็นความคิดเห็น ณ วันที่ที่ปรากฏในรายงานเท่านั้น ซึ่งอาจเปลี่ยนแปลงได้ภายหลังวันดังกล่าว โดยบริษัทไม่จำเป็นต้องแจ้งให้สาธารณชน หรือนักลงทุนทราบ รายงานนี้จัดทำขึ้นเพื่อเผยแพร่ข้อมูลให้แก่นักลงทุนเท่านั้น บริษัทไม่รับผิดชอบต่อการนำข้อมูลหรือความคิดเห็นใดๆ ไปใช้ในทุกระยะ ดังนั้นนักลงทุนจึงควรใช้ดุลยพินิจในการพิจารณาตัดสินใจก่อนการลงทุน นอกจากนี้ บริษัท และ/หรือ บริษัทในเครือของบริษัทอาจมีส่วนเกี่ยวข้องหรือผลประโยชน์ใดๆ กับบริษัทใดๆ ที่ถูกกล่าวถึงในรายงานนี้ก็ได้

บริษัทหลักทรัพย์ ไทยพาณิชย์ จำกัด (SCBS) เป็นบริษัทย่อยที่ธนาคารไทยพาณิชย์ จำกัด (มหาชน) (SCB) ถือหุ้นทั้งหมด ข้อมูลใดๆ ที่เกี่ยวข้องกับ SCB มีวัตถุประสงค์เพื่อใช้ในการเปรียบเทียบเท่านั้น

เอกสารฉบับนี้จัดทำโดย บริษัทหลักทรัพย์ไทยพาณิชย์ จำกัด ("SCBS") ซึ่งมีธนาคารไทยพาณิชย์ จำกัด (มหาชน) ("ธนาคารฯ") เป็นผู้ถือหุ้นรายใหญ่แต่เพียงผู้เดียว โดยธนาคารฯ เป็นที่ปรึกษาทางการเงินสำหรับธุรกรรมใด ๆ ของบริษัท เอสซีซี เคมิคอลส์ จำกัด (มหาชน) ความเห็น ข่าว บทวิจย บทวิเคราะห์ ราคา ข้อความ การคาดการณ์ การประเมิน และ/หรือ ข้อมูลอื่นที่ระบุในเอกสารฉบับนี้ ("ข้อมูล") มีวัตถุประสงค์เพื่อใช้เป็นข้อมูลทั่วไปเท่านั้น และไม่อาจตีความได้ว่าเป็นการให้คำแนะนำแก่บุคคลใดๆ หรือเป็นการเสนอขาย หรือชักชวนให้เสนอซื้อหรือเสนอขายหลักทรัพย์ โดย SCBS และ/หรือกรรมการ พนักงาน และลูกจ้างของ SCBS ย่อมไม่ต้องรับผิดชอบต่อความเสียหายใดๆ ทั้งความเสียหายทางตรง ความเสียหายทางอ้อม ความเสียหายจากการผิดสัญญา หรือความเสียหายอันสืบเนื่อง อันเป็นผลมาจากการใช้หรือการเชื่อถือต่อการใช้ข้อมูล ทั้งนี้ รวมถึงแต่ไม่จำกัดเพียงการสูญเสียผลกำไร นักลงทุนพึงใช้ข้อมูลในเอกสารฉบับนี้ประกอบข้อมูลและความเห็นอื่นๆ รวมถึงพิจารณาของตงในการตัดสินใจลงทุน ข้อมูลในเอกสารฉบับนี้จัดทำขึ้นจากแหล่งข้อมูลที่ SCBS เห็นว่าน่าเชื่อถือ โดย SCBS ไม่รับรองถึงความถูกต้อง สมบูรณ์ และ/หรือ ครบถ้วนของข้อมูลดังกล่าว

เอกสารฉบับนี้จัดทำโดย บริษัทหลักทรัพย์ไทยพาณิชย์ จำกัด ("SCBS") ซึ่งมีธนาคารไทยพาณิชย์ จำกัด (มหาชน) ("ธนาคารฯ") เป็นผู้ถือหุ้นรายใหญ่แต่เพียงผู้เดียว โดยธนาคารฯ อาจได้รับการแต่งตั้งเป็นที่ปรึกษาทางการเงินสำหรับธุรกรรมใด ๆ ของบริษัท ไทยออยล์ จำกัด (มหาชน) ความเห็น ข่าว บทวิจย บทวิเคราะห์ ราคา ข้อความ การคาดการณ์ การประเมิน และ/หรือ ข้อมูลอื่นที่ระบุในเอกสารฉบับนี้ ("ข้อมูล") มีวัตถุประสงค์เพื่อใช้เป็นข้อมูลทั่วไปเท่านั้น และไม่อาจตีความได้ว่าเป็นการให้คำแนะนำแก่บุคคลใดๆ หรือเป็นการเสนอซื้อ หรือเสนอขาย หรือชักชวนให้เสนอซื้อหรือเสนอขายหลักทรัพย์ โดย SCBS และ/หรือกรรมการ พนักงาน และลูกจ้างของ SCBS ย่อมไม่ต้องรับผิดชอบต่อความเสียหายใดๆ ทั้งความเสียหายทางตรง ความเสียหายทางอ้อม ความเสียหายจากการผิดสัญญา หรือความเสียหายอันสืบเนื่อง อันเป็นผลมาจากการใช้หรือการเชื่อถือต่อการใช้ข้อมูล ทั้งนี้ รวมถึงแต่ไม่จำกัดเพียงการสูญเสียผลกำไร นักลงทุนพึงใช้ข้อมูลในเอกสารฉบับนี้ประกอบข้อมูลและความเห็นอื่นๆ รวมถึงพิจารณาของตงในการตัดสินใจลงทุน ข้อมูลในเอกสารฉบับนี้จัดทำขึ้นจากแหล่งข้อมูลที่ SCBS เห็นว่าน่าเชื่อถือ โดย SCBS ไม่รับรองถึงความถูกต้อง สมบูรณ์ และ/หรือ ครบถ้วนของข้อมูลดังกล่าว

เอกสารฉบับนี้จัดทำโดย บริษัทหลักทรัพย์ไทยพาณิชย์ จำกัด ("SCBS") ซึ่งมีธนาคารไทยพาณิชย์ จำกัด (มหาชน) ("ธนาคารฯ") เป็นผู้ถือหุ้นรายใหญ่แต่เพียงผู้เดียว โดยธนาคารฯ ได้ทำหน้าที่เป็นที่ปรึกษาทางการเงิน Lead Arranger ของ บริษัท โกลบอล เพาเวอร์ ซินเนอร์ยี จำกัด (มหาชน) ความเห็น ข่าว บทวิจย บทวิเคราะห์ ราคา ข้อความ การคาดการณ์ การประเมิน และ/หรือ ข้อมูลอื่นที่ระบุในเอกสารฉบับนี้ ("ข้อมูล") มีวัตถุประสงค์เพื่อใช้เป็นข้อมูลทั่วไปเท่านั้น และไม่อาจตีความได้ว่าเป็นการให้คำแนะนำแก่บุคคลใดๆ หรือเป็นการเสนอซื้อ หรือเสนอขาย หรือชักชวนให้เสนอซื้อหรือเสนอขายหลักทรัพย์ โดย SCBS และ/หรือกรรมการ พนักงาน และลูกจ้างของ SCBS ย่อมไม่ต้องรับผิดชอบต่อความเสียหายใดๆ ทั้งความเสียหายทางตรง ความเสียหายทางอ้อม ความเสียหายจากการผิดสัญญา หรือความเสียหายอันสืบเนื่อง อันเป็นผลมาจากการใช้หรือการเชื่อถือต่อการใช้ข้อมูล ทั้งนี้ รวมถึงแต่ไม่จำกัดเพียงการสูญเสียผลกำไร นักลงทุนพึงใช้ข้อมูลในเอกสารฉบับนี้ประกอบข้อมูลและความเห็นอื่นๆ รวมถึงพิจารณาของตงในการตัดสินใจลงทุน ข้อมูลในเอกสารฉบับนี้จัดทำขึ้นจากแหล่งข้อมูลที่ SCBS เห็นว่าน่าเชื่อถือ โดย SCBS ไม่รับรองถึงความถูกต้อง สมบูรณ์ และ/หรือ ครบถ้วนของข้อมูลดังกล่าว

เอกสารฉบับนี้จัดทำโดย บริษัทหลักทรัพย์ไทยพาณิชย์ จำกัด ("SCBS") ซึ่งมีธนาคารไทยพาณิชย์ จำกัด (มหาชน) ("ธนาคารฯ") เป็นผู้ถือหุ้นรายใหญ่แต่เพียงผู้เดียว บริษัทหลักทรัพย์จัดการกองทุน ไทยพาณิชย์ จำกัด ("SCBAM") ซึ่งมีธนาคารไทยพาณิชย์ จำกัด (มหาชน) ("ธนาคารฯ") เป็นผู้ถือหุ้นรายใหญ่แต่เพียงผู้เดียว โดยธนาคารฯ ได้ทำหน้าที่เป็นที่ปรึกษาทางการเงินของ กองทุนรวมโครงสร้างพื้นฐานโทรคมนาคม ดิจิทัล SCBAM ได้ทำหน้าที่เป็นผู้จัดการกองทุนของ กองทุนรวมโครงสร้างพื้นฐานโทรคมนาคม ดิจิทัล ความเห็น ข่าว บทวิจย บทวิเคราะห์ ราคา ข้อความ การคาดการณ์ การประเมิน และ/หรือ ข้อมูลอื่นที่ระบุในเอกสารฉบับนี้ ("ข้อมูล") มีวัตถุประสงค์เพื่อใช้เป็นข้อมูลทั่วไปเท่านั้น และไม่อาจตีความได้ว่าเป็นการให้คำแนะนำแก่บุคคลใดๆ หรือเป็นการเสนอซื้อ หรือเสนอขาย หรือชักชวนให้เสนอซื้อหรือเสนอขายหลักทรัพย์ โดย SCBS และ/หรือกรรมการ พนักงาน และลูกจ้างของ SCBS ย่อมไม่ต้องรับผิดชอบต่อความเสียหายใดๆ ทั้งความเสียหายทางตรง ความเสียหายทางอ้อม ความเสียหายจากการผิดสัญญา หรือความเสียหายอันสืบเนื่อง อันเป็นผลมาจากการใช้หรือการเชื่อถือต่อการใช้ข้อมูล ทั้งนี้ รวมถึงแต่ไม่จำกัดเพียงการสูญเสียผลกำไร นักลงทุนพึงใช้ข้อมูลในเอกสารฉบับนี้ประกอบข้อมูลและความเห็นอื่นๆ รวมถึงพิจารณาของตงในการตัดสินใจลงทุน ข้อมูลในเอกสารฉบับนี้จัดทำขึ้นจากแหล่งข้อมูลที่ SCBS เห็นว่าน่าเชื่อถือ โดย SCBS ไม่รับรองถึงความถูกต้อง สมบูรณ์ และ/หรือ ครบถ้วนของข้อมูลดังกล่าว

การซื้อขายฟิวเจอร์สและออปชั่น (Futures and Options) มีความเสี่ยงสูงที่อาจก่อให้เกิดผลขาดทุนอย่างมีนัยสำคัญ จึงไม่เหมาะสมกับบุคคลทุกคน ทั้งนี้ ก่อนการตัดสินใจซื้อขายฟิวเจอร์สและออปชั่น ท่านควรพิจารณาถึงฐานะทางการเงิน วัตถุประสงค์ในการลงทุน ประสบการณ์ในการลงทุนของท่าน ตลอดจนความเสี่ยงที่ท่านสามารถยอมรับได้อย่างรอบคอบ เนื่องจากมีความเป็นไปได้ที่ท่านอาจสูญเสียเงินลงทุนมากกว่าเงินลงทุนเริ่มแรก ท่านควรพิจารณาถึงความเสี่ยงทั้งหมดที่อาจเกิดขึ้นจากการซื้อขายฟิวเจอร์สและออปชั่น และท่านควรตัดสินใจลงทุนด้วยตนเอง และ/หรือ ในกรณีที่มีข้อสงสัย ท่านควรขอคำแนะนำจากที่ปรึกษาทางการเงิน

เอกสารฉบับนี้จัดส่งให้กับเฉพาะบุคคลที่กำหนด (intended recipient) เท่านั้น และห้ามมิให้ผู้ใดนำข้อมูลในเอกสารฉบับนี้ไปทำซ้ำ ส่งต่อ เผยแพร่ ขาย จำหน่าย คัดลอก นำออกแสดง หรือนำไปแสวงหาประโยชน์ในเชิงพาณิชย์ ไม่ว่าด้วยวิธีการใด ๆ โดยไม่ได้รับอนุญาตเป็นลายลักษณ์อักษรจาก SCBS เป็นการล่วงหน้า

Copyright©2012 บริษัทหลักทรัพย์ ไทยพาณิชย์ จำกัด สงวนลิขสิทธิ์

CG Rating 2021 Companies with CG Rating

Companies with Excellent CG Scoring

AAV, ADVANC, AF, AH, AIRA, AKP, AKR, ALT, AMA, AMATA, AMATAV, ANAN, AOT, AP, ARIP, ARROW, ASP, AUCTION, AWC, AYUD, BAFS, BANPU, BAY, BBL, BCP, BCPG, BDMS, BEM, BGC, BGRIM, BIZ, BKI, BOL, BPP, BRR, BTS, BTW, BWG, CENTEL, CFRESH, CHEWA, CHO, CIMBT, CK, CKP, CM, CNT, COM7, COMAN, COTTO, CPALL, CPF, CPI, CPN, CRC, CSS, DDD, DELTA, DEMCO, DRT, DTAC, DUSIT, EA, EASTW, ECF, ECL, EE, EGCO, EPG, ETC, FPI, FPT, FSMART, GBX, GC, GCAP, GFPT, GGC*, GLAND, GLOBAL, GPI, GPSC, GRAMMY, GULF, GUNKUL, HANA, HARN, HMPRO, ICC, ICHI, III, ILINK, ILM, INTUCH, IP, IRPC, ITEL, IVL, JSP, JWD, K, KBANK, KCE, KKP, KSL, KTB, KTC, LALIN, LANNA, LH, LHFG, LIT, LPN, MACO, MAJOR, MAKRO, MALEE, MBK, MBKET, MC, MCOOT, METCO, MFEC, MINT, MONO, MOONG, MSC, MTC, MVP, NCL, NEP, NER, NKI, NOBLE, NSI, NVD, NWR, NYT, OISHI, OR, ORI, OSP, OTO, PAP, PCSGH, PDG, PDJ, PG, PHOL*, PLANB, PLANET, PLAT, PORT, PPS, PR9, PREB, PRG, PRM, PROUD, PSH, PSL, PTG, PTT, PTTEP, PTTGC, PYLON, Q-CON, QH, QTC, RATCH, RS, S, S & J, SAAM, SABINA, SAMART, SAMTEL, SAT, SC, SCB, SCC, SCCC, SCG, SCGP, SCM, SDC, SEAFCO, SEAOL, SE-ED, SELIC, SENA, SHR, SIRI, SIS, SITHAI, SMK, SMPC, SNC, SONIC, SPALI, SPI, SPRC, SPVI, SSSC, SST, STA, STEC*, STI, SUN, SUSCO, SUTHA, SVI*, SYMC, SYNTEC, TACC, TASCO, TCAP, TEAMG, TFMAMA, TGH, THANA, THANI, THCOM, THG, THIP, THRE, THREL, TIP¹, TIPCO, TISCO, TK, TKT, TMT, TNDT, TNITY, TOA, TOP, TPBI, TQM, TRC, TRU, TRUE, TSC, TSR, TSTE, TSTH, TTA, TTB, TTCL, TTW, TU, TVD, TVI, TVO, TWPC, U, UAC, UBIS, UV, VGI, VIH, WACOAL, WAVE, WHA, WHAUP, WICE, WINNER, ZEN

Companies with Very Good CG Scoring

2S, 7UP, ABICO, ABM, ACE, ACG, ADB, AEONTS, AGE, AHC, AIT, ALL, ALLA, ALUCON, AMANAH, AMARIN, APCO, APCS, APURE, AQUA, ASEFA, ASIAN, ASK, ATP30, BA, BC, BEC, BFIT, BJCHI, BR, CBG, CGH, CHAYO, CHOTI, CI, CMC, CPL, CRD, CSP, DCC, ASAP, ASIA, ASIMAR, ASN, B, BAM, BCH, BEYOND, BJC, BLA, BROOK, CEN, CHARAN, CHG, CHOW, CIG, COLOR, CPW, CSC, CWT, DCON, DHOUSE, DOD, DOHOME, DV8, EASON, EFORL, ERW, ESSO, ESTAR, ETE, FE, FLOYD, FN, FNS, FORTH, FSS, FTE, FVC, GEL, GENCO, GJS, GYT, HEMP, HPT, HTC, HYDR0, ICN, IFS, IMH, IND, INET, INSURE, IRC, IRCP, IT, ITD*, J, JAS, JCK, JCHK, JMART, JMT, KBS, KCAR, KEX, KGI, KIAT*, KISS, KOOL, KTIS, KUMWEL, KUN, KWC, KWM, L&E, LDC, LEO, LHK, LOXLEY, LRH, LST, M, MATCH, MBAX, MEGA, META, MFC*, MGT, MICRO, MILL, MITSIB, MK, MODERN, MTI, NBC, NCAP, NCH, NETBAY, NEX, NINE, NRF, NTV, OCC, OGC, PATO, PB, PICO, PIMO, PJW, PL, PM, PMTA, PPP, PPPM, PRIME, PRIN, PRINC, PSTC, PT, QLT, RBF, RCL, RICHY, RML, ROJNA, RPC, RT, RWI, S11, SA, SAK, SALEE, SAMCO, SANKO, SAPPE, SAWAD, SCI, SCN, SCP, SE, SFLEX, SFP, SFT, SGF, SIAM, SINGER, SKE, SKN, SKR, SKY, SLP, SMIT, SMT, SNP, SO, SORKON, SPA, SPC, SPCG, SR, SRICHA, SSC, SSF, STANLY, STGT, STOWER*, STPI, SUC, SWC, SYNEX, T, TAE, TAKUNI, TBSP, TCC, TCMC, TEAM, TFG, TFI, TIGER, TITL, TKN, TKS, TM, TMC, TMD, TMI, TMILL, TNL, TNP, TOG, TPA, TPAC, TPCS, TPS, TRITN, TRT, TSE, TVT, TWP, UEC, UMI, UOBKH, UP, UPF, UPOIC, UTP, VCOM, VL, VNT, VPO, VRANDA, WGE, WIJK, WP, XO, XPG, YUASA

Companies with Good CG Scoring

A, AI, AIE, AJ, AMC, APP, AQ, ARIN, AS, AU, B52, BEAUTY, BGT, BH, BIG, BLAND, BM, BROCK, BSBM, BSM, BYD*, CCP, CITY, CMO, CPT, CSR, EKH, EP, FMT, GLOCON*, GSC, HTECH, IHL, INGRS, JAK, JTS, KASET, KK, KWG, LEE, BTNC, CAZ, CGD, CMAN, CMR, CRANE, D, EMC, F&D, GIFT, GREEN, GTB, HUMAN, IIG, INOX, JR, JUBILE, KCM, KKC, KYE, LPH, MATI, M-CHAI, MCS, MDX, MJD, MORE, MUD, NC, NDR, NFC, NNCL, NOVA, NPK, NUSA, OCEAN, PAF, PF, PK, PLE, PPM, PRAKIT, PRAPAT, PRECHA, PTL, RCI², RJH, RP, RPH, RSP, SABUY, SF, SGP, SICT, SIMAT, SISB, SK, SMART, SOLAR, SPACK, SPG, SQ, SSP, STARK, STC, SUPER, SVOA, TC, TCCC, THMUI, TNH, TNR, TOPP, TPCH, TPIPL, TPIPP, TPLAS, TPOLY, TQR, TTI, TYCN, UKEM, UMS, UNIQ, UPA, UREKA, VIBHA, W, WIN, WORK, WPH, YGG, ZIGA

Corporate Governance Report

The material contained in this publication is for general information only and is not intended as advice on any of the matters discussed herein. Readers and others should perform their own independent analysis as to the accuracy or completeness or legality of such information. The Thai Institute of Directors, its officers, the authors and editor make no representation or warranty as to the accuracy, completeness or legality of any of the information contained herein. By accepting this document, each recipient agrees that the Thai Institute of Directors Association, its officers, the authors and editor shall not have any liability for any information contained in, or for any omission from, this publication.

The survey result is as of the date appearing in the Corporate Governance Report of Thai Listed Companies. As a result, the survey result may be changed after that date.

SCB Securities Company Limited does not conform nor certify the accuracy of such survey result.

To recognize well performers, the list of companies attaining "Good", "Very Good" and "Excellent" levels of recognition

(Not including listed companies qualified in the "no announcement of the results" clause from 1 January 2020 to 26 October 2021) is publicized.

¹ TIP was voluntarily delisted from the Stock Exchange of Thailand effectively on July 24, 2021

² RCI was voluntarily delisted from the Stock Exchange of Thailand, effectively on July 16, 2021

* บริษัทหรือกรรมการหรือผู้บริหารของบริษัทที่มีข่าวด้านการกำกับดูแลกิจการ เช่น การกระทำความผิดเกี่ยวกับหลักทรัพย์ การทุจริต คอร์รัปชัน เป็นต้น ซึ่งการใช้ข้อมูล CGR ควรตระหนักถึงข้อจำกัดประกอบด้วย

Anti-corruption Progress Indicator

Certified (ได้รับการรับรอง)

2S, 7UP, ADVANC, AF, AI, AIE, AIRA, AKP, AMA, AMANAH, AMATA, AMATAV, AP, APCS, AQUA, ARROW, AS, ASIAN, ASK, ASP, AWC, AYUD, B, BAFS, BAM, BANPU, BAY, BBL, BCH, BCP, BCPG, BE8, BEYOND, BGC, BGRIM, BKI, BLA, BPP, BROOK, BRR, BSBM, BTS, BWG, CEN, CENTEL, CFRESH, CGH, CHEWA, CHOTI, CHOW, CIG, CIMBT, CM, CMC, COM7, COTTO, CPALL, CPF, CPI, CPN, CSC, DCC, DELTA, DEMCO, DIMET, DRT, DTAC, DUSIT, EA, EASTW, ECL, EGCO, EP, EPG, ERW, ESTAR, ETE, FE, FNS, FPI, FMT, FSMART, FSS, FTE, GBC, GC, GCAP, GEL, GFPT, GGC, GJS, GPI, GPSC, GSTEEL, GULF, GUNKUL, HANA, HARN, HEMP, HENG, HMPRO, HTC, ICC, ICHI, IFS, ILINK, INET, INSURE, INTUCH, IRC, IRPC, ITEL, IVL, JKN, JR, K, KASET, KBANK, KBS, KCAR, KCE, KGI, KKP, KSL, KTB, KTC, KWI, L&E, LANNA, LH, LHFG, LHK, LPN, LRH, M, MAKRO, MALEE, MATCH, MBAX, MBK, MC, MCOOT, META, MFC, MILL, MINT, MONO, MOONG, MSC, MST, MTC, NATION, NBC, NEP, NINE, NKI, NOBLE, NOK, NSI, NWR, OCC, OGC, ORI, PAP, PATO, PB, PCSGH, PDG, PDJ, PG, PHOL, PK, PL, PLANB, PLANET, PLAT, PM, PPP, PPPM, PPS, PR9, PREB, PRG, PRINC, PRM, PROS, PSH, PSL, PSTC, PT, PTG, PTT, PTTEP, PTTGC, PYLON, Q-CON, QH, QLT, QTC, RATCH, RML, RWI, S & J, SAAM, SABINA, SAPPE, SAT, SC, SCB, SCC, SCCC, SCG, SCGP, SCM, SCN, SEAOL, SE-ED, SELIC, SENA, SGP, SINGER, SIRI, SITHAI, SKR, SMIT, SMK, SMPC, SNC, SNP, SORKON, SPACK, SPALI, SPC, SPI, SPRC, SRICHA, SSF, SSP, SSSC, SST, STA, STOWER, SUSCO, SVI, SYMC, SYNTEC, TAE, TAKUNI, TASC0, TCAP, TCMC, TFG, TFI, TFMAMA, TGH, THANI, THCOM, THIP, THRE, THREL, TIDLOR, TIPCO, TISCO, TKS, TKT, TMILL, TMT, TNITY, TNL, TNP, TNR, TOG, TOP, TOPP, TPA, TPCS, TPP, TRU, TRUE, TSC, TSTE, TSTH, TTA, TTB, TTCL, TU, TVD, TVI, TVO, TWPC, U, UBE, UBIS, UEC, UKEM, UOBKH, UPF, UV, VGI, VIH, WACOAL, WHA, WHAUP, WICE, WIJK, XO, YUASA, ZEN, ZIGA

Declared (ประกาศเจตนารมณ์)

AH, AJ, ALT, APCO, B52, BEC, CHG, CI, CPL, CPR, CPW, CRC, DDD, DHOUSE, DOHOME, ECF, EKH, ETC, EVER, FLOYD, GLOBAL, III, ILM, INOX, JTS, KEX, KUMWEL, LDC, MAJOR, MEGA, NCAP, NOVA, NRF, NUSA, NYT, OR, PIMO, PLE, RS, SAK, SIS, STECH, STGT, SUPER, SVT, TKN, TMI, TQM, TSI, VARO, VCOM, VIBHA, WIN

N/A

3K-BAT, A, A5, AAV, ABICO, ABM, ACAP, ACC, ACE, ACG, ADB, ADD, AEONTS, AFC, AGE, AHC, AIT, AJA, AKR, ALL, ALLA, ALPHAX, ALUCON, AMARIN, AMC, AMR, ANAN, AOT, APEX, APP, APURE, AQ, ARIN, ARIP, ASAP, ASEFA, ASIA, ASIMAR, ASN, ASW, ATP30, AU, AUCTION, BA, BBGI, BBIK, BC, BCT, BDMS, BEAUTY, BEM, BFIT, BGT, BH, BIG, BIOTEC, BIS, BIZ, BJC, BJCHI, BKD, BLAND, BLISS, BM, BOL, BR, BRI, BROCK, BSM, BTNC, BTW, BUI, BYD, CAZ, CBG, CCET, CCP, CEYE, CGD, CHARAN, CHAYO, CHO, CITY, CIVIL, CK, CKP, CMAN, CMO, CMR, CNT, COLOR, COMAN, CPANEL, CPH, CPT, CRANE, CRD, CSP, CSR, CSS, CTW, CV, CWT, D, DCON, DITTO, DMT, DOD, DPAINT, DTCL, DV8, EASON, EE, EFORL, EMC, ESSO, F&D, FANCY, FMT, FN, FORTH, FTI, FVC, GENCO, GIFT, GL, GLAND, GLOCON, GLORY, GRAMMY, GRAND, GREEN, GSC, GTB, GYT, HFT, HL, HPT, HTECH, HUMAN, HYDRO, ICN, IFEC, IHL, IIG, IMH, IND, INGRS, INSET, IP, IRCP, IT, ITD, J, JAK, JAS, JCK, JCHK, JCT, JDF, JMART, JMT, JP, JUBILE, JWD, KAMART, KC, KCC, KCM, KDH, KIAT, KISS, KK, KKC, KOOL, KTIS, KUN, KWC, KWM, KYE, LALIN, LEE, LEO, LIT, LOXLEY, LPH, LST, MACO, MANRIN, MATI, MAX, M-CHAI, MCS, MDX, MENA, METCO, MGT, MICRO, MIDA, MITSIB, MJD, MK, ML, MODERN, MORE, MPIC, MUD, MVP, NC, NCH, NCL, NDR, NER, NETBAY, NEW, NEWS, NEX, NFC, NNCL, NPK, NSL, NTV, NV, NVD, OHTL, OISHI, ONEE, OSP, OTO, PACE, PACO, PAE, PAF, PEACE, PERM, PF, PICO, PIN, PJW, PLUS, PMTA, POLAR, POMPUI, PORT, POST, PPM, PRAKIT, PRAPAT, PRECHA, PRIME, PRIN, PRO, PROEN, PROUD, PSG, PTC, PTECH, PTL, RAM, RBF, RCL, RICHY, RJH, ROCK, ROH, ROJNA, RP, RPC, RPH, RSP, RT, S, S11, SA, SABUY, SAFARI, SALEE, SAM, SAMART, SAMCO, SAMTEL, SANKO, SAUCE, SAWAD, SAWANG, SCI, SCP, SDC, SE, SEAFCO, SECURE, SENAJ, SFLEX, SFP, SFT, SGF, SHANG, SHR, SIAM, SICT, SIMAT, SISB, SK, SKE, SKN, SKY, SLM, SLP, SMART, SMD, SMT, SNNP, SO, SOLAR, SONIC, SPA, SPCG, SPG, SPVI, SQ, SR, SSC, SSS, STANLY, STARK, STC, STEC, STHAI, STI, STP, STPI, SUC, SUN, SUTHA, SVH, SVOA, SWC, SYNEX, TACC, TAPAC, TC, TCC, TCCC, TCJ, TCOAT, TEAM, TEAMG, TEKA, TFM, TGPRO, TH, THAI, THANA, THE, THG, THL, THMUI, TIGER, TIPH, TITL, TK, TKC, TM, TMC, TMD, TMW, TNDT, TNH, TNPC, TOA, TPAC, TPBI, TPCH, TPIPL, TPIPP, TPLAS, TPOLY, TPS, TQR, TR, TRC, TRITN, TRT, TRUBB, TRV, TSE, TSF, TSR, TTI, TTT, TTW, TVT, TWP, TWZ, TYCN, UAC, UMI, UMS, UNIQ, UP, UPA, UPOIC, UREKA, UTP, UVAN, VL, VNG, VPO, VRANDA, W, WAVE, WFX, WGE, WINMED, WINNER, WORK, WORLD, WP, WPH, XPG, YGG

Explanations

Companies participating in Thailand's Private Sector Collective Action Coalition Against Corruption programme (Thai CAC) under Thai Institute of Directors (as of May 9, 2022) are categorised into: companies that have declared their intention to join CAC, and companies certified by CAC.