



แนวโน้มตลาดวันนี้

“หากไม่ต่ำกว่า 1540-1550 จุด ยังอยู่ในช่วงฟื้นตัว”

คาด SET ยังอยู่ในช่วงฟื้นตัวได้ โดยมีปัจจัยหนุนจาก นักลงทุนต่างชาติที่เริ่มกลับมาซื้อสุทธิอีกครั้ง หลังเงินบาทชะลอการอ่อนค่า ด้านแนวรับระยะสั้นที่คาดเป็น จุดรองรับได้อยู่ที่ 1540-1550 จุด ซึ่งหากไม่ต่ำกว่า ยังเป็นสัญญาณที่ดีต่อโอกาสฟื้นตัวได้ต่อ โดยมีแนวต้านที่ 1570-1577 จุด ประเด็นสำคัญ 13 ก.ค. ติดตามรายงานเงินเฟ้อสหรัฐประจำเดือน มิ.ย.



ประเด็นสำคัญ

- Fed แอตแลนตาระบุแบบจำลอง GDPNow คาด GDP 2Q65 ที่ -1.2% จากเดิม -1.9% หลังการจ้างงานนอกภาคเกษตร มิ.ย. ดีกว่าคาด
- ธปท.ระบุปล่อยเงินบาทตามกลไก-ยังไม่มีมาตรการควบคุมเงินทุนไหลออก คาดครึ่งปีหลังบาทกลับมาแข็งค่า พร้อมปรับขึ้น ดบ. แบบค่อยเป็นค่อยไป
- สัปดาห์นี้ติดตาม 13 ก.ค. เงินเฟ้อ มิ.ย. สหรัฐ, 14 ก.ค. ดัชนีราคาผู้ผลิต มิ.ย. สหรัฐ, 15 ก.ค. GDP 2Q65 ของจีน และยอดค้าปลีก มิ.ย. สหรัฐ



กลยุทธ์การลงทุน

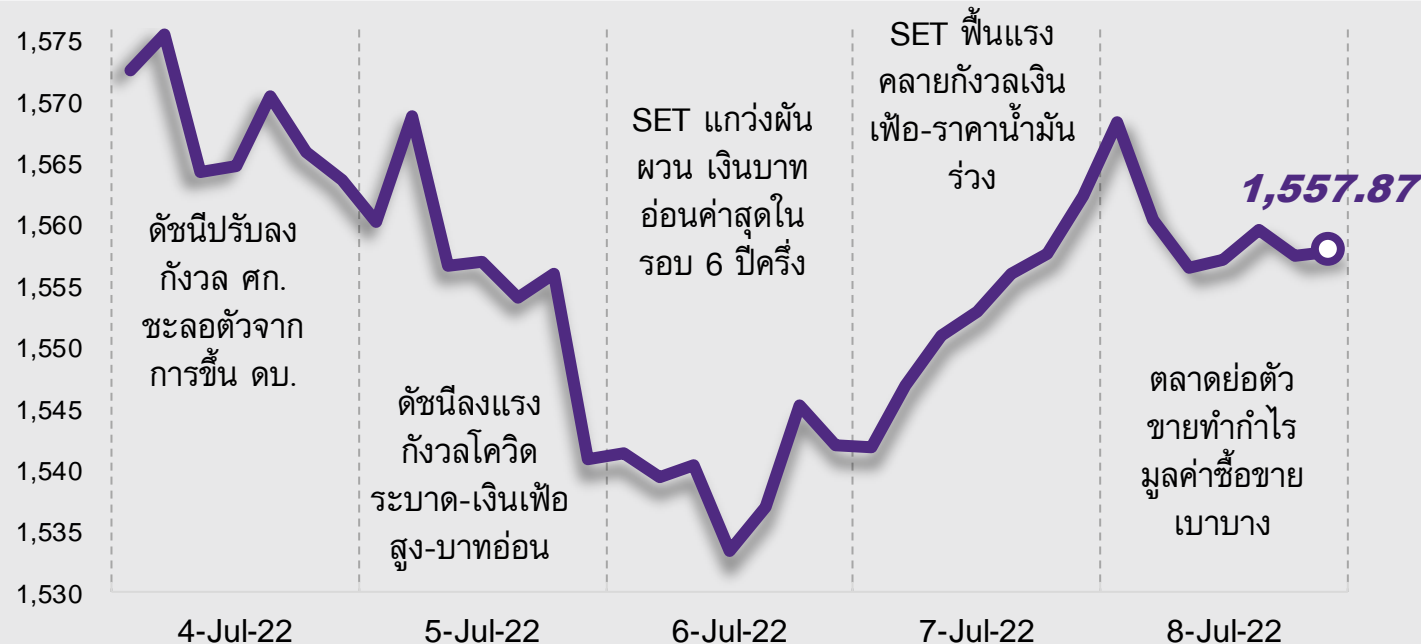
แม้ช่วงสั้นมองตลาดหุ้นไทยจะไม่สามารถคาดหวังการฟื้นตัวที่เร็วแรงจากภาพเศรษฐกิจที่ยังไม่สดใส แต่คาด Downside เริ่มจำกัดและ Valuation ของ SET ที่บริเวณ 1500 จุดจะกลับมาน่าสนใจทั้งในเชิงพื้นฐานและเชิงเทคนิค ดังนั้นนักลงทุนที่รับความเสี่ยงได้ กลยุทธ์ลงทุนจึงแนะนำ “Selective Buy” ในหุ้นคุณภาพที่มีปัจจัยบวกเฉพาะหรือราคาปรับตัวลงมาแรง

กลยุทธ์การลงทุนประจำวัน

วันจันทร์ที่ 11 กรกฎาคม พ.ศ. 2565

แนวรับ - แนวต้าน

1550/1540 – 1570/1577



ลือคเป้าลงทุน

Weekly Portfolio : มุมมองการลงทุนยังเป็นไปอย่างระมัดระวังและเลือกกลุ่มลงทุน แนะนำหุ้นคุณภาพที่มีสัญญาณการฟื้นตัวของกำไร มีปัจจัยบวกเฉพาะ และ/หรือ ราคาปรับตัวลงมาแรง ดังนี้

- 1) หุ้นที่ได้านิสงส์บวกจากต้นทุนสินค้าโภคภัณฑ์ลดลง (กากถั่วเหลือง ข้าวโพด อะลูมิเนียม) ซึ่งจะหนุนมาร์จิ้นปรับตัวดีขึ้น เลือก OSP CBG CPF GFPT
- 2) หุ้นธนาคารซึ่งคาดงบ 2Q65 กำไรเติบโตดีทั้ง YoY และ QoQ อีกทั้งยังได้อานิสงส์บวกจากวัฏจักรดอกเบี้ยขาขึ้น เลือก KBANK BBL
- 3) หุ้น Defensive ที่ราคาปรับตัวลงมาแรงสะท้อนกังวลกำลังซื้อชะลอตัวไปมากแล้ว ขณะที่โมเมนตัมกำไรยังฟื้นตัวดี เลือก BJC CRC HMPRO GULF



Daily Focus

PTTEP มองราคาหุ้นจะได้ประโยชน์ต่อเนื่องจากภาวะตลาดน้ำมันโลกที่ยังตึงตัว ขณะที่กำไรสุทธิ 2Q65 คาดจะเพิ่มขึ้นเป็นสองเท่า QoQ สู่ 2.04 หมื่นลบ. (ประกาศ 1 ส.ค.) เนื่องจากมีผลขาดทุนจากสัญญาประกันความเสี่ยงราคาน้ำมันลดลงและราคาน้ำมันดิบแข็งแรงขึ้น

KBANK 2Q65 คาดมีกำไร 1.19 หมื่นลบ. เติบโต 34%YoY และ 6%QoQ จากการตั้งสำรองลดลงและ NII ที่เพิ่มขึ้น ส่วน valuation น่าสนใจและคาดการณ์ว่ากำไรจะฟื้นตัวได้ดี 21%YoY ในปี 2565 อีกทั้งมองยังได้อานิสงส์บวกจากการเข้าสู่วัฏจักรดอกเบี้ยขาขึ้น



โดย ฝ่ายกลยุทธ์การลงทุน

บทวิเคราะห์หุ้น

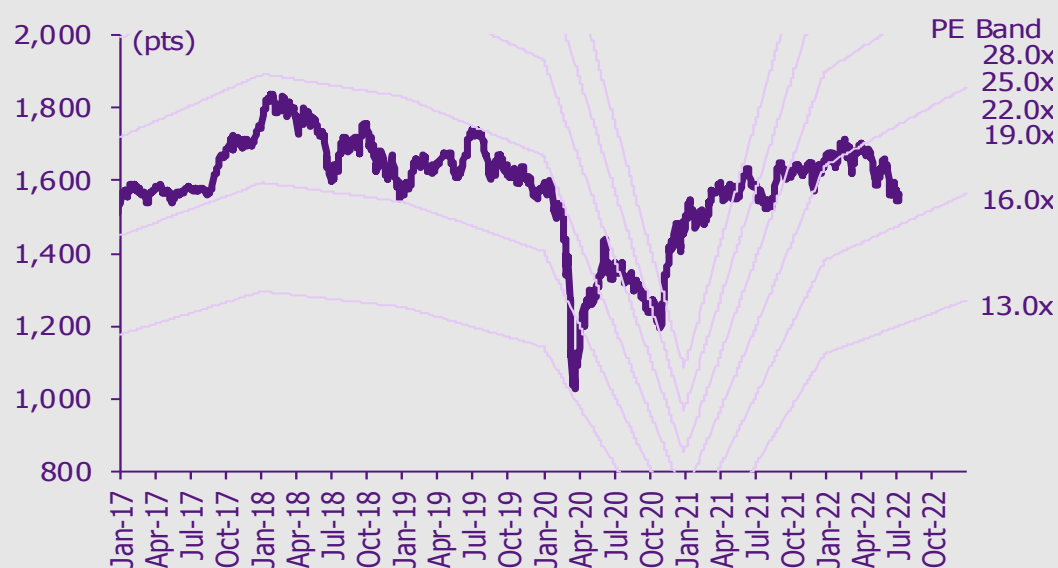
CPALL – คาดกำไร 2Q65 เติบโตแข็งแกร่ง YoY

SCGP – คาดกำไร 2Q65 ค่อยๆ ปรับตัวดีขึ้น QoQ

เกาะกระแสข่าวเศรษฐกิจ

วันที่	เหตุการณ์
11 ก.ค.	Economic release: JP – ดัชนีราคาผู้ผลิตเดือนมิ.ย.
12 ก.ค.	Economic release: CN – ดัชนีราคาผู้ผลิตและผู้บริโภคเดือนมิ.ย., ดุลการค้าเดือนมิ.ย.
13 ก.ค.	Economic release: EU – ดัชนีผลผลิตภาคอุตสาหกรรมเดือนพ.ค. US – ดัชนีราคาผู้บริโภคเดือนมิ.ย., ปริมาณน้ำมันดิบคงคลังประจำสัปดาห์
14 ก.ค.	Economic release: US - ดัชนีราคาผู้ผลิตเดือนมิ.ย., จำนวนผู้ขอสวัสดิการว่างงานประจำสัปดาห์
15 ก.ค.	Economic release: EU – ดุลการค้าเดือนพ.ค., US - ยอดค้าปลีกเดือนมิ.ย., ดัชนีผลผลิตภาคอุตสาหกรรมเดือนมิ.ย. CN – GDP 2Q22, ยอดค้าปลีก, ดัชนีผลผลิตภาคอุตสาหกรรมและอัตราการว่างงานเดือนมิ.ย.

การเคลื่อนไหวของ SET Index



ดูข้อมูลวงลัพท์ในส่วนท้ายของรายงานฉบับนี้

ดัชนีตลาดหลักทรัพย์ของไทย

ดัชนี	8 ก.ค. (จุด)	Chg (จุด)	Chg (%)	มูลค่า (ล้านบาท)
SET	1,557.87	(4.50)	(0.29)	54,581.06
SET50	954.36	(0.49)	(0.05)	34,096.85
SET100	2,156.41	(4.12)	(0.19)	40,958.72
sSET	1,010.56	(4.56)	(0.45)	1,424.32
SETHD	990.72	(0.31)	(0.03)	24,624.67
SETCLMV	1,140.57	(0.05)	0.00	13,322.44
SETTHSI	997.72	(0.66)	(0.07)	33,368.55
SETWB	978.59	(1.86)	(0.19)	11,889.04
mai	572.34	(4.68)	(0.81)	3,356.39

สรุปการซื้อขายแยกตามกลุ่มพลังงาน

(ล้านบาท)	8 ก.ค.	WTD	MTD	YTD
ต่างชาติ				
สุทธิ	1,709	1,344	597	113,226
สัดส่วน (%)	53.06	49.81	49.61	46.96
สถาบันฯ				
สุทธิ	(1,604)	(3,818)	(2,746)	(91,721)
สัดส่วน (%)	7.05	8.12	8.44	7.82
บัญชีบล.				
สุทธิ	222	(1,054)	(1,677)	(234)
สัดส่วน (%)	8.79	8.80	8.90	8.56
บุคคล				
สุทธิ	(327)	3,527	3,827	(21,272)
สัดส่วน (%)	31.11	33.26	33.05	36.67

% ของมูลค่าการซื้อขายรายกลุ่มเทียบกับทั้งหมด

การซื้อขายสุทธิแยกตามกลุ่มพลังงานของ S50 futures

(สัญญา)	8 ก.ค.	WTD	MTD	YTD
ต่างชาติ	(5,000)	13,614	32,404	4,200
สถาบัน	809	(4,313)	(5,973)	7,358
รายย่อย	4,191	(9,301)	(26,431)	(11,558)

การซื้อขายของต่างชาติในตลาดพันธบัตร

(ล้านบาท)	8 ก.ค.	WTD	MTD	YTD
ซื้อ	5,797	12,665	17,728	657,587
ขาย	1,556	10,764	15,219	546,708
สุทธิ	4,240	1,901	2,509	110,878

คาดการณ์ 2Q65 เติบโตแข็งแกร่ง YoY

เราคาดการณ์กำไรปกติ 2Q65 ของ CPALL ที่ 3.4 พันลบ. +79% YoY แต่ทรงตัว QoQ โดยกำไรปกติที่เพิ่มขึ้น YoY เกิดจากธุรกิจ CVS ที่ดีขึ้น และค่าใช้จ่ายดอกเบี้ย (เฉพาะกิจการของ CPALL) จากการจัดหาเงินทุนมาใช้ในดีล Lotus's ที่ลดลง ซึ่งจะมากเกินพอชดเชยส่วนแบ่งกำไรจาก MAKRO ที่ลดลงเล็กน้อย หลังจากเปลี่ยนแปลงโครงสร้างการถือหุ้น เราคาดว่าผลประกอบการ 3Q65 จะปรับตัวดีขึ้น YoY และ QoQ โดยเกิดจากธุรกิจ CVS ที่ดีขึ้น และส่วนแบ่งกำไรจาก MAKRO ที่เพิ่มขึ้นจากการฝึกกำลังทางธุรกิจและการรีแบรนด์ร้านค้าของ Lotus's เราให้เรตติ้ง **OUTPERFORM** สำหรับ CPALL ด้วยราคาเป้าหมายสิ้นปี 2565 อ้างอิงวิธี DCF ที่ 77 บาท

คาดการณ์ 2Q65 แข็งแกร่ง เราคาดการณ์กำไรสุทธิ 2Q65 ของ CPALL ที่ 3.4 พันลบ. +56% YoY แต่ทรงตัว QoQ เราไม่คิดว่าจะมีรายการพิเศษ ดังนั้นกำไรปกติ 2Q65 จะอยู่ที่ 3.4 พันลบ. +79% YoY แต่ทรงตัว QoQ โดยกำไรปกติที่เพิ่มขึ้น YoY เกิดจากธุรกิจร้านสะดวกซื้อ (CVS) ที่ปรับตัวดีขึ้น และค่าใช้จ่ายดอกเบี้ยจากการจัดหาเงินทุนมาใช้ในดีล Lotus's ที่ลดลง ซึ่งจะมากเกินพอชดเชยส่วนแบ่งกำไรจาก MAKRO ที่ลดลงเล็กน้อยหลังจากเปลี่ยนแปลงโครงสร้างการถือหุ้น CPALL จะประกาศผลประกอบการวันที่ 10 ส.ค.

ธุรกิจ CVS ดีขึ้น โดยได้แรงหนุนจากยอดขายที่สูงขึ้น ใน 2Q65 เราคาดว่า SSS ของ CPALL จะเติบโต 13% YoY (เทียบกับ +2.1% YoY ใน 2Q64 และ +13% YoY ใน 1Q65) โดยได้รับการสนับสนุนจากกิจกรรมทางเศรษฐกิจที่ฟื้นตัว การกลับมาของนักท่องเที่ยวในประเทศ การเปิดโรงเรียนและสถานบันเทิงกลางคืน (เช่น ผับ และบาร์) อีกครั้ง และยอดขายจากการกลับมาเปิดร้านค้าในโรงเรียน สำนักงาน และแหล่งท่องเที่ยวที่ต้องปิดเป็นการชั่วคราว (<2-3% ของสาขาทั้งหมด) เราคาดว่า CPALL จะเปิดร้านสะดวกซื้อใหม่ 150 สาขา ซึ่งจะส่งผลทำให้บริษัทมีสาขารวมทั้งหมด 13,403 สาขา ณ สิ้น 2Q65 (+5% YoY และ +1% QoQ) รายได้จากเคาน์เตอร์เซอร์วิสมีแนวโน้มที่ลดลงเล็กน้อย YoY โดยมีสาเหตุมาจากปริมาณธุรกรรมชำระบิลที่ลดลง ขณะที่ปริมาณธุรกรรมตัวแทนธนาคารอยู่ในระดับทรงตัว มาร์จิ้นมีแนวโน้มที่ลดลงเล็กน้อย YoY โดยมีสาเหตุหลักมาจากสัดส่วนการขายสินค้าที่ด้อยลง (มียอดขายอาหารพร้อมทาน สินค้าแพ็คเกจใหญ่ และบุหรี่และเครื่องดื่มแอลกอฮอล์ที่ให้มาร์จิ้นต่ำมากขึ้น) และส่วนหนึ่งเกิดจากค่าใช้จ่ายด้านโลจิสติกส์ที่สูงขึ้น

ค่าใช้จ่ายดอกเบี้ยลดลง (เฉพาะกิจการของ CPALL) ใน 2Q65 เราคาดว่าค่าใช้จ่ายดอกเบี้ยของ CPALL (ไม่รวมค่าใช้จ่ายดอกเบี้ยจาก MAKRO) จะอยู่ที่ 2.3 พันลบ. -32% YoY เนื่องจาก CPALL ได้รีไฟแนนซ์หนี้ที่เกี่ยวข้องกับดีล Lotus's จาก bridging loan ระยะสั้นเป็นหนี้ระยะยาวแล้วในเดือนมี.ค. 2564 และมิ.ย. 2564 เราประเมินต้นทุนทางการเงินทั้งหมดได้ที่ระดับเฉลี่ย 3.3% ต่อปี ใน 2Q65 เทียบกับ 7.4% ต่อปี ใน 2Q64

ส่วนแบ่งกำไรจาก MAKRO ลดลง ใน 2Q65 CPALL มีสัดส่วนการถือหุ้น 60% ใน MAKRO (ธุรกิจ B2B และธุรกิจ B2C) เทียบกับสัดส่วนการถือหุ้น 93% ใน MAKRO (ธุรกิจ B2B) และ 40% ใน Lotus's (ธุรกิจ B2C) ใน 2Q64 เราคาดว่า การเปลี่ยนแปลงโครงสร้างการถือหุ้นจะส่งผลทำให้ส่วนแบ่งกำไรสุทธิใน 2Q65 จาก MAKRO และ Lotus's ลดลง YoY แม้ MAKRO (ถือหุ้น 99.99% ใน Lotus's ตั้งแต่วันที่ 25 ต.ค. 2564) น่าจะรายงานกำไรปกติ 2Q65 เพิ่มขึ้นที่ 1.67 พันลบ. +30% YoY โดยเกิดจากกำไรจากธุรกิจ B2B ที่ 1.44 พันลบ. (+12% YoY) และธุรกิจ B2C ที่ 230 ลบ. แต่ -19% QoQ จากปัจจัยฤดูกาล SSS ของธุรกิจ B2B คาดว่าจะเติบโต 6.5% YoY เพราะยอดขายกลุ่ม HoReCa ที่ให้มาร์จิ้นสูงปรับตัวเพิ่มขึ้น และยอดขายกลุ่มร้านค้าปลีกแบบดั้งเดิมที่ให้มาร์จิ้นต่ำปรับตัวลดลง (มาตรการกระตุ้นลดลง) YoY ขณะที่คาดว่า SSS ของธุรกิจ B2C จะลดลง 2.5% YoY ในประเทศไทย แต่เพิ่มขึ้น 8.5% YoY ในมาเลเซีย โดยอัตรากำไรขั้นต้นจะกว้างขึ้น YoY จากการมียอดขายสินค้ากลุ่มที่ไม่ใช่อาหารซึ่งให้มาร์จิ้นสูงเพิ่มมากขึ้น และรายได้ค่าเช่าพื้นที่ YoY (อัตราค่าเช่าและอัตราการใช้พื้นที่ทรงตัว QoQ)

ปัจจัยเสี่ยงที่สำคัญ คือ การเปลี่ยนแปลงในด้านกำลังซื้อและต้นทุนที่สูงขึ้นจากแรงกดดันเงินเฟ้อ และอัตราดอกเบี้ยที่สูงขึ้น

ศิรมา ดิสสรา, CFA
 นักวิเคราะห์การลงทุนปัจจัยพื้นฐาน
 ด้านหลักทรัพย์
 0-2949-1004
 sirima.dissara@scb.co.th

คาดการณ์ 2Q65 ค่อยๆ ปรับตัวดีขึ้น QoQ

เราคาดว่า 1Q65 จะเป็นจุดต่ำสุดของปีนี้ โดยคาดการณ์กำไรสุทธิ 2Q65 ที่ 1.97 พันลบ. +19% QoQ ด้วยแรงหนุนจากรายได้และมาร์จิ้นที่ดีขึ้น แต่ยังมี -13% YoY เพราะมาร์จิ้นอ่อนแอ การปรับราคาผลิตภัณฑ์เพิ่มขึ้นเพื่อให้ครอบคลุมต้นทุนที่สูงขึ้น อุปสงค์ในประเทศที่ดีขึ้นในประเทศหลักๆ ทุกประเทศ และการส่งออกไปจีนมากขึ้น ทำให้เราคาดว่ากำไร 2H65 จะปรับตัวดีขึ้นทั้ง HoH และ YoY จากฐานต่ำของปีก่อน (การล็อกดาวน์เพื่อความคุ้มครองการระบาดของ COVID) SCGP ยังคงเพิ่มการลงทุนในปี 2565 ไว้ที่ 2.0 หมื่นลบ. โดยจะใช้งบลงทุน 1.0 หมื่นลบ. ในดีล M&P ใหม่ (ยังไม่ได้ประกาศหรือรวมในประมาณการของเรา) เรายังคงเรตติ้ง **OUTPERFORM** สำหรับ SCGP ด้วยราคาเป้าหมายสิ้นปี 2565 อ้างอิงวิธี DCF ที่ 65 บาท

คาดการณ์กำไรสุทธิ 2Q65 ที่ 1.97 พันลบ. -13% YoY แต่ +19% QoQ หากตัดกำไรจากอัตราแลกเปลี่ยนเงินจำนวน 50 ลบ. ออกไป เราคาดว่ากำไรปกติ 2Q65 จะอยู่ที่ 1.92 พันลบ. -16% YoY แต่ +12% QoQ กำไรปกติที่ลดลง YoY สะท้อนถึงมาร์จิ้นที่อ่อนแอซึ่งจะไปหักล้างยอดขายที่สูงขึ้น ในขณะที่กำไรปกติที่เพิ่มขึ้น QoQ เกิดจากรายได้และมาร์จิ้นที่ดีขึ้น SCGP จะประกาศผลประกอบการวันที่ 26 ก.ค.

คาดการณ์รายได้เพิ่มขึ้นใน 2Q65 รายได้มีแนวโน้มเพิ่มขึ้นสู่ 3.8 หมื่นลบ. (+39% YoY และ +3% QoQ) โดยการเติบโต YoY ส่วนหนึ่งเกิดจากการทำ M&P (Duy Tan, Intan Group และ Deltalab) และการเติบโตของธุรกิจตามปกติ QoQ เกิดจากราคาผลิตภัณฑ์ที่สูงขึ้นและอุปสงค์ของตลาดที่ดีขึ้น ในด้านปริมาณ อุปสงค์ของตลาดเติบโต YoY ในตลาดหลักทุกประเทศ (ไทย เวียดนาม อินโดนีเซีย และฟิลิปปินส์) โดยเกิดจากการบริโภคภายในประเทศที่ดีขึ้นและการส่งออกมากขึ้น โดยเฉพาะกลุ่มอาหารและเครื่องดื่ม (ยกเว้นปริมาณการส่งออกไปจีน, 6% ของยอดขายรวม, ซึ่งมีแนวโน้มที่จะต่ำกว่าระดับปกติราว 50% ใน 2Q65 เทียบกับต่ำกว่าระดับปกติราว 60-70% ใน 1Q65 อันเป็นผลมาจากการล็อกดาวน์ในจีน) ราคาผลิตภัณฑ์ใน 2Q65 มีแนวโน้มที่จะปรับตัวดีขึ้น YoY และ QoQ โดยเกิดจากการปรับขึ้นราคาผลิตภัณฑ์ในธุรกิจบรรจุภัณฑ์จากเยื่อและกระดาษ (25% ของยอดขาย) และธุรกิจ PPP (12% ของยอดขาย) เพื่อให้ครอบคลุมต้นทุน และราคาผลิตภัณฑ์ที่ดีขึ้นในธุรกิจเยื่อกระดาษ (4% ของยอดขาย) สอดคล้องกับราคาเยื่อใยสั้นในตลาดที่เพิ่มขึ้นสู่ US\$813/ตัน (+6% YoY และ +21% QoQ) จากความต้องการกระดาษทิชชู เครื่องนุ่งห่ม และบรรจุภัณฑ์อาหารที่แข็งแกร่ง ในขณะที่ราคาผลิตภัณฑ์ในธุรกิจบรรจุภัณฑ์กระดาษ (47% ของยอดขาย) แทบไม่เปลี่ยนแปลง เนื่องจากราคากระดาษบรรจุภัณฑ์ในตลาดทรงตัวอยู่ที่ US\$520/ตัน (ทรงตัว YoY และ QoQ)

คาดการณ์มาร์จิ้น 2Q65 ดีขึ้น QoQ เราคาดว่าอัตรากำไรขั้นต้นจะอยู่ที่ 17.5% (-310bps YoY แต่ +30bps QoQ) อัตรากำไรขั้นต้นที่ลดลง YoY ส่วนหนึ่งเกิดจากต้นทุนที่เกี่ยวข้องกับพลังงานที่สูงขึ้น ทั้งนี้หลังจากทำสัญญาซื้อถ่านหินที่ต้องใช้ในปี 2565 ไว้ล่วงหน้าแล้ว (30% ราคาคงที่ และ 70% อิงกับราคาดัชนี) SCGP คาดว่าสัดส่วนต้นทุนถ่านหินต่อต้นทุนทั้งหมดจะเพิ่มขึ้นสู่ 7-8% ใน 2Q65 จาก 6% ใน 1Q65 และ 5% ในปี 2564 ส่วนต่างระหว่างราคากระดาษบรรจุภัณฑ์กับต้นทุน RCP ในตลาดอยู่ที่ US\$245/ตัน (ทรงตัว YoY และ QoQ) เนื่องจากต้นทุน RCP ในระดับทรงตัวที่ US\$275/ตัน จากอัตราการจัดเก็บที่ดีขึ้นหลังสถานการณ์ COVID คลี่คลาย ช่วยชดเชยต้นทุนโลจิสติกส์ที่สูงขึ้น ในขณะที่อัตรากำไรขั้นต้นที่ปรับตัวดีขึ้น QoQ สะท้อนถึงการปรับราคาเพิ่มขึ้นในธุรกิจบรรจุภัณฑ์จากเยื่อและกระดาษ ธุรกิจ PPP และธุรกิจเยื่อกระดาษ เพื่อให้ครอบคลุมต้นทุน

ปัจจัยเสี่ยงที่สำคัญ: แรงกดดันเงินเพื่อ อัตราค่าระวางผันผวน และเศรษฐกิจจีนชะลอตัว

ศิริมา ดิสรุ, CFA
 นักวิเคราะห์การลงทุนปัจจัยพื้นฐาน
 ด้านหลักทรัพย์
 0-2949-1004
 sirima.dissara@scb.co.th

สรุปข่าวในและต่างประเทศ

สรุปข่าวเศรษฐกิจและตลาดต่างประเทศ

เศรษฐกิจโลก **🟢 สหรัฐเผยจ้างงานนอกภาคเกษตรพุ่งเกินคาดในเดือนมิ.ย.** กระทรวงแรงงานสหรัฐเปิดเผยว่า ตัวเลขการจ้างงานนอกภาคเกษตรพุ่งขึ้น 372,000 ตำแหน่งในเดือนมิ.ย. สูงกว่าที่นักวิเคราะห์คาดการณ์ที่ระดับ 250,000 ตำแหน่ง ส่วนอัตราการว่างงานทรงตัวที่ระดับ 3.6% สอดคล้องกับตัวเลขคาดการณ์ของนักวิเคราะห์ - อินโฟเควสท์ (8 ก.ค. 65)

🔴 โกลด์แมนแซคส์หั่นคาดการณ์จีดีพีสหรัฐใน Q2 ลงอีก คาดโตเพียง 0.7% โกลด์แมน แซคส์ ปรับลดคาดการณ์เศรษฐกิจสหรัฐอีกครั้งในวันพฤหัสบดี (7 ก.ค.) โดยระบุว่า ผลิตภัณฑ์มวลรวมภายในประเทศ (GDP) ไตรมาส 2/2565 ของสหรัฐจะขยายตัวเพียง 0.7% จากตัวเลขคาดการณ์เดิมที่ระดับ 1.9% - อินโฟเควสท์ (8 ก.ค. 65)

🔴 ภาคครัวเรือนญี่ปุ่นใช้จ่ายลดลงติดต่อกันเดือนที่ 3 ส่งสัญญาณตก.ชะลอตัว ทางการญี่ปุ่นเปิดเผยว่า ยอดการใช้จ่ายภาคครัวเรือนของญี่ปุ่นลดลงเป็นเดือนที่ 3 ติดต่อกัน ส่งสัญญาณถึงการชะลอตัวของเศรษฐกิจญี่ปุ่นซึ่งใหญ่เป็นอันดับสามของโลก ทั้งนี้ ยอดการใช้จ่ายภาคครัวเรือนลดลง 0.5%YoY ในเดือนพ.ค. เนื่องจากการชะลอตัวของการใช้จ่ายเกี่ยวกับผักผลไม้และรถยนต์ ซึ่งเป็นสินค้าอุปโภคบริโภคที่ได้รับผลกระทบจากปัญหาการขาดแคลนชิปและห่วงโซ่อุปทานที่หยุดชะงัก - อินโฟเควสท์ (8 ก.ค. 65)

ตลาดเงิน **🔴 สกุลเงินดอลลาร์สหรัฐอ่อนค่าลงเมื่อเทียบกับสกุลเงินหลัก ๆ** ในการซื้อขายที่ตลาดปริวรรตเงินตรานิวยอร์กในวันศุกร์ (8 ก.ค.) เนื่องจากนักลงทุนวิตกกังวลเกี่ยวกับภาวะเศรษฐกิจถดถอย หลังการเปิดเผยตัวเลขการจ้างงานที่แข็งแกร่งของสหรัฐ ซึ่งอาจจะสนับสนุนให้ธนาคารกลางสหรัฐ (เฟด) เร่งปรับขึ้นอัตราดอกเบี้ย ทั้งนี้ ดัชนีดอลลาร์ซึ่งเป็นดัชนีวัดความเคลื่อนไหวของดอลลาร์เมื่อเทียบกับสกุลเงินหลัก 6 สกุลเงินในตะกร้าเงิน ลดลง 0.11% และที่ระดับ 107.0080 ยูโรแข็งค่าและที่ระดับ 1.0178 ดอลลาร์ จากระดับ 1.0163 ดอลลาร์, เงินปอนด์แข็งค่าเมื่อเทียบกับดอลลาร์สหรัฐที่ระดับ 1.2024 ดอลลาร์ จากระดับ 1.2010 ดอลลาร์ และดอลลาร์ออสเตรเลียแข็งค่าขึ้นสู่ระดับ 0.6851 ดอลลาร์สหรัฐ จากระดับ 0.6841 ดอลลาร์สหรัฐ ดอลลาร์แข็งค่าเมื่อเทียบกับเงินเยน ที่ระดับ 136.18 เยน จากระดับ 136.09 เยน และแข็งค่าเมื่อเทียบกับฟรังก์สวิสที่ระดับ 0.9773 ฟรังก์ จากระดับ 0.9746 ฟรังก์ แต่ดอลลาร์สหรัฐอ่อนค่าลงเมื่อเทียบกับดอลลาร์แคนาดา ที่ระดับ 1.2957 ดอลลาร์แคนาดา จากระดับ 1.2978 ดอลลาร์แคนาดา - IQ Biz (11 ก.ค. 65)

สินค้าโภคภัณฑ์ **🟢 สัญญาน้ำมันดิบเวสต์เท็กซัส (WTI) ตลาดนิวยอร์กปิดปรับตัวขึ้น 2%** ในวันศุกร์ (8 ก.ค.) หลังการซื้อขายเป็นไปอย่างผันผวน โดยราคาน้ำมันดิบแรงหนุนจากภาวะน้ำมันตึงตัวในตลาด และยังได้แรงหนุนจากการเปิดเผยตัวเลขจ้างงานที่แข็งแกร่งของสหรัฐ ซึ่งช่วยคลายความกังวลเกี่ยวกับการเกิดภาวะเศรษฐกิจถดถอย ทั้งนี้ สัญญาน้ำมันดิบ WTI ส่งมอบเดือนส.ค. พุ่งขึ้น 2.06 ดอลลาร์ หรือ 2% ปิดที่ 104.79 ดอลลาร์/บาร์เรล แต่ในรอบสัปดาห์นี้ สัญญาน้ำมันดิบ WTI ร่วงลงเกือบ 3.4% ส่วนสัญญาน้ำมันดิบเบรนท์ (BRENT) ส่งมอบเดือนก.ย. เพิ่มขึ้น 2.37 ดอลลาร์ หรือ 2.3% ปิดที่ 107.02 ดอลลาร์/บาร์เรล แต่ในรอบสัปดาห์นี้ สัญญาน้ำมันดิบเบรนท์ ร่วงลง 4.1% - IQ Biz (11 ก.ค. 65)

🟢 สัญญาทองคำตลาดนิวยอร์กปิดบวกในวันศุกร์ (8 ก.ค.) โดยติดตัวขึ้นหลังจากร่วงลงและระดับต่ำสุดในรอบกว่า 9 เดือน และได้รับแรงหนุนจากการอ่อนค่าของสกุลเงินดอลลาร์ ทั้งนี้ สัญญาทองคำตลาด COMEX (Commodity Exchange) ส่งมอบเดือนส.ค. เพิ่มขึ้น 2.6 ดอลลาร์ หรือ 0.15% ปิดที่ 1,742.3 ดอลลาร์/ออนซ์ แต่ในรอบสัปดาห์นี้ สัญญาทองคำยังคงร่วงลง 3.3% โดยเป็นการลดลงติดต่อกันเป็นสัปดาห์ที่ 4 เนื่องจากการแข็งค่าของสกุลเงินดอลลาร์ กดดันสัญญาทองคำ - IQ Biz (11 ก.ค. 65)

ตลาดหุ้น **🔴 ดัชนีดาวโจนส์ตลาดหุ้นนิวยอร์กปิดลดลงเล็กน้อยในวันศุกร์ (8 ก.ค.)** หลังการซื้อขายเป็นไปอย่างผันผวน เนื่องจากนักลงทุนวิตกว่า การเปิดเผยตัวเลขการจ้างงานที่แข็งแกร่งของสหรัฐจะเป็นปัจจัยสนับสนุนให้ธนาคารกลางสหรัฐ (เฟด) เร่งปรับขึ้นอัตราดอกเบี้ยอย่างรุนแรง ดัชนีเฉลี่ยอุตสาหกรรมดาวโจนส์ปิดที่ 31,338.15 จุด ลดลง 46.40 จุด หรือ -0.15%, ดัชนี S&P500 ปิดที่ 3,899.38 จุด ลดลง 3.24 จุด หรือ -0.08% และดัชนี Nasdaq ปิดที่ 11,635.31 จุด เพิ่มขึ้น 13.96 จุด หรือ +0.12% - IQ Biz (11 ก.ค. 65)

สรุปข่าวเศรษฐกิจและตลาดในประเทศ

เศรษฐกิจไทย **↔️ แบงก์ชาติการันตีไม่คุมค่าบาท** น.ส.ดารณี แซ่จู้ ผู้อำนวยการอาวุโส ฝ่ายตลาดการเงิน ธนาคารแห่งประเทศไทย (ธปท.) เปิดเผยว่า เงินบาทไทยตั้งแต่ต้นจนถึงปัจจุบันอ่อนค่าลงแล้ว 7.6% แต่ถือว่าอยู่ระดับกลางๆ เมื่อเทียบกับสกุลเงินในภูมิภาคอื่น มาจากปัจจัยการปรับขึ้นดอกเบี้ยธนาคารกลางสหรัฐ หรือเฟด และความกังวลเงินเฟ้อสูง รวมทั้งความกังวลเศรษฐกิจจะถดถอยด้วย ซึ่งการดูแลค่าเงินบาทของ ธปท.ในขณะนี้ยังปล่อยให้ไปตามกลไกตลาด และไม่สามารถบอกได้ว่าอัตราแลกเปลี่ยนจะไปอยู่ระดับใด โดยหากเงินบาทผันผวนมากผิดปกติ ธปท.พร้อมเข้าไปดูแล - เดลินิวส์ (9 ก.ค. 65)

🔴 คนไทยอ่วม! ค่าไฟจ่อขึ้นราคา คนไทยอ่วม! เตรียมจ่ายค่าไฟแพงอีก 5 บาทต่อหน่วย กกพ.ชี้ต้นทุนก๊าซแพง จับตา "นม" จ่อคิวขึ้นราคา หลัง "มิลค์บอร์ด" ไฟเขียวขึ้นราคาปรับชื้อน้ำมันดิบ ขณะที่ชาวบ้านจ้ "จรินทร์" ตรวจสอบราคาน้ำมันปาล์มขูดยังขายขวดละ 70 บาทเท่าเดิม ทั้งที่ชาวสวนขายผลปาล์มราคาถูกลง - ไทยรัฐ (11 ก.ค. 65)

🔴 แรงกว่าทุกพันธุมอัย BA.5 หลบภูมิ-ติดเชื้อง่าย สองหม้อจากจุฬาฯ-มหิดล ประสานเสียง โควิดโอมิครอน BA .5 น่ากลัวกว่าทุกสายพันธุ์ที่เคยมีเหต เชื้อแข็งแกร่ง กว่าที่คิด ตื้อและหลบภูมิคุ้มกันได้ดีกว่าเดิมทำให้คนติดเชื้อได้ง่ายทั้งติดใหม่และติดซ้ำพร้อมนั้นไม่ต้องรอหายป่วยครบ 3 เดือนถึงฉีดวัคซีนเข็มกระตุ้นหลังพบบางรายหายป่วยแค่ 20 วันก็ติดเชื้อซ้ำแล้ว - ไทยรัฐ (10 ก.ค. 65)

SET **🟢 ตลาดหลักทรัพย์ ปิดที่ระดับ 1,557.87 จุด ลดลง 4.50 จุด (-0.29%)** มูลค่าการซื้อขาย 54,581.06 ล้านบาท การซื้อขายหุ้น ดัชนีหุ้นไทยแกว่งในแดนบวกช่วงต้นภาคเช้าหลังจากนั้นเคลื่อนไหวแดนลบ โดยระหว่างวันทำระดับสูงสุด 1,569.48 จุด และต่ำสุด 1,554.26 จุด - IQ Biz (8 ก.ค. 65)

BEM **↔️ รพม.เดินทางมารับของเอกสารเสนอราคารถไฟฟ้าสายสีส้ม 27 ก.ค. 2565 นี้** ควบคู่สุดดี "ส้มประมุล" ในชั้นอุทธรณ์ ด้าน BEM พร้อมยื่นเอกสารร่วมประมูลตามเวลา ขณะที่ BTS รอความชัดเจน - ทันหุ้น (11 ก.ค. 65)

CHAYO **↔️ CHAYO เผยซื้อหุ้นใหม่พอร์ตเพิ่มมูลค่ารวม 851.78 ล้านบาท** ชี้ยังคงมี TOR ที่ทางสถาบันการเงินทยอยปล่อยประกาศผู้ชนะอีกประมาณ 1.8 หมื่นล้านบาท และคาดการณ์ปีหลังจะมี TOR ใหม่ออกอีกกว่า 4-5 หมื่นล้านบาท พร้อมอัดฉีดงบ 2.4 พันล้านบาทไว้รองรับ จับตามผลงานครึ่งหลังปีโดดเด่น - ทันหุ้น (11 ก.ค. 65)

สรุปข่าวเศรษฐกิจและตลาดในประเทศ (ต่อ)

FPI	↔ FPI ทางแผนครึ่งปีหลังลุยเจาะตลาดยุโรป ประเดิม อังกฤษ ฝรั่งเศส พร้อมศึกษาแผนลงทุนธุรกิจ EV BIKE ในอินเดีย ฟากผู้บริหารแยมอดสาหกรรมชิ้นส่วนรถยนต์สัญชาติ แนวโน้มฟื้นตัวต่อเนื่อง ออเดอร์ล้น ส่วนธุรกิจอินเดียคึกคัก คาดปีนี้โตเท่าตัว พร้อมรับผลดีค่าเงินบาทอ่อนค่า ทำสถิติในรอบหลายปี มั่นใจหนุนผลงานโตทะลุเป้า – หันหุ้น (11 ก.ค. 65)
JMART	↔ “อดิศักดิ์ สุขุมวิทยา” ซีอีโอ “เจ มาร์ท” คงเป้าการเติบโตปีนี้ไว้เกิน 50% ย้ำทั้ง JMT และ SINGER มียอดรายได้ตามเป้า ด้านธุรกิจโมบายยังพุ่ง ส่วนราคาหุ้นปรับลงน่าจะเป็นการปรับพอร์ตของนักลงทุนช่วงภาวะตลาดไม่ดี – หันหุ้น (11 ก.ค. 65)
RATCH, BGRIM	↔ RATCH-BGRIM จัดตั้งบริษัทร่วมทุน SIA ลุยเดินหน้าลงทุนโครงการโรงไฟฟ้าพลังน้ำเขangkong 4A และ 4B กำลังการผลิตรวม 355 เมกะวัตต์ ในสปป.ลาว หลัง กพข. เคาะรับซื้อไฟแล้ว กำหนด COD ปี 76 – ชาวหุ้น (11 ก.ค. 65)
RBF	↔ RBF เฮ! ราคา “ข้าวสาลี” วัตถุดิบหลัก มีแนวโน้มอ่อนตัวลงในช่วงครึ่งหลังของปี ขณะที่ยอดขายเร่งตัวขึ้นต่อเนื่อง ตามกิจกรรมทางเศรษฐกิจที่ฟื้นตัวได้แข็งแกร่ง เร่งแผนกระจายการผลิตในต่างประเทศ ลดค่าขนส่ง มั่นใจรายได้ธุรกิจหลักปีนี้โต 10-15% – หันหุ้น (11 ก.ค. 65)
SAMTEL	↔ SAMTEL เดินหน้าประมูลงานใหม่ต่อเนื่องในช่วงครึ่งปีหลัง แยมไตรมาส 2/2565 โดแรง มั่นใจผลงานปีนี้ไถ่รายได้แตะ 7 พันล้านบาท โอกาสเติบโตด้านไอทีสูง ด้าน SAV ปีนี้มีโอกาสพลิกกำไร ส่วนปีหน้าโอกาสโตต่อเนื่อง ส่วนทั้งกลุ่มสามารถคงเป้ารายได้ที่ 1.4 หมื่นล้านบาท – หันหุ้น (11 ก.ค. 65)
SPALI	↔ SPALI มองอสังหาเติบโตต่อครึ่งปีหลัง เรือลดีมานด์มีสูง เปิดเมืองช่วยดัน มีแผนรับมือเงินเฟ้อ-ดอกเบี้ยขาขึ้น ปรับขนาดบ้าน-อัดแคมเปญการเงินสินค้าพร้อมโอน เล็งเปิดตัวอีก 21 โครงการใหม่ มูลค่ากว่า 19,290 ล้านบาท จากครั้งแรกปีเปิดไปแล้วกว่า 13 โครงการ มูลค่า 20,710 ล้านบาท – หันหุ้น (11 ก.ค. 65)
TNP	↔ TNP เชื้อเศรษฐกิจเริ่มฟื้นตัว หลังภาครัฐเปิดประเทศรับนักท่องเที่ยว หนุนกำลังซื้อเพิ่มขึ้น มั่นใจยอดขายครึ่งปีหลังคึกคัก ด้านแม่ทัพหญิง “อมร พุฒิพิริยะ” ใส่เกียร์เปิดสาขาเพิ่มอีก 4 แห่งอัพยอด เชื้อ SSSG กลับมายืนระดับปกติ – หันหุ้น (11 ก.ค. 65)
UAC	↔ UAC เผยเตรียมเริ่มรับรูรายได้ขุดเจาะน้ำมันปลายเดือนกันยายนนี้ มั่นใจไถ่รายได้เต็มปี 350 ล้านบาทต่อปี ย้ำทุกธุรกิจเติบโตดี พร้อมลุยติดตั้งสถานีขาร์จรถอีวี คาดเปิดตัว 4 สถานีในเดือนสิงหาคมนี้ ปีกรงรายได้ปีนี้ที่ 2 พันล้านบาท ส่วน EBITDA มากกว่า 400 ล้านบาท – หันหุ้น (11 ก.ค. 65)

Update ภาวะตลาด

การเคลื่อนไหวของตลาดทั่วโลก

	8-Jul	Index	Chg (pts)	Performance (%)				PE (x)		EPS gth (%)		PBV (x)		ROE (%)	
				1D	WTD	MTD	YTD	22F	23F	22F	23F	22F	23F	22F	23F
S&P 500		3,899	(3.24)	(0.1)	1.9	3.0	(18.2)	17.0	15.6	18.4	8.8	3.6	3.2	22.1	28.5
Euro Stoxx 600		417	2.11	0.5	2.5	2.4	(14.5)	11.9	11.4	25.2	4.1	1.6	1.5	11.5	11.5
Japan		26,517	26.66	0.1	2.2	0.5	(7.9)	14.8	13.9	1.6	6.7	1.5	1.4	9.6	10.0
Hang Seng		21,726	82.20	0.4	(0.6)	(0.6)	(7.1)	11.2	9.8	(26.2)	14.6	1.2	1.1	11.3	11.2
MSCI Asia x J		653	3.62	0.6	0.8	0.0	(17.2)	12.7	11.4	0.7	11.7	1.5	0.0	11.6	11.5
Philippines		6,362	9.50	0.1	3.2	3.4	(10.7)	15.6	12.9	20.0	21.2	1.5	1.3	8.3	9.6
Indonesia		6,740	87.63	1.3	(0.8)	(2.5)	2.4	15.2	16.0	34.2	(5.1)	2.0	1.8	(7.5)	(7.1)
Malaysia		1,426	7.10	0.5	(1.7)	(1.3)	(9.0)	13.7	12.4	(0.4)	10.7	1.3	1.3	10.2	11.0
Thailand		1,558	(4.50)	(0.3)	(0.9)	(0.7)	(6.0)	16.0	14.5	13.1	10.0	1.6	1.5	8.2	8.9
Asean 4 - simple avg.				0.4	(0.1)	(0.3)	(5.8)	15.1	13.9	16.7	9.2	1.6	1.5	4.8	5.6
China		3,356	(8.32)	(0.2)	(0.9)	(1.3)	(7.8)	11.6	10.2	17.9	13.5	1.4	1.2	11.0	10.9
India		54,482	303.38	0.6	3.0	2.8	(6.5)	19.5	16.7	20.2	16.5	3.0	2.6	15.3	15.7
Singapore		3,131	1.86	0.1	1.2	0.9	0.2	12.5	10.9	9.1	14.8	1.0	1.0	8.9	9.8
Taiwan		14,465	128.26	0.9	0.8	(2.4)	(20.6)	10.0	10.2	9.5	(2.3)	1.8	1.7	20.1	18.1
Korea		2,351	16.34	0.7	2.0	0.8	(21.1)	9.8	8.4	0.4	16.0	0.9	0.0	7.0	11.9
Others				0.4	1.2	0.2	(11.1)	12.7	11.3	11.4	11.7	1.6	1.3	12.5	13.3

การเคลื่อนไหวรายกลุ่มอุตสาหกรรมของตลาดหุ้นภูมิภาค

	Price performance (%) *			
	8-Jul	WoW	MoM	YTD
Banking	0.38	(0.29)	(6.19)	(12.38)
Chemicals	0.07	0.43	0.54	(6.24)
Construction Mat.	0.45	0.25	(3.75)	(7.55)
Consumer Products	0.47	0.99	(2.57)	(6.49)
Health Care	0.62	0.51	(0.58)	(12.31)
Oil, Gas & Coal	0.43	(1.46)	(5.77)	(4.76)
Real Estate	0.23	(1.15)	(1.08)	(15.32)
Retail - Consumer Staples	0.47	0.99	(2.57)	(6.49)
Telecommunications	1.49	0.94	(3.14)	(14.89)
Transportation	0.34	(0.15)	(4.86)	(7.39)

Legend: ■ Regional ■ Thailand

* การเคลื่อนไหวรายกลุ่มอุตสาหกรรมของตลาดหุ้นภูมิภาค (%) อิงกับสกุล US\$ และการเคลื่อนไหวรายกลุ่มอุตสาหกรรมของตลาดหุ้นไทย (%) อิงกับสกุลบาท

การเคลื่อนไหวรายกลุ่มอุตสาหกรรมของตลาดหุ้นไทย

	Price performance (%)			
	8-Jul	WoW	MTD	YTD
Banking	(0.07)	(3.67)	(3.29)	(13.97)
Commerce	(0.58)	0.18	0.92	(5.88)
Construction Materials	(0.23)	(0.44)	(0.16)	(5.54)
Energy & Utilities	0.06	(0.48)	0.10	(2.90)
Food & Beverage	(0.66)	(0.67)	(0.82)	(1.41)
Health Care	0.13	5.49	6.02	19.66
ICT	(0.27)	0.26	0.43	(9.59)
Petrochemicals	1.89	(0.23)	(1.23)	(7.87)
Property	(0.70)	(1.04)	(0.78)	(3.09)
Transportation	(0.33)	(0.12)	(0.34)	6.93
SET	(0.29)	(0.94)	(0.67)	(6.02)
SET50	(0.05)	(0.17)	0.35	(3.67)
MAI	(0.81)	(4.21)	(4.23)	(1.68)

Legend: ■ Regional ■ Thailand

มูลค่าการซื้อขาย 10 อันดับ

Stock	Price (฿)	Value (฿tmn)	Chg (%)
KBANK	143.50	2,995.97	(1.71)
BANPU	12.60	2,542.26	1.61
PTTEP	159.00	2,373.81	1.60
PTT	34.50	1,873.72	(0.72)
SCB	98.75	1,653.23	(0.25)
AOT	70.75	1,382.43	(0.70)
BDMS	26.75	1,191.71	0.00
ADVANC	204.00	1,044.33	(0.49)
BBL	129.50	1,005.60	(0.38)
IVL	46.25	1,000.79	2.78

ราคาเพิ่มขึ้น 10 อันดับ

Stock	Price (฿)	Value (฿tmn)	Chg (%)
PAF	1.71	29.79	14.00
TEAM	3.62	212.58	13.84
TOPP	179.50	0.02	12.89
CHARAN	29.50	0.00	8.26
MATCH	2.12	77.90	6.00
KWI	2.52	71.47	5.88
W	2.54	10.41	5.83
TRITN	0.19	12.19	5.56
SAMART	5.90	7.54	5.36
MPIC	2.14	80.28	4.90

ราคาลดลง 10 อันดับ

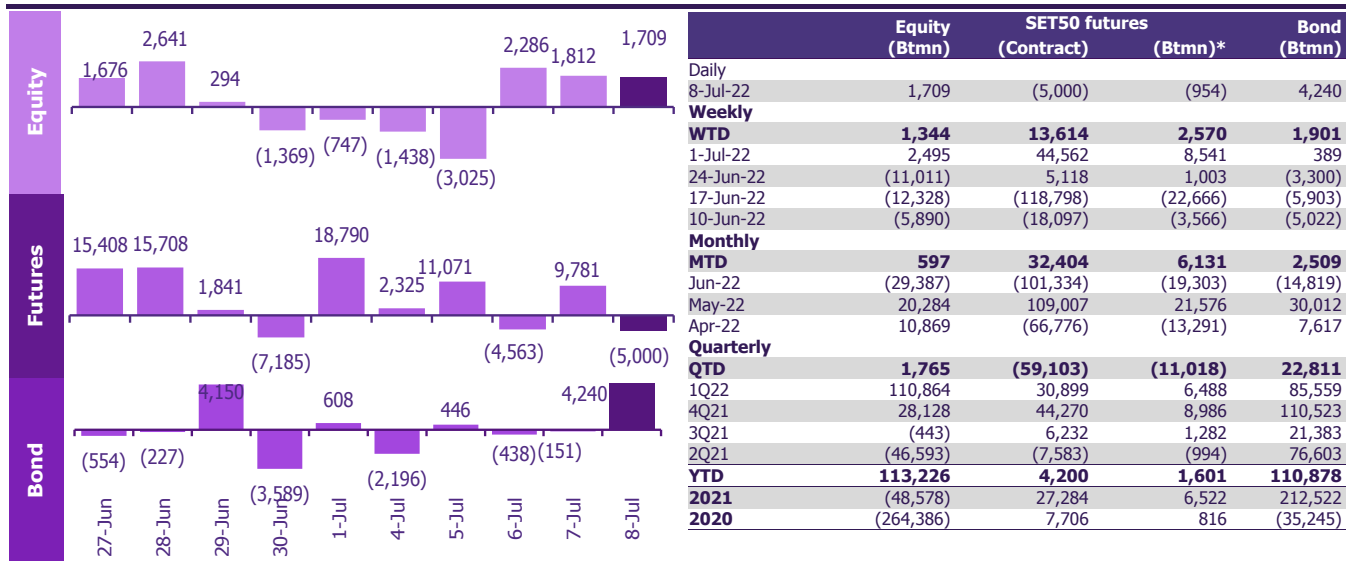
Stock	Price (฿)	Value (฿tmn)	Chg (%)
PPPM	0.11	9.94	(15.38)
TWZ	0.07	0.75	(12.50)
TH	4.34	250.34	(9.58)
KPNPF	5.35	0.39	(9.32)
BIOTEC	1.04	46.42	(7.96)
PRECHA	1.57	13.06	(7.65)
SAWANG	10.50	0.02	(7.08)
SABUY	17.70	296.45	(6.35)
VARO	9.10	3.17	(5.70)
TCMC	2.06	13.77	(5.50)

ทิศทางของกระแสเงินทุนต่างชาติ

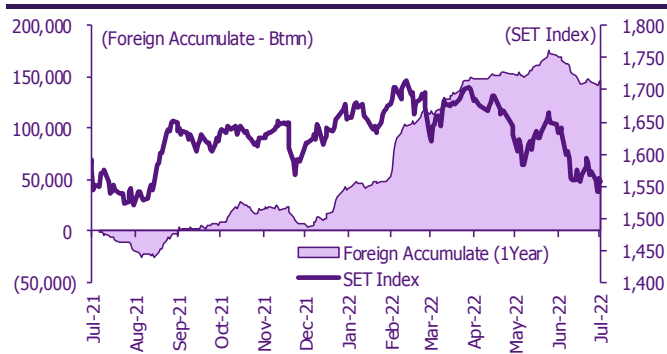
การเคลื่อนย้ายเงินทุนต่างชาติในตลาดหุ้นภูมิภาค

(US\$ Mn)	Thailand	Indonesia	Philippines	Malaysia	Vietnam	India	Taiwan	South Korea	Japan
Daily									
8-Jul-22	48	8	(2)		(17)		(166)	197	
7-Jul-22	50	(45)	(12)	(1)	21	(112)	631	51	
6-Jul-22	63	(20)	2	(14)	(32)	(100)	(293)	(72)	
5-Jul-22	(84)	(38)	(3)	3	(12)	270	15	312	
4-Jul-22	(40)	(74)	(11)	(18)	(6)	(182)	(152)	(138)	
Weekly									
WTD	37	(169)	(26)	(30)	(45)	(30)	35	350	(3,627)
1-Jul-22	71	(266)	(41)	(73)	8	(681)	(1,436)	(950)	(3,627)
24-Jun-22	(311)	(282)	(37)	(14)	3	(967)	(799)	(998)	(3,178)
17-Jun-22	(352)	(93)	(69)	(116)	41	(2,986)	(3,703)	(1,086)	(6,980)
10-Jun-22	(170)	90	(48)	(99)	33	(1,426)	(1,459)	(1,860)	1,536
Monthly									
MTD	16	(173)	(30)	(33)	(54)	(485)	(322)	11	(3,627)
Jun-22	(841)	(501)	(207)	(291)	89	(6,342)	(7,724)	(4,796)	(9,556)
May-22	592	(243)	(350)	18	138	(4,871)	57	170	(1,993)
Apr-22	321	2,783	(99)	193	170	(3,816)	(9,102)	(4,963)	29,604
YTD	3,457	4,095	(806)	1,428	21	(29,041)	(34,391)	(16,076)	(3,054)

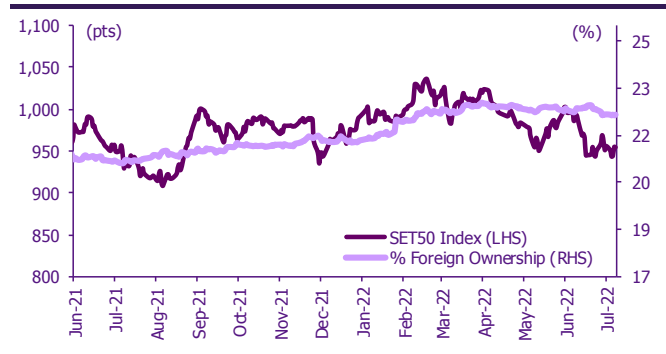
ยอดซื้อขายสุทธิรายวันของนักลงทุนต่างชาติในประเทศไทย



การซื้อขายสุทธิสะสมของนักลงทุนต่างชาติ และ SET



SET50 และสัดส่วนการถือครองของต่างชาติ (ไม่รวม NVDR)



การซื้อขายสุทธิของนักลงทุนต่างชาติ

สัดส่วนการถือครองหุ้นของนักลงทุนต่างชาติเปลี่ยนแปลงมากที่สุด 10 อันดับ

	Fgn hld (%)	Δ Fgn (M.shares)	Buy* (Btmn)
CPALL	33.14	6.48	411
PTT	8.62	9.77	337
CPN	23.38	3.41	211
TU	26.50	11.73	185
BDMS	21.60	6.87	184
BH	24.69	0.48	91
BCP	13.46	1.57	48
KTC	13.71	0.82	46
BTS	22.27	5.04	44
IRPC	6.82	12.95	41

ซื้อ-ขาย (สุทธิ) สูงสุด 10 อันดับ NVDR

	Fgn hld (%)	Δ Fgn (M.shares)	Sell* (Btmn)		Buy* (Btmn)	Sell* (Btmn)
PTTEP	15.62	(3.84)	(610)	PTTEP	681	(304)
JMART	2.64	(2.48)	(114)	BANPU	457	(200)
CRC	13.45	(3.13)	(110)	BDMS	275	(119)
SCB	18.19	(0.99)	(97)	PTTGC	213	(102)
COM7	6.24	(3.02)	(84)	BEM	176	(96)
BBL	24.77	(0.62)	(80)	OSP	174	(91)
ADVANC	35.50	(0.34)	(69)	ADVANC	165	(58)
TIDLOR	40.34	(2.47)	(69)	CPN	165	(49)
KBANK	42.70	(0.47)	(68)	GULF	155	(46)
SINGER	4.71	(1.72)	(65)	SCB	138	(39)

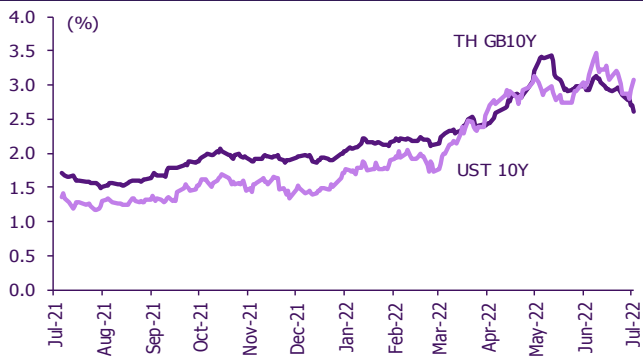
* ประมาณการโดย SCBS

Update ราคาสินทรัพย์ประเภทต่างๆ

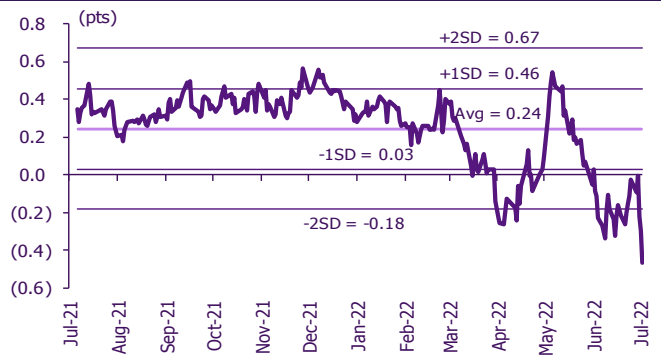
ดัชนีชี้วัดที่สำคัญ

	ราคาปิด	8 ก.ค.	WoW	MoM	YoY	YTD
ดัชนีความเชื่อมั่น						
VIX Index	24.64	(5.52)	(7.72)	2.84	29.68	43.09
Europe CDS (bps)	116.553	(1.02)	(3.76)	26.49	69.02	68.67
LIBOR OIS Spread (bps)	0.10077	(4.79)	(0.06)	(2.04)	7.40	1.06
TED Spread (bps)	0.5435	(2.52)	(11.07)	9.15	47.01	36.48
อัตราแลกเปลี่ยน:						
Dollar Index	106.90	(0.13)	1.69	4.24	15.74	11.73
สหรัฐดอลลาร์/บาท	35.90	(0.37)	1.01	4.03	10.36	8.13
ยูโร/สหรัฐดอลลาร์	1.02	0.22	(2.35)	(4.97)	(14.01)	(10.41)
สหรัฐดอลลาร์/เยนญี่ปุ่น	136.08	0.06	0.67	1.40	24.01	18.26
ตราสารหนี้: (เปลี่ยนแปลง basis points)						
อัตราอ้างอิงพันธบัตรรัฐบาลไทย 2 ปี	1.67%	(2.14)	(5.83)	5.88	116.83	101.98
อัตราอ้างอิงพันธบัตรรัฐบาลไทย 10 ปี	2.62%	(8.39)	(23.86)	(31.62)	92.72	72.01
อัตราอ้างอิงพันธบัตรรัฐบาลสหรัฐ 2 ปี	3.12%	11.52	29.43	32.05	295.82	238.48
อัตราอ้างอิงพันธบัตรรัฐบาลสหรัฐ 10 ปี	3.08%	10.24	21.11	4.59	177.12	156.87
สินค้าโภคภัณฑ์:						
CRB Index	584.92	(0.09)	(0.81)	(8.02)	5.98	1.14
ทองคำแท่ง (ดอลลาร์ต่อออนซ์)	1,741.80	0.16	(3.77)	(6.00)	(3.33)	(4.78)
ค่าการกลั่น (ดอลลาร์ต่อบาร์เรล)	37.58	0.00	0.00	11.08	n.m.	515.06
น้ำมันตลาดดูไบ (ดอลลาร์ต่อบาร์เรล)	104.23	2.16	(7.96)	11.30	43.61	42.41
น้ำมันตลาดนิวยอร์ก (ดอลลาร์ต่อบาร์เรล)	104.79	2.01	(3.36)	(14.18)	43.67	116.33
ค่าระวางเรือ (จุด)	2,067.00	(0.29)	(6.64)	(14.23)	(37.00)	(6.77)

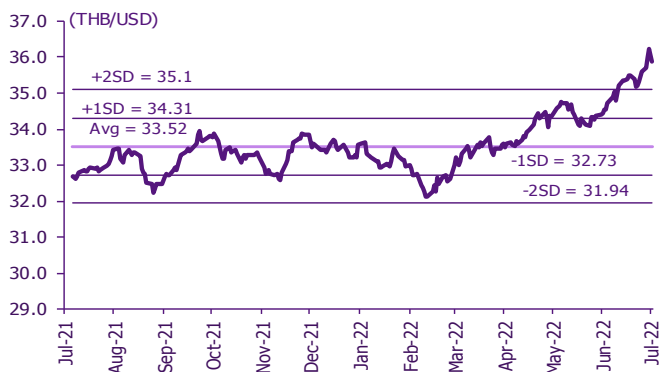
อัตราผลตอบแทนพันธบัตร 10 ปี ของไทยและสหรัฐฯ



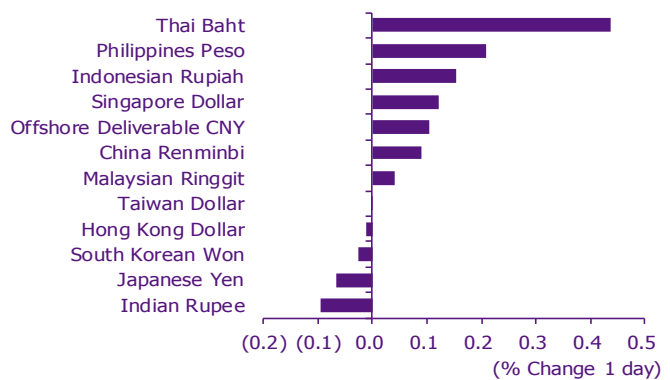
ผลต่างอัตราผลตอบแทนพันธบัตร 10 ปี ของไทยและสหรัฐฯ



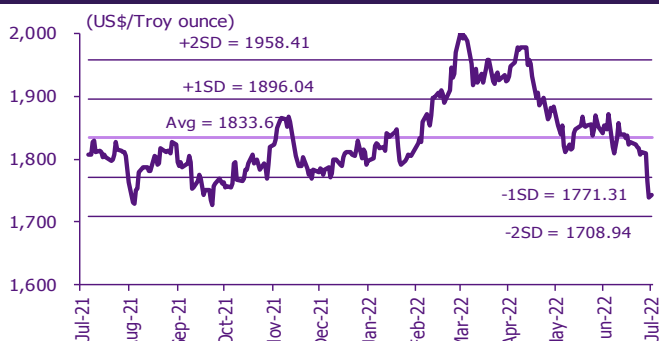
อัตราแลกเปลี่ยน THB/USD



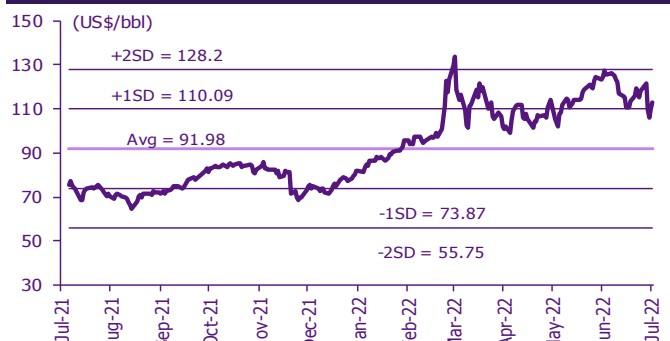
การเคลื่อนไหวของอัตราแลกเปลี่ยนในภูมิภาคดอลลาร์ สรอ



ทองคำ



น้ำมันดิบ Brent



Note: Standard deviation (SD) ไม่ใช่สัญญาณให้ซื้อหรือขาย

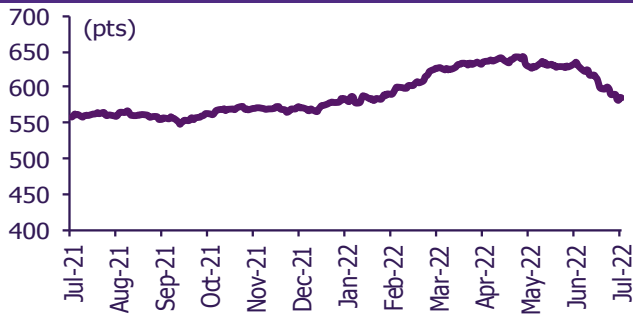
Update ราคาสินค้าโภคภัณฑ์

	As of 8-Jul-22	-1W %	Avg. Price QTD in 3Q22	% QoQ	% YoY	Avg. Price in '21	% YoY	Avg. Price in '22	% YoY	Update
CRB Index	584.92	(2.0)	585.65	(7.0)	5.0	535.54	36.83	615.50	14.9	Daily
Energy Prices										
Crude Oil - Dubai (US\$/bbl)	108.14	(6.0)	110.92	1.8	55.5	68.86	63.18	103.29	50.0	Daily
Brent Crude (US\$/bbl)	112.98	(1.8)	113.17	0.3	55.0	70.52	66.54	106.55	51.1	Daily
West Texas Int. Cushing (US\$/bbl)	104.79	(0.9)	103.74	(4.7)	42.1	68.06	72.51	102.02	49.9	Daily
Crude Oil - Asia-Pacific Tapis Oil Spot (US\$/bbl)	116.51	(6.0)	119.78	0.9	64.1	71.82	61.89	111.84	55.7	Daily
Natural Gas Henry Hub (US\$/mmBTU)	6.07	10.2	5.75	(24.2)	70.2	3.13	30.07	6.08	93.9	Daily
Coal Price NEX (US\$/MT)	402.18	3.9	389.50	4.9	139.8	138.28	135.73	324.23	134.5	Friday
Oil Product Prices and Gross Refinery Margin										
Gas Oil 500 ppm Sulfur Singapore (US\$/bbl)	135.29	(13.8)	141.68	(4.5)	79.9	76.20	52.83	130.49	71.2	Daily
Gas Oil - Dubai (US\$/bbl)	27.15	(35.4)	30.76	(21.8)	313.9	7.34	(4.17)	27.20	270.4	Daily
Gasoline, 92 RON Spot (US\$/bbl)	119.22	(14.5)	125.19	(15.6)	55.8	76.66	75.97	123.86	61.6	Daily
Gasoline - Dubai (US\$/bbl)	11.08	(54.7)	14.28	(49.8)	58.6	7.80	472.22	20.56	163.8	Daily
Fuel Oil 180 Singapore Spot (US\$/bbl)	80.63	(15.0)	83.17	(43.9)	29.1	61.57	60.99	91.98	49.4	Daily
Fuel Oil - Dubai (US\$/bbl)	(27.51)	36.3	(27.75)	208.7	299.9	-7.29	84.36	(11.31)	55.2	Daily
Jet Kerosene - Spot Price (US\$/bbl)	131.84	(10.6)	135.05	(5.0)	79.5	73.98	60.45	125.79	70.0	Daily
Jet Kerosene - Dubai (US\$/bbl)	23.70	(27.0)	24.13	(27.3)	520.3	5.12	31.00	22.50	339.3	Daily
SG Dubai Hydrocracking Refinery Margin (US\$/bbl)	30.12	0.0	30.12	8.6	2,639.3	2.00	467.16	19.03	852.8	Daily
Olefins Product Prices and Spread										
Ethylene, FOB Japan Spot (US\$/MT)	950	(5.0)	950	(17.0)	(3.0)	1,010	39.56	1,130	11.9	Tuesday
Ethylene Spread (US\$/MT)	143	(18.6)	134	244.2	(55.7)	361	5.77	250	(30.7)	Daily
Propylene (Olefins), FOB Japan Spot (US\$/MT)	965	(3.5)	965	(11.5)	(0.5)	1,005	27.27	1,087	8.2	Tuesday
Propylene Spread (US\$/MT)	158	(10.1)	149	(28.2)	(49.1)	356	(12.55)	207	(41.8)	Daily
Naphtha - Singapore Spot FOB (US\$/MT)	807	(2.1)	816	(7.5)	20.6	649	69.72	880	35.6	Daily
Polyolefins Prices and Spread										
Polye HDPE SE Asia (US\$/MT)	1,230	0.0	1,230	13.4	(63.6)	1,179	33.19	1,308	11.0	Tuesday
HDPE-Naphtha Spread (US\$/MT)	423	4.3	414	236.1	(10.1)	530	5.43	429	(19.2)	Daily
Polye LDPE-Film, CFR SE Asia Spot (US\$/MT)	1,510	(1.3)	1,510	(9.5)	(13.1)	1,525	51.71	1,634	7.2	Tuesday
LDPE-Naphtha Spread (US\$/MT)	703	(0.4)	694	56.5	66.6	876	40.66	754	(13.9)	Daily
PP Film, Spot South East Asia (US\$/MT)	1,230	(1.6)	1,230	(7.4)	(0.3)	1,298	35.78	1,315	1.3	Tuesday
PP Spread (US\$/MT)	423	(0.6)	414	(7.2)	(25.6)	649	13.18	435	(33.0)	Daily
MEG Prices and Spread										
MEG, CFR South East Asia (US\$/MT)	560	(1.8)	560	(12.6)	(18.7)	679	(88.71)	660	(2.8)	Tuesday
MEG Spread (US\$/MT)	-29	(42.0)	-29	(63.8)	(135.6)	53	120.79	-40	n.m.	Tuesday
Aromatics Product Prices and Spread										
Paraxylene, FOB USG Spot (US\$/MT)	1,705	1.8	1,705	12.1	79.4	894	56.10	1,353	(46.0)	Tuesday
Paraxylene Spread (US\$/MT)	795	12.3	772	27.6	123.1	310	342.73	483	55.6	Tuesday
Paraxylene - 92 RON Spread (US\$/MT)	688	41.7	637	82.1	140.2	241	362.24	296	64.8	Daily
Toluene, FOB Korea Spot (US\$/MT)	1,205	0.0	1,205	8.3	58.6	728	111.96	1,008	(45.5)	Tuesday
Benzene, CFR Japan Spot (US\$/MT)	1,235	0.0	1,235	(1.5)	20.2	931	87.66	1,176	(57.4)	Tuesday
Benzene Spread (US\$/MT)	544	3.0	536	11.8	26.9	352	117.03	397	12.7	Daily
Benzene - 92 RON Spread (US\$/MT)	218	379.3	167	103.1	(51.1)	277	122.54	120	(56.8)	Daily
Condensate (US\$/MT)	910	(5.9)	933	1.8	54.3	584	61.01	870	48.9	Daily
PTA Prices and Spread										
PTA, CFR South East Asia (US\$/MT)	965	0.0	965	(2.1)	29.9	705	48.18	921	30.5	Tuesday
PTA Spread (US\$/MT)	-177	12.8	-177	426.9	(267.5)	106	15.15	14	(86.8)	Tuesday
PVC Prices and Spread										
PVC, CFR South East Asia (US\$/MT)	1,200	(4.8)	1,200	(13.8)	(10.1)	1,445	63.60	1,384	(4.2)	Tuesday
Ethylene Spread (US\$/MT)	1,057	(2.5)	1,066	(4.1)	3.3	1,084	99.99	1,135	4.7	Tuesday
Ethylene Dichloride CFR Far East Asia (US\$/MT)	605	0.0	605	(8.8)	(15.8)	734	140.72	747	1.9	Tuesday
Metal										
Gold (US\$/Troy Ounce)	1,742	(3.6)	1,768	(5.6)	(1.3)	1,799	1.56	1,871	4.0	Daily
LME Copper 3 Month Rolling Forward (US\$/MT)	7,774	(5.6)	7,813	(18.0)	(16.8)	9,293	49.95	9,666	4.0	Daily
Silver Future (US\$/Troy Ounce)	19	(5.0)	19	(14.8)	(20.8)	25	n.a.	23	(6.5)	Daily
China Composite Steel Prices (CNY/MT)	4,626	(2.7)	4,654	(11.0)	(19.9)	5,473	35.91	5,195	(5.1)	Daily
Agriculture Prices										
Malaysian Crude Palm Oil Spot Price(MYR/MT)	4,089	(19.5)	4,333	(33.6)	(2.6)	4,443	59.82	6,250	40.7	Daily
SGX Ribbed Smoked Sheet 3 (RSS3) Futures (US\$/KG.)	192	(3.3)	194	(8.5)	4.1	209	18.21	210	0.7	Daily
Sugar #11 (US\$/LB)	19	3.1	18	(5.4)	4.7	16	29.55	19	15.5	Daily
Freight Rate										
Baltic Freight Index: BDIY	2,067	(7.7)	2,109	(16.3)	(43.6)	2,921	173.99	2,275	(22.1)	Daily
Baltic Supramax Index: BSI58	2,163	(6.2)	2,242	(14.7)	(28.2)	2,424	224.85	2,449	1.0	Daily

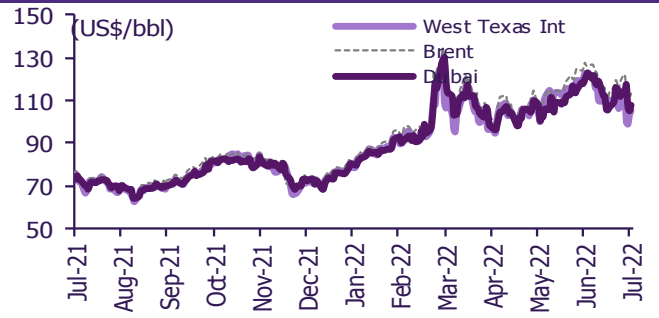
ที่มา: Bloomberg Finance L.P., TQ Professional, BANPU และ SCBS Investment Research

Update ราคาสินค้าโภคภัณฑ์

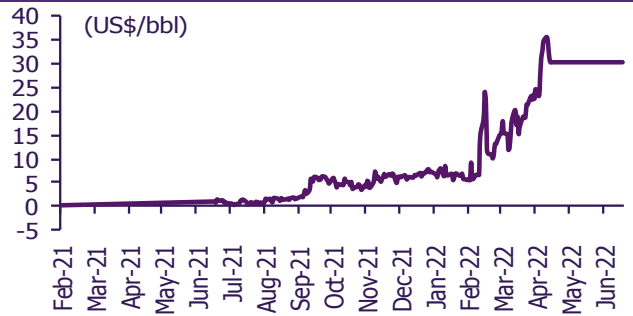
CRB US Spot All Commodities Price Index



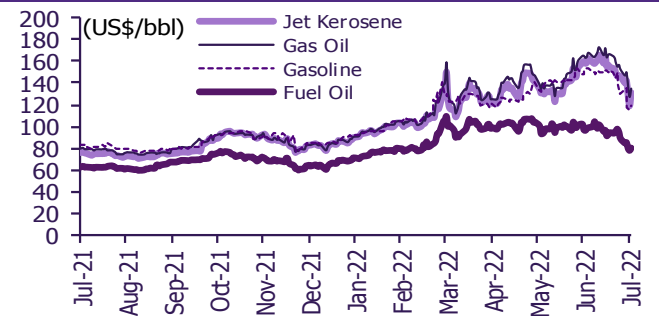
Crude prices



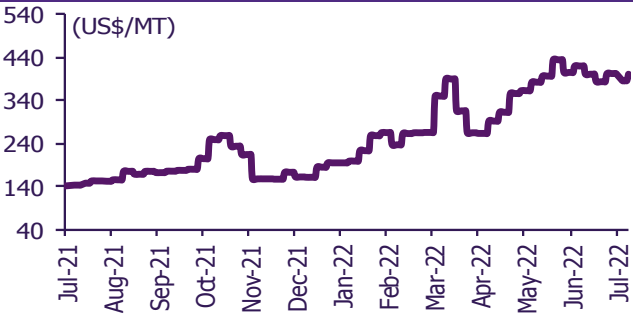
SG Dubai Hydrocracking Refinery Margin



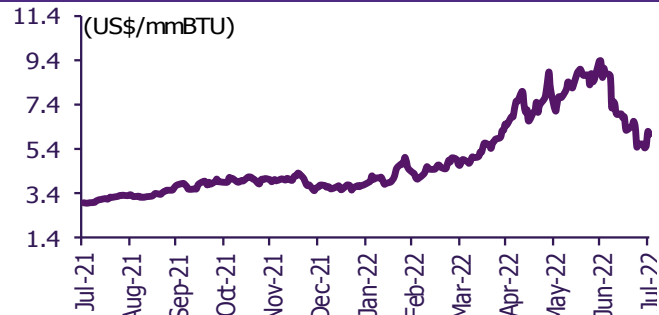
Oil product prices



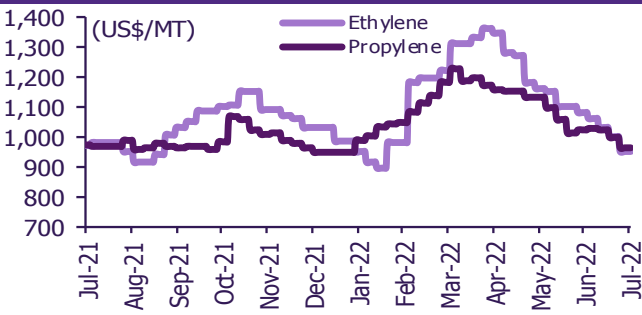
Coal price (NEX)



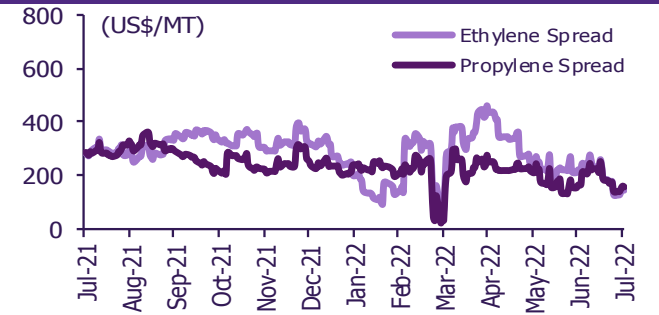
Natural gas prices (Henry hub)



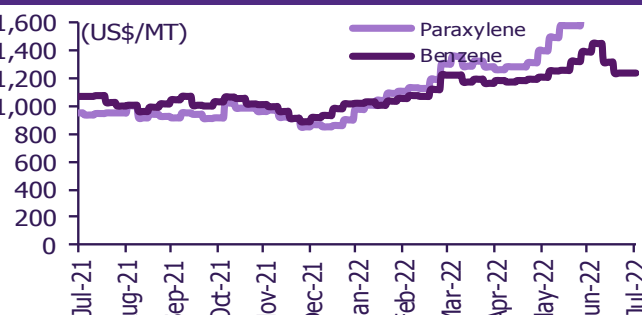
Olefins prices



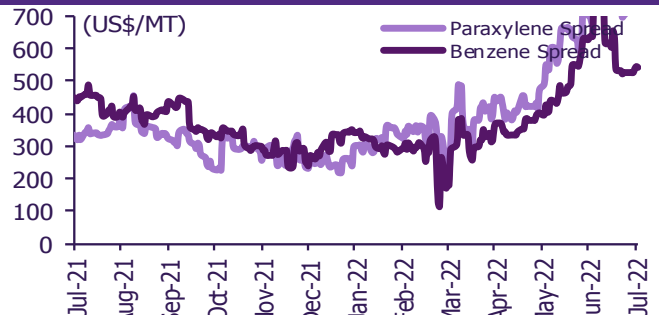
Olefins spreads



Aromatics prices

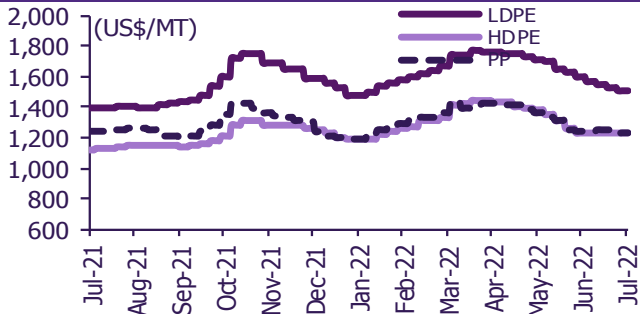


Aromatics spreads

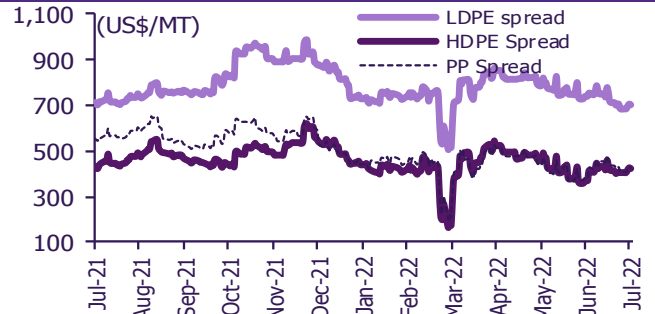


Update ราคาสินค้าโภคภัณฑ์

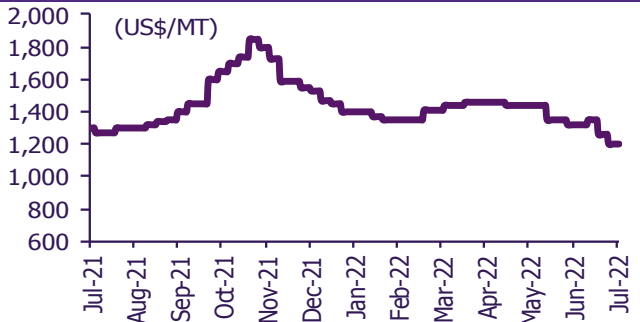
Polyolefins prices



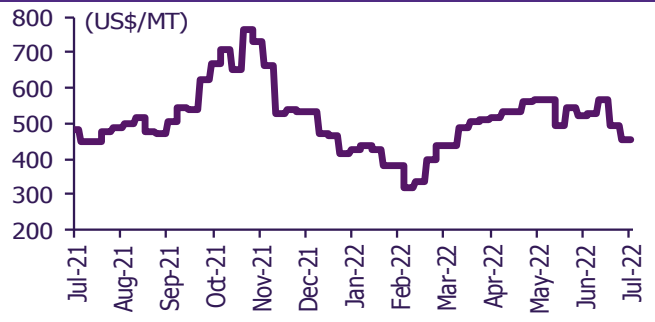
Polyolefins-Naphtha spreads



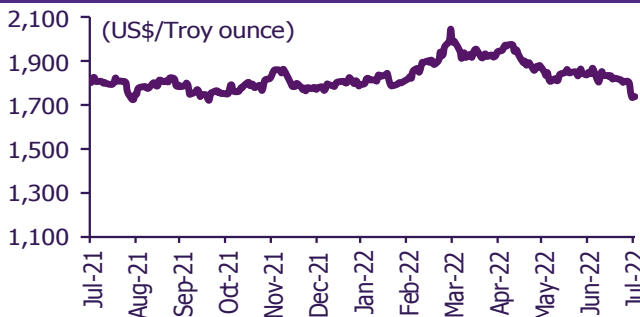
PVC price



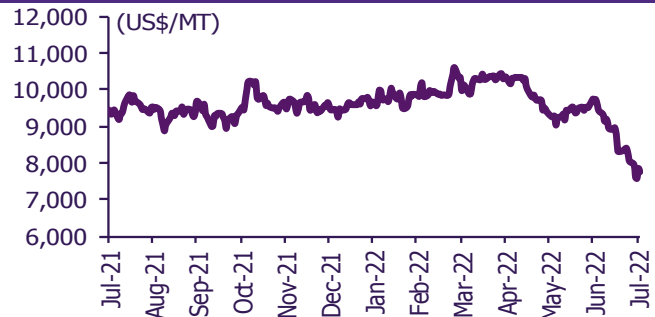
PVC spread



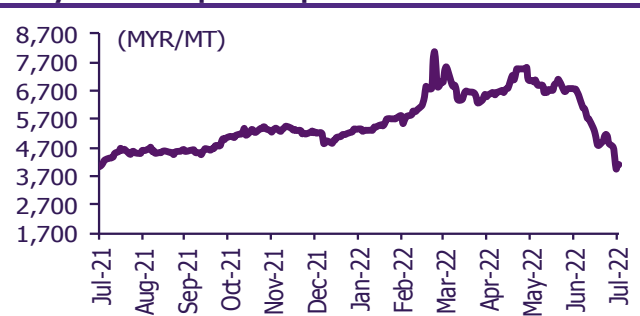
Gold price



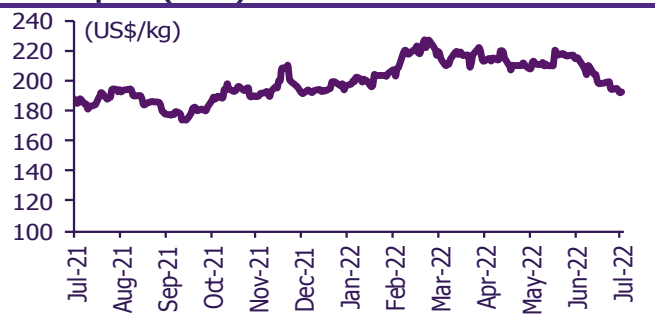
LME copper price



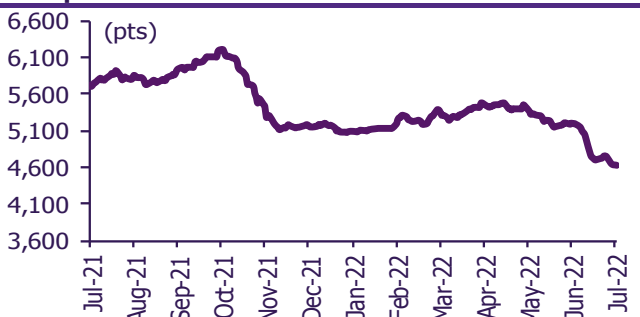
Malaysian crude palm oil price



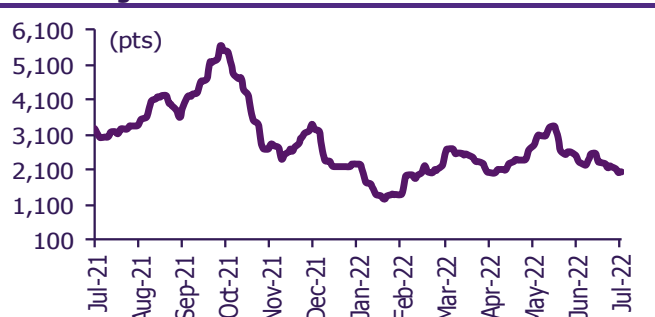
Rubber price (RSS3) futures



Steel price index



Baltic freight index



ที่มา: Bloomberg Finance L.P., TQ Professional, BANPU และ SCBS Investment Research

ข้อมูลการขายชอร์ต (short sales)

	ปริมาณหุ้น (หุ้น)	มูลค่าการขายชอร์ต (บาท)	ราคาเฉลี่ย (บาท)	ราคาล่าสุด 8 ก.ค. 65	ส่วนต่างระหว่างราคาปิด กับราคาขายชอร์ต	% ปริมาณการขายชอร์ต เทียบกับกระดานหลัก
SUPEREIF	45,000	526,500	11.70	11.70	0.00	50.34
TASCO	983,300	15,925,510	16.20	16.10	0.60	44.41
DCC	3,229,600	8,948,792	2.77	2.76	0.39	42.50
SGP	81,600	917,430	11.24	11.10	1.29	37.16
HTC	9,100	267,350	29.38	29.50	(0.41)	31.60
SIRI	13,053,900	13,100,215	1.00	1.00	0.35	30.28
DUSIT	14,700	161,700	11.00	11.00	0.00	29.58
UNIQ	25,200	122,652	4.87	4.88	(0.26)	27.97
STPI	280,000	1,032,886	3.69	3.66	0.79	25.56
S	271,300	521,476	1.92	1.91	0.64	24.36
GPSC-R	823,900	53,799,775	65.30	65.75	(0.69)	24.28
MBK-R	548,600	9,137,710	16.66	16.70	(0.26)	22.94
BCP	496,700	15,575,425	31.36	30.75	1.98	21.88
STA-R	777,100	15,626,410	20.11	20.00	0.54	21.80
EPG	604,900	5,565,325	9.20	9.10	1.10	21.46
DTAC	1,275,100	58,708,900	46.04	45.75	0.64	20.62
SCCC	3,500	521,750	149.07	149.50	(0.29)	20.12
CKP-R	3,031,900	16,533,580	5.45	5.40	0.99	19.96
MICRO	145,200	742,320	5.11	5.05	1.24	18.86
MINT-R	1,452,200	48,655,850	33.50	33.50	0.01	18.57
LALIN	19,200	166,080	8.65	8.60	0.58	18.34
SENA	90,500	352,950	3.90	3.90	0.00	18.12
BGRIM-R	1,717,300	62,731,725	36.53	36.50	0.08	17.84
BA	164,400	1,728,720	10.52	10.50	0.15	17.63
KSL	537,700	1,901,460	3.54	3.52	0.46	17.51
MTC-R	723,100	30,874,025	42.70	42.50	0.46	17.46
CK-R	659,400	12,881,130	19.53	19.40	0.69	17.15
PTL-R	114,100	2,478,170	21.72	21.30	1.97	17.13
BOL	37,900	405,530	10.70	10.80	(0.93)	17.10
KTB	5,962,100	88,121,430	14.78	14.90	(0.80)	16.88
SCC	290,500	109,555,300	377.13	379.00	(0.49)	16.75
MBK	400,600	6,685,740	16.69	16.70	(0.06)	16.75
MTC	670,100	28,577,250	42.65	42.50	0.34	16.18
QH	1,225,600	2,593,426	2.12	2.10	0.76	16.09
BLAND	1,201,900	1,211,046	1.01	1.00	0.76	15.88
AOT	3,089,000	219,634,900	71.10	70.75	0.50	15.84
PSL-R	1,019,500	18,530,140	18.18	18.20	(0.13)	15.70
PTT	8,503,100	293,739,725	34.55	34.50	0.13	15.65
CENDEL-R	340,700	14,178,575	41.62	41.75	(0.32)	15.28
JMT-R	1,923,700	132,247,575	68.75	68.50	0.36	15.25
SSP	77,900	699,465	8.98	9.00	(0.23)	15.22
KCE-R	1,200,500	66,365,850	55.28	55.00	0.51	15.18
LHFG	300,100	363,121	1.21	1.22	(0.82)	15.16
BTS	6,205,700	53,244,950	8.58	8.65	(0.81)	15.05
INTUCH-R	359,600	25,401,275	70.64	70.75	(0.16)	14.85
TTB-R	33,873,000	39,788,771	1.17	1.17	0.40	14.67
TOP-R	1,138,400	58,404,900	51.30	51.25	0.11	14.53
MAJOR-R	629,500	12,838,230	20.39	20.30	0.46	14.51
ADVANC	736,100	150,061,500	203.86	204.00	(0.07)	14.37
INTUCH	347,700	24,563,375	70.65	70.75	(0.15)	14.36
EPG-R	402,300	3,691,185	9.18	9.10	0.83	14.27
SCC-R	247,200	93,204,400	377.04	379.00	(0.52)	14.26
BGRIM	1,346,400	49,133,575	36.49	36.50	(0.02)	13.99
CKP	2,120,000	11,619,750	5.48	5.40	1.50	13.96
GULF	1,533,300	72,555,525	47.32	47.25	0.15	13.86
TOP	1,075,800	55,376,925	51.48	51.25	0.44	13.73
MAJOR	589,700	12,112,360	20.54	20.30	1.18	13.59
AIE	71,300	238,334	3.34	3.36	(0.52)	13.44
BDMS	5,921,400	158,702,350	26.80	26.75	0.19	13.31
IRPC-R	5,834,900	18,799,994	3.22	3.20	0.69	13.31
TTW	21,600	228,960	10.60	10.60	0.00	13.16
EA-R	749,200	58,602,125	78.22	78.25	(0.04)	13.14
BTS-R	5,413,700	46,489,835	8.59	8.65	(0.72)	13.13
MINT	1,023,100	34,300,925	33.53	33.50	0.08	13.09
GUNKUL	2,396,100	13,037,655	5.44	5.50	(1.07)	13.01
KKP	439,300	27,261,025	62.06	62.00	0.09	12.83
IRPC	5,612,500	18,107,364	3.23	3.20	0.82	12.80
SUPER	6,061,800	4,425,114	0.73	0.72	1.39	12.78
TQM	151,300	7,316,600	48.36	48.25	0.22	12.74
HANA-R	1,422,000	55,859,850	39.28	39.00	0.72	12.73
TCAP	474,700	17,627,775	37.13	36.75	1.05	12.67
STGT-R	883,000	14,360,300	16.26	16.10	1.01	12.61
GULF-R	1,393,600	65,882,925	47.28	47.25	0.05	12.60
BAFS	24,500	698,250	28.50	28.25	0.88	12.58
AWC	4,198,400	20,437,608	4.87	4.86	0.16	12.56
CPALL	1,663,600	105,589,150	63.47	63.50	(0.05)	12.55
DMT	38,200	408,740	10.70	10.60	0.94	12.23
ITD	3,296,800	6,535,624	1.98	1.94	2.19	12.20
SPALI	651,100	12,232,120	18.79	18.80	(0.07)	12.12
TTB	27,942,000	32,870,364	1.18	1.17	0.55	12.10
CPALL-R	1,602,700	101,767,550	63.50	63.50	(0.00)	12.09
ASK	160,300	4,940,650	30.82	30.25	1.89	12.04
TISCO	492,100	42,635,500	86.64	86.50	0.16	12.00
PSL	763,700	13,831,730	18.11	18.20	(0.49)	11.76
EGATIF	125,700	998,200	7.94	7.90	0.52	11.57
DELTA-R	86,000	27,961,300	325.13	325.00	0.04	11.54
PSH-R	75,700	953,820	12.60	12.50	0.80	11.33
THCOM-R	53,500	464,735	8.69	8.60	1.01	11.08
UVAN-R	141,900	1,185,055	8.35	8.40	(0.58)	11.06

	ปริมาณหุ้น (หุ้น)	มูลค่าการขายชอร์ต (บาท)	ราคาเฉลี่ย (บาท)	ราคาล่าสุด 8 ก.ค. 65	ส่วนต่างระหว่างราคาปิด กับราคาขายชอร์ต	% ปริมาณการขายชอร์ต เทียบกับกระดานหลัก
CRC-R	1,185,900	41,931,775	35.36	35.25	0.31	11.01
PTTEP-R	1,650,100	261,125,150	158.25	159.00	(0.47)	11.00
TU-R	2,426,100	38,080,780	15.70	15.80	(0.66)	10.87
VIBHA	364,200	888,648	2.44	2.42	0.83	10.85
OR-R	1,916,500	49,349,875	25.75	25.75	0.00	10.75
PTL	71,300	1,551,880	21.77	21.30	2.19	10.71
SAWAD	512,200	24,191,925	47.23	47.00	0.49	10.69
BEC	417,900	5,398,080	12.92	12.80	0.92	10.62
TU	2,364,300	37,119,510	15.70	15.80	(0.63)	10.59
ASP	239,400	746,928	3.12	3.14	(0.64)	10.47
SPALI-R	560,400	10,528,250	18.79	18.80	(0.07)	10.43
TIDLOR-R	1,064,900	29,781,025	27.97	28.00	(0.12)	10.32
KTTEP	1,536,000	242,143,500	157.65	159.00	(0.85)	10.24
KBANK-R	2,112,700	305,715,550	144.70	143.50	0.84	10.21
TMT	17,500	143,875	8.22	8.20	0.26	10.20
STEC	287,700	3,544,630	12.32	12.30	0.17	10.18
RCL	282,900	10,493,575	37.09	37.25	(0.42)	10.17
VGI-R	3,718,500	18,105,054	4.87	4.82	1.01	10.17
BLA-R	949,800	37,704,300	39.70	39.25	1.14	10.01
ASIAN-R	297,500	4,929,640	16.57	16.60	(0.18)	9.95
KKP-R	338,400	21,058,100	62.23	62.00	0.37	9.88
CPF-R	3,434,300	91,878,125	26.75	26.75	0.01	9.84
PTT-R	5,330,600	183,644,950	34.45	34.50	(0.14)	9.81
MEGA-R	291,200	14,579,875	50.07	50.50	(0.85)	9.80
SABUY	1,564,000	28,440,830	18.18	17.70	2.74	9.61
NOBLE	111,400	488,252	4.38	4.36	0.52	9.57
KSL-R	292,200	1,031,560	3.53	3.52	0.29	9.52
JMART-R	580,200	26,915,900	46.39	45.75	1.40	9.49
M-R	109,500	5,681,125	51.88	52.25	(0.70)	9.47
AMATA-R	395,500	7,020,590	17.75	17.60	0.86	9.44
THANI-R	961,600	3,679,274	3.83	3.84	(0.36)	9.22
CPF	3,186,400	85,701,300	26.90	26.75	0.55	9.13
SAWAD-R	437,500	20,733,625	47.39	47.00	0.83	9.13
GLOBAL-R	1,140,000	20,115,070	17.64	17.60	0.25	9.11
AOT-R	1,749,500	124,033,650	70.90	70.75	0.21	8.97
SCI	70,200	105,603	1.50	1.47	2.33	8.93
CK	343,000	6,709,280	19.56	19.40	0.83	8.92
BCH-R	1,633,100	33,120,530	20.28	20.20	0.40	8.87
ONEE	814,800	7,415,500	9.10	9.00	1.12	8.72
GUNKUL-R	1,591,100	8,640,785	5.43	5.50	(1.26)	8.64
JAS-R	15,191,900	40,780,594	2.68	2.66	0.92	8.63
TTA	733,300	6,118,370	8.34	8.35	(0.08)	8.38
BLA	794,000	31,420,675	39.57	39.25	0.82	8.37
KTC-R	291,400	16,174,075	55.50	55.75	(0.44)	8.35
WHA	2,279,400	6,737,840	2.96	2.94	0.54	8.31
XPG	471,200	749,882	1.59	1.58	0.72	8.24
BAFS-R	15,900	453,150	28.50	28.25	0.88	8.17
BPP-R	78,500	1,130,360	14.40	14.50	(0.69)	8.02
AP-R	951,000	9,406,185	9.89	9.90	(0.09)	7.97
LOXLEY	55,200	122,544	2.22	2.24	(0.89)	7.94
TTA-R	691,500	5,806,005	8.40	8.35	0.55	7.90
THG-R	756,500	51,797,725	68.47	70.00	(2.19)	7.86
AWC-R	2,612,100	12,692,450	4.86	4.86	(0.02)	7.81
CRC	841,100	29,979,500	35.64	35.25	1.12	7.81
TKN-R	10,400	73,660	7.08	7.15	(0.94)	7.80
CBG-R	600,700	67,961,800	113.14	113.00	0.12	7.75
JMART	473,300	22,134,150	46.77	45.75	2.22	7.74
SHR-R	1,447,300	5,779,910	3.99	3.94	1.36	7.74
WORK	49,000	962,740	19.65	19.40	1.28	7.72
GPSC	259,200	16,970,250	65.47	65.75	(0.42)	7.64
BCH	1,405,400	28,398,380	20.21	20.20	0.03	7.63
CPN-R	837,100	52,112,100	62.25	62.00	0.41	7.62
WHA-R	2,066,700	6,115,882	2.96	2.94	0.65	7.53
NER	387,600	2,223,780	5.74	5.65	1.55	7.39
SCGP-R	374,400	20,184,100	53.91	53.75	0.30	7.34
PTTGC-R	999,700	45,606,550	45.62	45.50	0.26	7.06
BCP-R	159,100	4,952,000	31.13	30.75	1.22	7.01
UV	28,200	72,192	2.56	2.54	0.79	7.00
SAT	41,800	713,570	17.07	17.00	0.42	6.97
JMT	873,200	60,368,125	69.13	68.50	0.93	6.92
THCOM	33,300	289,675	8.70	8.60	1.15	6.90
OR	1,218,300	31,371,225	25.75	25.75	0.00	6.83
TCAP-R	255,900	9,468,775	37.00	36.75	0.69	6.83
EGCO	110,800	19,754,650	178.29	178.50	(0.12)	6.82
CBG	526,700	59,536,050	113.04	113.00	0.03	6.80
IVL	1,467,000	67,917,450	46.30	46.25	0.10	6.79
LH-R	2,037,300	16,802,870	8.25	8.25	(0.03)	6.77
BBL	520,200	67,765,550	130.27	129.50	0.59	6.74
PSH	44,800	565,690	12.63	12.50	1.02	6.71
TRUE	4,161,800	19,728,432	4.74	4.72	0.43	6.62
JAS	11,586,500	30,893,582	2.67	2.66	0.24	6.58
QH-R	500,000	1,060,000	2.12	2.10	0.95	6.56
PRM-R	360,200	1,851,525	5.14	5.10	0.79	6.47
SIRI-R	2,762,700	2,763,026	1.00	1.00	0.01	6.41

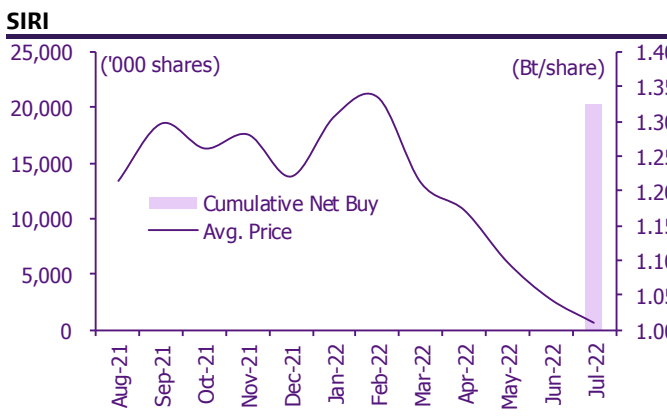
ที่มา: ตลาดหลักทรัพย์แห่งประเทศไทย และ SCBS Investment Research

สรุปการซื้อขายหุ้นของผู้บริหาร

1. รายงานการซื้อขายหุ้นของผู้บริหาร ณ วันที่ 8 ก.ค. 2565

ชื่อบริษัท	ชื่อผู้บริหาร	ประเภทหลักทรัพย์	วันที่ได้มา/จำหน่าย	จำนวน (หุ้น)	ราคา (บาท)	รวม	วิธีการได้มา/จำหน่าย
AUCT	นาย เกรียงศักดิ์ ธรรมรักษา	หุ้นสามัญ	05-07-65	60,000	7.22	433,200	ซื้อ
BWG	นาย วรดิศ ธนภัทร	หุ้นสามัญ	07-07-65	1,000,000	0.81	810,000	ซื้อ
CPW	นาย ณรงค์ ลีวงศ์เนต	หุ้นสามัญ	07-07-65	338,100	3.78	1,278,018	ซื้อ
DMT	นาย สมบัติ พาณิชชิวะ	หุ้นสามัญ	06-07-65	25,000	10.50	262,500	ซื้อ
EA	นางสาว สุภาภรณ์ อาหุณย์	หุ้นสามัญ	06-07-65	5,000	77.25	386,250	ซื้อ
GCAP	นาย อาษา สารสาส	หุ้นสามัญ	07-07-65	21,300	1.10	23,430	ซื้อ
ITEL	นาย ธีรณัฐ อนันต์กรมพร	หุ้นสามัญ	05-07-65	7,163,000	4.13	29,583,190	ซื้อ
ITEL	นาย ธีรณัฐ อนันต์กรมพร	หุ้นสามัญ	06-07-65	100,000	4.10	410,000	ซื้อ
JP	นาย สรสิทธิ์ แดงประเสริฐ	หุ้นสามัญ	07-07-65	605,000	4.47	2,704,350	ซื้อ
JR	นาย จรัญ วิวัฒน์เฉษฎาวุฒิ	หุ้นสามัญ	07-07-65	109,300	6.85	748,705	ซื้อ
KUN	นาง ประวีรัตน์ เทวอักษร	หุ้นสามัญ	05-07-65	35,000	2.38	83,300	ซื้อ
KUN	นาง ประวีรัตน์ เทวอักษร	หุ้นสามัญ	07-07-65	39,700	2.38	94,486	ซื้อ
KUN	นาย คุณา เทวอักษร	หุ้นสามัญ	05-07-65	35,000	2.38	83,300	ซื้อ
KUN	นาย คุณา เทวอักษร	หุ้นสามัญ	07-07-65	39,700	2.38	94,486	ซื้อ
LEO	นางสาว ศรีไพร เอกวิจิตร	หุ้นแปลงสภาพ	08-07-65	8,119	1000.00	8,119,000	ซื้อ
LEO	นาย ชีระชัย เขมณะสิริ	หุ้นแปลงสภาพ	08-07-65	2,000	1000.00	2,000,000	ซื้อ
LEO	นาย สรสิทธิ์ วัฒนศักดิ์เสรี	หุ้นแปลงสภาพ	08-07-65	5,000	1000.00	5,000,000	ซื้อ
MBAX	นาย พิสุทธิ เลิศวิไล	หุ้นสามัญ	07-07-65	3,200	5.50	17,600	ซื้อ
PEACE	นาย โดม ศรีโสภณา	หุ้นสามัญ	07-07-65	5,000	3.70	18,500	ซื้อ
PEACE	นาย ประสพศักดิ์ ศิริโสภณา	หุ้นสามัญ	05-07-65	195,400	3.44	672,176	ซื้อ
PEACE	นาย ประสพศักดิ์ ศิริโสภณา	หุ้นสามัญ	06-07-65	137,600	3.48	478,848	ซื้อ
PPS	นาย พงศธร ธาธาไชย	หุ้นสามัญ	04-07-65	600,000	0.67	402,000	ขาย
PRG	นาย สุเวทย์ ชีวชิตกุล	หุ้นสามัญ	06-07-65	50,000	10.30	515,000	ซื้อ
PRG	นาย สุเวทย์ ชีวชิตกุล	หุ้นสามัญ	06-07-65	5,000	10.10	50,500	ซื้อ
RAM	ร้อยเอก ขจิต หัพนานนท์	หุ้นสามัญ	07-07-65	21,400	54.25	1,160,950	ขาย
RAM	ร้อยเอก ขจิต หัพนานนท์	หุ้นสามัญ	07-07-65	50,000	54.50	2,725,000	ขาย
RAM	ร้อยเอก ขจิต หัพนานนท์	หุ้นสามัญ	07-07-65	50,000	54.75	2,737,500	ขาย
RAM	ร้อยเอก ขจิต หัพนานนท์	หุ้นสามัญ	07-07-65	50,000	55.25	2,762,500	ขาย
RS	นาย สุรัชย์ เขษรโชติศักดิ์	หุ้นสามัญ	06-07-65	255,000	15.03	3,832,650	ซื้อ
RS	นาย สุรัชย์ เขษรโชติศักดิ์	หุ้นสามัญ	07-07-65	45,000	15.20	684,000	ซื้อ
S11	นาย ศิรวัตร หวังหลี่	หุ้นสามัญ	07-07-65	9,800	5.30	51,940	ซื้อ
SA	นาง สุนันทา สิงสรเสริญ	หุ้นสามัญ	07-07-65	126,000	9.14	1,151,640	ซื้อ
SA	นาย ขจรศิษฐ์ สิงสรเสริญ	หุ้นสามัญ	07-07-65	126,000	9.14	1,151,640	ซื้อ
SALEE	นาย สุชาติ จีระพิรพิทย์	หุ้นสามัญ	07-07-65	66,900	1.12	74,928	ซื้อ
SFLEX	นาย ปรีนทรธรณ์ อภิธนาศรีวงศ์	หุ้นสามัญ	07-07-65	120,000	3.30	396,000	ซื้อ
SIRI	นาย วันจักร์ บุรณศิริ	หุ้นสามัญ	06-07-65	10,000,000	1.01	10,100,000	ซื้อ
SIRI	นาย วันจักร์ บุรณศิริ	หุ้นสามัญ	07-07-65	10,000,000	1.01	10,100,000	ซื้อ
SISB	นาง นริศ เลิศนามวงศวาน	หุ้นสามัญ	04-07-65	5,000	11.60	58,000	ขาย
SISB	นาง นริศ เลิศนามวงศวาน	หุ้นสามัญ	07-07-65	5,000	11.10	55,500	ขาย
TMILL	นาย ประภาส ชุตินามวรพันธ์	หุ้นสามัญ	07-07-65	60,500	3.76	227,480	ซื้อ
TNR	นางสาว ศิริพันธ์ ดารารัตน์โรจน์	หุ้นสามัญ	06-07-65	1,800	8.10	14,580	ซื้อ
TRT	นาย สัมพันธ์ วงษ์ปาน	หุ้นสามัญ	07-07-65	123,400	3.12	385,008	ซื้อ
TRT	นาย สัมพันธ์ วงษ์ปาน	หุ้นสามัญ	07-07-65	173,800	3.31	575,278	ซื้อ
TSR	นาย เอกรัตน์ แจงออยู่	หุ้นสามัญ	07-07-65	50,000	4.60	230,000	ซื้อ
TSR	นาย เอกรัตน์ แจงออยู่	หุ้นสามัญ	07-07-65	50,000	4.68	234,000	ซื้อ
TSR	นาย เอกรัตน์ แจงออยู่	หุ้นสามัญ	07-07-65	50,000	4.66	233,000	ซื้อ
TSR	นาย เอกรัตน์ แจงออยู่	หุ้นสามัญ	07-07-65	50,000	4.56	228,000	ซื้อ
TSR	นาย เอกรัตน์ แจงออยู่	หุ้นสามัญ	07-07-65	50,000	4.60	230,000	ซื้อ
TSTE	นาย ประภาส ชุตินามวรพันธ์	หุ้นสามัญ	07-07-65	3,600	6.97	25,092	ซื้อ
UVAN	นาย อภิรักษ์ วาณิช	หุ้นสามัญ	07-07-65	120,000	8.14	976,800	ซื้อ
				รวม	ซื้อ	84,768,875	
					ขาย	9,901,450	
					สุทธิ	74,867,425	

2. ยอดซื้อ/ขายสุทธิสะสม 12 เดือนของหุ้นที่อยู่ภายใต้การวิเคราะห์ของ SCBS



ปฏิทินหุ้น

กรกฎาคม				
จันทร์	อังคาร	พุธ	พฤหัสบดี	ศุกร์
11	12	13	14	15
New warrant PORT-W3 EP-W4 XD STANLY Bt8.5 XW ECL 3 : 1 Share listing AQ 4,922 Shares JKN 4,789,272 Shares K 3,766,300 Shares PPPM 25,641,025 Shares TRU 1,066,128 Shares XPG 5,668,284 Shares	Last trading day 7UP-W4	วันอาสาฬหบูชา	XE 7UP-W4 1 : 1 @Bt2.25	
18	19	20	21	22
		PD AEONTS Bt2.65 LHSC Bt0.12 QHPF Bt0.11		
25	26	27	28	29
XE ALL-W1 1 : 2.2 @Bt1.2725	XD VGI Bt0.02	PD STANLY Bt8.5	วันเฉลิมพระชนมพรรษา พระบาทสมเด็จพระเจ้าอยู่หัว	วันหยุดพิเศษ (เพิ่มเติม)

สิงหาคม				
จันทร์	อังคาร	พุธ	พฤหัสบดี	ศุกร์
1	2	3	4	5
XD EPG Bt0.19		XD BLAND Bt0.03 BTS Bt0.16 KYE Bt8.55 TMW Bt0.9	XW MACO 4 : 1 XE PACE-W3 1 : 1 @Bt0.25	XD PTL Bt0.34
8	9	10	11	12
		PD LHK Bt0.45		วันเฉลิมพระชนมพรรษา สมเด็จพระนางเจ้าสิริกิติ์ พระบรมราชินีนาถ พระบรมราชชนนีพันปีหลวง และวันแม่แห่งชาติ
15	16	17	18	19
	PD 3K-BAT Bt0.06		XW BR 2 : 1 PD TR Bt0.56	PD EPG Bt0.19 TSTH Bt0.05 VGI Bt0.02
22	23	24	25	26
PD BLAND Bt0.03 KYE Bt8.55 TMW Bt0.9 TTT Bt0.5	XW JP 2 : 1 PD BTS Bt0.16	XW MBAX 3 : 1	PD BCT Bt1.65 PTL Bt0.34	
29	30	31		

XD - Cash Dividend
XD(ST) - Stock Dividend

PD - Payment Date
XR - Rights for Common

XW - Rights for Warrant
XT - Rights for Transferable Subscription Right

XE - Warrant Exercise
CW - Capital write-down

SP - Suspension

Sharecode	Effdate	Enddate	หลักทรัพย์ที่เข้าข่ายมาตรการ จำกัดการซื้อขาย			หลักทรัพย์ภายใต้เครื่องหมาย C			หลักทรัพย์ภายใต้ เครื่องหมาย NC (Non Compliance)	
			Turnover list	Level (**)	หมายเหตุ	Caution : "C"	สาเหตุ	"NC"	สาเหตุ	
EFORL	17-11-21	จนกว่าจะได้รับ การเปลี่ยนแปลง จาก SET	-	-	-	✓	วันที่ 17/11/2021 ขึ้นเครื่องหมาย C เหตุผล: ส่วนของผู้ถือหุ้น < 50% ของทุน ชำระแล้ว สำหรับงบการเงิน ไตรมาสที่ 3 สิ้นสุดวันที่ 30 กันยายน 2564	-	-	
WAVE	02-03-22	จนกว่าจะได้รับ การเปลี่ยนแปลง จาก SET	-	-	-	✓	วันที่ 02/03/2022 ขึ้นเครื่องหมาย C เหตุผล: ส่วนของผู้ถือหุ้น < 50% ของทุน ชำระแล้ว สำหรับงบการเงิน ประจำปี สิ้นสุด วันที่ 31 ธันวาคม 2564	-	-	
WAVE-W2	02-03-22	จนกว่าจะได้รับ การเปลี่ยนแปลง จาก SET	-	-	-	✓		-	-	
JCKH	03-03-22	จนกว่าจะได้รับ การเปลี่ยนแปลง จาก SET	-	-	-	✓	วันที่ 03/03/2022 ขึ้นเครื่องหมาย C เหตุผล: ส่วนของผู้ถือหุ้น < 50% ของทุน ชำระแล้ว สำหรับงบการเงิน ประจำปี สิ้นสุด วันที่ 31 ธันวาคม 2564	-	-	
JCKH-W1	03-03-22	จนกว่าจะได้รับ การเปลี่ยนแปลง จาก SET	-	-	-	✓		-	-	
ACAP	17-05-22	จนกว่าจะได้รับ การเปลี่ยนแปลง จาก SET	-	-	-	✓	วันที่ 17/05/2022 ขึ้นเครื่องหมาย C เหตุผล: ส่วนของผู้ถือหุ้น < 50% ของทุน ชำระแล้ว สำหรับงบการเงิน ไตรมาสที่ 1 สิ้นสุดวันที่ 31 มีนาคม 2565	-	-	
EMC	18-05-22	จนกว่าจะได้รับ การเปลี่ยนแปลง จาก SET	-	-	-	✓	วันที่ 18/05/2022 ขึ้นเครื่องหมาย C เหตุผล: ส่วนของผู้ถือหุ้น < 50% ของทุน ชำระแล้ว สำหรับงบการเงิน ไตรมาสที่ 1 สิ้นสุดวันที่ 31 มีนาคม 2565	-	-	
KC	19-05-22	จนกว่าจะได้รับ การเปลี่ยนแปลง จาก SET	-	-	-	✓	วันที่ 19/05/2022 ขึ้นเครื่องหมาย C เหตุผล: ส่วนของผู้ถือหุ้น < 50% ของทุน ชำระแล้ว สำหรับงบการเงิน ไตรมาสที่ 1 สิ้นสุดวันที่ 31 มีนาคม 2565	-	-	
SMK	25-05-22	จนกว่าจะได้รับ การเปลี่ยนแปลง จาก SET	-	-	-	✓	วันที่ 20/05/2022 ขึ้นเครื่องหมาย C เหตุผล: ศาลรับคำร้องขอฟื้นฟูกิจการ วันที่ 25/05/2022 เพิ่มเหตุขึ้นเครื่องหมาย C เหตุผล: ส่วนของผู้ถือหุ้น < 50% ของทุน ชำระแล้ว สำหรับงบการเงิน ไตรมาสที่ 1 สิ้นสุดวันที่ 31 มีนาคม 2565	-	-	
ROH	24-06-22	14-07-22	✓	1	-	-	-	-	-	
ARIN	30-06-22	20-07-22	✓	2	ขยายช่วง ดำเนินการ	-	-	-	-	
K	04-07-22	22-07-22	✓	1	-	-	-	-	-	
K-W1	04-07-22	22-07-22	✓	1	-	-	-	-	-	

คำเตือน เนื่องจากการลงทุนในหลักทรัพย์ดังกล่าวมีการซื้อขายผิดไปจากสภาพปกติของตลาด ดังนั้น ผู้ลงทุนควรศึกษาข้อมูลก่อนการตัดสินใจลงทุน
หมายเหตุ:

- ที่มา: ตลาดหลักทรัพย์ (www.set.or.th) และ สมาคมบริษัทหลักทรัพย์ (www.asco.or.th)
- หมายเหตุ: ตารางดังกล่าว เปรียบเทียบถึงวันที่ในกระดานต่างประเทศและใบแสดงสิทธิในผลประโยชน์ที่เกิดจากหลักทรัพย์อ้างอิงของไทย (NVDR)
- หลักทรัพย์ที่มีเครื่องหมาย " : " เป็น ใบแสดงสิทธิในผลประโยชน์ที่เกิดจากหลักทรัพย์อ้างอิงไทย (Non-Voting Depository Receipt :NVDR)

1. หลักทรัพย์ที่เข้าข่ายมาตรการจำกัดการซื้อขาย (Turnover list)

Level (***) ได้แก่

- Level 1 หมายถึง นำเงินสดมาวางเต็มจำนวนที่จะซื้อหลักทรัพย์ (Cash Balance)
- Level 2 หมายถึง ห้ามคำนวณวงเงินซื้อขาย และ นำเงินสดมาวางเต็มจำนวนที่จะซื้อหลักทรัพย์
- Level 3 หมายถึง ห้าม Net Settlement, ห้ามคำนวณวงเงินซื้อขาย และ นำเงินสดมาวางเต็มจำนวนที่จะซื้อหลักทรัพย์

2. หลักทรัพย์ภายใต้เครื่องหมาย Caution : "C"

หลักทรัพย์ที่ถูกขึ้นเครื่องหมาย C จะต้องมีบัญชี Cash Balance (คือ สมาชิกต้องดำเนินการฝากค้ำประกันเงินสดไว้ล่วงหน้ากับสมาชิกเต็มจำนวนก่อนซื้อหลักทรัพย์นั้น) ตั้งแต่วันที่ขึ้นเครื่องหมายเป็นต้นไป

ข้อสงวนสิทธิ์:

ข้อมูลในรายงานนี้เป็นข้อมูลที่มีการเปิดเผยต่อสาธารณะ ซึ่งนักลงทุนสามารถเข้าถึงได้โดยทั่วไป และเป็นข้อมูลที่เชื่อว่าน่าจะเชื่อถือได้ แต่ทั้งนี้ บริษัทหลักทรัพย์ ไทยพาณิชย์ จำกัด ("บริษัท") มิได้ยืนยันหรือรับรองถึงความถูกต้อง หรือสมบูรณ์ของข้อมูลดังกล่าวแต่อย่างใด ความคิดเห็นที่ปรากฏอยู่ในรายงานนี้เป็นเพียงการนำเสนอในมุมมองของบริษัท และเป็นความคิดเห็น ณ วันที่ที่ปรากฏในรายงานเท่านั้น ซึ่งอาจเปลี่ยนแปลงได้ภายหลังวันดังกล่าว โดยบริษัทไม่จำเป็นต้องแจ้งให้สาธารณชน หรือนักลงทุนทราบ รายงานนี้จัดทำขึ้นเพื่อเผยแพร่ข้อมูลให้แก่นักลงทุนเท่านั้น บริษัทไม่รับผิดชอบต่อการนำข้อมูลหรือความคิดเห็นใดๆ ไปใช้ในทุกระยะ ดังนั้นนักลงทุนจึงควรใช้ดุลยพินิจในการพิจารณาตัดสินใจก่อนการลงทุน นอกจากนี้ บริษัท และ/หรือ บริษัทในเครือของบริษัทอาจมีส่วนเกี่ยวข้องหรือผลประโยชน์ใดๆ กับบริษัทใดๆ ที่ถูกกล่าวถึงในรายงานนี้ก็ได้

บริษัทหลักทรัพย์ ไทยพาณิชย์ จำกัด (SCBS) เป็นบริษัทย่อยที่ธนาคารไทยพาณิชย์ จำกัด (มหาชน) (SCB) ถือหุ้นทั้งหมด ข้อมูลใดๆ ที่เกี่ยวข้องกับ SCB มีวัตถุประสงค์เพื่อใช้ในการเปรียบเทียบเท่านั้น

เอกสารฉบับนี้จัดทำโดย บริษัทหลักทรัพย์ไทยพาณิชย์ จำกัด ("SCBS") ซึ่งมีธนาคารไทยพาณิชย์ จำกัด (มหาชน) ("ธนาคาร") เป็นผู้ถือหุ้นรายใหญ่แต่เพียงผู้เดียว โดยธนาคารเป็นที่ปรึกษาทางการเงินสำหรับธุรกรรมใด ๆ ของบริษัท เอสซีซี เคมิคอลส์ จำกัด (มหาชน) ความเห็น ข่าว บทวิจย บทวิเคราะห์ ราคา ข้อความ การคาดการณ์ การประเมิน และ/หรือ ข้อมูลอื่นที่ระบุในเอกสารฉบับนี้ ("ข้อมูล") มีวัตถุประสงค์เพื่อใช้เป็นข้อมูลทั่วไปเท่านั้น และไม่อาจตีความได้ว่าเป็นการให้คำแนะนำแก่บุคคลใดๆ หรือเป็นการเสนอขาย หรือชักชวนให้เสนอซื้อหรือเสนอขายหลักทรัพย์ โดย SCBS และ/หรือกรรมการ พนักงาน และลูกจ้างของ SCBS ย่อมไม่ต้องรับผิดชอบต่อความเสียหายใดๆ ทั้งความเสียหายทางตรง ความเสียหายทางอ้อม ความเสียหายจากการผิดสัญญา หรือความเสียหายอันสืบเนื่อง อันเป็นผลมาจากการใช้หรือการเชื่อถือต่อการใช้ข้อมูล ทั้งนี้ รวมถึงแต่ไม่จำกัดเพียงการสูญเสียผลกำไร นักลงทุนพึงใช้ข้อมูลในเอกสารฉบับนี้ประกอบข้อมูลและความเห็นอื่นๆ รวมถึงพิจารณาของตตนในการตัดสินใจลงทุน ข้อมูลในเอกสารฉบับนี้จัดทำขึ้นจากแหล่งข้อมูลที่ SCBS เห็นว่าน่าเชื่อถือ โดย SCBS ไม่รับรองถึงความถูกต้อง สมบูรณ์ และ/หรือ ครบถ้วนของข้อมูลดังกล่าว

เอกสารฉบับนี้จัดทำโดย บริษัทหลักทรัพย์ไทยพาณิชย์ จำกัด ("SCBS") ซึ่งมีธนาคารไทยพาณิชย์ จำกัด (มหาชน) ("ธนาคาร") เป็นผู้ถือหุ้นรายใหญ่แต่เพียงผู้เดียว โดยธนาคารอาจได้รับการแต่งตั้งเป็นที่ปรึกษาทางการเงินสำหรับธุรกรรมใด ๆ ของบริษัท ไทยออยล์ จำกัด (มหาชน) ความเห็น ข่าว บทวิจย บทวิเคราะห์ ราคา ข้อความ การคาดการณ์ การประเมิน และ/หรือ ข้อมูลอื่นที่ระบุในเอกสารฉบับนี้ ("ข้อมูล") มีวัตถุประสงค์เพื่อใช้เป็นข้อมูลทั่วไปเท่านั้น และไม่อาจตีความได้ว่าเป็นการให้คำแนะนำแก่บุคคลใดๆ หรือเป็นการเสนอซื้อ หรือเสนอขาย หรือชักชวนให้เสนอซื้อหรือเสนอขายหลักทรัพย์ โดย SCBS และ/หรือกรรมการ พนักงาน และลูกจ้างของ SCBS ย่อมไม่ต้องรับผิดชอบต่อความเสียหายใดๆ ทั้งความเสียหายทางตรง ความเสียหายทางอ้อม ความเสียหายจากการผิดสัญญา หรือความเสียหายอันสืบเนื่อง อันเป็นผลมาจากการใช้หรือการเชื่อถือต่อการใช้ข้อมูล ทั้งนี้ รวมถึงแต่ไม่จำกัดเพียงการสูญเสียผลกำไร นักลงทุนพึงใช้ข้อมูลในเอกสารฉบับนี้ประกอบข้อมูลและความเห็นอื่นๆ รวมถึงพิจารณาของตตนในการตัดสินใจลงทุน ข้อมูลในเอกสารฉบับนี้จัดทำขึ้นจากแหล่งข้อมูลที่ SCBS เห็นว่าน่าเชื่อถือ โดย SCBS ไม่รับรองถึงความถูกต้อง สมบูรณ์ และ/หรือ ครบถ้วนของข้อมูลดังกล่าว

เอกสารฉบับนี้จัดทำโดย บริษัทหลักทรัพย์ไทยพาณิชย์ จำกัด ("SCBS") ซึ่งมีธนาคารไทยพาณิชย์ จำกัด (มหาชน) ("ธนาคาร") เป็นผู้ถือหุ้นรายใหญ่แต่เพียงผู้เดียว โดยธนาคารได้ทำหน้าที่เป็นที่ปรึกษาทางการเงิน Lead Arranger ของ บริษัท โกลบอล เพาเวอร์ ซินเนอร์ยี จำกัด (มหาชน) ความเห็น ข่าว บทวิจย บทวิเคราะห์ ราคา ข้อความ การคาดการณ์ การประเมิน และ/หรือ ข้อมูลอื่นที่ระบุในเอกสารฉบับนี้ ("ข้อมูล") มีวัตถุประสงค์เพื่อใช้เป็นข้อมูลทั่วไปเท่านั้น และไม่อาจตีความได้ว่าเป็นการให้คำแนะนำแก่บุคคลใดๆ หรือเป็นการเสนอซื้อ หรือเสนอขาย หรือชักชวนให้เสนอซื้อหรือเสนอขายหลักทรัพย์ โดย SCBS และ/หรือกรรมการ พนักงาน และลูกจ้างของ SCBS ย่อมไม่ต้องรับผิดชอบต่อความเสียหายใดๆ ทั้งความเสียหายทางตรง ความเสียหายทางอ้อม ความเสียหายจากการผิดสัญญา หรือความเสียหายอันสืบเนื่อง อันเป็นผลมาจากการใช้หรือการเชื่อถือต่อการใช้ข้อมูล ทั้งนี้ รวมถึงแต่ไม่จำกัดเพียงการสูญเสียผลกำไร นักลงทุนพึงใช้ข้อมูลในเอกสารฉบับนี้ประกอบข้อมูลและความเห็นอื่นๆ รวมถึงพิจารณาของตตนในการตัดสินใจลงทุน ข้อมูลในเอกสารฉบับนี้จัดทำขึ้นจากแหล่งข้อมูลที่ SCBS เห็นว่าน่าเชื่อถือ โดย SCBS ไม่รับรองถึงความถูกต้อง สมบูรณ์ และ/หรือ ครบถ้วนของข้อมูลดังกล่าว

เอกสารฉบับนี้จัดทำโดย บริษัทหลักทรัพย์ไทยพาณิชย์ จำกัด ("SCBS") ซึ่งมีธนาคารไทยพาณิชย์ จำกัด (มหาชน) ("ธนาคาร") เป็นผู้ถือหุ้นรายใหญ่แต่เพียงผู้เดียว บริษัทหลักทรัพย์จัดการกองทุน ไทยพาณิชย์ จำกัด ("SCBAM") ซึ่งมีธนาคารไทยพาณิชย์ จำกัด (มหาชน) ("ธนาคาร") เป็นผู้ถือหุ้นรายใหญ่แต่เพียงผู้เดียว โดยธนาคาร ได้ทำหน้าที่เป็นที่ปรึกษาทางการเงินของ กองทุนรวมโครงสร้างพื้นฐานโทรคมนาคม ดิจิทัล SCBAM ได้ทำหน้าที่เป็นผู้จัดการกองทุนของ กองทุนรวมโครงสร้างพื้นฐานโทรคมนาคม ดิจิทัล ความเห็น ข่าว บทวิจย บทวิเคราะห์ ราคา ข้อความ การคาดการณ์ การประเมิน และ/หรือ ข้อมูลอื่นที่ระบุในเอกสารฉบับนี้ ("ข้อมูล") มีวัตถุประสงค์เพื่อใช้เป็นข้อมูลทั่วไปเท่านั้น และไม่อาจตีความได้ว่าเป็นการให้คำแนะนำแก่บุคคลใดๆ หรือเป็นการเสนอซื้อ หรือเสนอขาย หรือชักชวนให้เสนอซื้อหรือเสนอขายหลักทรัพย์ โดย SCBS และ/หรือกรรมการ พนักงาน และลูกจ้างของ SCBS ย่อมไม่ต้องรับผิดชอบต่อความเสียหายใดๆ ทั้งความเสียหายทางตรง ความเสียหายทางอ้อม ความเสียหายจากการผิดสัญญา หรือความเสียหายอันสืบเนื่อง อันเป็นผลมาจากการใช้หรือการเชื่อถือต่อการใช้ข้อมูล ทั้งนี้ รวมถึงแต่ไม่จำกัดเพียงการสูญเสียผลกำไร นักลงทุนพึงใช้ข้อมูลในเอกสารฉบับนี้ประกอบข้อมูลและความเห็นอื่นๆ รวมถึงพิจารณาของตตนในการตัดสินใจลงทุน ข้อมูลในเอกสารฉบับนี้จัดทำขึ้นจากแหล่งข้อมูลที่ SCBS เห็นว่าน่าเชื่อถือ โดย SCBS ไม่รับรองถึงความถูกต้อง สมบูรณ์ และ/หรือ ครบถ้วนของข้อมูลดังกล่าว

การซื้อขายฟิวเจอร์สและออปชั่น (Futures and Options) มีความเสี่ยงสูงที่อาจก่อให้เกิดผลขาดทุนอย่างมีนัยสำคัญ จึงไม่เหมาะสมกับบุคคลทุกคน ทั้งนี้ ก่อนการตัดสินใจซื้อขายฟิวเจอร์สและออปชั่น ท่านควรพิจารณาถึงฐานะทางการเงิน วัตถุประสงค์ในการลงทุน ประสบการณ์ในการลงทุนของท่าน ตลอดจนความเสี่ยงที่ท่านสามารถยอมรับได้อย่างรอบคอบ เนื่องจากมีความเป็นไปได้ที่ท่านอาจสูญเสียเงินลงทุนมากกว่าเงินลงทุนเริ่มแรก ท่านควรพิจารณาถึงความเสี่ยงทั้งหมดที่อาจเกิดขึ้นจากการซื้อขายฟิวเจอร์สและออปชั่น และท่านควรตัดสินใจลงทุนด้วยตนเอง และ/หรือ ในกรณีที่มีข้อสงสัย ท่านควรขอคำแนะนำจากที่ปรึกษาทางการเงิน

เอกสารฉบับนี้จัดส่งให้กับเฉพาะบุคคลที่กำหนด (intended recipient) เท่านั้น และห้ามมิให้ผู้ใดนำข้อมูลในเอกสารฉบับนี้ไปทำซ้ำ ส่งต่อ เผยแพร่ ขาย จำหน่าย คัดลอก นำออกแสดง หรือนำไปแสวงหาประโยชน์ในเชิงพาณิชย์ ไม่ว่าด้วยวิธีการใด ๆ โดยไม่ได้รับอนุญาตเป็นลายลักษณ์อักษรจาก SCBS เป็นการล่วงหน้า

Copyright©2012 บริษัทหลักทรัพย์ ไทยพาณิชย์ จำกัด สงวนลิขสิทธิ์

CG Rating 2021 Companies with CG Rating

Companies with Excellent CG Scoring

AAV, ADVANC, AF, AH, AIRA, AKP, AKR, ALT, AMA, AMATA, AMATAV, ANAN, AOT, AP, ARIP, ARROW, ASP, AUCTION, AWC, AYUD, BAFS, BANPU, BAY, BBL, BCP, BCPG, BDMS, BEM, BGC, BGRIM, BIZ, BKI, BOL, BPP, BRR, BTS, BTW, BWG, CENTEL, CFRESH, CHEWA, CHO, CIMBT, CK, CKP, CM, CNT, COM7, COMAN, COTTO, CPALL, CPF, CPI, CPN, CRC, CSS, DDD, DELTA, DEMCO, DRT, DTAC, DUSIT, EA, EASTW, ECF, ECL, EE, EGCO, EPG, ETC, FPI, FPT, FSMART, GBX, GC, GCAP, GFPT, GGC*, GLAND, GLOBAL, GPI, GPSC, GRAMMY, GULF, GUNKUL, HANA, HARN, HMPRO, ICC, ICHI, III, ILINK, ILM, INTUCH, IP, IRPC, ITEL, IVL, JSP, JWD, K, KBANK, KCE, KKP, KSL, KTB, KTC, LALIN, LANNA, LH, LHFG, LIT, LPN, MACO, MAJOR, MAKRO, MALEE, MBK, MBKET, MC, MCOT, METCO, MFEC, MINT, MONO, MOONG, MSC, MTC, MVP, NCL, NEP, NER, NKI, NOBLE, NSI, NVD, NWR, NYT, OISHI, OR, ORI, OSP, OTO, PAP, PCSGH, PDG, PDJ, PG, PHOL*, PLANB, PLANET, PLAT, PORT, PPS, PR9, PREB, PRG, PRM, PROUD, PSH, PSL, PTG, PTT, PTTEP, PTTGC, PYLON, Q-CON, QH, QTC, RATCH, RS, S, S & J, SAAM, SABINA, SAMART, SAMTEL, SAT, SC, SCB, SCC, SCCC, SCG, SCGP, SCM, SDC, SEAFCO, SEAOL, SE-ED, SELIC, SENA, SHR, SIRI, SIS, SITHAI, SMK, SMPC, SNC, SONIC, SPALI, SPI, SPRC, SPVI, SSSC, SST, STA, STEC*, STI, SUN, SUSCO, SUTHA, SVI*, SYMC, SYNTEC, TACC, TASCO, TCAP, TEAMG, TFMAMA, TGH, THANA, THANI, THCOM, THG, THIP, THRE, THREL, TIP¹, TIPCO, TISCO, TK, TKT, TMT, TNDT, TNITY, TOA, TOP, TPBI, TQM, TRC, TRU, TRUE, TSC, TSR, TSTE, TSTH, TTA, TTB, TTCL, TTW, TU, TVD, TVI, TVO, TWPC, U, UAC, UBIS, UV, VGI, VIH, WACOAL, WAVE, WHA, WHAUP, WICE, WINNER, ZEN

Companies with Very Good CG Scoring

2S, 7UP, ABICO, ABM, ACE, ACG, ADB, AEONTS, AGE, AHC, AIT, ALL, ALLA, ALUCON, AMANAH, AMARIN, APCO, APCS, APURE, AQUA, ASEFA, ASIAN, ASK, ATP30, BA, BC, BEC, BFIT, BJCHI, BR, CBG, CGH, CHAYO, CHOTI, CI, CMC, CPL, CRD, CSP, DCC, ASAP, ASIA, ASIMAR, ASN, B, BAM, BCH, BEYOND, BJC, BLA, BROOK, CEN, CHARAN, CHG, CHOW, CIG, COLOR, CPW, CSC, CWT, DCON, DHOUSE, DOD, DOHOME, DV8, EASON, EFORL, ERW, ESSO, ESTAR, ETE, FE, FLOYD, FN, FNS, FORTH, FSS, FTE, FVC, GEL, GENCO, GJS, GYT, HEMP, HPT, HTC, HYDRO, ICN, IFS, IMH, IND, INET, INSURE, IRC, IRCP, IT, ITD*, J, JAS, JCK, JCHK, JMART, JMT, KBS, KCAR, KEX, KGI, KIAT*, KISS, KOOL, KTIS, KUMWEL, KUN, KWC, KWM, L&E, LDC, LEO, LHK, LOXLEY, LRH, LST, M, MATCH, MBAX, MEGA, META, MFC*, MGT, MICRO, MILL, MITSIB, MK, MODERN, MTI, NBC, NCAP, NCH, NETBAY, NEX, NINE, NRF, NTV, OCC, OGC, PATO, PB, PICO, PIMO, PJW, PL, PM, PMTA, PPP, PPPM, PRIME, PRIN, PRINC, PSTC, PT, QLT, RBF, RCL, RICHY, RML, ROJNA, RPC, RT, RWI, S11, SA, SAK, SALEE, SAMCO, SANKO, SAPPE, SAWAD, SCI, SCN, SCP, SE, SFLEX, SFP, SFT, SGF, SIAM, SINGER, SKE, SKN, SKR, SKY, SLP, SMIT, SMT, SNP, SO, SORKON, SPA, SPC, SPCG, SR, SRICHA, SSC, SSF, STANLY, STGT, STOWER*, STPI, SUC, SWC, SYNEX, T, TAE, TAKUNI, TBSP, TCC, TCMC, TEAM, TFG, TFI, TIGER, TITL, TKN, TKS, TM, TMC, TMD, TMI, TMILL, TNL, TNP, TOG, TPA, TPAC, TPCS, TPS, TRITN, TRT, TSE, TVT, TWP, UEC, UMI, UOBKH, UP, UPF, UPOIC, UTP, VCOM, VL, VNT, VPO, VRANDA, WGE, WIJK, WP, XO, XPG, YUASA

Companies with Good CG Scoring

A, AI, AIE, AJ, AMC, APP, AQ, ARIN, AS, AU, B52, BEAUTY, BGT, BH, BIG, BLAND, BM, BROCK, BSBM, BSM, BYD*, CCP, CITY, CMO, CPT, CSR, EKH, EP, FMT, GLOCON*, GSC, HTECH, IHL, INGRS, JAK, JTS, KASSET, KK, KWG, LEE, BTNC, CAZ, CGD, CMAN, CMR, CRANE, D, EMC, F&D, GIFT, GREEN, GTB, HUMAN, IIG, INOX, JR, JUBILE, KCM, KKC, KYE, LPH, MATI, M-CHAI, MCS, MDX, MJD, MORE, MUD, NC, NDR, NFC, NNCL, NOVA, NPK, NUSA, OCEAN, PAF, PF, PK, PLE, PPM, PRAKIT, PRAPAT, PRECHA, PTL, RCI², RJI, RP, RPH, RSP, SABUY, SF, SGP, SICT, SIMAT, SISB, SK, SMART, SOLAR, SPACK, SPG, SQ, SSP, STARK, STC, SUPER, SVOA, TC, TCCC, THMUI, TNH, TNR, TOPP, TPCH, TPIPL, TPIPP, TPLAS, TPOLY, TQR, TTI, TYCN, UKEM, UMS, UNIQ, UPA, UREKA, VIBHA, W, WIN, WORK, WPH, YGG, ZIGA

Corporate Governance Report

The material contained in this publication is for general information only and is not intended as advice on any of the matters discussed herein. Readers and others should perform their own independent analysis as to the accuracy or completeness or legality of such information. The Thai Institute of Directors, its officers, the authors and editor make no representation or warranty as to the accuracy, completeness or legality of any of the information contained herein. By accepting this document, each recipient agrees that the Thai Institute of Directors Association, its officers, the authors and editor shall not have any liability for any information contained in, or for any omission from, this publication.

The survey result is as of the date appearing in the Corporate Governance Report of Thai Listed Companies. As a result, the survey result may be changed after that date.

SCB Securities Company Limited does not conform nor certify the accuracy of such survey result.

To recognize well performers, the list of companies attaining "Good", "Very Good" and "Excellent" levels of recognition

(Not including listed companies qualified in the "no announcement of the results" clause from 1 January 2020 to 26 October 2021) is publicized.

¹ TIP was voluntarily delisted from the Stock Exchange of Thailand effectively on July 24, 2021

² RCI was voluntarily delisted from the Stock Exchange of Thailand, effectively on July 16, 2021

* บริษัทหรือกรรมการหรือผู้บริหารของบริษัทที่มีข่าวด้านการกำกับดูแลกิจการ เช่น การกระทำความผิดเกี่ยวกับหลักทรัพย์ การทุจริต คอร์รัปชัน เป็นต้น ซึ่งการใช้ข้อมูล CGR ควรตระหนักถึงข้อจำกัดประกอบด้วย

Anti-corruption Progress Indicator

Certified (ได้รับการรับรอง)

2S, 7UP, ADVANC, AF, AI, AIE, AIRA, AKP, AMA, AMANAH, AMATA, AMATAV, AP, APCS, AQUA, ARROW, AS, ASIAN, ASK, ASP, AWC, AYUD, B, BAFS, BAM, BANPU, BAY, BBL, BCH, BCP, BCPG, BE8, BEYOND, BGC, BGRIM, BKI, BLA, BPP, BROOK, BRR, BSBM, BTS, BWG, CEN, CENTEL, CFRESH, CGH, CHEWA, CHOTI, CHOW, CIG, CIMBT, CM, CMC, COM7, COTTO, CPALL, CPF, CPI, CPN, CSC, DCC, DELTA, DEMCO, DIMET, DRT, DTAC, DUSIT, EA, EASTW, ECL, EGCO, EP, EPG, ERW, ESTAR, ETE, FE, FNS, FPI, FPT, FSMART, FSS, FTE, GBC, GC, GCAP, GEL, GFPT, GGC, GJS, GPI, GPSC, GSTEEL, GULF, GUNKUL, HANA, HARN, HEMP, HENG, HMPRO, HTC, ICC, ICHI, IFS, ILINK, INET, INSURE, INTUCH, IRC, IRPC, ITEL, IVL, JKN, JR, K, KASSET, KBANK, KBS, KCAR, KCE, KGI, KKP, KSL, KTB, KTC, KWI, L&E, LANNA, LH, LHFG, LHK, LPN, LRH, M, MAKRO, MALEE, MATCH, MBAX, MBK, MC, MCOT, META, MFC, MILL, MINT, MONO, MOONG, MSC, MST, MTC, NATION, NBC, NEP, NINE, NKI, NOBLE, NOK, NSI, NWR, OCC, OGC, ORI, PAP, PATO, PB, PCSGH, PDG, PDJ, PG, PHOL, PK, PL, PLANB, PLANET, PLAT, PM, PPP, PPPM, PPS, PR9, PREB, PRG, PRINC, PRM, PROS, PSH, PSL, PSTC, PT, PTG, PTT, PTTEP, PTTGC, PYLON, Q-CON, QH, QLT, QTC, RATCH, RML, RWI, S & J, SAAM, SABINA, SAPPE, SAT, SC, SCB, SCC, SCCC, SCG, SCGP, SCM, SCN, SEAOL, SE-ED, SELIC, SENA, SGP, SINGER, SIRI, SITHAI, SKR, SMIT, SMK, SMPC, SNC, SNP, SORKON, SPACK, SPALI, SPC, SPI, SPRC, SRICHA, SSF, SSP, SSSC, SST, STA, STOWER, SUSCO, SVI, SYMC, SYNTEC, TAE, TAKUNI, TASCO, TCAP, TCMC, TFG, TFI, TFMAMA, TGH, THANI, THCOM, THIP, THRE, THREL, TIDLOR, TIPCO, TISCO, TKS, TKT, TMILL, TMT, TNITY, TNL, TNP, TNR, TOG, TOP, TOPP, TPA, TPCS, TPP, TRU, TRUE, TSC, TSTE, TSTH, TTA, TTB, TTCL, TU, TVD, TVI, TVO, TWPC, U, UBE, UBIS, UEC, UKEM, UOBKH, UPF, UV, VGI, VIH, WACOAL, WHA, WHAUP, WICE, WIJK, XO, YUASA, ZEN, ZIGA

Declared (ประกาศเจตนารมณ์)

AH, AJ, ALT, APCO, B52, BEC, CHG, CI, CPL, CPR, CPW, CRC, DDD, DHOUSE, DOHOME, ECF, EKH, ETC, EVER, FLOYD, GLOBAL, III, ILM, INOX, JTS, KEX, KUMWEL, LDC, MAJOR, MEGA, NCAP, NOVA, NRF, NUSA, NYT, OR, PIMO, PLE, RS, SAK, SIS, STECH, STGT, SUPER, SVT, TKN, TMI, TQM, TSI, VARO, VCOM, VIBHA, WIN

N/A

3K-BAT, A, A5, AAV, ABICO, ABM, ACAP, ACC, ACE, ACG, ADB, ADD, AEONTS, AFC, AGE, AHC, AIT, AJA, AKR, ALL, ALLA, ALPHAX, ALUCON, AMARIN, AMC, AMR, ANAN, AOT, APEX, APP, APURE, AQ, ARIN, ARIP, ASAP, ASEFA, ASIA, ASIMAR, ASN, ASW, ATP30, AU, AUCTION, BA, BBI, BBIK, BC, BCT, BDMS, BEAUTY, BEM, BFIT, BGT, BH, BIG, BIOTEC, BIS, BIZ, BJC, BJCHI, BKD, BLAND, BLESS, BLISS, BM, BOL, BR, BRI, BROCK, BSM, BTNC, BTW, BUI, BYD, CAZ, CBG, CCET, CCP, CEYE, CGD, CHARAN, CHAYO, CHO, CITY, CIVIL, CK, CKP, CMAN, CMO, CMR, CNT, COLOR, COMAN, CPANEL, CPH, CPT, CRANE, CRD, CSP, CSR, CSS, CTW, CV, CWT, D, DCON, DITTO, DMT, DOD, DPAINT, DTCL, DV8, EASON, EE, EFORL, EMC, ESSO, F&D, FANCY, FMT, FN, FORTH, FTI, FVC, GENCO, GIFT, GL, GLAND, GLOCON, GLORY, GRAMMY, GRAND, GREEN, GSC, GTB, GYT, HFT, HL, HPT, HTECH, HUMAN, HYDRO, ICN, IFEC, IHL, IIG, IMH, IND, INGRS, INSET, IP, IRCP, IT, ITD, J, JAK, JAS, JCK, JCHK, JCT, JDF, JMART, JMT, JP, JUBILE, JWD, KAMART, KC, KCC, KCM, KDHI, KIAT, KISS, KK, KKC, KOOL, KTIS, KUN, KWC, KWM, KYE, LALIN, LEE, LEO, LIT, LOXLEY, LPH, LST, MACO, MANRIN, MATI, MAX, M-CHAI, MCS, MDX, MENA, METCO, MGT, MICRO, MIDA, MITSIB, MJD, MK, ML, MODERN, MORE, MPIC, MUD, MVP, NC, NCH, NCL, NDR, NER, NETBAY, NEW, NEWS, NEX, NFC, NNCL, NPK, NSL, NTV, NV, NVD, OHTL, OISHI, ONEE, OSP, OTO, PACE, PACO, PAE, PAF, PEACE, PERM, PF, PICO, PIN, PJW, PLUS, PMTA, POLAR, POMPUI, PORT, POST, PPM, PRAKIT, PRAPAT, PRECHA, PRIME, PRIN, PRO, PROEN, PROUD, PSG, PTC, PTECH, PTL, RAM, RBF, RCL, RICHY, RJI, ROCK, ROH, ROJNA, RP, RPC, RPH, RSP, RT, S, S11, SA, SABUY, SAFARI, SALEE, SAM, SAMART, SAMCO, SAMTEL, SANKO, SAUCE, SAWAD, SAWANG, SCI, SCP, SDC, SE, SEAFCO, SECURE, SENAJ, SFLEX, SFP, SFT, SGF, SHANG, SHR, SIAM, SICT, SIMAT, SISB, SK, SKE, SKN, SKY, SLM, SLP, SMART, SMD, SMT, SNPN, SO, SOLAR, SONIC, SPA, SPCG, SPG, SPVI, SQ, SR, SSC, SSS, STANLY, STARK, STC, STEC, STHAI, STI, STP, STPI, SUC, SUN, SUTHA, SVH, SVOA, SWC, SYNEX, TACC, TAPAC, TC, TCC, TCCC, TCJ, TCOAT, TEAM, TEAMG, TEKA, TFM, TGPRO, TH, THAI, THANA, THE, THG, THL, THMUI, TIGER, TIPH, TITL, TK, TKC, TM, TMC, TMD, TMW, TNDT, TNH, TNPC, TOA, TPAC, TPBI, TPCH, TPIPL, TPIPP, TPLAS, TPOLY, TPS, TQR, TR, TRC, TRITN, TRT, TRUBB, TRV, TSE, TSF, TSR, TTI, TTT, TTW, TVT, TWP, TWZ, TYCN, UAC, UMI, UMS, UNIQ, UP, UPA, UPOIC, UREKA, UTP, UVAN, VL, VNG, VPO, VRANDA, W, WAVE, WFX, WGE, WINMED, WINNER, WORK, WORLD, WP, WPH, XPG, YGG

Explanations

Companies participating in Thailand's Private Sector Collective Action Coalition Against Corruption programme (Thai CAC) under Thai Institute of Directors (as of May 9, 2022) are categorised into: companies that have declared their intention to join CAC, and companies certified by CAC.