



แนวโน้มตลาดวันนี้

“แกว่งในกรอบ 1550-1570 จุด รอดูเงินเพื่อสหรัฐ”

คาด SET เคลื่อนไหวในกรอบ 1550-1570 จุด เพื่อรอดูตัวเลขเงินเพื่อสหรัฐประจำเดือนมิ.ย. ที่จะรายงานในวันพรุ่งนี้ ขณะที่ตลาดจะปิดทำการ 1 วันในวันพรุ่งนี้ ด้านแนวรับระยะสั้นที่คาดยังเป็นจุดรองรับได้อยู่ที่ 1540-1550 จุด ซึ่งหากไม่ต่ำกว่า ยังเป็นสัญญาณที่ดีต่อโอกาสฟื้นตัวได้ต่อ โดยมีแนวต้านที่ 1570 และ 1577 จุด ตามลำดับ



ประเด็นสำคัญ

- นครเชียงใหม่พบผู้ติดเชื้อโอมิครอน BA.5 รายแรก ส่วนผู้ติดเชื้อรายวันสูงสุดนับแต่ พ.ค. ด้านมาเก๊าเริ่มล็อกดาวน์เต็มรูปแบบ 1 สัปดาห์
- คลังเตรียมหารือรพท.ขยายมาตรการ LTV และหารือมหาดไทยต่อมาตรการลดค่าธรรมเนียมการโอนและจดจำนองที่จะสิ้นสุดปลายปีนี้
- กกพ.เตรียมปรับขึ้น Ft งวด ก.ย.-ธ.ค. 1 บ./หน่วย ส่งผลค่าไฟฟ้ารวมขึ้นเกือบ 5 บ./หน่วย เป็นบวกต่อหุ้นโรงไฟฟ้า และเป็นลบต่อหุ้นเหมืองคริปโทฯ



กลยุทธ์การลงทุน

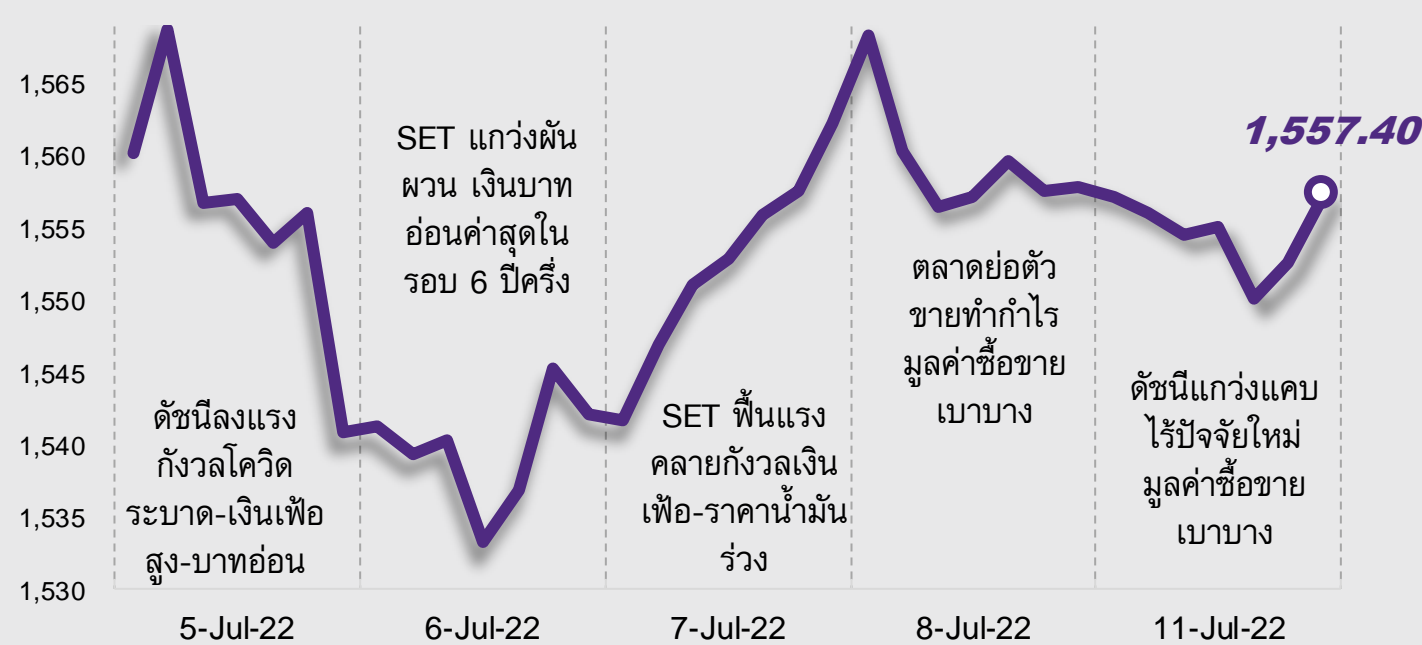
แม้ช่วงสั้นมองตลาดหุ้นไทยจะไม่สามารถคาดหวังการฟื้นตัวที่เร็วแรงจากภาพเศรษฐกิจที่ยังไม่สดใส แต่คาด Downside เริ่มจำกัดและ Valuation ของ SET ที่บริเวณ 1500 จุดจะกลับมาน่าสนใจทั้งในเชิงพื้นฐานและเชิงเทคนิค ดังนั้นนักลงทุนที่รับความเสี่ยงได้ กลยุทธ์ลงทุนจึงแนะนำ “Selective Buy” ในหุ้นคุณภาพที่มีปัจจัยบวกเฉพาะหรือราคาปรับตัวลงมาแรง

กลยุทธ์การลงทุนประจำวัน

วันอังคารที่ 12 กรกฎาคม พ.ศ. 2565

แนวรับ - แนวต้าน

1550/1540 – 1570/1577



ลือคเป้าลงทุน

Weekly Portfolio : มุมมองการลงทุนยังเป็นไปอย่างระมัดระวังและเลือกกลุ่มลงทุน แนะนำหุ้นคุณภาพที่มีสัญญาณการฟื้นตัวของกำไร มีปัจจัยบวกเฉพาะ และ/หรือ ราคาปรับตัวลงมาแรง ดังนี้

- 1) หุ้นที่ได้านิสงส์บวกจากต้นทุนสินค้าโภคภัณฑ์ลดลง (กากถั่วเหลือง ข้าวโพด อะลูมิเนียม) ซึ่งจะหนุนมาร์จิ้นปรับตัวดีขึ้น เลือก OSP CBG CPF GFPT
- 2) หุ้นธนาคารซึ่งคาดงบ 2Q65 กำไรเติบโตดีทั้ง YoY และ QoQ อีกทั้งยังได้อานิสงส์บวกจากวัฏจักรดอกเบี้ยขาขึ้น เลือก KBANK BBL
- 3) หุ้น Defensive ที่ราคาปรับตัวลงมาแรงสะท้อนกังวลกำลังซื้อชะลอตัวไปมากแล้ว ขณะที่โมเมนตัมกำไรยังฟื้นตัวดี เลือก BJC CRC HMPRO GULF



Daily Focus

GULF ช่วงสั้นคาดได้โมเมนตัมบวกจากการปรับตัวลงของราคาน้ำมันและ Bond Yield ขณะที่ 2Q65 คาดกำไรจากดำเนินงานจะปรับตัวดีขึ้นทั้ง YoY และ QoQ จากมีกำลังการผลิตไฟฟ้าที่เพิ่มขึ้น รวมถึงรับรู้ส่วนแบ่งกำไรที่มีเสถียรภาพจาก INTUCH ไตรมาสละ 1.1-1.2 พันลบ.

AP ปี 65 คาดยอดขายถึงเป้า 5 หมื่นลบ. (+43%YoY) หลังยอดขาย 1H65 คิดเป็น 51% ของเป้าปีนี้ ปัจจุบันมี backlog ที่ 4.13 หมื่นลบ. ซึ่ง 74% จะรับรู้เป็นรายได้ในปีนี้ คาด 4Q65 รายได้สูงสุดของปี กำไรสุทธิปี 65 คาด 5 พันลบ. (+10%YoY) ทำสถิติสูงสุดอีกครั้ง



โดย ฝ่ายกลยุทธ์การลงทุน



บทวิเคราะห์หุ้น

AP – ยอดขาย 1H65 คิดเป็น 51% ของเป้าหมายปี 2565

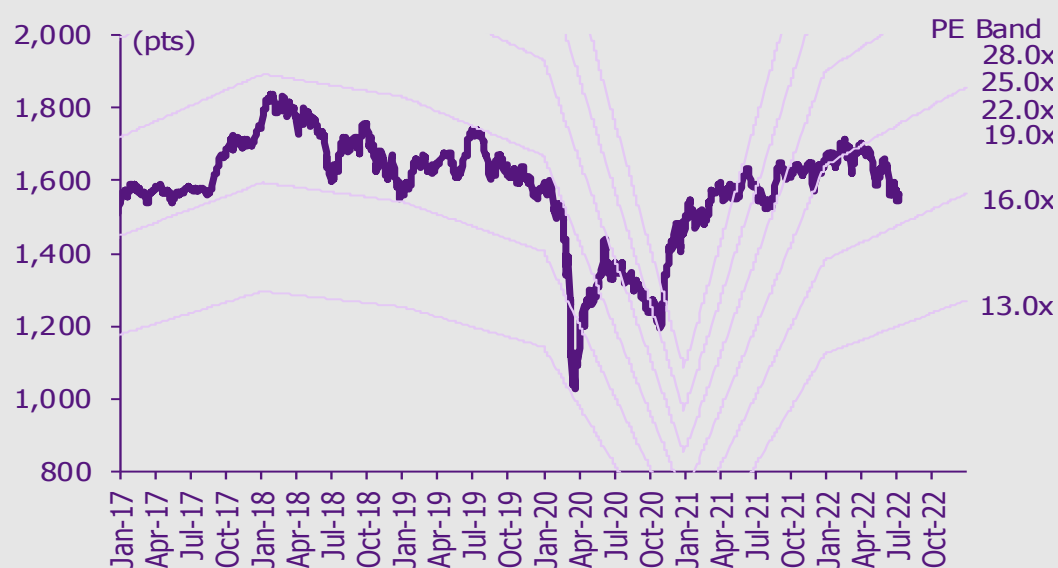


เกาะกระแสข่าวเศรษฐกิจ

วันที่	เหตุการณ์
11 ก.ค.	Economic release: JP – ดัชนีราคาผู้ผลิตเดือนมิ.ย.
12 ก.ค.	Economic release: CN – ดัชนีราคาผู้ผลิตและผู้บริโภคเดือนมิ.ย., ดุลการค้าเดือนมิ.ย.
13 ก.ค.	Economic release: EU – ดัชนีผลผลิตภาคอุตสาหกรรมเดือนพ.ค. US – ดัชนีราคาผู้บริโภคเดือนมิ.ย., ปริมาณน้ำมันดิบคงคลังประจำสัปดาห์
14 ก.ค.	Economic release: US - ดัชนีราคาผู้ผลิตเดือนมิ.ย., จำนวนผู้ขอสวัสดิการว่างงานประจำสัปดาห์
15 ก.ค.	Economic release: EU – ดุลการค้าเดือนพ.ค., US - ยอดค้าปลีกเดือนมิ.ย., ดัชนีผลผลิตภาคอุตสาหกรรมเดือนมิ.ย. CN – GDP 2Q22, ยอดค้าปลีก, ดัชนีผลผลิตภาคอุตสาหกรรมและอัตราการว่างงานเดือนมิ.ย.



การเคลื่อนไหวของ SET Index



ดูข้อมูลวงลัพท์ในส่วนท้ายของรายงานฉบับนี้



ดัชนีตลาดหลักทรัพย์ของไทย

ดัชนี	11 ก.ค. (จุด)	Chg (จุด)	Chg (%)	มูลค่า (ล้านบาท)
SET	1,557.40	(0.47)	(0.03)	46,061.27
SET50	955.75	1.39	0.15	27,403.10
SET100	2,159.44	3.03	0.14	33,908.48
sSET	1,010.56	0.00	0.00	1,470.47
SETHD	994.16	3.44	0.35	22,334.32
SETCLMV	1,142.41	1.84	0.16	12,610.35
SETTHSI	999.78	2.06	0.21	28,401.80
SETWB	971.87	(6.72)	(0.69)	10,165.26
mai	573.46	1.12	0.20	3,276.62



สรุปการซื้อขายแยกตามกลุ่มพลังงาน

(ล้านบาท)	11 ก.ค.	WTD	MTD	YTD
ต่างชาติ				
สุทธิ	1,830	1,830	2,427	115,057
สัดส่วน (%)	52.11	52.11	49.89	46.98
สถาบันฯ				
สุทธิ	(1,245)	(1,245)	(3,992)	(92,966)
สัดส่วน (%)	8.35	8.35	8.43	7.82
บัญชีบล.				
สุทธิ	(164)	(164)	(1,841)	(398)
สัดส่วน (%)	9.56	9.56	8.97	8.56
บุคคล				
สุทธิ	(421)	(421)	3,406	(21,693)
สัดส่วน (%)	29.98	29.98	32.72	36.63

% ของมูลค่าการซื้อขายรายกลุ่มเทียบกับทั้งหมด



การซื้อขายสุทธิแยกตามกลุ่มพลังงานของ S50 futures

(สัญญา)	11 ก.ค.	WTD	MTD	YTD
ต่างชาติ	(15,810)	(15,810)	16,594	(11,610)
สถาบัน	6,304	6,304	331	13,662
รายย่อย	9,506	9,506	(16,925)	(2,052)



การซื้อขายของต่างชาติในตลาดพันธบัตร

(ล้านบาท)	11 ก.ค.	WTD	MTD	YTD
ซื้อ	2,165	2,165	19,893	659,752
ขาย	779	779	15,998	547,487
สุทธิ	1,386	1,386	3,895	112,264

ยอดขาย 1H65 คิดเป็น 51% ของเป้าหมายปี 2565

เรายังคง tactical call สำหรับ AP ไว้ที่ "OUTPERFORM" ด้วยราคาเป้าหมายปี 2565 ที่ 12.70 บาท/หุ้น เราเชื่อว่า AP จะทำยอดขายได้ถึงเป้าที่บริษัทวางไว้ในปี 2565 ที่ 5.0 หมื่นลบ. (+43% YoY) เนื่องจากยอดขาย 1H65 คิดเป็น 51% ของเป้าหมายปี 2565 แล้ว โดยได้รับการสนับสนุนจากการเปิดตัวโครงการใหม่มูลค่า 2.13 หมื่นลบ. ยอดขายที่แข็งแกร่งช่วยหนุนให้ backlog เพิ่มขึ้นสู่ 4.13 หมื่นลบ. โดย 74% จะรับรู้เป็นรายได้ในปี 2565 เรายังคงประมาณการรายได้ปี 2565 ไว้ที่ 3.87 หมื่นลบ. (+22% YoY) โดยคาดว่ารายได้จะทำจุดสูงสุดของปีนี้ใน 4Q65 และคาดการณ์กำไรสุทธิปี 2565 ที่ 5 พันลบ. (+10% YoY) ทำสถิติสูงสุดอีกครั้ง

ยอดขาย 2Q65 เพิ่มขึ้น 28% YoY แต่ลดลง 3% QoQ AP รายงานยอดขาย 2Q65 ที่ 1.25 หมื่นลบ. (+28% YoY แต่ -3% QoQ) แบ่งเป็นโครงการแนวราบ 78% และคอนโด 22% ยอดขายโครงการแนวราบเพิ่มขึ้น 7% YoY แต่ลดลง 9% QoQ ในขณะที่ยอดขายคอนโดเพิ่มขึ้นมากถึง 292% YoY และ 29% QoQ โดยได้รับการสนับสนุนจากการเปิดตัวคอนโดใหม่ 1 โครงการใน 2Q65; *Aspire ริชไยธิน* มูลค่า 1.4 พันลบ. นอกจากนี้แล้ว AP ยังเปิดตัวทาวน์เฮ้าส์ใหม่ 10 โครงการ มูลค่ารวม 1.2 หมื่นลบ. อีกด้วย ยอดขาย 1H65 มีจำนวนรวมทั้งสิ้น 2.55 หมื่นลบ. (+43.3% YoY) คิดเป็น 51% ของเป้าหมายปี 2565 ที่ 5.0 หมื่นลบ. (+43% YoY) โดยแบ่งเป็นโครงการแนวราบ 81% และคอนโด 19% นอกจากนี้ AP ยังเปิดตัวโครงการใหม่ มูลค่ารวม 2.14 หมื่นลบ. (โครงการแนวราบ 93% และคอนโด 7%) ซึ่งคิดเป็น 27% ของโครงการใหม่ที่บริษัทตั้งเป้าเปิดตัวในปี 2565 ที่ 7.8 หมื่นลบ. (+246% YoY)

Backlog ยังแข็งแกร่ง คงประมาณการปี 2565 ไว้เหมือนเดิม ปัจจุบัน AP มี backlog (รวม ยอดโอนใน 2Q65) มูลค่า 4.13 หมื่นลบ. โดย 74% จะรับรู้เป็นรายได้ในปี 2565 และที่เหลือจะรับรู้เป็นรายได้ในปี 2566-2567 เมื่อจำแนกตามกลุ่มผลิตภัณฑ์ พบว่า backlog 54% มาจากโครงการแนวราบ 40% มาจากคอนโดรวมทุน และ 6% มาจากคอนโดของ AP เรายังคงประมาณการรายได้ปี 2565 ไว้ที่ 3.87 หมื่นลบ. (+22% YoY) โดยมี secured revenue ที่ 87% ทั้งนี้เมื่อพิจารณาจากแนวโน้มในการรับรู้รายได้ กำหนดการเปิดตัวโครงการใหม่ และแนวโน้มการก่อสร้าง เราคาดว่ารายได้จะทำจุดสูงสุดของปีนี้ใน 4Q65 เราคาดการณ์กำไรสุทธิปี 2565 ที่ 5 พันลบ. (+10% YoY) ทำสถิติสูงสุดอีกครั้ง ขณะที่คาดว่ากำไร 2Q65 จะอ่อนตัวลง QoQ และมีแนวโน้มที่จะเป็นจุดต่ำสุดของปีนี้

ปัจจัยเสี่ยงและความกังวล ใน 1H65 AP เปิดตัวโครงการใหม่รวมทั้งสิ้น 20 โครงการ (คอนโด 2 โครงการ) มูลค่ารวม 2.13 หมื่นลบ. โดย 12% เกิดจากคอนโด และคิดเป็นสัดส่วนเพียง 27% ของมูลค่าโครงการใหม่ที่บริษัทตั้งเป้าเปิดตัวในปี 2565 ที่ 7.8 หมื่นลบ. (+246% YoY) เนื่องจาก AP ทำยอดขายได้ถึง 51% ของเป้าหมายยอดขายที่บริษัทวางไว้ในปี 2565 แล้ว เราจึงมองว่ามีความเป็นไปได้สูงที่ AP จะเปิดตัวโครงการใหม่น้อยกว่าแผนที่วางไว้ใน 2H65 ในขณะเดียวกันเราจะติดตามดูการขึ้นค่าจ้างขั้นต่ำ อัตราดอกเบี้ยสินเชื่อเพื่อที่อยู่อาศัย และเงินเฟ้อ ซึ่งอาจจะส่งผลกระทบต่อความต้องการซื้อและต้นทุนใน 2H65

คง tactical call "OUTPERFORM" เรายังคง tactical call สำหรับ AP ไว้ที่ "OUTPERFORM" ด้วยราคาเป้าหมาย 12.70 บาท/หุ้น อ้างอิง PE 8 เท่า (+0.5SD)

เต็มพร ตันติวิวัฒน์

นักวิเคราะห์การลงทุนปัจจัยพื้นฐาน

ด้านหลักทรัพย์

0-2949-1020

termporn.tantivivat@scb.co.th

สรุปข่าวในและต่างประเทศ

สรุปข่าวเศรษฐกิจและตลาดต่างประเทศ

เศรษฐกิจโลก **📈 ยอดขายรถยนต์ในจีนเดือนมิ.ย.พุ่ง 23.8%** หลังรัฐออกนโยบายลดภาษี สมาคมผู้ผลิตรายยนต์จีน (CAAM) เปิดเผยในว่า ยอดขายรถยนต์ของจีนในเดือนมิ.ย.เพิ่มขึ้น 23.8% เมื่อเทียบรายปี นับเป็นการเพิ่มขึ้นครั้งแรกในรอบ 4 เดือน หลังจากทางการจีนประกาศลดหย่อนภาษีและเสนอเงินอุดหนุนเพื่อส่งเสริมการซื้อรถยนต์ ในขณะที่มาตรการควบคุมโรคโควิด-19 ผ่อนคลายลง - อินโฟเควสท์ (11 ก.ค. 65)

🔗 **UN คาดประชากรโลกเพิ่มขึ้นแตะ 8 พันล้านคนกลางเดือนพ.ย.นี้** องค์การสหประชาชาติ (UN) เปิดเผยคาดการณ์เนื่องในวันประชากรโลก (11 ก.ค.) ว่า ประชากรโลกจะเพิ่มขึ้นจนถึงระดับ 8 พันล้านคนในวันที่ 15 พ.ย.นี้ และคาดว่าอินเดียจะแซงหน้าจีนในฐานะประเทศที่มีประชากรมากที่สุดในปี 2566 - อินโฟเควสท์ (11 ก.ค. 65)

🔴 **ยุโรปวิกฤต ทรัมป์สั่งตัดก๊าซผ่านท่อส่ง Nord Stream 1 หลัง 21 ก.ค.** บริษัท Nord Stream AG ซึ่งเป็นผู้ดำเนินการท่อส่ง Nord Stream 1 ประกาศยืนยันว่า ทางบริษัทจะปิดท่อส่งดังกล่าวในวันนี้ ซึ่งเป็นท่อส่งก๊าซธรรมชาติจากรัสเซียมายังเยอรมนีผ่านทางทะเลบอลติก เพื่อทำการซ่อมบำรุงจนถึงวันที่ 21 ก.ค. อย่างไรก็ตาม มีความวิตกกังวลว่า รัสเซียจะยังคงตัดการส่งก๊าซธรรมชาติไปยังยุโรป แม้ Nord Stream 1 เสร็จสิ้นการซ่อมบำรุงในวันที่ 21 ก.ค. ซึ่งจะทำให้ยุโรปเผชิญวิกฤตพลังงาน และทำให้ราคาพลังงานสำหรับภาคครัวเรือนพุ่งขึ้นอย่างรุนแรง - อินโฟเควสท์ (11 ก.ค. 65)

ตลาดเงิน **📈 สกุลเงินดอลลาร์สหรัฐแข็งค่าเมื่อเทียบกับสกุลเงินหลัก ๆ** ในการซื้อขายที่ตลาดปริวรรตเงินตราในนิวยอร์กในวันจันทร์ (11 ก.ค.) เนื่องจากนักลงทุนเข้าซื้อดอลลาร์ในฐานะสกุลเงินปลอดภัย ท่ามกลางความกังวลเกี่ยวกับภาวะเศรษฐกิจถดถอยในยุโรป ทั้งนี้ ดัชนีดอลลาร์ซึ่งเป็นดัชนีวัดความเคลื่อนไหวของดอลลาร์เมื่อเทียบกับสกุลเงินหลัก 6 สกุลในตะกร้าเงิน พุ่งขึ้น 0.95% และที่ระดับ 108.0220 ซึ่งเป็นระดับสูงสุดในรอบ 20 ปี ยุโรปอ่อนค่าลงเมื่อเทียบกับดอลลาร์สหรัฐ ที่ระดับ 1.0065 ดอลลาร์ จากระดับ 1.0178 ดอลลาร์ ขณะที่เงินปอนด์อ่อนค่าลงและที่ระดับ 1.1896 ดอลลาร์ จากระดับ 1.2024 ดอลลาร์ ส่วนดอลลาร์ออสเตรเลียอ่อนค่าลงสู่ระดับ 0.6745 ดอลลาร์สหรัฐ จากระดับ 0.6851 ดอลลาร์สหรัฐ ดอลลาร์แข็งค่าเมื่อเทียบกับเงินเยน ที่ระดับ 137.28 เยน จากระดับ 136.18 เยน และแข็งค่าเมื่อเทียบกับฟรังก์สวิส ที่ระดับ 0.9799 ฟรังก์ จากระดับ 0.9773 ฟรังก์ นอกจากนี้ ดอลลาร์สหรัฐยังแข็งค่าเมื่อเทียบกับดอลลาร์แคนาดา ที่ระดับ 1.2986 ดอลลาร์แคนาดา จากระดับ 1.2957 ดอลลาร์แคนาดา - IQ Biz (12 ก.ค. 65)

สินค้าโภคภัณฑ์ **📈 สัญญาน้ำมันดิบเวสต์เท็กซัส (WTI) ตลาดนิวยอร์กปิดลบในวันจันทร์ (11 ก.ค.)** เนื่องจากนักลงทุนยังวิตกว่าจีนอาจกลับมาใช้มาตรการล็อกดาวน์เพื่อสกัดการแพร่ระบาดของโรคโควิด-19 ซึ่งจะส่งผลกระทบต่อการใช้น้ำมันในประเทศ นอกจากนี้ สัญญาน้ำมันดิบยังถูกกดดันจากการแข็งค่าของสกุลเงินดอลลาร์ ทั้งนี้ สัญญาน้ำมันดิบ WTI ส่งมอบเดือนส.ค. ลดลง 70 เซนต์ หรือ 0.7% ปิดที่ 104.09 ดอลลาร์/บาร์เรล ส่วนสัญญาน้ำมันดิบเบรนท์ (BRENT) ส่งมอบเดือนก.ย. เพิ่มขึ้น 8 เซนต์ หรือ 0.1% ปิดที่ 107.10 ดอลลาร์/บาร์เรล - IQ Biz (12 ก.ค. 65)

🔴 **สัญญาทองคำตลาดนิวยอร์กปิดร่วงลงแตะระดับต่ำสุดในรอบกว่า 9 เดือนในวันจันทร์ (11 ก.ค.)** เนื่องจากการแข็งค่าของสกุลเงินดอลลาร์เป็นปัจจัยกดดันตลาด โดยดัชนีดอลลาร์พุ่งขึ้นทะลุระดับ 108 ซึ่งเป็นระดับสูงสุดในรอบ 20 ปี ทั้งนี้ สัญญาทองคำตลาด COMEX (Commodity Exchange) ส่งมอบเดือนส.ค. ลดลง 10.6 ดอลลาร์ หรือ 0.61% ปิดที่ 1,731.7 ดอลลาร์/ออนซ์ ซึ่งเป็นระดับปิดต่ำสุดนับตั้งแต่วันที่ 29 ก.ย. 2564 - IQ Biz (12 ก.ค. 65)

ตลาดหุ้น **📈 ดัชนีดาวโจนส์ตลาดหุ้นนิวยอร์กปิดลบในวันจันทร์ (11 ก.ค.)** เนื่องจากนักลงทุนวิตกกังวลเกี่ยวกับแนวโน้มผลประกอบการของธนาคารรายใหญ่ ซึ่งรวมถึงเจพีมอร์แกน และโกลด์แมน แซกส์ ขณะเดียวกันนักลงทุนจับตาการเปิดเผยตัวเลขเงินเฟ้อของสหรัฐในวันพุธนี้ เพื่อประเมินทิศทางการปรับขึ้นอัตราดอกเบี้ยของธนาคารกลางสหรัฐ (เฟด) ดัชนีเฉลี่ยอุตสาหกรรมดาวโจนส์ปิดที่ 31,173.84 จุด ลดลง 164.31 จุด หรือ -0.52%, ดัชนี S&P500 ปิดที่ 3,854.43 จุด ลดลง 44.95 จุด หรือ -1.15% และดัชนี Nasdaq ปิดที่ 11,372.60 จุด ร่วงลง 262.71 จุด หรือ -2.26% - IQ Biz (12 ก.ค. 65)

สรุปข่าวเศรษฐกิจและตลาดในประเทศ

เศรษฐกิจไทย **📈 รัฐอัดยาแรง 'กระตุ้นสงหา' มท.เร่งลดค่าจดทะเบียนบ้านเกิน 3 ล้าน - 'คลัง' ถกแบงก์ชาติต่ออายุ 'แอลทีวี'** "มหาดไทย" เปิดทาง ต่างชาติซื้อบ้าน 1 ไร่ หากนำเงินลงทุนในไทย 40 ล้านบาทติดต่อกัน 3 ปี จ่อขยายเพดานลดค่าโอน-จ่าย 0.01% เล็งขยายฐานซื้อบ้าน เกิน 3 ล้านบาท หวังเร่งเศรษฐกิจฟื้นตัว "คลัง" หวังอสังหาฯ ช่วยกระตุ้นเศรษฐกิจปีนี้ เล็งถก "รพท.-มหาดไทย" ต่ออายุแอลทีวี ครอบคลุมยื่นขึ้นดอกเบี้ยข้าที่สุดท่ามกลางทิศทาง ขาขึ้น "แบม" ชี้ยอดขาย "เอ็นพีเอ" เพิ่มขึ้น - กรุงเทพธุรกิจ (12 ก.ค. 65)

🔗 **รพท.เร่งแก้เกณฑ์ดูแล 'บาท' หนุนทำ 'เสด็จ' ดันทุนถูกลง** รพท.เตรียมแก้หลักเกณฑ์เงื่อนไขดูแลเงินบาท เหตุเกณฑ์ล้าสมัยใช้ตั้งแต่ปี 40 พร้อมเอื้อผู้ให้บริการทางการเงินให้บริการ "เสด็จ" กว้างขึ้น บนต้นทุนต่ำลง - กรุงเทพธุรกิจ (12 ก.ค. 65)

🔴 **โควิด 'BA.4-BA.5' กทม.ติดพุ่ง สธ.ปรับแผนรับมือป่วย 4 พัน/วัน** กรมวิทย์เผยข้อมูลเบื้องต้น ในไทย BA.4-BA.5 น่าจะรุนแรงกว่า BA.2 ย้ำยังสรุปได้ไม่ชัดเจน ตัวอย่างยังน้อย-ไม่ได้ แยกกลุ่มฉีดวัคซีน ขอโรงพยาบาลร่วมมือส่งตัวอย่างจากผู้ป่วยหนัก-เสียชีวิตมากขึ้น เพิ่มความแม่นยำของข้อมูล แนวโน้มพบเพิ่มขึ้นกทม.อยู่ที่ 72% ต่างจังหวัด 34% เตรียมปรับมาตรการหากผู้ป่วยรักษาในรพ.เกิน 4,000 รายต่อวัน เร่งกลุ่ม 609 รีบฉีด วัคซีนกระตุ้นด่วน - กรุงเทพธุรกิจ (12 ก.ค. 65)

SET **📈 ตลาดหลักทรัพย์ ปิดที่ระดับ 1,557.40 จุด ลดลง 0.47 จุด (-0.03%)** มูลค่าการซื้อขายราว 46,061.27 ล้านบาท การซื้อขายหุ้น ดัชนีปรับตัวลงตามภูมิภาค โดยดัชนีขึ้นไปที่ระดับสูงสุด 1,560.01 จุด และลงไปต่ำสุดที่ 1,548.87 จุด - IQ Biz (11 ก.ค. 65)

รับเหมาก่อสร้าง **🔗 คมนาคม เตรียมขงโครงการรถไฟฟ้าทางคู่ระยะที่ 2 ช่วงขอนแก่น-หนองคาย วงเงินกว่า 2.9 หมื่นล้านบาท** เข้า ครม. สิงหาคมนี้ พร้อมเร่งลงทุนอีก 7 เส้นทาง รวมวงเงินกว่า 1.55 แสนล้านบาท ให้ครบตามแผน - ทันหุ้น (12 ก.ค. 65)

ADD **🔗 ADD ย้ำเดินทางศึกษาแผนลงทุนใหม่ ส่งชกเตรียมปิดดีลครึ่งปีหลัง** หวังต่อยอด Core Business มั่นใจแผนการลงทุนใหม่ช่วยสร้างมูลค่าเพิ่มในอนาคต ดอกเบี้ยศักยภาพการนำเทคโนโลยีช่วยขับเคลื่อนธุรกิจให้กลุ่มพันธมิตร ด้าน CFO "สมโภช ทุนต้นดวงศ์" ระบุไตรมาส 3/2565 จ่อรับส่วนแบ่งกำไรจากการเข้าไปลงทุน "7C" เข้ามาเต็มสูบ - ทันหุ้น (12 ก.ค. 65)

สรุปข่าวเศรษฐกิจและตลาดในประเทศ (ต่อ)

AF	⇨ AF วางกลยุทธ์ผนึก 3 พันธมิตร พัฒนาแพลตฟอร์มการค้าบนโลกดิจิทัล เชื่อมผู้ซื้อผู้ขาย เพิ่มโอกาสทางธุรกิจ มองระยะยาวการค้าสู่โลกอนาคต เชื้อหนุนโต 18-20% ฟากผู้บริหารเผยยังพุ่งเป้าลูกค้าเอสเอ็มอีในกลุ่มอาหารเครื่องดื่มพลังงาน โลจิสติกส์ ค่าปลีก และการแพทย์ – ทันทัน (12 ก.ค. 65)
BGRIM	⇨ BGRIM จัดพิธีวางศิลาฤกษ์ เดินหน้าสร้างโรงไฟฟ้าพลังความร้อนร่วมบี.กริม เพาเวอร์ อ่างทอง 2 และ 3 กำลังการผลิตรวม 280 เมกะวัตต์ มูลค่าลงทุนกว่า 1.2 หมื่นล้านบาท กำหนด COD ปลายปี 66 คาดบันทึกรายได้เพิ่ม 5-6 พันล้านบาทต่อปี เล็งจับมือ "สิงห์ เอสเตท" ลุยขยายเฟสต่อไปเพิ่ม ป้อนไฟฟ้าประเทศและรองรับลูกค้าอุตสาหกรรมอาหารในนิคมฯ เอส อ่างทอง – ช้าวหัน (12 ก.ค. 65)
CI	🟢 CI ซูโม่โรงแรมภูเก็ตฟื้นตัวแรง รับอานิสงส์นักท่องเที่ยวต่างชาติเข้าไทย บวก "เราเที่ยวด้วยกันเฟส 4" หนุนรายได้ธุรกิจโรงแรมเติบโต 20% จากฐานที่ต่ำในปีก่อน ด้านธุรกิจ "กัญชง-กัญชา" คาดชัดเจนปลายปีนี้ ส่วนธุรกิจจอสั่งหาเริ่มฟื้นตัวชัดเจน ยอดขายเพิ่มขึ้นต่อเนื่อง เตรียมเปิดโครงการใหม่ครึ่งปีหลังอีก 1-2 โครงการ มูลค่ารวม 3 พันล้านบาท – ทันทัน (12 ก.ค. 65)
PTT	⇨ PTT ตอกย้ำกลยุทธ์ลงทุน Future Energy ประกาศบุกเต็มสูบควบคู่ EV Value Chain ศึกษาพลังงานไฮโดรเจน เดินหน้าลงทุนพลังงานทดแทนผ่าน GPSC ตั้งเป้าปี 2573 มีกำลังการผลิตพลังงานสะอาด 12 GW จากปัจจุบัน 2 GW เน้นโซลาร์ลอยน้ำแพลตฟอร์มซื้อ-ขายใบรับรองพลังงานหมุนเวียนผ่านระบบบล็อกเชน – ทันทัน (12 ก.ค. 65)
SISB	⇨ "เอสไอเอสบี" ส่งซิกผลงานไตรมาส 2/65 เติบโต รับแรงหนุนนักเรียนเพิ่มขึ้น ล่าสุดได้ผลบวกจากกรณี "เงินสั่งปิดโรงเรียนนานาชาติ-ห้ามเรียนภาษาอังกฤษ" หลังผู้ปกครองเงินเตรียมส่งบุตร-หลานเข้าเรียนในไทย คาดหนุนงบไตรมาส 3/65 พุ่ง พร้อมปรับขึ้นค่าเทอม 5% ลั่นสิ้นปีนักเรียนแตะ 3 พันคน – ช้าวหัน (12 ก.ค. 65)
SONIC	⇨ SONIC ชีทิสทางขนส่งช่วงครึ่งปีหลังคึกคัก พร้อมรับอานิสงส์บาทอ่อนหนุนยอดส่งออกพุ่ง ด้านแม่ทัพหน้า "สันติสุข โขชะอำภานันท์" สั่งลุยบริการรับฝากตู้คอนเทนเนอร์เต็มที แยมมาร์จิ้นสูง 80% ปัจจุบันมียอดให้บริการแล้ว 50% พร้อมเดินหน้าเก็บเกี่ยวผลลงทุน มั่นใจโตไม่น้อยกว่า 20% – ทันทัน (12 ก.ค. 65)
TMI	⇨ TMI เล็งล้างขาดทุนสะสมเกลี้ยงพอร์ต พร้อมจ่ายปันผลรอบ 5 ปี ด้านผู้บริหาร "ธีระชัย ประสิทธิ์รัตนพร" รับทรัพย์ ยอดขายไฟครึ่งหลังเต็มๆ กว่า 5.4 เมกะวัตต์ จ่อทุ่มงบอีก 200 ล้านบาท ลงทุนโรงไฟฟ้าเพิ่ม 3-5 เมกะวัตต์ ส่งสัญญาณธุรกิจปีนี้ฟื้นชัด – ทันทัน (12 ก.ค. 65)
WHA	🟢 WHA จับตาครึ่งปีหลังเด่น เนื้อหอมรายได้ยุโรปเซ็นสัญญาซื้อขายที่ดินกว่า 600-700 ไร่ ในไตรมาส 3/2565 นี้ ยืมปี 2565 ยอดขายทะลุเป้า 1 พันไร่ อดแบ็กล็อกในมือ 400-500 ไร่ คาดรับรู้เป็นรายได้ทั้งหมดในปีนี้ มองต้นทุนก่อสร้างเพิ่มไม่กระทบธุรกิจ ย้ำจัดการความเสี่ยงได้ – ทันทัน (12 ก.ค. 65)

Update ภาวะตลาด

การเคลื่อนไหวของตลาดทั่วโลก

	Performance (%)							PE (x)		EPS gth (%)		PBV (x)		ROE (%)	
	11-Jul	Index	Chg (pts)	1D	WTD	MTD	YTD	22F	23F	22F	23F	22F	23F	22F	23F
S&P 500		3,854	(44.95)	(1.2)	(1.2)	1.8	(19.1)	16.8	15.5	18.5	8.8	3.5	3.2	22.1	28.1
Euro Stoxx 600		415	(2.10)	(0.5)	(0.5)	1.9	(14.9)	11.8	11.3	25.6	4.1	1.6	1.5	11.6	11.5
Japan		26,812	295.11	1.1	1.1	1.6	(6.9)	15.0	14.1	1.6	6.7	1.6	1.5	9.6	10.0
Hang Seng		21,124	(601.58)	(2.8)	(2.8)	(3.4)	(9.7)	10.9	9.5	(26.2)	14.6	1.1	1.0	11.3	11.2
MSCI Asia x J		641	(11.87)	(1.8)	(1.8)	(1.8)	(18.7)	12.5	11.2	0.6	11.4	1.5	0.0	11.6	11.5
Philippines		6,389	26.82	0.4	0.4	3.8	(10.3)	15.6	12.9	20.1	20.8	1.5	1.4	8.3	9.5
Indonesia		6,722	(18.07)	(0.3)	(0.3)	(2.7)	2.1	15.1	15.8	34.8	(4.9)	2.0	1.8	(7.5)	(7.1)
Malaysia		1,426	0.00	0.0	0.0	(1.3)	(9.0)	13.7	12.4	(0.3)	10.6	1.3	1.3	10.2	11.0
Thailand		1,557	(0.47)	(0.0)	(0.0)	(0.7)	(6.0)	15.9	14.5	13.1	10.0	1.6	1.5	8.3	8.9
Asean 4 - simple avg.				0.0	0.0	(0.2)	(5.8)	15.1	13.9	16.9	9.1	1.6	1.5	4.8	5.6
China		3,314	(42.49)	(1.3)	(1.3)	(2.5)	(9.0)	11.4	10.1	18.0	13.5	1.3	1.2	11.0	10.9
India		54,395	(86.61)	(0.2)	(0.2)	2.6	(6.6)	19.4	16.7	20.1	16.5	2.9	2.6	15.4	15.7
Singapore		3,131	0.00	0.0	0.0	0.9	0.2	12.5	10.9	9.0	14.9	1.0	1.0	8.8	9.7
Taiwan		14,341	(124.00)	(0.9)	(0.9)	(3.3)	(21.3)	9.9	10.1	9.5	(2.4)	1.8	1.7	20.2	18.1
Korea		2,340	(10.34)	(0.4)	(0.4)	0.3	(21.4)	9.7	8.5	0.3	14.4	0.9	0.8	7.0	11.9
Others				(0.5)	(0.5)	(0.4)	(11.6)	12.6	11.3	11.4	11.4	1.6	1.5	12.5	13.3

การเคลื่อนไหวรายกลุ่มอุตสาหกรรมของตลาดหุ้นภูมิภาค

	Price performance (%) *				Regional	Thailand
	11-Jul	WoW	MoM	YTD		
Banking	0.22	0.41	(7.00)	(12.36)		
Chemicals	(0.70)	(0.74)	(2.04)	(6.74)		
Construction Mat.	(0.54)	(0.22)	(5.63)	(8.11)		
Consumer Products	0.22	1.25	(3.02)	(5.92)		
Health Care	(0.13)	0.17	(1.73)	(12.99)		
Oil, Gas & Coal	(0.32)	(1.40)	(6.75)	(4.92)		
Real Estate	(1.57)	(1.97)	(3.04)	(16.54)		
Retail - Consumer Staples	0.22	1.25	(3.02)	(5.92)		
Telecommunications	0.09	0.97	(4.09)	(15.14)		
Transportation	(0.42)	(0.38)	(6.67)	(7.90)		

* การเคลื่อนไหวรายกลุ่มอุตสาหกรรมของตลาดหุ้นภูมิภาค (%) อิงกับสกุล US\$ และการเคลื่อนไหวรายกลุ่มอุตสาหกรรมของตลาดหุ้นไทย (%) อิงกับสกุลบาท

การเคลื่อนไหวรายกลุ่มอุตสาหกรรมของตลาดหุ้นไทย

	Price performance (%)				Regional	Thailand
	11-Jul	WoW	MTD	YTD		
Banking	1.18	(1.45)	(2.15)	(12.96)		
Commerce	(0.58)	0.79	0.33	(6.43)		
Construction Materials	0.13	0.78	(0.03)	(5.42)		
Energy & Utilities	0.55	0.44	0.65	(2.36)		
Food & Beverage	(0.57)	(0.30)	(1.38)	(1.97)		
Health Care	(2.12)	2.92	3.77	17.11		
ICT	(0.20)	(0.54)	0.22	(9.77)		
Petrochemicals	(0.62)	0.09	(1.84)	(8.45)		
Property	(0.16)	(0.12)	(0.94)	(3.24)		
Transportation	(0.07)	(0.08)	(0.41)	6.86		
SET	(0.03)	(0.18)	(0.70)	(6.05)		
SET50	0.15	0.52	0.49	(3.53)		
MAI	0.20	(2.31)	(4.05)	(1.49)		

มูลค่าการซื้อขาย 10 อันดับ

Stock	Price (Bt)	Value (Btmn)	Chg (%)
PTTEP	161.50	2,588.70	1.57
KBANK	146.00	1,834.39	1.74
PTT	34.00	1,684.04	(1.45)
SCB	102.00	1,633.48	3.29
AOT	70.75	1,000.60	0.00
GPSC	67.75	973.23	3.04
THG	60.25	970.93	(13.93)
BBL	130.50	969.30	0.77
BANPU	12.90	947.83	2.38
CPALL	63.00	915.90	(0.79)

ราคาเพิ่มขึ้น 10 อันดับ

Stock	Price (Bt)	Value (Btmn)	Chg (%)
TEAM	4.52	751.26	24.86
KWI	2.86	124.70	13.49
PL	2.80	7.59	9.38
SMT	4.26	78.54	7.04
TRU	5.35	8.47	7.00
XPG	1.69	100.80	6.96
BYD	10.90	106.88	6.86
NOVA	11.10	2.88	5.71
KEX	26.75	281.90	4.90
KPNPF	5.60	0.03	4.67

ราคาลดลง 10 อันดับ

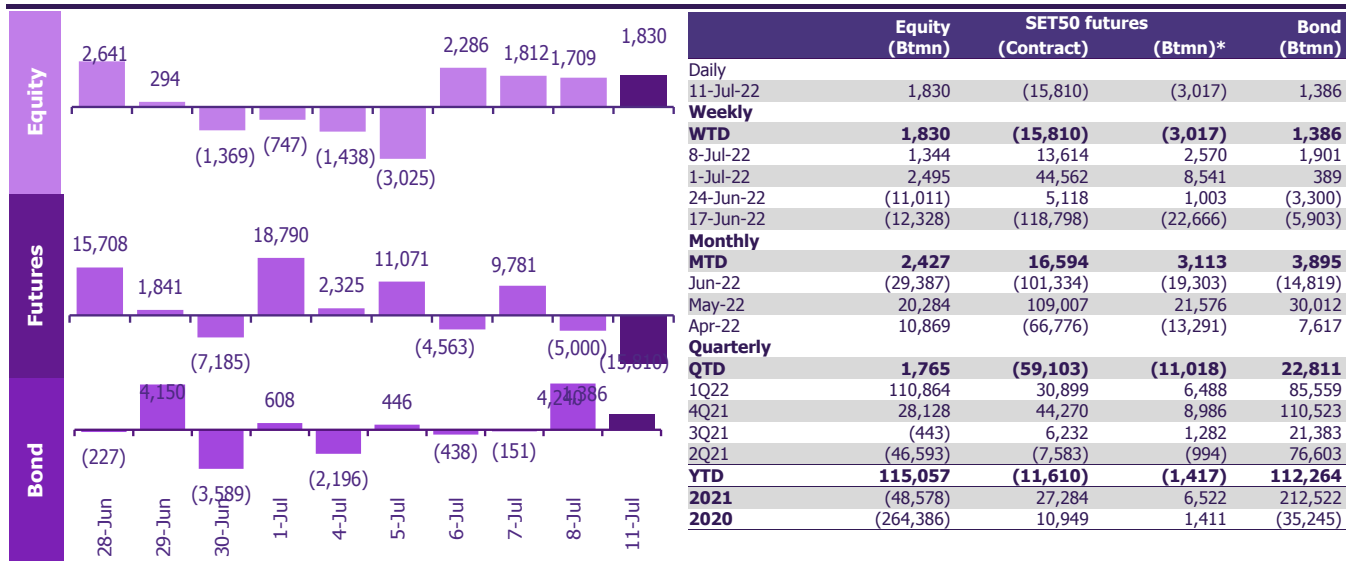
Stock	Price (Bt)	Value (Btmn)	Chg (%)
THG	60.25	970.93	(13.93)
RAM	51.50	211.18	(10.04)
JTS	115.00	135.91	(8.73)
BA	9.70	134.74	(7.62)
TOPP	166.00	0.03	(7.52)
IT	6.50	10.79	(5.80)
WACOAL	34.50	0.02	(4.83)
ECL	2.40	39.32	(4.76)
STANLY	170.00	14.52	(4.76)
NV	2.90	3.89	(4.61)

ทิศทางของกระแสเงินทุนต่างชาติ

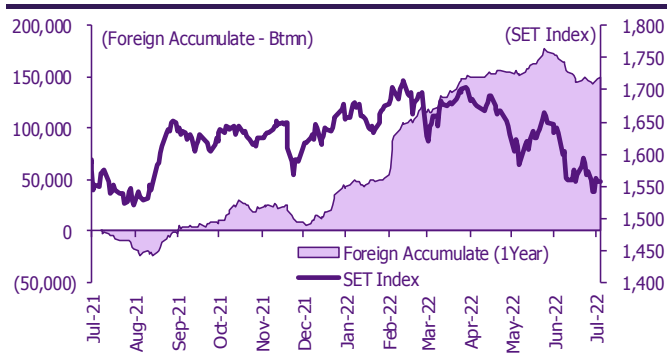
การเคลื่อนย้ายเงินทุนต่างชาติในตลาดหุ้นภูมิภาค

(US\$ Mn)	Thailand	Indonesia	Philippines	Malaysia	Vietnam	India	Taiwan	South Korea	Japan
Daily									
11-Jul-22	51	(14)	(2)		0		(119)	(103)	
8-Jul-22	48	8	(2)	3	(17)	15	(166)	197	
7-Jul-22	50	(45)	(12)	(1)	21	(112)	631	51	
6-Jul-22	63	(20)	2	(14)	(32)	(100)	(293)	(72)	
5-Jul-22	(84)	(38)	(3)	3	(12)	270	15	312	
Weekly									
WTD	51	(14)	(2)	(27)	0	(27)	(119)	(103)	(3,627)
8-Jul-22	37	(169)	(26)	(27)	(45)	(109)	35	350	0
1-Jul-22	71	(266)	(41)	(73)	8	(681)	(1,436)	(950)	(3,627)
24-Jun-22	(311)	(282)	(37)	(14)	3	(967)	(799)	(998)	(3,178)
17-Jun-22	(352)	(93)	(69)	(116)	41	(2,986)	(3,703)	(1,086)	(6,980)
Monthly									
MTD	66	(187)	(32)	(30)	(54)	(470)	(441)	(93)	(3,627)
Jun-22	(841)	(501)	(207)	(291)	89	(6,342)	(7,724)	(4,796)	(9,556)
May-22	592	(243)	(350)	18	138	(4,871)	57	170	(1,993)
Apr-22	321	2,783	(99)	193	170	(3,816)	(9,102)	(4,963)	29,604
YTD	3,508	4,081	(807)	1,431	21	(29,026)	(34,511)	(16,179)	(3,054)

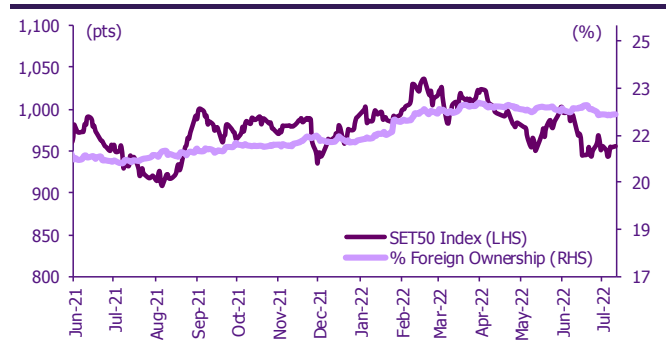
ยอดซื้อขายสุทธิรายวันของนักลงทุนต่างชาติในประเทศไทย



การซื้อขายสุทธิสะสมของนักลงทุนต่างชาติ และ SET



SET50 และสัดส่วนการถือครองของต่างชาติ (ไม่รวม NVDR)



การซื้อขายสุทธิของนักลงทุนต่างชาติ

สัดส่วนการถือครองหุ้นของนักลงทุนต่างชาติเปลี่ยนแปลงมากที่สุด 10 อันดับ

	Fgn hld (%)	Δ Fgn (M.shares)	Buy* (Btmn)
CPN	23.54	7.01	429
BH	24.88	1.50	283
BDMS	21.63	4.62	122
BEM	8.64	11.48	100
SPRC	69.13	6.76	78
KTC	13.73	0.67	37
PTT	8.62	0.98	33
CPALL	33.15	0.43	27
KTB	10.77	1.52	23
BTS	22.29	2.51	22

ซื้อ-ขาย (สุทธิ) สูงสุด 10 อันดับ NVDR

	Fgn hld (%)	Δ Fgn (M.shares)	Sell* (Btmn)		Buy* (Btmn)	Sell* (Btmn)
PTTEP	15.51	(4.59)	(741)	CPF	1337	THG (273)
KBANK	42.59	(2.53)	(370)	KBANK	480	BANPU (182)
SCB	18.11	(2.43)	(248)	SCB	330	GPSC (136)
BBL	24.67	(1.85)	(241)	BBL	252	TOP (129)
CRC	13.38	(4.04)	(141)	PTTEP	229	PTT (105)
COM7	6.10	(3.20)	(90)	BDMS	208	KKP (85)
TISCO	45.78	(0.99)	(85)	AOT	145	CPALL (73)
AOT	9.07	(1.19)	(84)	STGT	101	RAM (64)
VGI	14.73	(16.65)	(79)	GULF	97	SCC (55)
PTTGC	12.75	(1.47)	(66)	KTB	92	IVL (49)

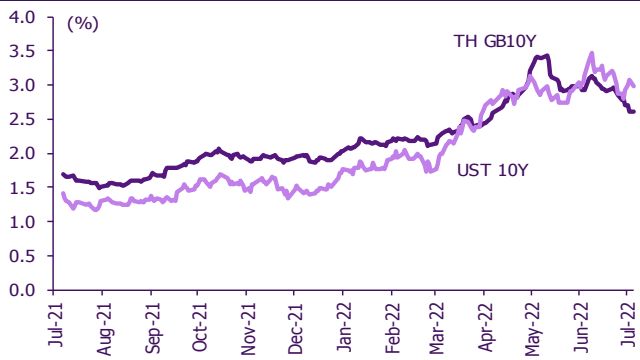
* ประมาณการโดย SCBS

Update ราคาสินทรัพย์ประเภทต่างๆ

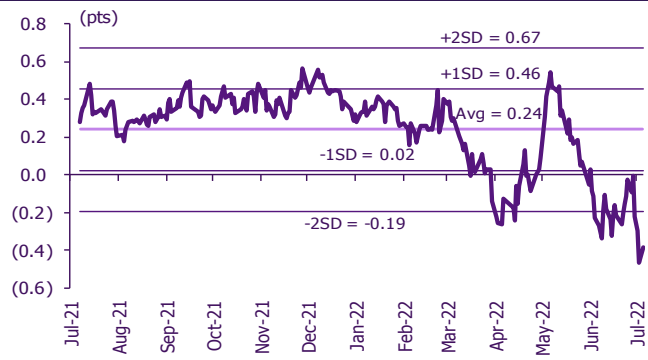
ดัชนีชี้วัดที่สำคัญ

	ราคาปิด	11 ก.ค.	WoW	MoM	YoY	YTD
ดัชนีความเชื่อมั่น						
VIX Index	26.17	6.21	(4.94)	(5.69)	61.74	51.97
Europe CDS (bps)	117.792	1.24	(1.53)	19.98	71.07	69.91
LIBOR OIS Spread (bps)	0.0807	(1.55)	(4.95)	1.26	4.53	(0.94)
TED Spread (bps)	0.4239	(11.50)	(25.91)	(1.90)	33.84	24.52
อัตราแลกเปลี่ยน:						
Dollar Index	108.21	1.23	2.92	3.86	17.49	13.11
สหรัฐดอลลาร์/บาท	36.24	0.94	1.52	4.43	11.15	9.15
ยูโร/สหรัฐดอลลาร์	1.00	(1.40)	(3.64)	(4.52)	(15.45)	(11.67)
สหรัฐดอลลาร์/เยนญี่ปุ่น	137.42	0.98	1.33	2.23	24.89	19.42
ตราสารหนี้: (เปลี่ยนแปลง basis points)						
อัตราอ้างอิงพันธบัตรรัฐบาลไทย 2 ปี	1.68%	0.07	(4.67)	4.86	116.69	102.04
อัตราอ้างอิงพันธบัตรรัฐบาลไทย 10 ปี	2.61%	(0.58)	(17.43)	(31.75)	90.10	71.43
อัตราอ้างอิงพันธบัตรรัฐบาลสหรัฐ 2 ปี	3.07%	(4.32)	12.51	0.24	291.21	234.16
อัตราอ้างอิงพันธบัตรรัฐบาลสหรัฐ 10 ปี	2.99%	(9.31)	3.53	(17.21)	163.14	147.56
สินค้าโภคภัณฑ์:						
CRB Index	584.92	0.00	(0.81)	(7.09)	5.45	1.14
ทองคำแท่ง (ดอลลาร์ต่อออนซ์)	1,733.70	(0.47)	(4.07)	(7.33)	(4.10)	(5.22)
ค่าการกลั่น (ดอลลาร์ต่อบาร์เรล)	37.58	0.00	0.00	6.07	n.m.	515.06
น้ำมันตลาดดูไบ (ดอลลาร์ต่อบาร์เรล)	104.23	0.00	(7.96)	10.67	41.39	42.41
น้ำมันตลาดนิวยอร์ก (ดอลลาร์ต่อบาร์เรล)	104.09	(0.67)	(4.00)	(13.74)	39.61	114.88
ค่าระวางเรือ (จุด)	2,081.00	0.68	(3.61)	(10.30)	(36.94)	(6.13)

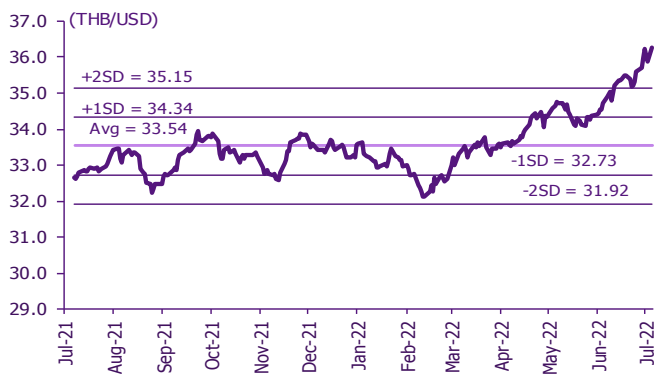
อัตราผลตอบแทนพันธบัตร 10 ปี ของไทยและสหรัฐฯ



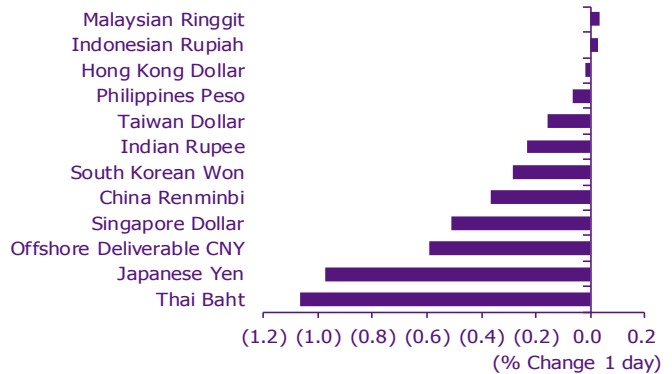
ผลต่างอัตราผลตอบแทนพันธบัตร 10 ปี ของไทยและสหรัฐฯ



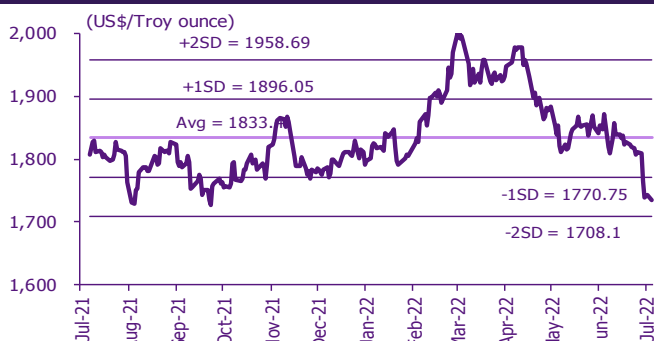
อัตราแลกเปลี่ยน THB/USD



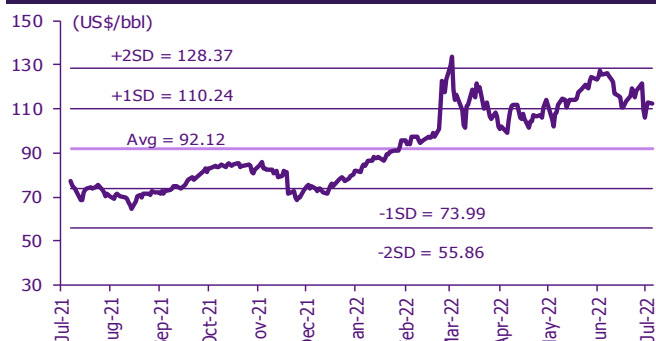
การเคลื่อนไหวของอัตราแลกเปลี่ยนในภูมิภาคดอลลาร์ เสอ



ทองคำ



น้ำมันดิบ Brent



Note: Standard deviation (SD) ไม่ใช่สัญญาณให้ซื้อหรือขาย

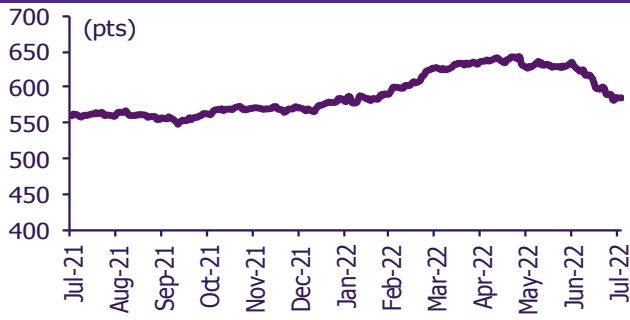
Update ราคาสินค้าโภคภัณฑ์

	As of 11-Jul-22	-1W %	Avg. Price QTD in 3Q22	% QoQ	% YoY	Avg. Price in '21	% YoY	Avg. Price in '22	% YoY	Update
CRB Index	584.92	(0.8)	585.55	(7.0)	4.9	535.54	36.83	615.28	14.9	Daily
Energy Prices										
Crude Oil - Dubai (US\$/bbl)	108.14	(3.6)	110.52	1.5	54.9	68.86	63.18	103.33	50.1	Daily
Brent Crude (US\$/bbl)	112.39	(5.1)	113.06	0.2	54.9	70.52	66.54	106.59	51.1	Daily
West Texas Int. Cushing (US\$/bbl)	104.09	(4.0)	103.79	(4.7)	42.2	68.06	72.51	102.04	49.9	Daily
Crude Oil - Asia-Pacific Tapis Oil Spot (US\$/bbl)	117.02	(3.9)	119.38	0.6	63.5	71.82	61.89	111.88	55.8	Daily
Natural Gas Henry Hub (US\$/mmBTU)	6.52	16.1	5.86	(22.7)	73.5	3.13	30.07	6.08	94.0	Daily
Coal Price NEX (US\$/MT)	402.18	3.9	391.31	5.4	140.9	138.28	135.73	324.81	134.9	Friday
Oil Product Prices and Gross Refinery Margin										
Gas Oil 500 ppm Sulfur Singapore (US\$/bbl)	142.32	(6.9)	141.77	(4.4)	80.0	76.20	52.83	130.58	71.4	Daily
Gas Oil - Dubai (US\$/bbl)	34.18	(16.0)	31.25	(20.6)	320.5	7.34	(4.17)	27.25	271.1	Daily
Gasoline, 92 RON Spot (US\$/bbl)	118.84	(8.5)	124.29	(16.2)	54.7	76.66	75.97	123.82	61.5	Daily
Gasoline - Dubai (US\$/bbl)	10.70	(39.7)	13.76	(51.6)	53.0	7.80	472.22	20.49	162.9	Daily
Fuel Oil 180 Singapore Spot (US\$/bbl)	81.84	(8.4)	82.98	(44.0)	28.8	61.57	60.99	91.91	49.3	Daily
Fuel Oil - Dubai (US\$/bbl)	(26.30)	14.9	(27.54)	206.4	296.9	-7.29	84.36	(11.42)	56.7	Daily
Jet Kerosene - Spot Price (US\$/bbl)	138.97	(5.4)	135.61	(4.6)	80.3	73.98	60.45	125.89	70.2	Daily
Jet Kerosene - Dubai (US\$/bbl)	30.83	(11.2)	25.09	(24.5)	544.9	5.12	31.00	22.56	340.5	Daily
SG Dubai Hydrocracking Refinery Margin (US\$/bbl)	30.12	0.0	30.12	8.6	2,639.3	2.00	467.16	19.11	856.9	Daily
Olefins Product Prices and Spread										
Ethylene, FOB Japan Spot (US\$/MT)	930	(2.1)	944	(17.4)	(3.6)	1,010	39.56	1,128	11.7	Tuesday
Ethylene Spread (US\$/MT)	122	(3.4)	130	242.7	(57.2)	361	5.77	249	(31.0)	Daily
Propylene (Olefins), FOB Japan Spot (US\$/MT)	950	(1.6)	961	(11.9)	(0.9)	1,005	27.27	1,086	8.1	Tuesday
Propylene Spread (US\$/MT)	142	0.5	146	(29.7)	(50.2)	356	(12.55)	207	(41.9)	Daily
Naphtha - Singapore Spot FOB (US\$/MT)	809	(1.9)	815	(7.7)	20.4	649	69.72	879	35.5	Daily
Polyolefins Prices and Spread										
Polye HDPE SE Asia (US\$/MT)	1,210	(1.6)	1,224	13.4	(64.0)	1,179	33.19	1,308	10.9	Tuesday
HDPE-Naphtha Spread (US\$/MT)	402	(1.0)	410	236.1	(11.1)	530	5.43	428	(19.3)	Daily
Polye LDPE-Film, CFR SE Asia Spot (US\$/MT)	1,510	0.0	1,510	(9.5)	(13.1)	1,525	51.71	1,633	7.1	Tuesday
LDPE-Naphtha Spread (US\$/MT)	702	2.3	695	56.5	66.6	876	40.66	754	(14.0)	Daily
PP Film, Spot South East Asia (US\$/MT)	1,230	0.0	1,230	(7.4)	(0.3)	1,298	35.78	1,314	1.2	Tuesday
PP Spread (US\$/MT)	422	3.9	415	(6.9)	(25.5)	649	13.18	435	(33.1)	Daily
MEG Prices and Spread										
MEG, CFR South East Asia (US\$/MT)	560	0.0	560	(12.6)	(18.7)	679	(88.71)	659	(2.9)	Tuesday
MEG Spread (US\$/MT)	-17	(42.8)	-25	(68.2)	(131.2)	53	120.79	-40	n.m.	Tuesday
Aromatics Product Prices and Spread										
Paraxylene, FOB USG Spot (US\$/MT)	1,610	(5.6)	1,678	10.3	76.5	894	56.10	1,354	(45.9)	Tuesday
Paraxylene Spread (US\$/MT)	700	(8.1)	748	23.7	116.2	310	342.73	484	55.9	Tuesday
Paraxylene - 92 RON Spread (US\$/MT)	596	(0.0)	618	76.5	132.9	241	362.24	298	64.9	Daily
Toluene, FOB Korea Spot (US\$/MT)	1,115	(7.5)	1,179	6.0	55.2	728	111.96	1,008	(45.5)	Tuesday
Benzene, CFR Japan Spot (US\$/MT)	1,170	(5.3)	1,216	(3.0)	18.4	931	87.66	1,176	(57.4)	Tuesday
Benzene Spread (US\$/MT)	478	(9.6)	519	8.2	22.7	352	117.03	397	12.8	Daily
Benzene - 92 RON Spread (US\$/MT)	156	23.5	156	90.0	(54.3)	277	122.54	120	(56.8)	Daily
Condensate (US\$/MT)	910	(3.6)	930	1.4	53.8	584	61.01	870	49.0	Daily
PTA Prices and Spread										
PTA, CFR South East Asia (US\$/MT)	965	0.0	965	(2.1)	29.9	705	48.18	921	30.6	Tuesday
PTA Spread (US\$/MT)	-114	(35.9)	-159	372.8	(250.3)	106	15.15	14	(87.2)	Tuesday
PVC Prices and Spread										
PVC, CFR South East Asia (US\$/MT)	1,150	(4.2)	1,186	(14.8)	(11.1)	1,445	63.60	1,382	(4.3)	Tuesday
Ethylene Spread (US\$/MT)	1,029	(4.3)	1,056	(4.9)	2.4	1,084	99.99	1,134	4.6	Tuesday
Ethylene Dichloride CFR Far East Asia (US\$/MT)	605	0.0	605	(8.8)	(15.8)	734	140.72	746	1.7	Tuesday
Metal										
Gold (US\$/Troy Ounce)	1,734	(4.3)	1,763	(5.9)	(1.5)	1,799	1.56	1,870	3.9	Daily
LME Copper 3 Month Rolling Forward (US\$/MT)	7,608	(5.5)	7,784	(18.3)	(17.2)	9,293	49.95	9,651	3.9	Daily
Silver Future (US\$/Troy Ounce)	19	(4.1)	19	(15.0)	(21.0)	25	n.a.	23	(6.7)	Daily
China Composite Steel Prices (CNY/MT)	4,525	(4.6)	4,636	(11.3)	(20.3)	5,473	35.91	5,190	(5.2)	Daily
Agriculture Prices										
Malaysian Crude Palm Oil Spot Price(MYR/MT)	4,089	(15.5)	4,298	(34.2)	(3.4)	4,443	59.82	6,234	40.3	Daily
SGX Ribbed Smoked Sheet 3 (RSS3) Futures (US\$/KG.)	192	(1.0)	193	(8.6)	4.0	209	18.21	210	0.6	Daily
Sugar #11 (US\$/LB)	19	4.7	18	(4.9)	5.2	16	29.55	19	15.6	Daily
Freight Rate										
Baltic Freight Index: BDIY	2,081	(6.0)	2,105	(16.4)	(43.7)	2,921	173.99	2,274	(22.1)	Daily
Baltic Supramax Index: BSI58	2,163	(5.5)	2,230	(15.1)	(28.5)	2,424	224.85	2,447	0.9	Daily

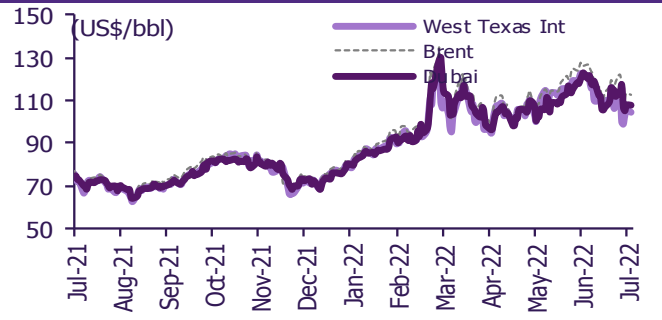
ที่มา: Bloomberg Finance L.P., TQ Professional, BANPU และ SCBS Investment Research

Update ราคาสินค้าโภคภัณฑ์

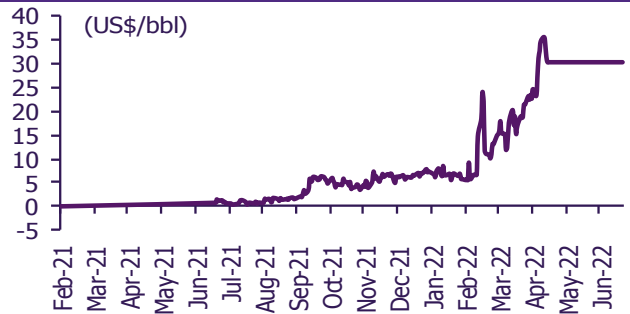
CRB US Spot All Commodities Price Index



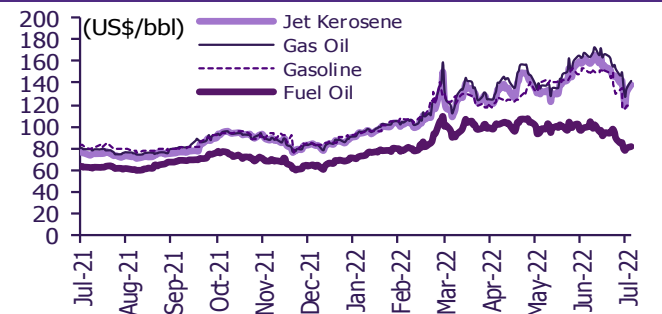
Crude prices



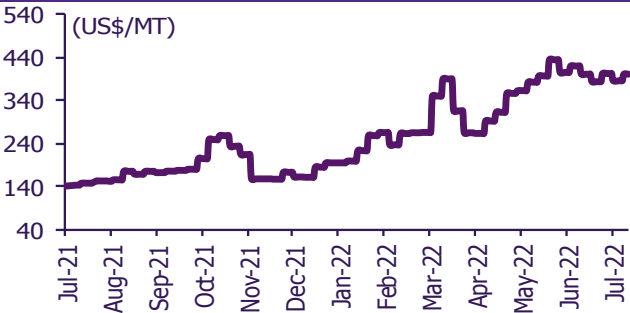
SG Dubai Hydrocracking Refinery Margin



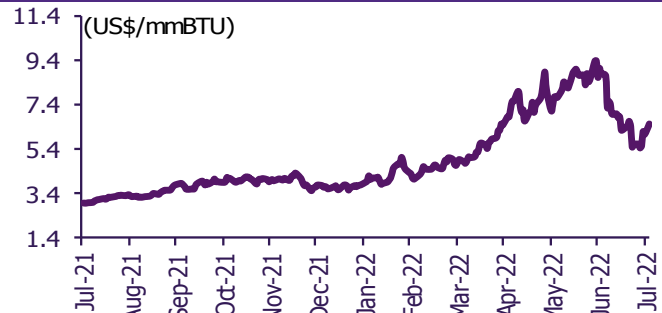
Oil product prices



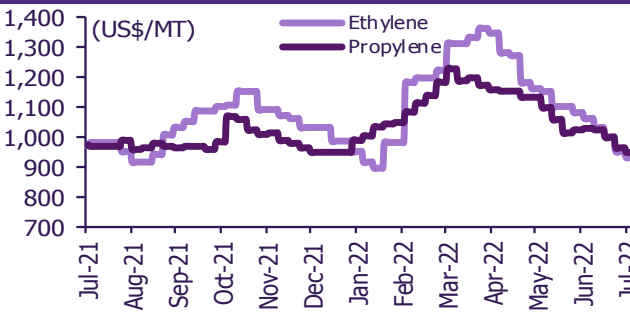
Coal price (NEX)



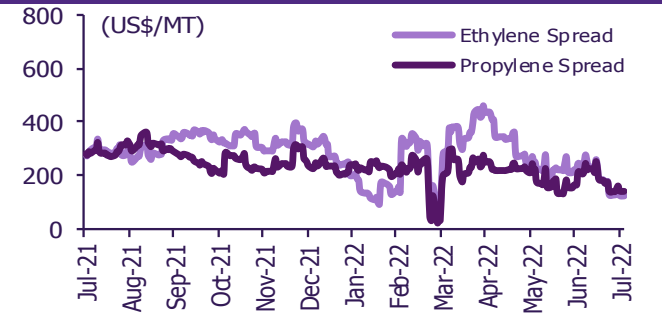
Natural gas prices (Henry hub)



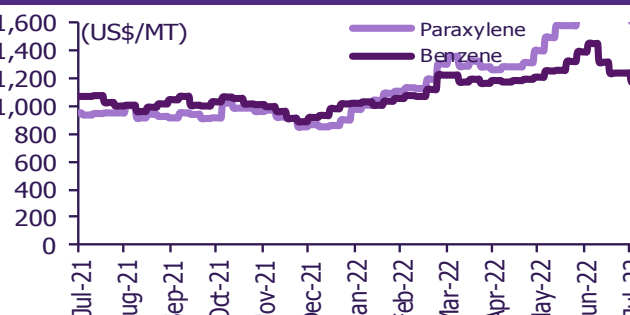
Olefins prices



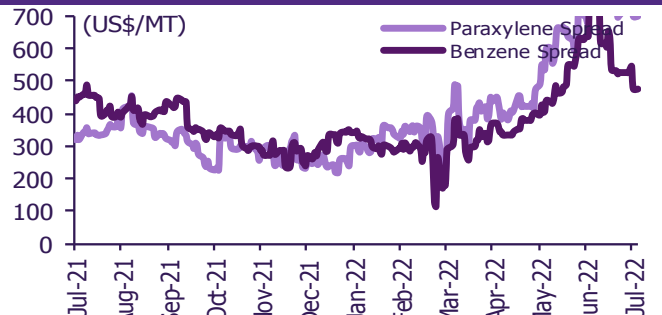
Olefins spreads



Aromatics prices

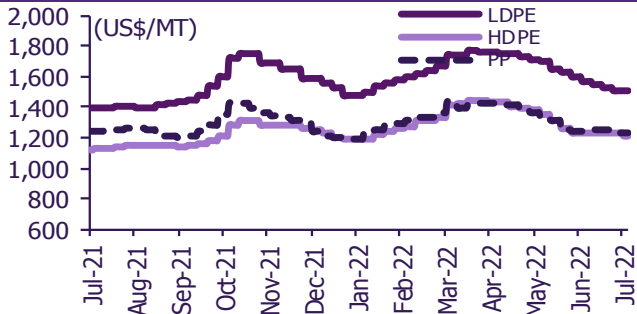


Aromatics spreads

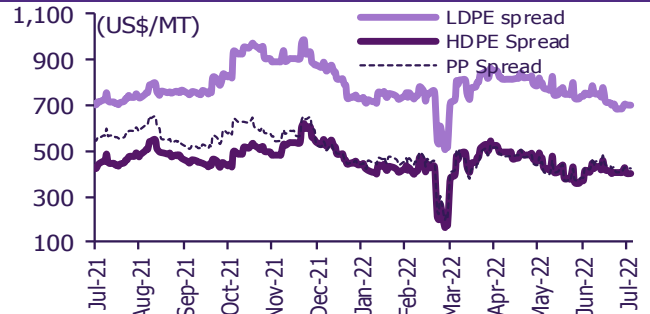


Update ราคาสินค้าโภคภัณฑ์

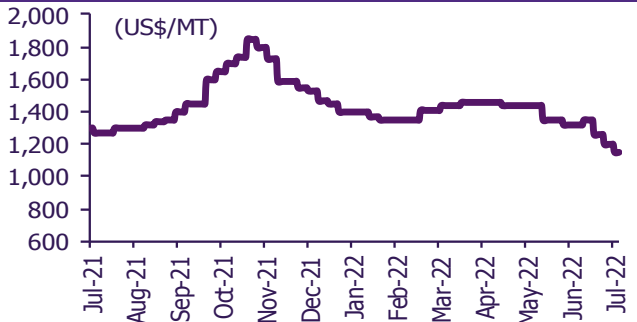
Polyolefins prices



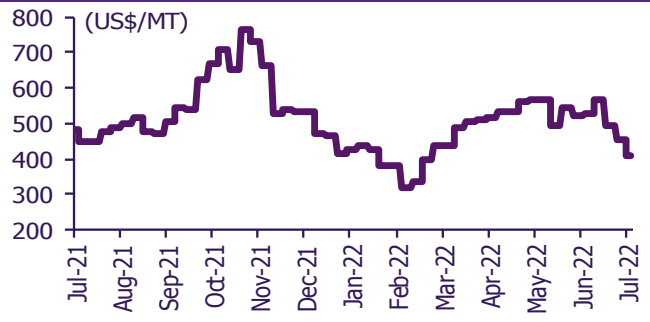
Polyolefins-Naphtha spreads



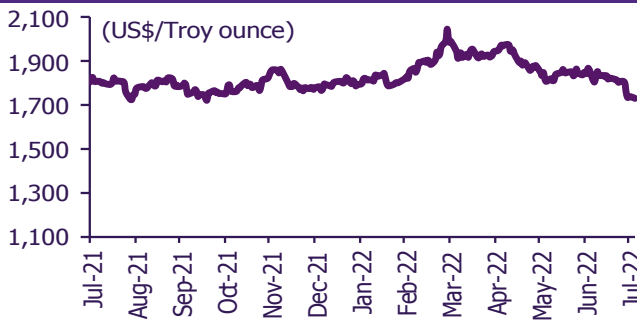
PVC price



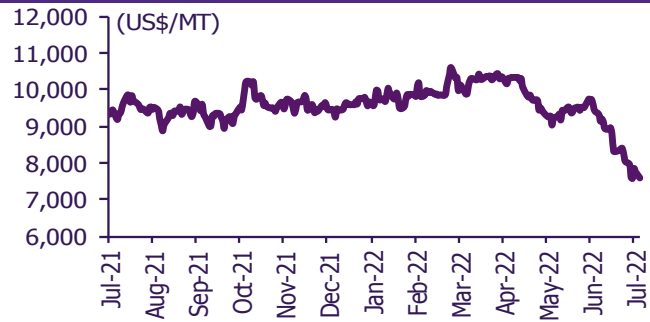
PVC spread



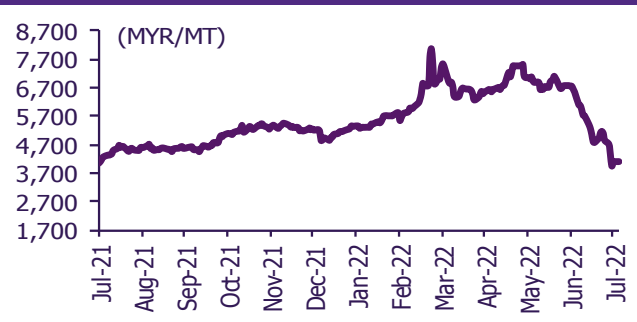
Gold price



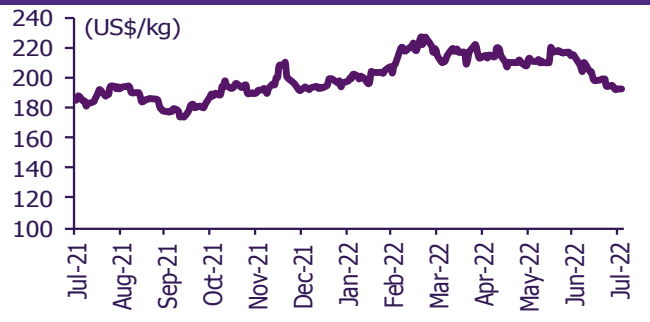
LME copper price



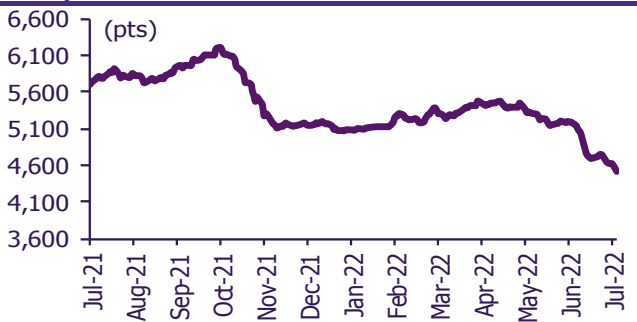
Malaysian crude palm oil price



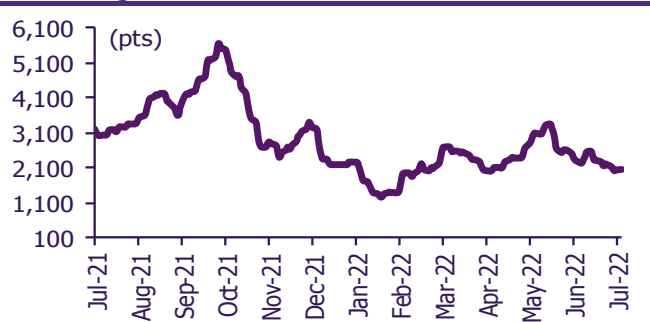
Rubber price (RSS3) futures



Steel price index



Baltic freight index



ที่มา: Bloomberg Finance L.P., TQ Professional, BANPU และ SCBS Investment Research

ข้อมูลการขายชอร์ต (short sales)

	ปริมาณหุ้น (หุ้น)	มูลค่าการขายชอร์ต (บาท)	ราคาเฉลี่ย (บาท)	ราคาล่าสุด 11 ก.ค. 65	ส่วนต่างระหว่างราคาปิด กับราคาขายชอร์ต	% ปริมาณการขายชอร์ต เทียบกับกระดานหลัก
SUPEREIF	47,000	545,200	11.60	11.70	(0.85)	37.45
ABPIF	69,200	88,576	1.28	1.29	(0.78)	35.31
TIPH-R	439,000	25,704,325	58.55	58.00	0.95	30.12
CPF	5,346,700	141,917,750	26.54	26.50	0.16	29.16
BTS	2,387,200	20,529,920	8.60	8.65	(0.58)	25.82
EPG-R	327,000	2,964,590	9.07	9.15	(0.92)	25.32
AIE	89,400	297,134	3.32	3.34	(0.49)	24.65
OR	1,297,600	33,413,200	25.75	25.75	0.00	23.45
SENA	153,600	597,394	3.89	3.90	(0.27)	22.99
STANLY	19,100	3,237,450	169.50	170.00	(0.29)	22.31
TU-R	2,130,500	33,573,790	15.76	15.90	(0.89)	21.48
THG-R	3,239,800	208,434,500	64.34	60.25	6.78	21.43
UNIQ	9,600	46,656	4.86	4.84	0.41	20.92
SCC-R	266,600	100,643,200	377.51	379.00	(0.39)	20.66
CK-R	267,100	5,208,810	19.50	19.60	(0.50)	20.37
KTC	333,500	18,426,900	55.25	55.50	(0.44)	20.31
CPF-R	3,713,200	98,145,900	26.43	26.50	(0.26)	20.25
JR	11,300	78,535	6.95	6.95	0.00	20.14
ASIAN-R	232,000	3,832,210	16.52	16.50	0.11	19.54
GUNKUL	3,957,900	21,570,555	5.45	5.50	(0.91)	18.82
LOXLEY	29,800	67,120	2.25	2.26	(0.34)	18.57
DCC-R	1,085,400	2,995,704	2.76	2.76	0.00	18.48
DCC	1,074,300	2,965,068	2.76	2.76	0.00	18.29
THANI-R	2,661,900	10,330,644	3.88	3.86	0.54	18.20
AYUD	800	34,600	43.25	43.75	(1.14)	18.18
THANI	2,658,800	10,336,616	3.89	3.86	0.72	18.18
AIT	150,900	860,130	5.70	5.70	0.00	17.98
GFPT	620,000	10,667,280	17.21	17.10	0.62	17.74
CKP	1,424,300	7,697,470	5.40	5.50	(1.74)	17.46
CENTEL-R	1,333,400	53,600,800	40.20	40.25	(0.13)	17.33
TU	1,711,500	26,883,690	15.71	15.90	(1.21)	17.25
PSH	168,000	2,107,230	12.54	12.50	0.34	17.22
ADVANC	353,500	72,088,400	203.93	204.00	(0.04)	16.67
BLA-R	505,900	19,957,225	39.45	39.50	(0.13)	16.62
CPN-R	800,700	49,193,500	61.44	61.25	0.31	16.56
UVAN	129,500	1,086,215	8.39	8.05	4.20	16.43
PTT	8,107,800	276,736,825	34.13	34.00	0.39	16.40
INTUCH-R	520,900	36,932,850	70.90	71.50	(0.84)	16.10
SGP	15,500	173,600	11.20	11.10	0.90	15.53
KCE-R	598,700	32,809,250	54.80	55.00	(0.36)	15.46
SAWAD	522,200	24,381,525	46.69	47.25	(1.19)	14.94
KTB	5,381,900	80,335,310	14.93	14.90	0.18	14.85
JMT-R	1,507,600	101,916,025	67.60	68.50	(1.31)	14.66
TRUE-R	6,770,300	31,846,264	4.70	4.74	(0.76)	14.58
CHG-R	7,382,900	27,839,642	3.77	3.72	1.37	14.35
AWC-R	3,129,400	15,169,282	4.85	4.88	(0.67)	14.16
BTS-R	1,302,100	11,196,790	8.60	8.65	(0.59)	14.08
IVL-R	1,218,300	56,207,550	46.14	46.00	0.30	14.04
TISCO-R	534,800	46,415,325	86.79	86.50	0.34	13.81
EPG	174,700	1,588,765	9.09	9.15	(0.61)	13.53
CPALL-R	1,938,700	121,718,725	62.78	63.00	(0.34)	13.28
TASCO	301,800	4,900,500	16.24	16.20	0.23	12.93
KTC-R	210,800	11,614,700	55.10	55.50	(0.72)	12.84
BGRIM-R	2,335,800	87,145,600	37.31	37.75	(1.17)	12.82
WHA	4,569,000	13,531,430	2.96	3.00	(1.28)	12.77
EGCO	101,400	18,095,400	178.46	179.50	(0.58)	12.73
GPSC-R	1,861,700	122,821,125	65.97	67.75	(2.62)	12.73
BJC-R	207,300	6,643,825	32.05	32.00	0.15	12.69
ERW	1,147,500	4,220,312	3.68	3.62	1.60	12.67
TTA-R	1,117,000	9,366,855	8.39	8.45	(0.76)	12.58
M-R	114,900	5,950,750	51.79	51.75	0.08	12.43
PTTGC-R	804,100	36,209,575	45.03	45.00	0.07	12.40
STEC	276,300	3,429,540	12.41	12.60	(1.49)	12.39
TQM-R	414,000	19,375,950	46.80	46.75	0.11	12.38
PM	13,000	116,350	8.95	9.00	(0.56)	12.36
BDMS	3,804,400	100,688,875	26.47	26.50	(0.13)	12.02
UVAN-R	94,200	782,825	8.31	8.05	3.23	11.95
TOP-R	1,354,000	69,307,175	51.19	51.00	0.37	11.95
AOT	1,695,300	119,183,700	70.30	70.75	(0.63)	11.92
BEM-R	2,876,800	24,883,780	8.65	8.70	(0.58)	11.82
CBG-R	731,900	83,476,650	114.05	114.00	0.05	11.78
SIRI	4,732,800	4,751,450	1.00	1.00	0.39	11.70
KKP-R	624,100	39,151,675	62.73	62.00	1.18	11.69
CRC-R	1,028,400	35,829,475	34.84	35.00	(0.46)	11.69
OSP	445,100	15,366,775	34.52	34.50	0.07	11.48
TSTH	154,500	162,225	1.05	1.05	0.00	11.36
ROJNA	93,800	546,870	5.83	5.95	(2.01)	11.13
STA-R	707,100	14,229,280	20.12	20.40	(1.36)	11.05
MINT-R	1,542,600	50,768,800	32.91	32.50	1.27	10.97
BANPU	8,129,800	103,620,100	12.75	12.90	(1.20)	10.95
MTC	444,400	18,735,525	42.16	43.00	(1.96)	10.94
BEM	2,614,300	22,613,695	8.65	8.70	(0.57)	10.74
CK	140,400	2,739,720	19.51	19.60	(0.44)	10.71
S	163,400	310,524	1.90	1.91	(0.50)	10.71
PSL-R	524,200	9,368,160	17.87	17.80	0.40	10.65
TIPH	155,200	9,096,850	58.61	58.00	1.06	10.65
MEGA-R	206,600	10,445,350	50.56	50.75	(0.38)	10.63
PTTEP-R	1,701,300	273,256,050	160.62	161.50	(0.55)	10.56
IRPC	2,573,500	8,288,120	3.22	3.20	0.64	10.53

	ปริมาณหุ้น (หุ้น)	มูลค่าการขายชอร์ต (บาท)	ราคาเฉลี่ย (บาท)	ราคาล่าสุด 11 ก.ค. 65	ส่วนต่างระหว่างราคาปิด กับราคาขายชอร์ต	% ปริมาณการขายชอร์ต เทียบกับกระดานหลัก
CHG	5,335,100	20,146,180	3.78	3.72	1.51	10.37
STEC-R	227,100	2,821,620	12.42	12.60	(1.39)	10.18
RCL	284,400	10,460,675	36.78	36.75	0.09	10.17
ASP	196,000	612,510	3.13	3.12	0.16	10.16
EGATIF	154,000	1,204,525	7.82	7.80	0.28	10.16
LH	2,779,600	22,890,010	8.24	8.25	(0.18)	10.09
JMART-R	683,300	30,945,025	45.29	45.50	(0.47)	9.99
PTT-R	4,850,700	165,382,050	34.09	34.00	0.28	9.81
GULF	1,061,100	50,303,350	47.41	48.00	(1.24)	9.77
OSP-R	365,700	12,616,750	34.50	34.50	0.00	9.43
SAK	82,800	565,540	6.83	6.85	(0.29)	9.42
HANA-R	332,100	12,858,825	38.72	38.75	(0.08)	9.29
AOT-R	1,312,900	92,231,675	70.25	70.75	(0.71)	9.23
MTC-R	372,200	15,863,500	42.62	43.00	(0.88)	9.17
SSP	58,400	521,220	8.93	9.00	(0.83)	9.07
NER	482,400	2,714,255	5.63	5.75	(2.15)	9.03
HMPRO-R	1,301,100	16,665,120	12.81	12.90	(0.71)	9.02
KTB-R	3,251,500	48,748,260	14.99	14.90	0.62	8.97
PLANB	944,300	5,996,295	6.35	6.35	(0.00)	8.94
BLAND	468,200	471,130	1.01	1.01	(0.37)	8.88
TOP	1,005,800	51,498,725	51.20	51.00	0.40	8.88
ADVANC-R	187,100	38,014,500	203.18	204.00	(0.40)	8.82
ORI	242,200	2,407,080	9.94	9.95	(0.12)	8.80
LH-R	2,412,200	19,861,330	8.23	8.25	(0.20)	8.76
TISCO	337,600	29,360,875	86.97	86.50	0.54	8.72
INTUCH	281,400	19,973,000	70.98	71.50	(0.73)	8.70
EA-R	460,000	36,087,725	78.45	79.00	(0.69)	8.67
PTL-R	45,800	981,200	21.42	21.40	0.11	8.65
KBANK-R	1,081,300	157,443,950	145.61	146.00	(0.27)	8.61
CENDEL	662,000	26,643,450	40.25	40.25	(0.01)	8.61
JMT	867,700	58,441,000	67.35	68.50	(1.68)	8.44
BH-R	178,200	33,478,400	187.87	188.50	(0.33)	8.38
CHAYO	162,700	1,633,345	10.04	10.10	(0.60)	8.33
TRUE	3,858,200	18,193,382	4.72	4.74	(0.52)	8.31
DELTA-R	27,700	8,935,200	322.57	322.00	0.18	8.30
EA	439,800	34,395,725	78.21	79.00	(1.00)	8.29
CBG	507,600	58,017,100	114.30	114.00	0.26	8.17
BAM	195,600	3,272,980	16.73	16.70	0.20	8.17
BDMS-R	2,586,600	68,544,900	26.50	26.50	0.00	8.17
RCL-R	227,100	8,355,950	36.79	36.75	0.12	8.12
TIDLOR-R	749,000	20,603,750	27.51	27.50	0.03	8.11
JAS-R	6,142,900	16,493,736	2.69	2.70	(0.56)	8.08
BJC	131,200	4,213,675	32.12	32.00	0.36	8.03
SPRC-R	2,296,800	26,354,510	11.47	11.50	(0.22)	7.96
AP	518,300	5,110,830	9.86	9.85	0.11	7.87
TTB	26,350,800	31,013,944	1.18	1.17	0.60	7.68
ITD-R	1,774,000	3,493,442	1.97	1.96	0.47	7.54
HMPRO	1,076,100	13,803,580	12.83	12.90	(0.56)	7.46
GUNKUL-R	1,537,900	8,381,555	5.45	5.50	(0.91)	7.31
AEONTS	9,800	1,543,400	157.49	156.50	0.63	7.27
BLAND-R	383,400	387,200	1.01	1.01	(0.01)	7.27
VGI-R	2,489,700	11,761,248	4.72	4.72	0.08	7.22
CPALL	1,048,200	65,758,425	62.73	63.00	(0.42)	7.18
GULF-R	773,700	36,744,875	47.49	48.00	(1.06)	7.12
KGI	68,300	311,448	4.56	4.58	(0.44)	7.09
TPIPP	68,400	244,872	3.58	3.58	0.00	7.04
KSL-R	209,300	743,048	3.55	3.58	(0.83)	6.98
SCC	89,000	33,615,300	377.70	379.00	(0.34)	6.90
BBL	509,700	66,677,100	130.82	130.50	0.24	6.88
WHA-R	2,430,100	7,224,578	2.97	3.00	(0.90)	6.79
IRPC-R	1,652,500	5,317,058	3.22	3.20	0.55	6.76
7UP	849,000	755,610	0.89	0.90	(1.11)	6.71
SAWAD-R	231,500	10,867,225	46.94	47.25	(0.65)	6.62
MEGA	128,200	6,510,300	50.78	50.75	0.06	6.60
KKP	350,000	21,838,775	62.40	62.00	0.64	6.56
STARK-R	217,100	899,240	4.14	4.16	(0.43)	6.55
SIRI-R	2,637,400	2,644,309	1.00	1.00	0.26	6.52
DTAC-R	165,800	7,612,950	45.92	46.00	(0.18)	6.50
PTTGC	419,200	18,919,800	45.13	45.00	0.30	6.47
JAS	4,838,600	12,809,192	2.65	2.70	(1.95)	6.36
DDD	5,700	81,320	14.27	14.40	(0.93)	6.18
PTL	32,600	697,760	21.40	21.40	0.02	6.16
TQM	204,600	9,727,975	47.55	46.75	1.70	6.12
LHFG	44,400	53,724	1.21	1.22	(0.82)	6.11
TKN-R	10,200	71,910	7.05	7.10	(0.70)	6.08
DUSIT	4,400	47,350	10.76	10.90	(1.27)	6.02
ORI-R	165,300	1,644,735	9.95	9.95	0.00	6.01
THCOM	24,000	207,440	8.64	8.65	(0.08)	6.00
NOBLE	43,800	190,284	4.34	4.36	(0.36)	6.00
BCP	199,900	6,218,000	31.11	30.75	1.16	5.89
MICRO	33,600	170,290	5.07	5.00	1.36	5.88
STGT-R	1,384,000	22,579,880	16.31	16.80	(2.89)	5.86
PSL	287,100	5,106,790	17.79	17.80	(0.07)	5.83
TCAP	162,300	6,080,700	37.47	37.50	(0.09)	5.78

ที่มา: ตลาดหลักทรัพย์แห่งประเทศไทย และ SCBS Investment Research

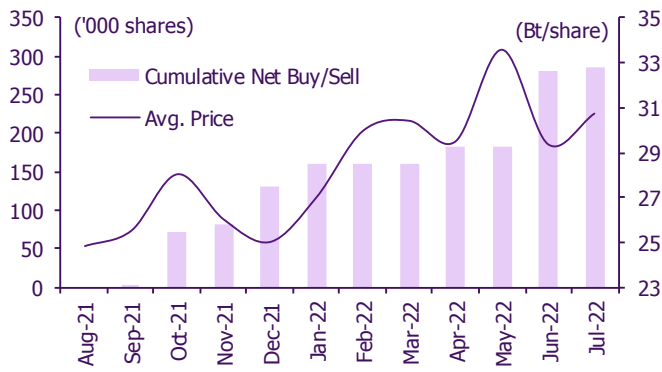
สรุปการซื้อขายหุ้นของผู้บริหาร

1. รายงานการซื้อขายหุ้นของผู้บริหาร ณ วันที่ 11 ก.ค. 2565

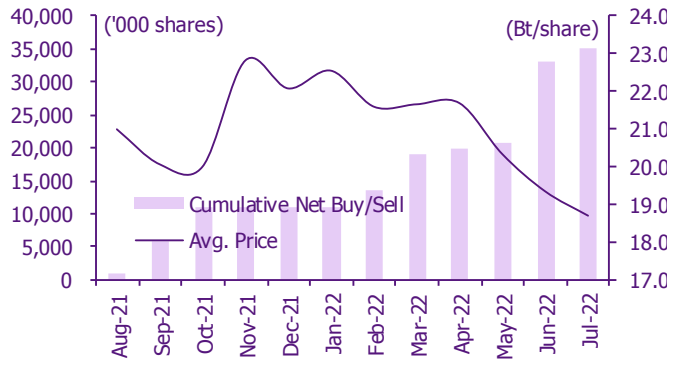
ชื่อบริษัท	ชื่อผู้บริหาร	ประเภทหลักทรัพย์	วันที่ได้มา/จำหน่าย	จำนวน (หุ้น)	ราคา (บาท)	รวม (บาท)	วิธีการได้มา/จำหน่าย
2S	นาย สมบัติ ลิ่วสวัสดิ์ตระกูล	หุ้นสามัญ	08-07-65	5,000,000	3.70	18,500,000	ซื้อ
BC	นาย ปรีชเชรินทร์สิงห์ ทักกราล	หุ้นสามัญ	07-07-65	500,000	1.62	810,000	ซื้อ
BCP	นาย ปฏิวัติ ทิวะตะศิธร	หุ้นสามัญ	08-07-65	5,000	30.75	153,750	ซื้อ
CPW	นาย ณรงค์ อังคตเนต	หุ้นสามัญ	08-07-65	958,200	3.78	3,621,996	ซื้อ
GCAP	นาย อาษา สารสาส	หุ้นสามัญ	08-07-65	17,000	1.09	18,530	ซื้อ
JR	นาย จรัญ วิวัฒน์เกษภูวณ	หุ้นสามัญ	08-07-65	119,500	6.92	826,940	ซื้อ
LEO	นาย เกตติวิทย์ สิทธิสุนทรวงศ	หุ้นแปลงสภาพ	08-07-65	15,000	1000.00	15,000,000	ซื้อ
LEO	นาย เกตติวิทย์ สิทธิสุนทรวงศ	หุ้นแปลงสภาพ	08-07-65	750	1000.00	750,000	ซื้อ
LEO	นาย มานพ ปัจฉิวิทย์	หุ้นแปลงสภาพ	05-07-65	2,000	1000.00	2,000,000	ซื้อ
LEO	นาย เสณีย์ แฉงวียง	หุ้นแปลงสภาพ	08-07-65	400	1000.00	400,000	ซื้อ
MBAX	นาย ทวีชัย ลิ้มเจริญ	หุ้นสามัญ	08-07-65	11,007	5.55	61,089	ซื้อ
MBAX	นาย พิสุทธิ เลิศวิไล	หุ้นสามัญ	08-07-65	66,800	5.61	374,748	ซื้อ
MSC	นาย ธงชัย หล้าวีระกุล	หุ้นสามัญ	08-07-65	50,000	12.23	611,500	ขาย
NFC	นาย วีระศักดิ์ สัตถ์ชาวิบูลย์	หุ้นสามัญ	07-07-65	100,000	5.30	530,000	ขาย
ORI	นาง อารดา จรุงเอก	หุ้นสามัญ	05-07-65	1,250,000	9.98	12,475,000	ซื้อ
ORI	นาง อารดา จรุงเอก	หุ้นสามัญ	06-07-65	400,000	9.74	3,896,000	ซื้อ
ORI	นาง อารดา จรุงเอก	หุ้นสามัญ	07-07-65	247,900	9.87	2,446,773	ซื้อ
ORI	นาง อารดา จรุงเอก	หุ้นสามัญ	08-07-65	1,000,000	9.99	9,990,000	ซื้อ
PEACE	นาย ประสพศักดิ์ ศิริโสภณา	หุ้นสามัญ	07-07-65	278,600	3.62	1,008,532	ซื้อ
PEACE	นาย ประสพศักดิ์ ศิริโสภณา	หุ้นสามัญ	08-07-65	309,000	3.73	1,152,570	ซื้อ
PEACE	นาย วิฑูรย์ งามบุญอนันต์	หุ้นสามัญ	08-07-65	50,000	3.69	184,500	ซื้อ
PRG	นาย สุเวทย์ อีรวชิรกุล	หุ้นสามัญ	08-07-65	70,000	10.92	764,400	ซื้อ
PSG	นาย ชัยยศ จิรวรรกุล	หุ้นสามัญ	06-07-65	1,617,000	1.01	1,633,170	ขาย
PSG	นาย ชัยยศ จิรวรรกุล	หุ้นสามัญ	07-07-65	3,000,000	1.02	3,060,000	ขาย
RAM	ร้อยเอก ขจิต หัพนานนท์	หุ้นสามัญ	05-07-65	28,600	54.00	1,544,400	ขาย
RAM	ร้อยเอก ขจิต หัพนานนท์	หุ้นสามัญ	08-07-65	50,000	57.00	2,850,000	ขาย
RAM	ร้อยเอก ขจิต หัพนานนท์	หุ้นสามัญ	08-07-65	50,000	56.50	2,825,000	ขาย
RBF	นาง เพ็ชรา รัตนภูมิภิญโญ	หุ้นสามัญ	08-07-65	120,600	13.79	1,663,074	ซื้อ
SABUY	นาย ศรีณย์ สุภคศรีณย์	ใบสำคัญแสดงสิทธิที่จะซื้อหุ้น	08-07-65	2,100	15.00	31,500	ซื้อ
SICT	นาย กานต์ โอภาสจรัสกิจ	หุ้นสามัญ	06-07-65	20,000	6.08	121,600	ซื้อ
SIMAT	นาย บุญเลิศ เขียวพรชัย	หุ้นสามัญ	07-07-65	50,000	2.30	115,000	ซื้อ
SONIC	นาย สันติสุข โขนิษากานันท์	หุ้นสามัญ	08-07-65	100,000	3.14	314,000	ซื้อ
SPALI	นาง อัจฉรา ตังมดีธรรม	หุ้นสามัญ	06-07-65	280,000	18.83	5,272,400	ซื้อ
SPALI	นาง อัจฉรา ตังมดีธรรม	หุ้นสามัญ	06-07-65	70,000	18.90	1,323,000	ขาย
SPALI	นาง อัจฉรา ตังมดีธรรม	หุ้นสามัญ	07-07-65	109,800	18.85	2,069,730	ซื้อ
SPALI	นาง อัจฉรา ตังมดีธรรม	หุ้นสามัญ	08-07-65	600,000	18.81	11,286,000	ซื้อ
SPALI	นาง อัจฉรา ตังมดีธรรม	หุ้นสามัญ	08-07-65	20,000	18.70	374,000	ซื้อ
SPALI	นาย ประทีป ตังมดีธรรม	หุ้นสามัญ	06-07-65	280,000	18.83	5,272,400	ซื้อ
SPALI	นาย ประทีป ตังมดีธรรม	หุ้นสามัญ	06-07-65	70,000	18.90	1,323,000	ขาย
SPALI	นาย ประทีป ตังมดีธรรม	หุ้นสามัญ	07-07-65	109,800	18.85	2,069,730	ซื้อ
SPALI	นาย ประทีป ตังมดีธรรม	หุ้นสามัญ	08-07-65	600,000	18.81	11,286,000	ซื้อ
SPALI	นาย ประทีป ตังมดีธรรม	หุ้นสามัญ	08-07-65	20,000	18.70	374,000	ซื้อ
SSP	นาย วรุตม์ ธรรมวราญคุปต์	หุ้นสามัญ	08-07-65	20,000	9.02	180,400	ซื้อ
STGT	นาย อนันต์ พงกษานุศักดิ์	หุ้นสามัญ	06-07-65	180,000	16.60	2,988,000	ขาย
THG	นางสาว สุวดี พันธุ์พานิช	หุ้นสามัญ	07-07-65	100,000	66.25	6,625,000	ซื้อ
THG	นางสาว สุวดี พันธุ์พานิช	หุ้นสามัญ	07-07-65	100,000	66.00	6,600,000	ซื้อ
THG	นางสาว สุวดี พันธุ์พานิช	หุ้นสามัญ	07-07-65	100,000	66.75	6,675,000	ซื้อ
TPLAS	นางสาว อรนุตร์ ใจประสาธ	หุ้นสามัญ	08-07-65	3,000	2.82	8,460	ซื้อ
TRT	นาย สัมพันธ์ วงษ์ปาน	หุ้นสามัญ	08-07-65	372,000	3.34	1,242,480	ซื้อ
TRV	นางสาว ธนัฐนันท์ เรืองเลิศสถิตกุล	หุ้นสามัญ	08-07-65	50,000	3.10	155,000	ขาย
TRV	นางสาว ธนัฐนันท์ เรืองเลิศสถิตกุล	หุ้นสามัญ	08-07-65	6,400	3.18	20,352	ขาย
TRV	นางสาว ธนัฐนันท์ เรืองเลิศสถิตกุล	หุ้นสามัญ	08-07-65	40,000	3.20	128,000	ขาย
UTP	นาย สุรเชษฐ์ ทรัพย์สาคร	หุ้นสามัญ	05-07-65	20,000	15.80	316,000	ขาย
UTP	นาย สุรเชษฐ์ ทรัพย์สาคร	หุ้นสามัญ	06-07-65	20,000	15.80	316,000	ขาย
UVAN	นาย อภิรักษ์ วานิช	หุ้นสามัญ	08-07-65	164,600	8.30	1,366,180	ซื้อ
WFX	นางสาว อุทัยรัตน์ จตุภัทรรัตน์	หุ้นสามัญ	08-07-65	20,000	7.15	143,000	ซื้อ
รวม						ซื้อ	137,524,782
						ขาย	19,623,422
						สุทธิ	117,901,360

2. ยอดซื้อ/ขายสุทธิสะสม 12 เดือนของหุ้นที่อยู่ภายใต้การวิเคราะห์ของ SCBS

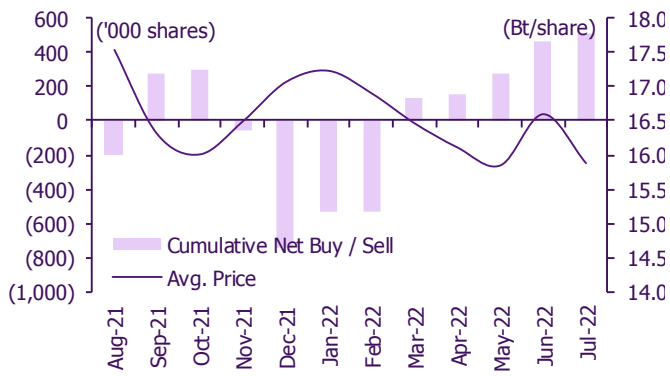
BCP



SPALI



UTP



ปฏิทินหุ้น

กรกฎาคม				
จันทร์	อังคาร	พุธ	พฤหัสบดี	ศุกร์
11	12	13	14	15
New warrant PORT-W3 EP-W4 XD STANLY Bt8.5 XW ECL 3 : 1 Share listing AQ 4,922 Shares JKN 4,789,272 Shares K 3,766,300 Shares PPPM 25,641,025 Shares TRU 1,066,128 Shares XPG 5,668,284 Shares	New warrant CI-W2 Last trading day 7UP-W4 Share listing BC 169,316 Shares BIOTEC 55,161,525 Shares DIMET 423,000,000 Shares TTB 7,112,826 Shares UREKA 5,847,953 Shares	วันอาสาฬหบูชา	XE 7UP-W4 1 : 1 @Bt2.25	
18	19	20	21	22
		PD AEONTS Bt2.65 LHSC Bt0.12 QHPF Bt0.11		
25	26	27	28	29
XE ALL-W1 1 : 2.2 @Bt1.2725	XD VGI Bt0.02	PD STANLY Bt8.5	วันเฉลิมพระชนมพรรษา พระบาทสมเด็จพระเจ้าอยู่หัว	วันหยุดพิเศษ (เพิ่มเติม)

สิงหาคม				
จันทร์	อังคาร	พุธ	พฤหัสบดี	ศุกร์
1	2	3	4	5
XD EPG Bt0.19		XD BLAND Bt0.03 BTS Bt0.16 KYE Bt8.55 TMW Bt0.9	XW MACO 4 : 1 XE PACE-W3 1 : 1 @Bt0.25	XD PTL Bt0.34
8	9	10	11	12
		PD LHK Bt0.45		วันเฉลิมพระชนมพรรษา สมเด็จพระนางเจ้าสิริกิติ์ พระบรมราชินีนาถ พระบรมราชชนนีพันปีหลวง และวันแม่แห่งชาติ
15	16	17	18	19
	PD 3K-BAT Bt0.06		XW BR 2 : 1 PD TR Bt0.56	PD EPG Bt0.19 TSTH Bt0.05 VGI Bt0.02
22	23	24	25	26
PD BLAND Bt0.03 KYE Bt8.55 TMW Bt0.9 TTT Bt0.5	XW JP 2 : 1 PD BTS Bt0.16	XW MBAX 3 : 1	PD BCT Bt1.65 PTL Bt0.34	
29	30	31		

XD - Cash Dividend
XD(ST) - Stock Dividend

PD - Payment Date
XR - Rights for Common

XW - Rights for Warrant
XT - Rights for Transferable Subscription Right

XE - Warrant Exercise
CW - Capital write-down

SP - Suspension

Sharecode	Effdate	Enddate	หลักทรัพย์ที่เข้าข่ายมาตรการ จำกัดการซื้อขาย			หลักทรัพย์ภายใต้เครื่องหมาย C			หลักทรัพย์ภายใต้ เครื่องหมาย NC (Non Compliance)	
			Turnover list	Level (**)	หมายเหตุ	Caution : "C"	สาเหตุ	"NC"	สาเหตุ	
EFORL	17-11-21	จนกว่าจะได้รับ การเปลี่ยนแปลง จาก SET	-	-	-	✓	วันที่ 17/11/2021 ขึ้นเครื่องหมาย C เหตุผล: ส่วนของผู้ถือหุ้น < 50% ของทุน ชำระแล้ว สำหรับงบการเงิน ไตรมาสที่ 3 สิ้นสุดวันที่ 30 กันยายน 2564	-	-	
WAVE	02-03-22	จนกว่าจะได้รับ การเปลี่ยนแปลง จาก SET	-	-	-	✓	วันที่ 02/03/2022 ขึ้นเครื่องหมาย C เหตุผล: ส่วนของผู้ถือหุ้น < 50% ของทุน ชำระแล้ว สำหรับงบการเงิน ประจำปี สิ้นสุด วันที่ 31 ธันวาคม 2564	-	-	
WAVE-W2	02-03-22	จนกว่าจะได้รับ การเปลี่ยนแปลง จาก SET	-	-	-	✓		-	-	
JCKH	03-03-22	จนกว่าจะได้รับ การเปลี่ยนแปลง จาก SET	-	-	-	✓	วันที่ 03/03/2022 ขึ้นเครื่องหมาย C เหตุผล: ส่วนของผู้ถือหุ้น < 50% ของทุน ชำระแล้ว สำหรับงบการเงิน ประจำปี สิ้นสุด วันที่ 31 ธันวาคม 2564	-	-	
JCKH-W1	03-03-22	จนกว่าจะได้รับ การเปลี่ยนแปลง จาก SET	-	-	-	✓		-	-	
ACAP	17-05-22	จนกว่าจะได้รับ การเปลี่ยนแปลง จาก SET	-	-	-	✓	วันที่ 17/05/2022 ขึ้นเครื่องหมาย C เหตุผล: ส่วนของผู้ถือหุ้น < 50% ของทุน ชำระแล้ว สำหรับงบการเงิน ไตรมาสที่ 1 สิ้นสุดวันที่ 31 มีนาคม 2565	-	-	
EMC	18-05-22	จนกว่าจะได้รับ การเปลี่ยนแปลง จาก SET	-	-	-	✓	วันที่ 18/05/2022 ขึ้นเครื่องหมาย C เหตุผล: ส่วนของผู้ถือหุ้น < 50% ของทุน ชำระแล้ว สำหรับงบการเงิน ไตรมาสที่ 1 สิ้นสุดวันที่ 31 มีนาคม 2565	-	-	
KC	19-05-22	จนกว่าจะได้รับ การเปลี่ยนแปลง จาก SET	-	-	-	✓	วันที่ 19/05/2022 ขึ้นเครื่องหมาย C เหตุผล: ส่วนของผู้ถือหุ้น < 50% ของทุน ชำระแล้ว สำหรับงบการเงิน ไตรมาสที่ 1 สิ้นสุดวันที่ 31 มีนาคม 2565	-	-	
SMK	25-05-22	จนกว่าจะได้รับ การเปลี่ยนแปลง จาก SET	-	-	-	✓	วันที่ 20/05/2022 ขึ้นเครื่องหมาย C เหตุผล: ศาลรับคำร้องขอฟื้นฟูกิจการ วันที่ 25/05/2022 เพิ่มเหตุขึ้นเครื่องหมาย C เหตุผล: ส่วนของผู้ถือหุ้น < 50% ของทุน ชำระแล้ว สำหรับงบการเงิน ไตรมาสที่ 1 สิ้นสุดวันที่ 31 มีนาคม 2565	-	-	
ROH	24-06-22	14-07-22	✓	1	-	-	-	-	-	
ARIN	30-06-22	20-07-22	✓	2	ขยายช่วง ดำเนินการ	-	-	-	-	
K	04-07-22	22-07-22	✓	1	-	-	-	-	-	
K-W1	04-07-22	22-07-22	✓	1	-	-	-	-	-	

คำเตือน เนื่องจากการลงทุนในหลักทรัพย์ดังกล่าวมีการซื้อขายผิดไปจากสภาพปกติของตลาด ดังนั้น ผู้ลงทุนควรศึกษาข้อมูลก่อนการตัดสินใจลงทุน
หมายเหตุ:

- ที่มา: ตลาดหลักทรัพย์ (www.set.or.th) และ สมาคมบริษัทหลักทรัพย์ (www.asco.or.th)
- หมายเหตุ: ตารางดังกล่าว เปรียบเทียบถึงหุ้นในกระดานต่างประเทศและใบแสดงสิทธิในผลประโยชน์ที่เกิดจากหลักทรัพย์อ้างอิงของไทย (NVDR)
- หลักทรัพย์ที่มีเครื่องหมาย " : " เป็น ใบแสดงสิทธิในผลประโยชน์ที่เกิดจากหลักทรัพย์อ้างอิงไทย (Non-Voting Depository Receipt :NVDR)

1. หลักทรัพย์ที่เข้าข่ายมาตรการจำกัดการซื้อขาย (Turnover list)

Level (***) ได้แก่

- Level 1 หมายถึง นำเงินสดมาวางเต็มจำนวนที่จะซื้อหลักทรัพย์ (Cash Balance)
- Level 2 หมายถึง ห้ามคำนวณวงเงินซื้อขาย และ นำเงินสดมาวางเต็มจำนวนที่จะซื้อหลักทรัพย์
- Level 3 หมายถึง ห้าม Net Settlement, ห้ามคำนวณวงเงินซื้อขาย และ นำเงินสดมาวางเต็มจำนวนที่จะซื้อหลักทรัพย์

2. หลักทรัพย์ภายใต้เครื่องหมาย Caution : "C"

หลักทรัพย์ที่ถูกขึ้นเครื่องหมาย C จะต้องมีบัญชี Cash Balance (คือ สมาชิกต้องดำเนินการฝากค้ำประกันเงินสดไว้ล่วงหน้ากับสมาชิกเต็มจำนวนก่อนซื้อหลักทรัพย์นั้น) ตั้งแต่วันที่ขึ้นเครื่องหมายเป็นต้นไป

ข้อสงวนสิทธิ์:

ข้อมูลในรายงานนี้เป็นข้อมูลที่มีการเปิดเผยต่อสาธารณะ ซึ่งนักลงทุนสามารถเข้าถึงได้โดยทั่วไป และเป็นข้อมูลที่เชื่อว่าน่าจะเชื่อถือได้ แต่ทั้งนี้ บริษัทหลักทรัพย์ ไทยพาณิชย์ จำกัด ("บริษัท") มิได้ยืนยันหรือรับรองถึงความถูกต้อง หรือสมบูรณ์ของข้อมูลดังกล่าวแต่อย่างใด ความคิดเห็นที่ปรากฏอยู่ในรายงานนี้เป็นเพียงการนำเสนอในมุมมองของบริษัท และเป็นความคิดเห็น ณ วันที่ที่ปรากฏในรายงานเท่านั้น ซึ่งอาจเปลี่ยนแปลงได้ภายหลังวันดังกล่าว โดยบริษัทไม่จำเป็นต้องแจ้งให้สาธารณชน หรือนักลงทุนทราบ รายงานนี้จัดทำขึ้นเพื่อเผยแพร่ข้อมูลให้แก่นักลงทุนเท่านั้น บริษัทไม่รับผิดชอบต่อการนำข้อมูลหรือความคิดเห็นใดๆ ไปใช้ในทุกระยะ ดังนั้นนักลงทุนจึงควรใช้ดุลยพินิจในการพิจารณาตัดสินใจก่อนการลงทุน นอกจากนี้ บริษัท และ/หรือ บริษัทในเครือของบริษัทอาจมีส่วนเกี่ยวข้องหรือผลประโยชน์ใดๆ กับบริษัทใดๆ ที่ถูกกล่าวถึงในรายงานนี้ก็ได้

บริษัทหลักทรัพย์ ไทยพาณิชย์ จำกัด (SCBS) เป็นบริษัทย่อยที่ธนาคารไทยพาณิชย์ จำกัด (มหาชน) (SCB) ถือหุ้นทั้งหมด ข้อมูลใดๆ ที่เกี่ยวข้องกับ SCB มีวัตถุประสงค์เพื่อใช้ในการเปรียบเทียบเท่านั้น

เอกสารฉบับนี้จัดทำโดย บริษัทหลักทรัพย์ไทยพาณิชย์ จำกัด ("SCBS") ซึ่งมีธนาคารไทยพาณิชย์ จำกัด (มหาชน) ("ธนาคารฯ") เป็นผู้ถือหุ้นรายใหญ่แต่เพียงผู้เดียว โดยธนาคารฯ เป็นที่ปรึกษาทางการเงินสำหรับธุรกรรมใด ๆ ของบริษัท เอสซีซี เคมิคอลส์ จำกัด (มหาชน) ความเห็น ข่าว บทวิจย บทวิเคราะห์ ราคา ข้อความ การคาดการณ์ การประเมิน และ/หรือ ข้อมูลอื่นที่ระบุในเอกสารฉบับนี้ ("ข้อมูล") มีวัตถุประสงค์เพื่อใช้เป็นข้อมูลทั่วไปเท่านั้น และไม่อาจตีความได้ว่าเป็นการให้คำแนะนำแก่บุคคลใดๆ หรือเป็นการเสนอขาย หรือชักชวนให้เสนอซื้อหรือเสนอขายหลักทรัพย์ โดย SCBS และ/หรือกรรมการ พนักงาน และลูกจ้างของ SCBS ย่อมไม่ต้องรับผิดชอบต่อความเสียหายใดๆ ทั้งความเสียหายทางตรง ความเสียหายทางอ้อม ความเสียหายจากการผิดสัญญา หรือความเสียหายอันสืบเนื่อง อันเป็นผลมาจากการใช้หรือการเชื่อถือต่อการใช้ข้อมูล ทั้งนี้ รวมถึงแต่ไม่จำกัดเพียงการสูญเสียผลกำไร นักลงทุนพึงใช้ข้อมูลในเอกสารฉบับนี้ประกอบข้อมูลและความเห็นอื่นๆ รวมถึงพิจารณาของตนในการตัดสินใจลงทุน ข้อมูลในเอกสารฉบับนี้จัดทำขึ้นจากแหล่งข้อมูลที่ SCBS เห็นว่าน่าเชื่อถือ โดย SCBS ไม่รับรองถึงความถูกต้อง สมบูรณ์ และ/หรือ ครบถ้วนของข้อมูลดังกล่าว

เอกสารฉบับนี้จัดทำโดย บริษัทหลักทรัพย์ไทยพาณิชย์ จำกัด ("SCBS") ซึ่งมีธนาคารไทยพาณิชย์ จำกัด (มหาชน) ("ธนาคารฯ") เป็นผู้ถือหุ้นรายใหญ่แต่เพียงผู้เดียว โดยธนาคารฯ อาจได้รับการแต่งตั้งเป็นที่ปรึกษาทางการเงินสำหรับธุรกรรมใด ๆ ของบริษัท ไทยออยล์ จำกัด (มหาชน) ความเห็น ข่าว บทวิจย บทวิเคราะห์ ราคา ข้อความ การคาดการณ์ การประเมิน และ/หรือ ข้อมูลอื่นที่ระบุในเอกสารฉบับนี้ ("ข้อมูล") มีวัตถุประสงค์เพื่อใช้เป็นข้อมูลทั่วไปเท่านั้น และไม่อาจตีความได้ว่าเป็นการให้คำแนะนำแก่บุคคลใดๆ หรือเป็นการเสนอซื้อ หรือเสนอขาย หรือชักชวนให้เสนอซื้อหรือเสนอขายหลักทรัพย์ โดย SCBS และ/หรือกรรมการ พนักงาน และลูกจ้างของ SCBS ย่อมไม่ต้องรับผิดชอบต่อความเสียหายใดๆ ทั้งความเสียหายทางตรง ความเสียหายทางอ้อม ความเสียหายจากการผิดสัญญา หรือความเสียหายอันสืบเนื่อง อันเป็นผลมาจากการใช้หรือการเชื่อถือต่อการใช้ข้อมูล ทั้งนี้ รวมถึงแต่ไม่จำกัดเพียงการสูญเสียผลกำไร นักลงทุนพึงใช้ข้อมูลในเอกสารฉบับนี้ประกอบข้อมูลและความเห็นอื่นๆ รวมถึงพิจารณาของตนในการตัดสินใจลงทุน ข้อมูลในเอกสารฉบับนี้จัดทำขึ้นจากแหล่งข้อมูลที่ SCBS เห็นว่าน่าเชื่อถือ โดย SCBS ไม่รับรองถึงความถูกต้อง สมบูรณ์ และ/หรือ ครบถ้วนของข้อมูลดังกล่าว

เอกสารฉบับนี้จัดทำโดย บริษัทหลักทรัพย์ไทยพาณิชย์ จำกัด ("SCBS") ซึ่งมีธนาคารไทยพาณิชย์ จำกัด (มหาชน) ("ธนาคารฯ") เป็นผู้ถือหุ้นรายใหญ่แต่เพียงผู้เดียว โดยธนาคารฯ ได้ทำหน้าที่เป็นที่ปรึกษาทางการเงิน Lead Arranger ของ บริษัท โกลบอล เพาเวอร์ ซินเนอร์ยี จำกัด (มหาชน) ความเห็น ข่าว บทวิจย บทวิเคราะห์ ราคา ข้อความ การคาดการณ์ การประเมิน และ/หรือ ข้อมูลอื่นที่ระบุในเอกสารฉบับนี้ ("ข้อมูล") มีวัตถุประสงค์เพื่อใช้เป็นข้อมูลทั่วไปเท่านั้น และไม่อาจตีความได้ว่าเป็นการให้คำแนะนำแก่บุคคลใดๆ หรือเป็นการเสนอซื้อ หรือเสนอขาย หรือชักชวนให้เสนอซื้อหรือเสนอขายหลักทรัพย์ โดย SCBS และ/หรือกรรมการ พนักงาน และลูกจ้างของ SCBS ย่อมไม่ต้องรับผิดชอบต่อความเสียหายใดๆ ทั้งความเสียหายทางตรง ความเสียหายทางอ้อม ความเสียหายจากการผิดสัญญา หรือความเสียหายอันสืบเนื่อง อันเป็นผลมาจากการใช้หรือการเชื่อถือต่อการใช้ข้อมูล ทั้งนี้ รวมถึงแต่ไม่จำกัดเพียงการสูญเสียผลกำไร นักลงทุนพึงใช้ข้อมูลในเอกสารฉบับนี้ประกอบข้อมูลและความเห็นอื่นๆ รวมถึงพิจารณาของตนในการตัดสินใจลงทุน ข้อมูลในเอกสารฉบับนี้จัดทำขึ้นจากแหล่งข้อมูลที่ SCBS เห็นว่าน่าเชื่อถือ โดย SCBS ไม่รับรองถึงความถูกต้อง สมบูรณ์ และ/หรือ ครบถ้วนของข้อมูลดังกล่าว

เอกสารฉบับนี้จัดทำโดย บริษัทหลักทรัพย์ไทยพาณิชย์ จำกัด ("SCBS") ซึ่งมีธนาคารไทยพาณิชย์ จำกัด (มหาชน) ("ธนาคารฯ") เป็นผู้ถือหุ้นรายใหญ่แต่เพียงผู้เดียว บริษัทหลักทรัพย์จัดการกองทุน ไทยพาณิชย์ จำกัด ("SCBAM") ซึ่งมีธนาคารไทยพาณิชย์ จำกัด (มหาชน) ("ธนาคารฯ") เป็นผู้ถือหุ้นรายใหญ่แต่เพียงผู้เดียว โดยธนาคารฯ ได้ทำหน้าที่เป็นที่ปรึกษาทางการเงินของ กองทุนรวมโครงสร้างพื้นฐานโทรคมนาคม ดิจิทัล SCBAM ได้ทำหน้าที่เป็นผู้จัดการกองทุนของ กองทุนรวมโครงสร้างพื้นฐานโทรคมนาคม ดิจิทัล ความเห็น ข่าว บทวิจย บทวิเคราะห์ ราคา ข้อความ การคาดการณ์ การประเมิน และ/หรือ ข้อมูลอื่นที่ระบุในเอกสารฉบับนี้ ("ข้อมูล") มีวัตถุประสงค์เพื่อใช้เป็นข้อมูลทั่วไปเท่านั้น และไม่อาจตีความได้ว่าเป็นการให้คำแนะนำแก่บุคคลใดๆ หรือเป็นการเสนอซื้อ หรือเสนอขาย หรือชักชวนให้เสนอซื้อหรือเสนอขายหลักทรัพย์ โดย SCBS และ/หรือกรรมการ พนักงาน และลูกจ้างของ SCBS ย่อมไม่ต้องรับผิดชอบต่อความเสียหายใดๆ ทั้งความเสียหายทางตรง ความเสียหายทางอ้อม ความเสียหายจากการผิดสัญญา หรือความเสียหายอันสืบเนื่อง อันเป็นผลมาจากการใช้หรือการเชื่อถือต่อการใช้ข้อมูล ทั้งนี้ รวมถึงแต่ไม่จำกัดเพียงการสูญเสียผลกำไร นักลงทุนพึงใช้ข้อมูลในเอกสารฉบับนี้ประกอบข้อมูลและความเห็นอื่นๆ รวมถึงพิจารณาของตนในการตัดสินใจลงทุน ข้อมูลในเอกสารฉบับนี้จัดทำขึ้นจากแหล่งข้อมูลที่ SCBS เห็นว่าน่าเชื่อถือ โดย SCBS ไม่รับรองถึงความถูกต้อง สมบูรณ์ และ/หรือ ครบถ้วนของข้อมูลดังกล่าว

การซื้อขายฟิวเจอร์สและออปชั่น (Futures and Options) มีความเสี่ยงสูงที่อาจก่อให้เกิดผลขาดทุนอย่างมีนัยสำคัญ จึงไม่เหมาะสมกับบุคคลทุกคน ทั้งนี้ ก่อนการตัดสินใจซื้อขายฟิวเจอร์สและออปชั่น ท่านควรพิจารณาถึงฐานะทางการเงิน วัตถุประสงค์ในการลงทุน ประสบการณ์ในการลงทุนของท่าน ตลอดจนความเสี่ยงที่ท่านสามารถยอมรับได้อย่างรอบคอบ เนื่องจากมีความเป็นไปได้ที่ท่านอาจสูญเสียเงินลงทุนมากกว่าเงินลงทุนเริ่มแรก ท่านควรพิจารณาถึงความเสี่ยงทั้งหมดที่อาจเกิดขึ้นจากการซื้อขายฟิวเจอร์สและออปชั่น และท่านควรตัดสินใจลงทุนด้วยตนเอง และ/หรือ ในกรณีที่มีข้อสงสัย ท่านควรขอคำแนะนำจากที่ปรึกษาทางการเงิน

เอกสารฉบับนี้จัดส่งให้กับเฉพาะบุคคลที่กำหนด (intended recipient) เท่านั้น และห้ามมิให้ผู้ใดนำข้อมูลในเอกสารฉบับนี้ไปทำซ้ำ ส่งต่อ เผยแพร่ ขาย จำหน่าย คัดลอก นำออกแสดง หรือนำไปแสวงหาประโยชน์ในเชิงพาณิชย์ ไม่ว่าด้วยวิธีการใด ๆ โดยไม่ได้รับอนุญาตเป็นลายลักษณ์อักษรจาก SCBS เป็นการล่วงหน้า

Copyright©2012 บริษัทหลักทรัพย์ ไทยพาณิชย์ จำกัด สงวนลิขสิทธิ์

CG Rating 2021 Companies with CG Rating

Companies with Excellent CG Scoring

AAV, ADVANC, AF, AH, AIRA, AKP, AKR, ALT, AMA, AMATA, AMATAV, ANAN, AOT, AP, ARIP, ARROW, ASP, AUCTION, AWC, AYUD, BAFS, BANPU, BAY, BBL, BCP, BCPG, BDMS, BEM, BGC, BGRIM, BIZ, BKI, BOL, BPP, BRR, BTS, BTW, BWG, CENTEL, CFRESH, CHEWA, CHO, CIMBT, CK, CKP, CM, CNT, COM7, COMAN, COTTO, CPALL, CPF, CPI, CPN, CRC, CSS, DDD, DELTA, DEMCO, DRT, DTAC, DUSIT, EA, EASTW, ECF, ECL, EE, EGCO, EPG, ETC, FPI, FPT, FSMART, GBX, GC, GCAP, GFPT, GGC*, GLAND, GLOBAL, GPI, GPSC, GRAMMY, GULF, GUNKUL, HANA, HARN, HMPRO, ICC, ICHI, III, ILINK, ILM, INTUCH, IP, IRPC, ITEL, IVL, JSP, JWD, K, KBANK, KCE, KKP, KSL, KTB, KTC, LALIN, LANNA, LH, LHFG, LIT, LPN, MACO, MAJOR, MAKRO, MALEE, MBK, MBKET, MC, MCOT, METCO, MFEC, MINT, MONO, MOONG, MSC, MTC, MVP, NCL, NEP, NER, NKI, NOBLE, NSI, NVD, NWR, NYT, OISHI, OR, ORI, OSP, OTO, PAP, PCSGH, PDG, PDJ, PG, PHOL*, PLANB, PLANET, PLAT, PORT, PPS, PR9, PREB, PRG, PRM, PROUD, PSH, PSL, PTG, PTT, PTTEP, PTTGC, PYLON, Q-CON, QH, QTC, RATCH, RS, S, S & J, SAAM, SABINA, SAMART, SAMTEL, SAT, SC, SCB, SCC, SCCC, SCG, SCGP, SCM, SDC, SEAFCO, SEAOL, SE-ED, SELIC, SENA, SHR, SIRI, SIS, SITHAI, SMK, SMPC, SNC, SONIC, SPALI, SPI, SPRC, SPVI, SSSC, SST, STA, STEC*, STI, SUN, SUSCO, SUTHA, SVI*, SYMC, SYNTEC, TACC, TASCOS, TCAP, TEAMG, TFMAMA, TGH, THANA, THANI, THCOM, THG, THIP, THRE, THREL, TIP¹, TIPCO, TISCO, TK, TKT, TMT, TNDT, TNITY, TOA, TOP, TPBI, TQM, TRC, TRU, TRUE, TSC, TSR, TSTE, TSTH, TTA, TTB, TTCL, TTW, TU, TVD, TVI, TVO, TWPC, U, UAC, UBIS, UV, VGI, VIH, WACOAL, WAVE, WHA, WHAUP, WICE, WINNER, ZEN

Companies with Very Good CG Scoring

2S, 7UP, ABICO, ABM, ACE, ACG, ADB, AEONTS, AGE, AHC, AIT, ALL, ALLA, ALUCON, AMANAH, AMARIN, APCO, APCS, APURE, AQUA, ASEFA, ASIAN, ASK, ATP30, BA, BC, BEC, BFIT, BJCHI, BR, CBG, CGH, CHAYO, CHOTI, CI, CMC, CPL, CRD, CSP, DCC, ASAP, ASIA, ASIMAR, ASN, B, BAM, BCH, BEYOND, BJC, BLA, BROOK, CEN, CHARAN, CHG, CHOW, CIG, COLOR, CPW, CSC, CWT, DCON, DHOUSE, DOD, DOHOME, DV8, EASON, EFORL, ERW, ESSO, ESTAR, ETE, FE, FLOYD, FN, FNS, FORTH, FSS, FTE, FVC, GEL, GENCO, GJS, GYT, HEMP, HPT, HTC, HYDRO, ICN, IFS, IMH, IND, INET, INSURE, IRC, IRCP, IT, ITD*, J, JAS, JCK, JCHK, JMART, JMT, KBS, KCAR, KEX, KGI, KIAT*, KISS, KOOL, KTIS, KUMWEL, KUN, KWC, KWM, L&E, LDC, LEO, LHK, LOXLEY, LRH, LST, M, MATCH, MBAX, MEGA, META, MFC*, MGT, MICRO, MILL, MITSIB, MK, MODERN, MTI, NBC, NCAP, NCH, NETBAY, NEX, NINE, NRF, NTV, OCC, OGC, PATO, PB, PICO, PIMO, PJW, PL, PM, PMTA, PPP, PPPM, PRIME, PRIN, PRINC, PSTC, PT, QLT, RBF, RCL, RICHY, RML, ROJNA, RPC, RT, RWI, S11, SA, SAK, SALEE, SAMCO, SANKO, SAPPE, SAWAD, SCI, SCN, SCP, SE, SFLEX, SFP, SFT, SGF, SIAM, SINGER, SKE, SKN, SKR, SKY, SLP, SMIT, SMT, SNP, SO, SORKON, SPA, SPC, SPCG, SR, SRICHA, SSC, SSF, STANLY, STGT, STOWER*, STPI, SUC, SWC, SYNEX, T, TAE, TAKUNI, TBSP, TCC, TCMC, TEAM, TFG, TFI, TIGER, TITL, TKN, TKS, TM, TMC, TMD, TMI, TMILL, TNL, TNP, TOG, TPA, TPAC, TPCS, TPS, TRITN, TRT, TSE, TVT, TWP, UEC, UMI, UOBKH, UP, UPF, UPOIC, UTP, VCOM, VL, VNT, VPO, VRANDA, WGE, WIJK, WP, XO, XPG, YUASA

Companies with Good CG Scoring

A, AI, AIE, AJ, AMC, APP, AQ, ARIN, AS, AU, B52, BEAUTY, BGT, BH, BIG, BLAND, BM, BROCK, BSBM, BSM, BYD*, CCP, CITY, CMO, CPT, CSR, EKH, EP, FMT, GLOCON*, GSC, HTECH, IHL, INGRS, JAK, JTS, KASSET, KK, KWG, LEE, BTNC, CAZ, CGD, CMAN, CMR, CRANE, D, EMC, F&D, GIFT, GREEN, GTB, HUMAN, IIG, INOX, JR, JUBILE, KCM, KKC, KYE, LPH, MATI, M-CHAI, MCS, MDX, MJD, MORE, MUD, NC, NDR, NFC, NNCL, NOVA, NPK, NUSA, OCEAN, PAF, PF, PK, PLE, PPM, PRAKIT, PRAPAT, PRECHA, PTL, RCI², RJI, RP, RPH, RSP, SABUY, SF, SGP, SICT, SIMAT, SISB, SK, SMART, SOLAR, SPACK, SPG, SQ, SSP, STARK, STC, SUPER, SVOA, TC, TCCC, THMUI, TNH, TNR, TOPP, TPCH, TPIPL, TPIPP, TPLAS, TPOLY, TQR, TTI, TYCN, UKEM, UMS, UNIQ, UPA, UREKA, VIBHA, W, WIN, WORK, WPH, YGG, ZIGA

Corporate Governance Report

The material contained in this publication is for general information only and is not intended as advice on any of the matters discussed herein. Readers and others should perform their own independent analysis as to the accuracy or completeness or legality of such information. The Thai Institute of Directors, its officers, the authors and editor make no representation or warranty as to the accuracy, completeness or legality of any of the information contained herein. By accepting this document, each recipient agrees that the Thai Institute of Directors Association, its officers, the authors and editor shall not have any liability for any information contained in, or for any omission from, this publication.

The survey result is as of the date appearing in the Corporate Governance Report of Thai Listed Companies. As a result, the survey result may be changed after that date.

SCB Securities Company Limited does not conform nor certify the accuracy of such survey result.

To recognize well performers, the list of companies attaining "Good", "Very Good" and "Excellent" levels of recognition

(Not including listed companies qualified in the "no announcement of the results" clause from 1 January 2020 to 26 October 2021) is publicized.

¹ TIP was voluntarily delisted from the Stock Exchange of Thailand effectively on July 24, 2021

² RCI was voluntarily delisted from the Stock Exchange of Thailand, effectively on July 16, 2021

* บริษัทหรือกรรมการหรือผู้บริหารของบริษัทที่มีข่าวด้านการกำกับดูแลกิจการ เช่น การกระทำความผิดเกี่ยวกับหลักทรัพย์ การทุจริต คอร์รัปชัน เป็นต้น ซึ่งการใช้ข้อมูล CGR ควรระมัดระวังข้อความดังกล่าวประกอบด้วย

Anti-corruption Progress Indicator

Certified (ได้รับการรับรอง)

2S, 7UP, ADVANC, AF, AI, AIE, AIRA, AKP, AMA, AMANAH, AMATA, AMATAV, AP, APCS, AQUA, ARROW, AS, ASIAN, ASK, ASP, AWC, AYUD, B, BAFS, BAM, BANPU, BAY, BBL, BCH, BCP, BCPG, BE8, BEYOND, BGC, BGRIM, BKI, BLA, BPP, BROOK, BRR, BSBM, BTS, BWG, CEN, CENTEL, CFRESH, CGH, CHEWA, CHOTI, CHOW, CIG, CIMBT, CM, CMC, COM7, COTTO, CPALL, CPF, CPI, CPN, CSC, DCC, DELTA, DEMCO, DIMET, DRT, DTAC, DUSIT, EA, EASTW, ECL, EGCO, EP, EPG, ERW, ESTAR, ETE, FE, FNS, FPI, FPT, FSMART, FSS, FTE, GBC, GC, GCAP, GEL, GFPT, GGC, GJS, GPI, GPSC, GSTEEL, GULF, GUNKUL, HANA, HARN, HEMP, HENG, HMPRO, HTC, ICC, ICHI, IFS, ILINK, INET, INSURE, INTUCH, IRC, IRPC, ITEL, IVL, JKN, JR, K, KASSET, KBANK, KBS, KCAR, KCE, KGI, KKP, KSL, KTB, KTC, KWI, L&E, LANNA, LH, LHFG, LHK, LPN, LRH, M, MAKRO, MALEE, MATCH, MBAX, MBK, MC, MCOT, META, MFC, MILL, MINT, MONO, MOONG, MSC, MST, MTC, NATION, NBC, NEP, NINE, NKI, NOBLE, NOK, NSI, NWR, OCC, OGC, ORI, PAP, PATO, PB, PCSGH, PDG, PDJ, PG, PHOL, PK, PL, PLANB, PLANET, PLAT, PM, PPP, PPPM, PPS, PR9, PREB, PRG, PRINC, PRM, PROS, PSH, PSL, PSTC, PT, PTG, PTT, PTTEP, PTTGC, PYLON, Q-CON, QH, QLT, QTC, RATCH, RML, RWI, S & J, SAAM, SABINA, SAPPE, SAT, SC, SCB, SCC, SCCC, SCG, SCGP, SCM, SCN, SEAOL, SE-ED, SELIC, SENA, SGP, SINGER, SIRI, SITHAI, SKR, SMIT, SMK, SMPC, SNC, SNP, SORKON, SPACK, SPALI, SPC, SPI, SPRC, SRICHA, SSF, SSP, SSSC, SST, STA, STOWER, SUSCO, SVI, SYMC, SYNTEC, TAE, TAKUNI, TASCOS, TCAP, TCMC, TFG, TFI, TFMAMA, TGH, THANI, THCOM, THIP, THRE, THREL, TIDLOR, TIPCO, TISCO, TKS, TKT, TMILL, TMT, TNITY, TNL, TNP, TNR, TOG, TOP, TOPP, TPA, TPCS, TPP, TRU, TRUE, TSC, TSTE, TSTH, TTA, TTB, TTCL, TU, TVD, TVI, TVO, TWPC, U, UBE, UBIS, UEC, UKEM, UOBKH, UPF, UV, VGI, VIH, WACOAL, WHA, WHAUP, WICE, WIJK, XO, YUASA, ZEN, ZIGA

Declared (ประกาศเจตนารมณ์)

AH, AJ, ALT, APCO, B52, BEC, CHG, CI, CPL, CPR, CPW, CRC, DDD, DHOUSE, DOHOME, ECF, EKH, ETC, EVER, FLOYD, GLOBAL, III, ILM, INOX, JTS, KEX, KUMWEL, LDC, MAJOR, MEGA, NCAP, NOVA, NRF, NUSA, NYT, OR, PIMO, PLE, RS, SAK, SIS, STECH, STGT, SUPER, SVT, TKN, TMI, TQM, TSI, VARO, VCOM, VIBHA, WIN

N/A

3K-BAT, A, A5, AAV, ABICO, ABM, ACAP, ACC, ACE, ACG, ADB, ADD, AEONTS, AFC, AGE, AHC, AIT, AJA, AKR, ALL, ALLA, ALPHAX, ALUCON, AMARIN, AMC, AMR, ANAN, AOT, APEX, APP, APURE, AQ, ARIN, ARIP, ASAP, ASEFA, ASIA, ASIMAR, ASN, ASW, ATP30, AU, AUCTION, BA, BBGI, BBIK, BC, BCT, BDMS, BEAUTY, BEM, BFIT, BGT, BH, BIG, BIOTEC, BIS, BIZ, BJC, BJCHI, BKD, BLAND, BLESS, BLISS, BM, BOL, BR, BRI, BROCK, BSM, BTNC, BTW, BUI, BYD, CAZ, CBG, CCET, CCP, CEYE, CGD, CHARAN, CHAYO, CHO, CITY, CIVIL, CK, CKP, CMAN, CMO, CMR, CNT, COLOR, COMAN, CPANEL, CPH, CPT, CRANE, CRD, CSP, CSR, CSS, CTW, CV, CWT, D, DCON, DITTO, DMT, DOD, DPAINT, DTCL, DV8, EASON, EE, EFORL, EMC, ESSO, F&D, FANCY, FMT, FN, FORTH, FTI, FVC, GENCO, GIFT, GL, GLAND, GLOCON, GLORY, GRAMMY, GRAND, GREEN, GSC, GTB, GYT, HFT, HL, HPT, HTECH, HUMAN, HYDRO, ICN, IFEC, IHL, IIG, IMH, IND, INGRS, INSET, IP, IRCP, IT, ITD, J, JAK, JAS, JCK, JCHK, JCT, JDF, JMART, JMT, JP, JUBILE, JWD, KAMART, KC, KCC, KCM, KDH, KIAT, KISS, KK, KKC, KOOL, KTIS, KUN, KWC, KWM, KYE, LALIN, LEE, LEO, LIT, LOXLEY, LPH, LST, MACO, MANRIN, MATI, MAX, M-CHAI, MCS, MDX, MENA, METCO, MGT, MICRO, MIDA, MITSIB, MJD, MK, ML, MODERN, MORE, MPIC, MUD, MVP, NC, NCH, NCL, NDR, NER, NETBAY, NEW, NEWS, NEX, NFC, NNCL, NPK, NSL, NTV, NV, NVD, OHTL, OISHI, ONEE, OSP, OTO, PACE, PACO, PAE, PAF, PEACE, PERM, PF, PICO, PIN, PJW, PLUS, PMTA, POLAR, POMPUI, PORT, POST, PPM, PRAKIT, PRAPAT, PRECHA, PRIME, PRIN, PRO, PROEN, PROUD, PSG, PTC, PTECH, PTL, RAM, RBF, RCL, RICHY, RJI, ROCK, ROH, ROJNA, RP, RPC, RPH, RSP, RT, S, S11, SA, SABUY, SAFARI, SALEE, SAM, SAMART, SAMCO, SAMTEL, SANKO, SAUCE, SAWAD, SAWANG, SCI, SCP, SDC, SE, SEAFCO, SECURE, SENAJ, SFLEX, SFP, SFT, SGF, SHANG, SHR, SIAM, SICT, SIMAT, SISB, SK, SKE, SKN, SKY, SLM, SLP, SMART, SMD, SMT, SNPN, SO, SOLAR, SONIC, SPA, SPCG, SPG, SPVI, SQ, SR, SSC, SSS, STANLY, STARK, STC, STEC, STHAI, STI, STP, STPI, SUC, SUN, SUTHA, SVH, SVOA, SWC, SYNEX, TACC, TAPAC, TC, TCC, TCCC, TCJ, TCOAT, TEAM, TEAMG, TEKA, TFM, TGPRO, TH, THAI, THANA, THE, THG, THL, THMUI, TIGER, TIPH, TITL, TK, TKC, TM, TMC, TMD, TMW, TNDT, TNH, TNPC, TOA, TPAC, TPBI, TPCH, TPIPL, TPIPP, TPLAS, TPOLY, TPS, TQR, TR, TRC, TRITN, TRT, TRUBB, TRV, TSE, TSF, TSR, TTI, TTT, TTW, TVT, TWP, TWZ, TYCN, UAC, UMI, UMS, UNIQ, UP, UPA, UPOIC, UREKA, UTP, UVAN, VL, VNG, VPO, VRANDA, W, WAVE, WFX, WGE, WINMED, WINNER, WORK, WORLD, WP, WPH, XPG, YGG

Explanations

Companies participating in Thailand's Private Sector Collective Action Coalition Against Corruption programme (Thai CAC) under Thai Institute of Directors (as of May 9, 2022) are categorised into: companies that have declared their intention to join CAC, and companies certified by CAC.