



แนวโน้มตลาดวันนี้

“ระวังแรงขายก่อนประชุมเฟด และรายงาน GDP สหรัฐ”

คาด SET มีโอกาสอ่อนตัว จากแรงขายเพื่อลดความเสี่ยงก่อนการประชุมเฟด 26-27 ก.ค. และรายงาน GDP สหรัฐใน Q2 ในวันที่ 28 ก.ค. ซึ่งช่วงเวลาดังกล่าว SET ปิดทำการในช่วง Long Weekend ด้านกรอบบนอยู่ที่แนวต้าน 1565-1570 จุด ซึ่งมอง Upside เริ่มจำกัดในระยะสั้น ด้านกรอบล่างอยู่ที่แนวรับ 1535-1545 จุด



ประเด็นสำคัญ

- ราคาข้าวสาลีตลาดโลกพุ่งขึ้น หลังรัสเซียโจมตีท่าเรือโอเดสซาของยูเครน ขณะที่รัสเซียระบุโจมตีเป้าหมายทางทหาร ไม่กระทบต่อการส่งออกธัญพืชของยูเครน
- นลท. คาด Fed จะปรับลด ด.บ. ในปีหน้าเพื่อบรรเทาผลจากการปรับขึ้น ด.บ. ในปีนี้ ส่งผลต่อต้นทุนทางการเงิน กระทบต่อค่าจ้างแรงงาน และ ศก. ถดถอย
- IMF เทรียมลดคาดการณ์ GDP โลกปีนี้ลงอย่างมีนัยยะในเดือนนี้ จากเดิม 3.6% เมื่อ เม.ย. ผลกระทบจากเงินเฟ้อพุ่งสูง และความเสี่ยง ศก. ถดถอย



กลยุทธ์การลงทุน

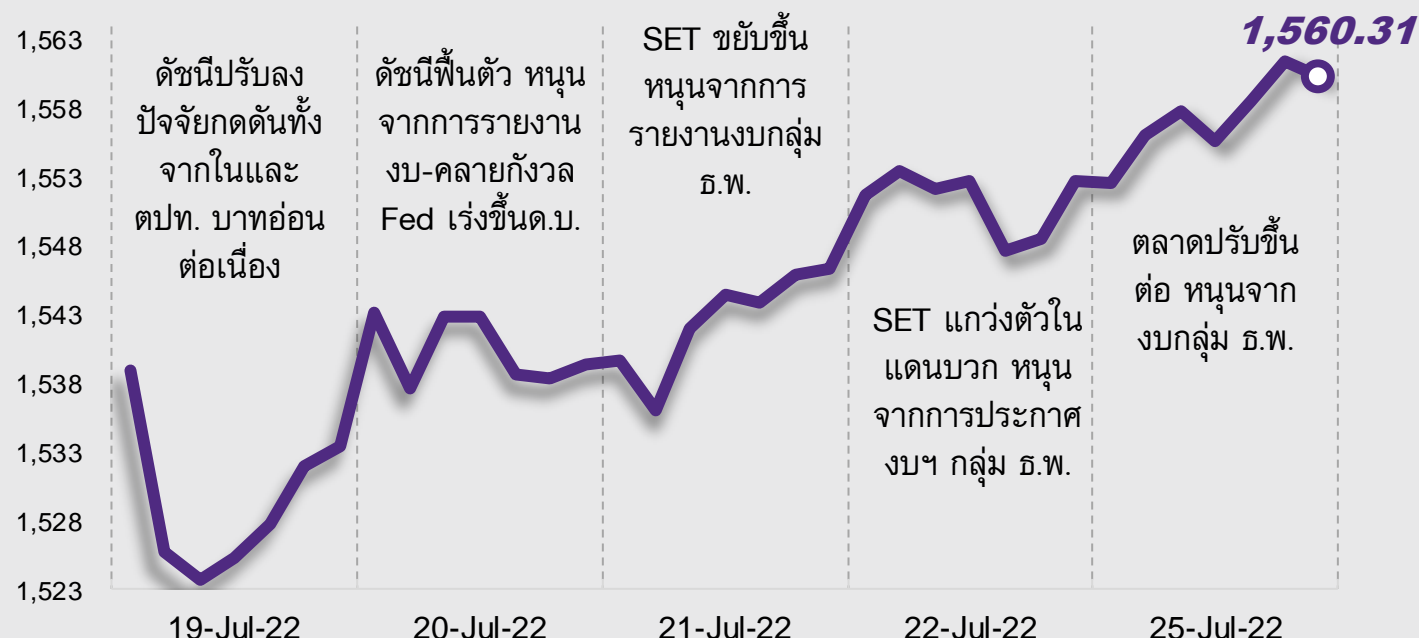
เรามองช่วงสั้นยังยากที่จะคาดหวังการฟื้นตัวแรงของตลาดหุ้นไทย เนื่องจากภาพใหญ่เศรษฐกิจทั่วโลกยังกดดันและคาดเริ่มเห็นเงินเฟ้อที่สูงขึ้นส่งผลกระทบต่อกำลังซื้อ อีกทั้งสัปดาห์นี้ยังมีความเสี่ยงที่ต้องจับตา ได้แก่ ทำที่ของเฟดจากการประชุมนโยบายการเงิน (28 ก.ค.) และทำที่ของรัฐบาลจีนต่อการควบคุม COVID-19 หลังตัวเลขผู้ป่วยเพิ่มขึ้น ดังนั้นกลยุทธ์ลงทุนจึงแนะนำ “Selective Buy” ในหุ้นคุณภาพที่มีปัจจัยบวกเฉพาะและ/หรือ โมเมนตัมกำไรดี

กลยุทธ์การลงทุนประจำวัน

วันอังคารที่ 26 กรกฎาคม พ.ศ. 2565

แนวรับ - แนวต้าน

1545/1535 – 1565/1570



ลือคเป้าลงทุน

Weekly Portfolio : มุมมองการลงทุนยังเป็นไปอย่างระมัดระวังและเลือกกลุ่มลงทุนโดยแนะนำหุ้นที่โมเมนตัมกำไรดี และ/หรือ คาดประกาศผลการดำเนินงาน 2Q65 ออกมาดี หลังตลาดกำลังเข้าสู่ช่วงทยอยประกาศงบ ดังนี้

- 1) หุ้นที่พีรียวมีโอกาสออกมาดีและมีแนวโน้มปรับเพิ่มประมาณการกำไรหลังประกาศงบ 2Q65 เลือก BCP AWC ERW
- 2) หุ้นที่คาดผลดำเนินงานผ่านจุดต่ำสุดไปแล้วและกำไรมีโมเมนตัมดีขึ้นตั้งแต่ 2Q65 รวมทั้ง Valuation ไม่แพง เลือก IVL KCE DELTA MTC

ช่วงสั้นแนะนำให้หลีกเลี่ยงหรือเพิ่มความระมัดระวังการลงทุน 1) หุ้นสินค้าโภคภัณฑ์ อาทิ กลุ่มปาล์ม (UVAN, UPOIC, VPO, CPI), กลุ่มแป้งสาลีและแป้งมันสำปะหลัง (UBE, TMILL, TWPC) หลังราคาปาล์มและข้าวสาลียังอยู่ในทิศทางขาลง จากปัญหาอุปทานขาดแคลนคลี่คลายลง หลังผลผลิตปาล์มของอินโดนีเซียและมาเลเซียออกสู่ตลาดมากขึ้น และล่าสุดยูเครน-รัสเซียทำข้อตกลงส่งออกธัญพืชสำเร็จ 2) หุ้นที่คาดได้ผลกระทบทางอ้อมจากความกังวลความเสี่ยงด้านนโยบายของประเทศคู่ค้าอย่างเมียนมาที่มีเพิ่มขึ้น อาทิ CBG OSP และ 3) หุ้นที่มีโอกาสสูงจะโดนตลาดปรับลดประมาณการ อาทิ ASP, MST, NRF, OSP, DTAC (อ่านเพิ่มในบทวิเคราะห์ “หุ้นที่คาดมีโอกาสปรับเพิ่ม/ลด ประมาณการปีนี้หลังประกาศงบ 2Q65”)



Daily Focus

KKP มีมุมมองเชิงบวกจากการปรับเพิ่มเป้าเติบโตของสินเชื่อบริษัท คาดโตสูงสุดในกลุ่มธนาคาร และปรับลดเป้า NPL และ credit cost ลง คาดกำไรปี 2565 เติบโต 18% YoY ราคาปัจจุบันมี valuation ที่น่าสนใจ ด้วย PBV 0.9 เท่า เทียบกับ ROE 13.98% และ PE 7.3 เท่า ในปี 2565

PTTEP คาดผลประกอบการ 2Q65 แข็งแกร่ง ส่วน 2H65 มีปัจจัยหนุนจากราคาขายเฉลี่ยเพิ่มสูงขึ้น และเป้าปริมาณขายที่ปรับขึ้น ผลกระทบจากสัญญาป้องกันความเสี่ยงส่วนใหญ่มันที่ตามมาตลาดแล้ว คาดกำไรปีนี้โต 122% YoY ราคาปัจจุบันคิดเป็น PE65 เพียง 6.6 เท่า



โดย ฝ่ายกลยุทธ์การลงทุน

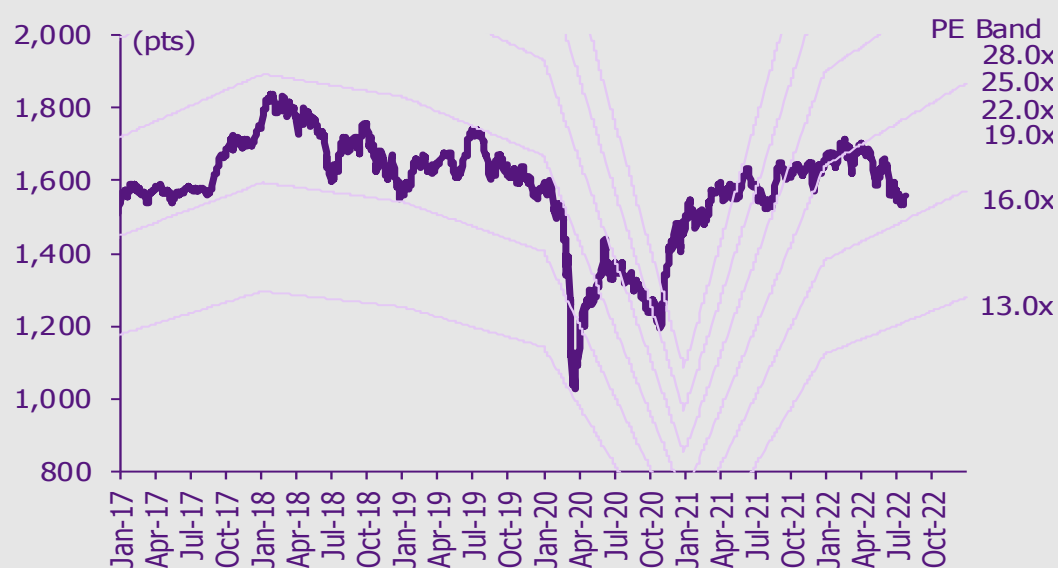
บทวิเคราะห์หุ้น

KKP – ปรับเพิ่มเป้าการเติบโตของสินเชื่อ แต่ลดเป้าตั้งสำรอง
PTTGC – คาดกำไร 2Q65 ลดลงต่อเนื่อง

เกาะกระแสข่าวเศรษฐกิจ

วันที่	เหตุการณ์
26 ก.ค.	Economic release: US – ดัชนีความเชื่อมั่นผู้บริโภคโดย CB เดือนก.ค. Event: ประชุมเฟด
27 ก.ค.	Economic release: US - ยอดคำสั่งซื้อสินค้าคงทนเดือนมิ.ย., ปริมาณน้ำมันดิบคงคลังประจำสัปดาห์ Event: ประชุมเฟด
28 ก.ค.	Economic release: US – GDP 2Q22 (รายงานครั้งแรก), จำนวนผู้ขอสวัสดิการว่างงานประจำสัปดาห์
29 ก.ค.	Economic release: JP – อัตราการว่างงานเดือนมิ.ย., ดัชนีผลผลิตภาคอุตสาหกรรมเดือนมิ.ย. (รายงานครั้งแรก), ยอดค้าปลีกเดือนมิ.ย., ดัชนีความเชื่อมั่นผู้บริโภคเดือนก.ค.; CN - ดัชนี PMI ภาคการผลิตและนอกภาคการผลิตเดือนก.ค.; EU - ประมาณการดัชนีราคาผู้บริโภคเดือนก.ค., GDP 2Q22 (รายงานครั้งแรก); US - ดัชนีราคาการใช้จ่ายด้านการบริโภคส่วนบุคคลเดือนมิ.ย., การใช้จ่ายส่วนบุคคลเดือนมิ.ย.

การเคลื่อนไหวของ SET Index



ดูข้อมูลวงลัพท์ในส่วนท้ายของรายงานฉบับนี้

ดัชนีตลาดหลักทรัพย์ของไทย

ดัชนี	25 ก.ค. (จุด)	Chg (จุด)	Chg (%)	มูลค่า (ล้านบาท)
SET	1,560.31	7.58	0.49	57,747.55
SET50	953.07	2.87	0.30	26,772.39
SET100	2,155.76	9.37	0.44	33,663.62
sSET	1,023.45	7.84	0.77	1,923.79
SETHD	982.72	5.18	0.53	18,668.40
SETCLMV	1,141.56	3.20	0.28	9,674.00
SETTHSI	997.48	5.83	0.59	27,602.05
SETWB	967.36	5.10	0.53	8,191.78
mai	578.44	2.78	0.48	2,549.48

สรุปการซื้อขายแยกตามกลุ่มพลังงาน

(ล้านบาท)	25 ก.ค.	WTD	MTD	YTD
ต่างชาติ				
สุทธิ	1,495	1,495	1,840	114,470
สัดส่วน (%)	43.45	43.45	50.26	47.16
สถาบันฯ				
สุทธิ	1,726	1,726	(8,436)	(97,410)
สัดส่วน (%)	9.04	9.04	8.46	7.85
บัญชีบล.				
สุทธิ	286	286	(517)	927
สัดส่วน (%)	9.32	9.32	9.02	8.59
บุคคล				
สุทธิ	(3,507)	(3,507)	7,113	(17,986)
สัดส่วน (%)	38.19	38.19	32.26	36.40

% ของมูลค่าการซื้อขายรายกลุ่มเทียบกับทั้งหมด

การซื้อขายสุทธิแยกตามกลุ่มพลังงานของ S50 futures

(สัญญา)	25 ก.ค.	WTD	MTD	YTD
ต่างชาติ	25,300	25,300	27,059	(1,145)
สถาบัน	(5,438)	(5,438)	(9,551)	3,780
รายย่อย	(19,862)	(19,862)	(17,508)	(2,635)

การซื้อขายของต่างชาติในตลาดพันธบัตร

(ล้านบาท)	25 ก.ค.	WTD	MTD	YTD
ซื้อ	1,366	1,366	35,461	675,319
ขาย	1,170	1,170	36,936	568,425
สุทธิ	196	196	(1,475)	106,894

ปรับเปลี่ยนเป้าหมายการเติบโตของสินเชื่อ แต่ลดเป้าตั้งสำรอง

KKP เปิดเผยในการประชุมนักวิเคราะห์ว่าธนาคารได้มีการปรับเป้าหมายที่วางไว้สำหรับปี 2565 ใหม่ ซึ่งประกอบด้วยการปรับลดเป้า NPL และ credit cost และปรับเปลี่ยนเป้าหมายการเติบโตของสินเชื่อ เรายังคงประมาณการกำไรปี 2565 ไว้ว่าจะเติบโต 18% โดยคาดว่ากำไร 2H65 จะเพิ่มขึ้น YoY แต่อ่อนแอลง HoH (เพราะตั้งสำรองเพิ่มขึ้นและ NIM ลดลง) เรายังคงเรตติ้ง **OUTPERFORM** สำหรับ KKP และคงราคาเป้าหมายไว้ที่ 81 บาท เพราะ valuation น่าสนใจ และสินเชื่อเติบโตโดดเด่น

ปรับเปลี่ยนเป้าหมายปี 2565 KKP เปิดเผยในการประชุมนักวิเคราะห์ว่าธนาคารได้มีการปรับเป้าหมายที่วางไว้สำหรับปี 2565 ใหม่ ซึ่งประกอบด้วยการปรับลดเป้า NPL และ credit cost และปรับเปลี่ยนเป้าหมายการเติบโตของสินเชื่อ โดยสรุปการปรับเปลี่ยนเป้าหมายปี 2565 ได้ดังนี้

- 1) Credit cost: ปรับเป้าลดลงจาก <2.2% สุราว 2% เทียบกับ 1.63% ใน 1H65 และ 2.65% ในปี 2564 ทั้งนี้เป้า credit cost ประกอบด้วยผลขาดทุนด้านเครดิตที่คาดว่าจะเกิดขึ้นบวกกับขาดทุนจากการขายรถยนต์ (ไม่รวมการโอนกลับสำรองทั่วไป) เป้าหมายดังกล่าวบ่งชี้ว่า KKP จะตั้งสำรองเพิ่มขึ้น HoH ใน 2H65 หลักๆ เป็นผลมาจากแรงกดดันเงินเฟ้อ นอกจากนี้ธนาคารยังปรับเป้าอัตราส่วน NPL ลดลงเล็กน้อยจาก 3.3% สุราว 3.1% เทียบกับ 3% ณ 2Q65 และสิ้นปี 2564 (ตามการคำนวณของธนาคาร) ซึ่งบ่งชี้ถึงการคาดการณ์ว่า NPL จะเพิ่มขึ้นเล็กน้อยใน 2H65 เรายังคงประมาณการ credit cost ปี 2565 (รวมขาดทุนจากการขายรถยนต์และไม่รวมการโอนกลับสำรองทั่วไป) ไว้ที่ 1.85% เทียบกับ 1.47% ใน 1H65 และ 2.48% ในปี 2564
- 2) การเติบโตของสินเชื่อ: ปรับเป้าเพิ่มขึ้นจาก 12% สู่ 16% (9.7% YTD และ 16.5% ในปี 2564) KKP คาดว่าการเติบโตของสินเชื่อจะชะลอตัวลงใน 2H65 เนื่องจากธนาคารจะใช้ความระมัดระวังมากขึ้นในการปล่อยสินเชื่อใหม่ โดยมีสาเหตุมาจากแรงกดดันเงินเฟ้อ KKP จะยังคงมุ่งเน้นไปที่สินเชื่อแบบมีหลักประกันอย่างสินเชื่อเช่าซื้อและสินเชื่อเพื่อที่อยู่อาศัย และจะเจาะตลาดสินเชื่อทะเบียนรถยนต์มากขึ้น เราปรับประมาณการการเติบโตของสินเชื่อปี 2565 เพิ่มขึ้นจาก 14% สู่ 16%

- 3) ส่วนต่างอัตราดอกเบี้ย: คงเป้าไว้ที่ราว 5.1% เทียบกับ 5.3% ใน 1H65 และ 5.3% ในปี 2564 ซึ่งสะท้อนถึงการคาดการณ์ว่า NIM จะหดตัวลงใน 2H65 โดยมีสาเหตุมาจากผลกระทบต่อต้นทุนจากแนวโน้มการปรับขึ้นอัตราดอกเบี้ย KKP ปรับอัตราดอกเบี้ยสินเชื่อเช่าซื้อรถยนต์ใหม่ขึ้นมาแล้ว 25 bps เพื่อรับมือกับต้นทุนทางการเงินที่กำลังจะปรับตัวเพิ่มขึ้น
- 4) ROAE (กำไรขาดทุนเบ็ดเสร็จ): คงเป้าไว้ที่ราว 13% เทียบกับ 14.5% ใน 1H65 และปี 2564 เนื่องจากค่าธรรมเนียมที่เกี่ยวข้องกับตลาดทุนไม่สามารถยืนอยู่ในระดับสูงได้

คงประมาณการกำไรปี 2565 ไว้เหมือนเดิม โดยคาดว่ากำไร 2H65 จะลดลง HoH กำไร 1H65 คิดเป็นสัดส่วน 55% ของประมาณการกำไรเต็มปีของเรา เราคาดว่ากำไร 2H65 จะเติบโต YoY แต่จะลดลง HoH โดยมีสาเหตุมาจากการตั้งสำรองเพิ่มขึ้น และ NIM ที่ลดลงอันเป็นผลมาจากต้นทุนทางการเงินสูงขึ้น เรายังคงประมาณการกำไรปี 2565 ไว้ว่าจะเติบโต 18% โดยเกิดจากสินเชื่อที่เติบโต 16% NIM ที่หดตัวลง 8 bps credit cost ที่ลดลง 63 bps และ non-NII ที่ลดลง 12%

คงเรตติ้ง OUTPERFORM เรายังคงเรตติ้ง OUTPERFORM สำหรับ KKP และคงราคาเป้าหมายไว้ที่ 81 บาท (1.15 เท่าของประมาณการ BVPS ปี 2566) เนื่องจาก valuation น่าสนใจ (PBV 0.9 เท่า เทียบกับ ROE 13.98% และ PE 7.3 เท่า ในปี 2565) และกำไรจะเติบโต โดยได้แรงหนุนจากสินเชื่อที่เติบโตแข็งแกร่งที่สุดในกลุ่มธนาคารและ credit cost ที่ลดลง

กิตติมา สัตยพันธ์, CFA
นักวิเคราะห์การลงทุนปัจจัยพื้นฐาน
ด้านหลักทรัพย์
0-2949-1003
kittima.sattayapan@scb.co.th

คาดการณ์ 2Q65 ลดลงต่อเนื่อง

ราคาหุ้น PTTGC ปรับตัวลดลงมาแล้ว 24% YTD แยกว่า SET ที่ -6% อย่างมาก เนื่องจากตลาดยังคงมุมมองเชิงลบต่อแนวโน้มผลประกอบการปี 2565 ท่ามกลางการหยุดซ่อมบำรุงโรงงานหลายแห่งตามแผน อย่างไรก็ตาม อย่างไรก็ดี เรามองว่าราคาหุ้นลดลงแรงเกินไปจนมาเทรดที่ PBV 0.6 เท่า (ปี 2565) แม้เราคาดว่ากำไรสุทธิ 2Q65 จะปรับตัวลดลง 6.7% QoQ เราปรับราคาเป้าหมายลดลงจาก 80 บาท สู่ 72 บาท โดยอิงกับ PBV 1 เท่า (ปี 2565) แต่คงเรตติ้งไว้ที่ NEUTRAL เนื่องจากยังมองไม่เห็นปัจจัยกระตุ้นราคาหุ้น

กลุ่มโรงกลั่นน้ำมันจะเป็นปัจจัยสำคัญที่ช่วยขับเคลื่อนกำไรจากการดำเนินงานใน 2Q65 เราคาดว่ากำไรสุทธิ 2Q65 ของ PTTGC (ประกาศ 10 ส.ค.) จะลดลงอีก 6.7% QoQ สู่ 3.9 พันลบ. (ลดลง 84% YoY) แม้คาดว่ากำไรจากการดำเนินงานจะปรับตัวดีขึ้นอย่างมาก QoQ ทั้งนี้กำไรสุทธิที่ลดลงมาก YoY สะท้อนถึงการรับรู้กำไรพิเศษจากการขายหุ้น GPSC บางส่วนและจัดประเภทเงินทุนส่วนที่เหลือใหม่ใน 2Q64 (2.2 หมื่นลบ.) เราคาดว่าขาดทุนจากตราสารอนุพันธ์เพื่อประกันความเสี่ยง (เกิดจาก crack spread ที่กว้างขึ้น) และขาดทุนจากอัตราแลกเปลี่ยน (เกิดจากการอ่อนค่าของเงินบาท) จะส่งผลกระทบต่อกำไรกลุ่มธุรกิจโรงกลั่นน้ำมันจะเป็นปัจจัยสำคัญที่ช่วยขับเคลื่อนผลประกอบการใน 2Q65 เมื่อพิจารณาจาก market GRM ที่พุ่งขึ้นจาก US\$7.6/bbl ใน 1Q65 สู่ US\$20/bbl ใน 2Q65 โดยได้รับการสนับสนุนจาก crack spread ที่กว้างขึ้นของ gasoil (น้ำมันดีเซล) และน้ำมันเตาที่มีกำมะถันต่ำ (LSFO) ผลิตภัณฑ์สองอย่างนี้คิดเป็นสัดส่วน >85% ของผลิตภัณฑ์น้ำมันสำเร็จรูปของ PTTGC

กลุ่มโอเลฟินส์: การหยุดซ่อมบำรุงจะส่งผลทำให้อัตราการใช้กำลังการผลิตลดลง เราคาดว่า การหยุดซ่อมบำรุงโรงงานอีเทนแครกเกอร์ขนาดใหญ่ที่สุด (OLE3) ของ PTTGC เป็นเวลา 39 วันใน 2Q65 จะทำให้อัตราการใช้กำลังการผลิตโอเลฟินส์โดยรวมปรับลดลงจาก 85% ใน 1Q65 สู่ 78% ใน 2Q65 ซึ่งก็น่าจะส่งผลกระทบต่ออัตราการใช้กำลังการผลิตสำหรับผลิตภัณฑ์โพลีเมอร์ปรับลดลงจาก 106% ใน 1Q65 สู่ 90% ใน 2Q65 ด้วย ผลผลิตเอทิลีนที่ลดลงจากโรงแครกเกอร์ที่ใช้ก๊าซเป็นวัตถุดิบส่งผลทำให้ PTTGC เดินเครื่องโรงงานโอเลฟินส์แครกเกอร์โดยใช้แก๊สเป็นวัตถุดิบมากขึ้น โดยคิดเป็นสัดส่วน 28% ของวัตถุดิบทั้งหมด อย่างไรก็ตาม ส่วนต่างราคา PE-แก๊สที่เพิ่มขึ้นทำให้เราคาดว่า PTTGC จะสามารถรักษา EBITDA margin ของกลุ่มธุรกิจโอเลฟินส์เอาไว้ได้ที่ 10-11% แม้วางยังต่ำกว่าค่าเฉลี่ย 5 ปีที่ 21% อย่างมาก

กลุ่มอะโรเมติกส์: กำไรจะเพิ่มขึ้น QoQ เพราะส่วนต่างราคาดีขึ้น ส่วนต่างราคาผลิตภัณฑ์อะโรเมติกส์ปรับตัวดีขึ้นใน 2Q65 เนื่องจากราคา PX เพิ่มขึ้น (เพราะอุปทานดิ่งตัวขึ้น) มากกว่าต้นทุนวัตถุดิบ (คอนเดนเสท) ซึ่งปรับขึ้นตามราคาน้ำมัน ส่วนต่างราคา PX-คอนเดนเสทเพิ่มขึ้น 21% QoQ เมื่อรวมกับราคาผลิตภัณฑ์พลอยได้ที่ดีขึ้น (ส่วนใหญ่เป็นคอนเดนเสทเรสซิเดิวซึ่งสามารถอัพเกรดเป็นน้ำมันดีเซล) เราคาดว่า product-to-feed margin ใน 2Q65 จะเพิ่มขึ้นสู่ US\$113/ตัน หลังจากทำจุดต่ำสุดใน 1Q65 ที่ระดับต่ำเพียง US\$48/ตัน

กลุ่ม performance materials & chemicals (PC): allnex ช่วยสนับสนุนกำไร ในขณะที่ส่วนต่างราคาผลิตภัณฑ์ฟินอลและ BPA เริ่มกลับสู่ระดับปกติ กำไรจาก allnex น่าจะช่วยสนับสนุนกำไรของกลุ่มธุรกิจ PC ใน 2Q65 ผู้บริหารกล่าวว่า EBITDA จาก allnex น่าจะอยู่ที่ราว US\$85 ล้าน/ไตรมาส โดยอิงกับข้อมูลใน 1Q65 เราคาดว่ากำไรที่ลดลงจากธุรกิจฟินอลจะส่งผลทำให้ EBITDA ของกลุ่มธุรกิจ PC ปรับตัวลดลง 24% QoQ

ปรับราคาเป้าหมายลดลงสู่ 72 บาท อ้างอิง PBV 1 เท่า ราคาหุ้น PTTGC ที่ร่วงลงแรง YTD สะท้อนถึงมุมมองเชิงลบที่ตลาดมีต่อแนวโน้มผลประกอบการของ PTTGC แม้โดยปกติแล้วราคาน้ำมันระดับสูงจะช่วยสนับสนุนราคาผลิตภัณฑ์และมาร์จิ้นของกลุ่มธุรกิจโอเลฟินส์ของ PTTGC แต่การหยุดซ่อมบำรุงโรงงานโอเลฟินส์แครกเกอร์ตามแผนตลอดปี 2565 จะส่งผลกระทบต่อผลประกอบการในปีนี้ ซึ่งจะได้รับการชดเชยบางส่วนโดยกำไรจาก allnex ที่เริ่มรับรู้ผลประกอบการใน 1Q65 และกำไรที่แข็งแกร่งมากขึ้นของกลุ่มธุรกิจโรงกลั่นน้ำมัน อย่างไรก็ตาม เราปรับราคาเป้าหมายลดลงจาก 80 บาท สู่ 72 บาท อ้างอิง PBV 1 เท่า (ปี 2565) ลดลงจาก 1.1 เท่าก่อนหน้านี้ เพื่อสะท้อนความเสี่ยงด้านผลประกอบการในปี

ปัจจัยเสี่ยงที่สำคัญ: ความผันผวนของราคาน้ำมัน อุปสงค์ผลิตภัณฑ์ปิโตรเคมีที่ลดลง และความเคลื่อนไหวเกี่ยวกับการสั่งห้ามใช้พลาสติกแบบใช้ครั้งเดียวทิ้ง (<3% ของกำลังการผลิตทั้งหมด)

ชัยพัชร ธนวัฒน์
 นักวิเคราะห์การลงทุนปัจจัยพื้นฐาน
 ด้านหลักทรัพย์
 0-2949-1005
 chaipat.thanawattano@scb.co.th

สรุปข่าวในและต่างประเทศ

สรุปข่าวเศรษฐกิจและตลาดต่างประเทศ

เศรษฐกิจโลก

🟢 **ราคาข้าวสาลีตลาดโลกพุ่ง หลังรัสเซียถล่มท่าเรือยูเครน** ราคาสัญญาล่วงหน้าข้าวสาลีที่มีการซื้อขายในตลาดสินค้าโภคภัณฑ์ CBOT พุ่งขึ้น 3% สู่ระดับ 7.8 ดอลลาร์/บุชเชล หลังจากที่รัสเซียยิงขีปนาวุธถล่มท่าเรือเมืองโอเดสซาทางตอนใต้ของยูเครนเมื่อวันเสาร์ที่ผ่านมา ก่อนหน้านี้ ราคาสัญญาข้าวสาลีดิ่งลงเกือบ 6% เมื่อวันศุกร์และระดับก่อนเกิดสงครามรัสเซีย-ยูเครน หลังมีการลงนามในข้อตกลงส่งออกธัญพืชยูเครน - อินโฟเควสท์ (26 ก.ค. 65)

🟢 **จีนเตรียมตั้งกองทุนลับบริษัทหอส่งหาฯ มูลค่าเงินกองทุนสูงถึง 300,000 ล้านดอลลาร์** จีนมีแผนตั้งกองทุนอสังหาริมทรัพย์ที่อาจมีมูลค่าถึง 300,000 ล้านดอลลาร์ เพื่ออุดหนุนบริษัทพัฒนาอสังหาริมทรัพย์จำนวน 12 แห่ง ซึ่งรวมถึงไชน่า เอเวอร์แกรนด์ กรุ๊ป โดยกองทุนจะได้รับเงินสนับสนุนจาก ไชน่า คอนสตรัคชั่น แบงก์ 50,000 ล้านดอลลาร์ และจากธนาคารกลางจีนอีก 30,000 ล้านดอลลาร์ นอกจากนี้ยังพิจารณาจัดทำนโยบายแห่งชาติสำหรับการออกพันธบัตรพิเศษเพื่อการพัฒนาอสังหาริมทรัพย์ในเมืองด้วย หุ่นส่งหาฯ จีนพุ่งแรงรับข่าวนี้ - ข่าวหุ้น (26 ก.ค. 65)

🔴 **มาเลเซียคาดการณ์น้ำมันปาล์มดิบขยับขาดตลาด Q3 อันโดยยกเลิกภาษีส่งออก-เล็งเลิกระเบียบในประเทศ** รัฐมนตรีโภคภัณฑ์มาเลเซียชี้ ราคาน้ำมันปาล์มดิบจะยังคงต่ำเป็นส่วนใหญ่ในช่วงไตรมาสสามของปีนี้ เนื่องจากอินโดนีเซียยกเลิกเก็บภาษีส่งออกน้ำมันปาล์มถึงสิ้นเดือนหน้า และยังมีเล็งยกเลิกระเบียบเกี่ยวกับการจำหน่ายน้ำมันปาล์มภายในประเทศด้วย คาดราคาน้ำมันปาล์มดิบเฉลี่ยในไตรมาส 3 อยู่ระหว่าง 4,800-5,200 ริงกิตต่อตัน หรือประมาณ 39,600-42,900 บาทต่อตัน จากนั้นราคาจะสูงขึ้นในช่วงไตรมาสสี่เป็น 5,000-5,500 ริงกิตต่อตัน หรือ 41,250-45,375 บาทต่อตัน เมื่ออินโดนีเซียเริ่มเก็บภาษีส่งออกน้ำมันปาล์มใหม่ และคาดว่าผลผลิตน้ำมันปาล์มดิบลดลง - ข่าวหุ้น (26 ก.ค. 65)

ตลาดเงิน

🔴 **ดอลลาร์สหรัฐอ่อนค่าลงเมื่อเทียบกับสกุลเงินหลัก ๆ ในการซื้อขายที่ตลาดปริวรรตเงินตราในวอลล์สตรีท** (25 ก.ค.) ขณะที่นักลงทุนจับตาการประชุมนโยบายการเงินของธนาคารกลางสหรัฐ (เฟด) และตัวเลขผลิตภัณฑ์มวลรวมภายในประเทศ (GDP) ของสหรัฐในสัปดาห์นี้ ทั้งนี้ ดัชนีดอลลาร์ซึ่งเป็นดัชนีวัดความเคลื่อนไหวของดอลลาร์เมื่อเทียบกับสกุลเงินหลัก 6 สกุลในตะกร้าเงิน ลดลง 0.23% และที่ระดับ 106.4840 ยูโรแข็งค่าเมื่อเทียบกับดอลลาร์สหรัฐ ที่ระดับ 1.0223 ดอลลาร์ จากระดับ 1.0198 ดอลลาร์ ขณะที่เงินปอนด์แข็งค่าขึ้นและที่ระดับ 1.2048 ดอลลาร์ จากระดับ 1.1980 ดอลลาร์ ส่วนดอลลาร์ออสเตรเลียแข็งค่าขึ้นสู่ระดับ 0.6954 ดอลลาร์สหรัฐ จากระดับ 0.6912 ดอลลาร์สหรัฐ ดอลลาร์แข็งค่าเมื่อเทียบกับเงินเยน ที่ระดับ 136.70 เยน จากระดับ 136.20 เยน และแข็งค่าเมื่อเทียบกับฟรังก์สวิส ที่ระดับ 0.9646 ฟรังก์ จากระดับ 0.9640 ฟรังก์ แต่ดอลลาร์สหรัฐอ่อนค่าลงเมื่อเทียบกับดอลลาร์แคนาดา ที่ระดับ 1.2846 ดอลลาร์แคนาดา จากระดับ 1.2921 ดอลลาร์แคนาดา - IQ Biz (26 ก.ค. 65)

สินค้าโภคภัณฑ์

🟢 **สัญญาน้ำมันดิบเวสต์เท็กซัส (WTI) ตลาดนิวยอร์กปิดบวกในวันจันทร์** (25 ก.ค.) โดยได้แรงหนุนจากการอ่อนค่าของสกุลเงินดอลลาร์ และการฟื้นตัวของตลาดหุ้นสหรัฐ นอกจากนี้ การคาดการณ์เกี่ยวกับภาวะอุปทานน้ำมันตึงตัวยังเป็นปัจจัยหนุนตลาดเช่นกัน ทั้งนี้ สัญญาน้ำมันดิบ WTI ส่งมอบเดือนก.ย. เพิ่มขึ้น 2 ดอลลาร์ หรือ 2.1% ปิดที่ 96.70 ดอลลาร์/บาร์เรล ส่วนสัญญาน้ำมันดิบเบรนท์ (BRENT) ส่งมอบเดือนก.ย. เพิ่มขึ้น 1.95 ดอลลาร์ หรือ 1.9% ปิดที่ 105.15 ดอลลาร์/บาร์เรล - IQ Biz (26 ก.ค. 65)

🔴 **สัญญาทองคำตลาดนิวยอร์กปิดลบในวันจันทร์** (25 ก.ค.) เนื่องจากนักลงทุนเทขายสัญญาทองคำเพื่อลดความเสี่ยงก่อนการประชุมนโยบายการเงินของธนาคารกลางสหรัฐ (เฟด) ในสัปดาห์นี้ ทั้งนี้ สัญญาทองคำตลาด COMEX (Commodity Exchange) ส่งมอบเดือนส.ค. ลดลง 8.3 ดอลลาร์ หรือ 0.48% ปิดที่ 1,719.1 ดอลลาร์/ออนซ์ - IQ Biz (26 ก.ค. 65)

ตลาดหุ้น

🟢 **ดัชนีดาวโจนส์ตลาดหุ้นนิวยอร์กปิดบวกเล็กน้อยในวันจันทร์** (25 ก.ค.) ขณะที่นักลงทุนจับตาการประชุมของธนาคารกลางสหรัฐ (เฟด) และรายงานผลประกอบการของบริษัทเทคโนโลยีรายใหญ่ในสัปดาห์นี้ ซึ่งรวมถึงอัลฟาเบต และไมโครซอฟท์ ดัชนีเอสแอนด์พี 500 ปิดที่ 3,966.84 จุด เพิ่มขึ้น 5.21 จุด หรือ +0.13% และดัชนี Nasdaq ปิดที่ 11,782.67 จุด ลดลง 51.45 จุด หรือ -0.43% - IQ Biz (26 ก.ค. 65)

สรุปข่าวเศรษฐกิจและตลาดในประเทศ

เศรษฐกิจไทย

🔴 **ผู้บริหารโคปประหยัดเงินแสนล้าน** พาณิชย์เผยตั้งแต่ปลายปี 64 ถึงปัจจุบัน ขอความร่วมมือผู้ผลิตสินค้าตรงราคาขายต่อเนื่อง ช่วยคนไทยประหยัดค่าครองชีพได้เกือบ 1 แสนล้านบาท ส่วนราคาน้ำมันปาล์มขูด สัปดาห์นี้ลดต่อเนื่องรอบที่ 3 เหลือต่ำสุดขวดละ 53 บาท ด้าน กบน.ตรึงราคาขายปลั๊กดีเซลลิตรละ 35 บาทต่อ ทำกองทุนน้ำมันเชื้อเพลิงคิดลบกว่า 1.15 แสนล้านบาท - ไทยรัฐ (26 ก.ค. 65)

🔴 **'เงินเพื่อ' จุดตลาดรถยนต์ทั่วโลก สอท.เห็นเป้าผลิตเหลือ 1.7 ล้านคัน** ส.อ.ท. เตรียมปรับเป้าหมายผลิตรถปีนี้ จาก 1.8 ล้านคัน เหลือ 1.7 ล้านคัน ซึ่งสงครามยูเครนรวมทั้งการล็อกดาวน์จีน ข้ำเติมปัญหาขาดแคลนชิพ ผู้ผลิตรถยนต์กังวลปัจจัยเงินเพื่อจุดกำลังซื้อในครึ่งปีหลัง เผย ม.ย. ยอดส่งออกลดลง 11% ยอดขายในประเทศโต 20.69% ส่วนยอดจดทะเบียนใหม่รถอีวีพุ่ง 877 คัน เพิ่มขึ้น 431.52% คาดยอดขายรถอีวีทั้งปีมีโอกาสแตะ 10,000 คัน - กรุงเทพธุรกิจ (26 ก.ค. 65)

🔴 **ผวาพิษภัยโควิด กลืนปอดมากขึ้น** กรมวิทย์เผย โอมิครอนพันธุ์ย่อย BA.4 และ BA.5 แรงสุดขับพิษร้ายแรงทุกสายพันธุ์ เปิดผลตรวจภูมิคุ้มกันฉีดวัคซีน 3 เข็ม ทุกสูตรลดลง แต่อย่าตกใจป้องอาการรุนแรง-เสียชีวิตได้ ระทึกอีก BA.2.75 กลายพันธุ์เจอแล้ว 1 ราย กลืนปอดมากขึ้น หลบภูมิสุดเก่ง - เดลินิวส์ (26 ก.ค. 65)

SET

🟢 **ตลาดหลักทรัพย์ ปิดที่ระดับ 1,560.31 จุด เพิ่มขึ้น 7.58 จุด (+0.49%)** มูลค่าการซื้อขายราว 57,747.55 ล้านบาท การซื้อขายหุ้น ดัชนีเคลื่อนไหวในแดนบวกเป็นส่วนใหญ่ โดยขึ้นไปทำระดับสูงสุด 1,563.27 จุด และลงไปต่ำสุดที่ 1,548.10 จุด - IQ Biz (25 ก.ค. 65)

AP

🔴 **AP ไชวียอดขายแนวราบครึ่งปีแรกทะลุ 2 หมื่นล้านบาท** โต 25% จากปีก่อน ลุยเปิด 17 โครงการใหม่ มูลค่ารวม 2.4 หมื่นล้านบาท โภชียอดขายครึ่งปีหลังมองดีตามต้นแนวราบยังมีต่อเนื่อง เบนเข็มรุกบ้านเดี่ยวระดับราคาต่ำลงมาที่ 3-5 ล้านบาท เจาะฐานลูกค้ากลุ่มใหม่ - ทันหุ้น (26 ก.ค. 65)

สรุปข่าวเศรษฐกิจและตลาดในประเทศ (ต่อ)

BANPU	↔ BANPU วางเกม "บ้านปู เน็กซ์" ลุยอีวีเต็มสูบ ตั้งโรงแบตเตอรี่ผลิตสู่ 1 GWh รองรับ e-Bus เชิดชัย พร้อมรถโดยสารในเครือบ้านปู เริ่มส่งมอบปี 2566 พร้อมขยายฐานลูกค้าเอเชีย-แปซิฟิก เดินหน้า e-Mobility วางแพลตฟอร์มบริการครบ ตั้งสถานีชาร์จร่วมกับอีโวลด์ เป็น 5,000 จุด ครอบคลุมทั่วไทย ดัน e-Boat และ e-Ferry 100 ลำ – ทันทุน (26 ก.ค. 65)
COM7	↔ COM7 มีกระแสข่าวสนใจลงทุนธุรกิจประกันวินาศภัยต่อยอดธุรกิจ ขณะที่ยังคงบริหารรับเดินหน้าหาโมเดลธุรกิจใหม่ ช่วยขยายการเติบโต รับสถานะเงินเฟ้อกดดันค่าสิ่งซื้อ แต่ยังคงเป้าหมายได้ปีนี้เติบโต 20% ขยายสาขา 100-150 แห่ง ซูโม่ที่ยังเป็นที่ต้องการของตลาด – ทันทุน (26 ก.ค. 65)
KUN	↔ KUN รุกหนักโซนบางบัวทอง หลังพบดีมานด์ทะเล็ก เตรียมเปิดโครงการใหม่ "คณาสัย เดซี่" รูปแบบบ้านเดี่ยว-บ้านแฝด มูลค่า 830 ล้านบาท เดือนก.ย.นี้ ด้านผู้บริหารชี้ความต้องการที่อยู่อาศัยบางบัวทองพุ่ง หนุนครึ่งปีแรกยอดขายสอเวททะเลเป้า – ทันทุน (26 ก.ค. 65)
LEO	🟢 LEO ส่งสัญญาณผลงานไตรมาส 2/2565 ทำนิวไฮต่อเนื่องเป็นไตรมาสที่ 6 ซ้ำครึ่งปีหลังวอลุ่มขนส่งแน่น ไฮซีชันหนุนส่งซิกมีล้นรายได้โตทะลุเป้าหมาย 30-35% ทุ่มงบ 400-500 ล้านบาท ลุยขยายคลังเก็บสินค้า และทำดีล M&A-JV พร้อมวางแผนต่อยอด Non-Logistics ลุยแตกไลน์ธุรกิจกัญชง-กัญชา – ทันทุน (26 ก.ค. 65)
SNNP	🟢 "ศรีราชาพรา" ส่งสัญญาณผลงานไตรมาส 2/65 เติบโตทำนิวไฮต่อเนื่องเป็นไตรมาสที่ 8 จ่อแจ้งงบ 8 ส.ค.นี้ คาดหนุนรายได้ครึ่งปีแรกพุ่ง 20-25% ส่วนทิศทางการครึ่งปีหลังโตไม่หยุด มั่นใจปีนี้จะมีล้นรายได้โตทะลุเป้า 5,000 ล้านบาท – ทันทุน (26 ก.ค. 65)
STARK	↔ STARK ซูปีหน้าโตก้าวกระโดดแตะ 8 หมื่นล้านบาท จากปีนี้คาด 3 หมื่นล้านบาท ได้ LEONI เสริมศักยภาพสายไฟอีวี ซูอีวี 1 คันใช้สายไฟ 2 หมื่นบาท ไม่รวมอุปกรณ์-สถานีชาร์จ เดินหน้าชินเนอร์รี่ธุรกิจใหม่เก่า แยมเดินหน้า M&A ต่อเนื่องมองดีลเยอรมนี – ทันทุน (26 ก.ค. 65)
TLI	↔ TLI มั่นใจพื้นฐานธุรกิจแข็งแกร่ง มีโอกาสเติบโตสูง พร้อมปรับแผนออกผลิตภัณฑ์รองรับดอกเบี้ยขาขึ้น มองให้มาร์จิ้นในระดับที่สูงกว่าผลิตภัณฑ์ทั่วไป เผยพอร์ตลงทุนกว่า 4 แสนล้านบาท วางเป้ารับผลตอบแทนไม่น้อยกว่า 3-4% ด้านที่ปรึกษาทางการเงิน ระบุหากราคาหุ้นย่อตัวลงมีโอกาสใช้กรีนชู หวังช่วยพยุงราคาในช่วงจังหวะเข้าซื้อ 15.80-15.90 บาท – ทันทุน (26 ก.ค. 65)
TQR	↔ TQR ส่งซิกครึ่งปีหลังโตต่อ รายใหญ่ปลุกธุรกิจประกันคืนตัว หนุนดีมานด์ประกันสุขภาพ-ประกันชีวิตพุ่ง แยมอยู่ระหว่างเจรจาทันทีประกันภัยชั้นนำต่างแดนลุยโปรดักต์สินทรัพย์ดิจิทัล คาดชัดเจนปีนี้ ส่าสดเซ็นสัญญาบริการอบรมออนไลน์กับ ทีคิวเอ็ม อินซัวร์รันส์ โบรคเกอร์ แยมอยู่ระหว่างเจรจาเพิ่มอีก 2-3 ราย – ทันทุน (26 ก.ค. 65)
WICE	↔ WICE มองดีมานด์ขนส่งทางทะเล-ครอสเบอร์เดอร์-อากาศ ขยายตัว ลูกค้าต่างชาติแห่เข้าใช้บริการ ชี้ราคาน้ำมันผันผวนไม่กระทบต้นทุน มั่นใจบริหารจัดการได้ดี เตรียมปิดดีลพันธมิตรอีคอมเมิร์ซเร็วๆ นี้ ส่งซิกผลงานครึ่งปีหลังโตเด่นรับไฮซีชันมั่นใจรายได้เข้าเป้า 9 พันล้านบาท – ทันทุน (26 ก.ค. 65)

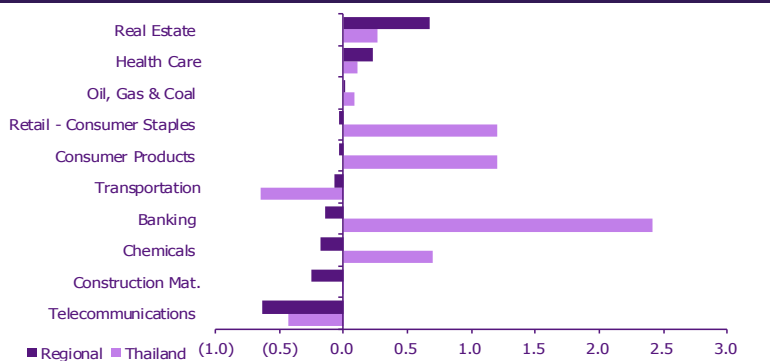
Update ภาวะตลาด

การเคลื่อนไหวของตลาดทั่วโลก

	25-Jul	Index	Chg (pts)	Performance (%)				PE (x)		EPS gth (%)		PBV (x)		ROE (%)	
				1D	WTD	MTD	YTD	22F	23F	22F	23F	22F	23F	22F	23F
S&P 500		3,967	5.21	0.1	0.1	4.8	(16.8)	17.4	16.1	17.9	8.1	3.7	3.3	23.1	22.5
Euro Stoxx 600		426	0.54	0.1	0.1	4.7	(12.6)	12.2	11.6	24.4	5.5	1.7	1.6	11.5	11.5
Japan		27,699	(215.41)	(0.8)	(0.8)	4.9	(3.8)	15.5	14.5	1.8	6.7	1.6	1.5	9.7	10.0
Hang Seng		20,563	(46.20)	(0.2)	(0.2)	(5.9)	(12.1)	10.7	9.2	(27.0)	16.3	1.1	1.0	11.3	11.2
MSCI Asia x J		642	(2.07)	(0.3)	(0.3)	(1.7)	(18.7)	12.6	11.4	(0.1)	10.6	1.5	1.4	11.7	11.5
Philippines		6,210	(53.86)	(0.9)	(0.9)	0.9	(12.8)	15.2	12.6	19.9	20.6	1.4	1.3	8.3	9.5
Indonesia		6,858	(28.56)	(0.4)	(0.4)	(0.8)	4.2	16.1	16.5	38.1	(2.0)	2.0	1.9	(7.3)	(7.1)
Malaysia		1,469	3.42	0.2	0.2	1.7	(6.3)	14.1	12.8	(0.3)	10.6	1.4	1.4	10.2	11.0
Thailand		1,560	7.58	0.5	0.5	(0.5)	(5.9)	15.9	14.5	13.8	9.3	1.6	1.5	8.3	8.9
Asean 4 - simple avg.				(0.1)	(0.1)	0.3	(5.2)	15.3	14.1	17.9	9.6	1.6	1.5	4.9	5.6
China		3,250	(19.59)	(0.6)	(0.6)	(4.4)	(10.7)	11.1	9.8	18.7	13.4	1.3	1.2	11.1	10.9
India		55,766	(306.01)	(0.5)	(0.5)	5.2	(4.3)	20.3	17.9	17.8	13.5	3.1	2.7	15.2	15.6
Singapore		3,180	(0.87)	(0.0)	(0.0)	2.5	1.8	12.7	11.1	9.6	14.1	1.1	1.0	8.9	9.7
Taiwan		14,936	(13.03)	(0.1)	(0.1)	0.7	(18.0)	10.3	10.7	9.7	(4.2)	1.9	1.8	21.5	18.3
Korea		2,404	10.55	0.4	0.4	3.0	(19.3)	9.9	8.7	1.2	13.2	0.9	0.9	7.1	11.9
Others				(0.2)	(0.2)	1.4	(10.1)	12.9	11.7	11.4	10.0	1.7	1.5	12.7	13.3

การเคลื่อนไหวรายกลุ่มอุตสาหกรรมของตลาดหุ้นภูมิภาค

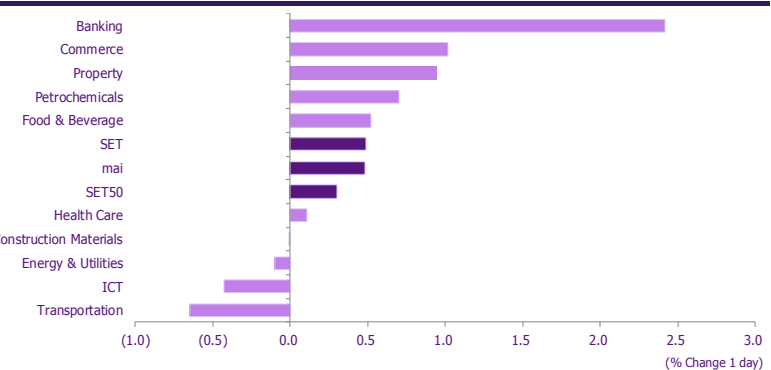
	Price performance (%) *			
	25-Jul	WoW	MoM	YTD
Banking	(0.14)	1.78	(2.85)	(11.87)
Chemicals	(0.18)	1.65	(0.49)	(5.18)
Construction Mat.	(0.25)	1.59	(1.47)	(7.64)
Consumer Products	(0.04)	0.15	0.14	(4.78)
Health Care	0.23	0.85	0.26	(13.44)
Oil, Gas & Coal	0.01	1.62	(5.10)	(2.84)
Real Estate	0.67	0.45	(5.73)	(18.55)
Retail - Consumer Staples	(0.04)	0.15	0.14	(4.78)
Telecommunications	(0.63)	0.19	(2.56)	(15.84)
Transportation	(0.07)	1.92	(2.50)	(6.64)



* การเคลื่อนไหวรายกลุ่มอุตสาหกรรมของตลาดหุ้นภูมิภาค (%) อิงกับสกุล US\$ และการเคลื่อนไหวรายกลุ่มอุตสาหกรรมของตลาดหุ้นไทย (%) อิงกับสกุลบาท

การเคลื่อนไหวรายกลุ่มอุตสาหกรรมของตลาดหุ้นไทย

	Price performance (%)			
	25-Jul	WoW	MTD	YTD
Banking	2.42	3.86	(1.53)	(12.40)
Commerce	1.02	1.75	0.69	(6.10)
Construction Materials	(0.01)	0.20	(1.28)	(6.60)
Energy & Utilities	(0.10)	(0.55)	(0.05)	(3.04)
Food & Beverage	0.52	(1.25)	(3.53)	(4.11)
Health Care	0.11	1.17	4.54	17.99
ICT	(0.43)	(1.21)	(1.01)	(10.89)
Petrochemicals	0.70	2.51	(2.07)	(8.65)
Property	0.95	2.02	0.35	(1.99)
Transportation	(0.65)	(0.36)	(2.13)	5.01
SET	0.49	1.00	(0.51)	(5.87)
SET50	0.30	0.54	0.21	(3.80)
MAI	0.48	1.33	(3.21)	(0.63)



มูลค่าการซื้อขาย 10 อันดับ

Stock	Price (฿)	Value (฿tmn)	Chg (%)
TLI	15.90	10,246.78	(0.62)
SCB	102.00	2,937.97	5.15
KBANK	143.00	2,511.83	2.14
BDMS	27.00	1,107.15	0.00
BBL	132.50	1,065.93	0.76
ADVANC	200.00	1,054.48	(0.99)
KTB	15.90	1,016.48	2.58
SCC	371.00	976.08	(0.54)
COM7	31.00	865.05	4.20
AOT	69.50	813.82	(0.71)

ราคาเพิ่มขึ้น 10 อันดับ

Stock	Price (฿)	Value (฿tmn)	Chg (%)
SPACK	4.82	388.30	29.57
VARO	10.80	35.32	29.34
CPH	29.00	322.50	23.40
SUTHA	4.80	320.68	21.21
AFC	11.30	57.14	15.31
TWP	4.32	462.39	13.68
CPL	4.20	348.27	10.53
GRAND	0.21	19.69	10.53
PPPM	0.11	1.08	10.00
HENG	3.42	359.47	9.62

ราคาลดลง 10 อันดับ

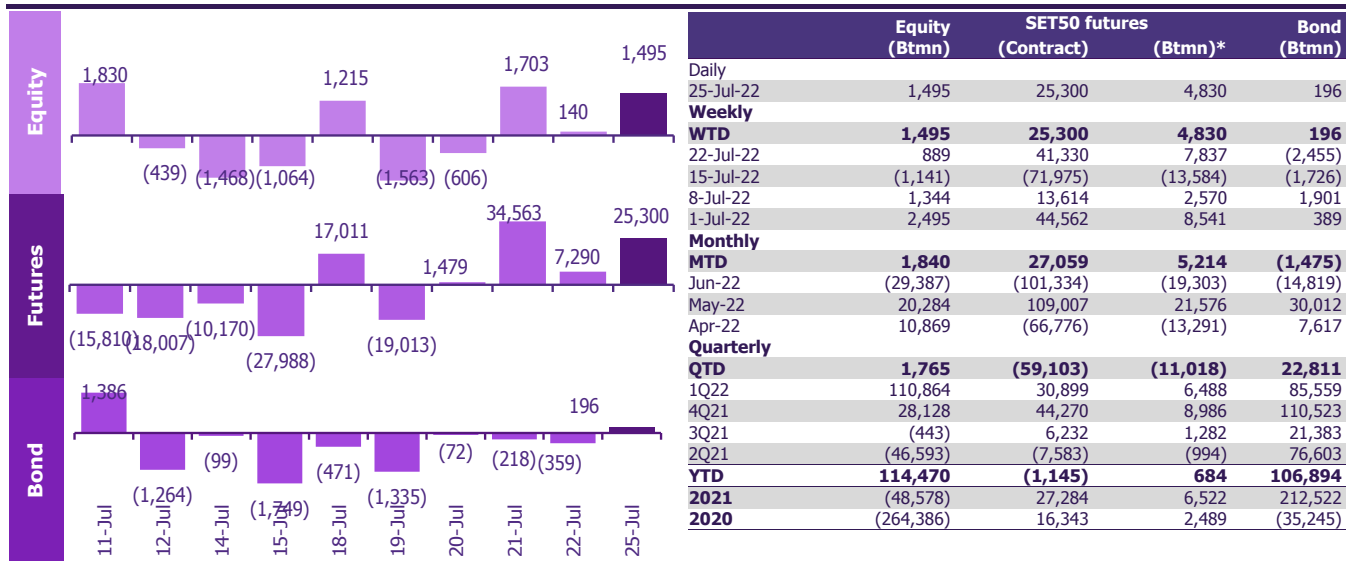
Stock	Price (฿)	Value (฿tmn)	Chg (%)
WGE	1.60	74.29	(8.57)
M-PAT	3.52	0.01	(7.37)
JKN	4.02	31.06	(6.51)
SMK	2.86	0.53	(5.92)
OCC	11.40	0.00	(5.79)
JTS	105.50	136.74	(4.95)
EMC	0.22	0.99	(4.35)
3K-BAT	69.75	0.01	(3.79)
BLA	37.25	411.24	(3.25)
RJH	38.25	60.06	(3.16)

ทิศทางของกระแสเงินทุนต่างชาติ

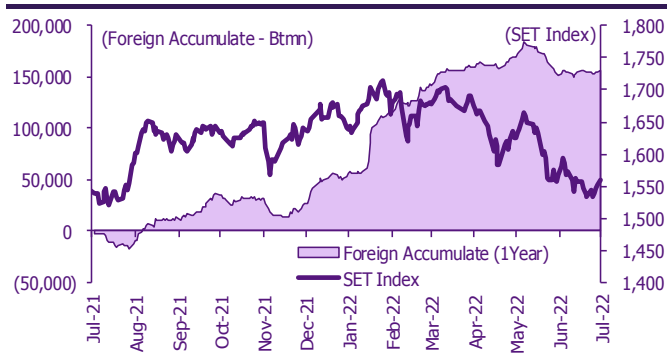
การเคลื่อนย้ายเงินทุนต่างชาติในตลาดหุ้นภูมิภาค

(US\$ Mn)	Thailand	Indonesia	Philippines	Malaysia	Vietnam	India	Taiwan	South Korea	Japan
Daily									
25-Jul-22	41	(18)	(12)		7		(49)	18	
22-Jul-22	4	(25)	(3)	12	16	(77)	(252)	(25)	
21-Jul-22	46	36	(2)	6	17	234	415	286	
20-Jul-22	(17)	25	0	(4)	8	877	(111)	(29)	
19-Jul-22	(43)	4	(4)	3	(12)	133	(139)	27	
Weekly									
WTD	41	(18)	(12)	34	7	1,194	(49)	18	3,435
22-Jul-22	24	3	(14)	34	24	1,194	(104)	733	0
15-Jul-22	(31)	(109)	(46)	(6)	(51)	(638)	(617)	75	3,435
8-Jul-22	37	(169)	(26)	(27)	(45)	(109)	35	350	3,867
1-Jul-22	71	(266)	(41)	(73)	8	(681)	(1,436)	(950)	(3,627)
Monthly									
MTD	50	(298)	(102)	(2)	(74)	86	(1,092)	837	3,675
Jun-22	(841)	(501)	(207)	(291)	89	(6,342)	(7,724)	(4,796)	(9,556)
May-22	592	(243)	(350)	18	138	(4,871)	57	170	(1,993)
Apr-22	321	2,783	(99)	193	170	(3,816)	(9,102)	(4,963)	29,604
YTD	3,491	3,970	(878)	1,458	0	(28,470)	(35,161)	(15,250)	4,248

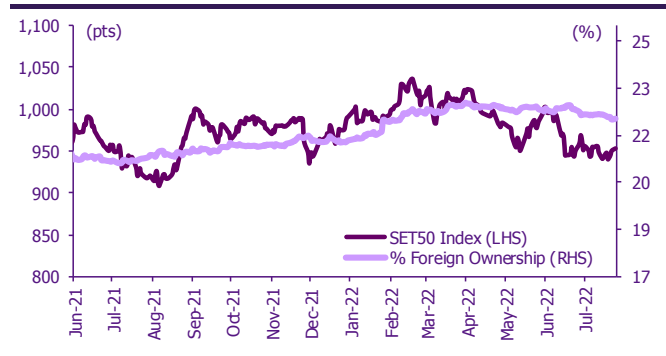
ยอดซื้อขายสุทธิรายวันของนักลงทุนต่างชาติในประเทศไทย



การซื้อขายสุทธิสะสมของนักลงทุนต่างชาติ และ SET



SET50 และสัดส่วนการถือครองของต่างชาติ (ไม่รวม NVDR)



การซื้อขายสุทธิของนักลงทุนต่างชาติ

สัดส่วนการถือครองหุ้นของนักลงทุนต่างชาติเปลี่ยนแปลงมากที่สุด 10 อันดับ

	Fgn hld (%)	Δ Fgn (M.shares)	Buy* (Btmn)
SCB	17.60	2.89	295
CPALL	33.12	1.98	121
SCC	12.03	0.29	109
CPN	23.57	1.18	73
HMPRO	13.21	4.25	57
GULF	36.30	0.74	35
PTT	8.63	0.99	34
CK	8.46	1.38	28
AWC	41.19	3.68	18
IVL	71.10	0.34	16

ซื้อ-ขาย (สุทธิ) สูงสุด 10 อันดับ NVDR

	Fgn hld (%)	Δ Fgn (M.shares)	Sell* (Btmn)		Buy* (Btmn)	Sell* (Btmn)
KBANK	41.76	(3.31)	(473)	KBANK	460	(132)
PTTEP	15.28	(2.18)	(346)	SCB	326	(85)
AOT	8.99	(1.89)	(132)	KTB	308	(81)
TISCO	45.21	(0.72)	(64)	SCC	249	(71)
TU	26.64	(3.60)	(58)	TLI	170	(44)
BH	25.14	(0.28)	(50)	PTTEP	131	(44)
TIDLOR	39.50	(1.75)	(49)	TU	91	(42)
AP	25.70	(4.98)	(49)	BBL	90	(40)
TOP	14.37	(0.95)	(48)	CPALL	88	(38)
SAWAD	25.59	(0.85)	(42)	SCGP	79	(37)

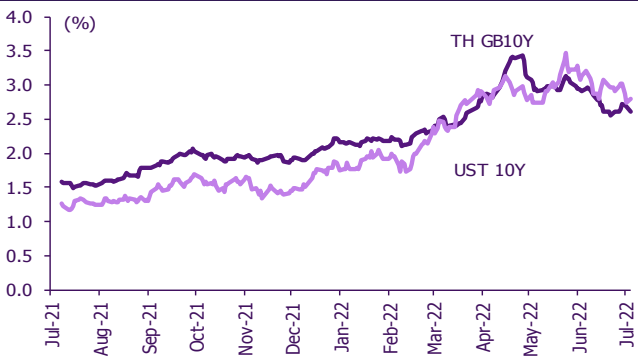
* ประมาณการโดย SCBS

Update ราคาสินทรัพย์ประเภทต่างๆ

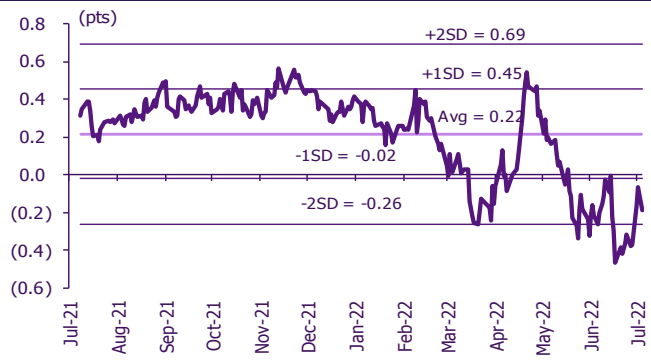
ดัชนีชี้วัดที่สำคัญ

	ราคาปิด	25 ก.ค.	WoW	MoM	YoY	YTD
ดัชนีความเชื่อมั่น						
VIX Index	23.36	1.43	(7.67)	(14.21)	35.81	35.66
Europe CDS (bps)	104.564	0.09	(15.72)	(5.43)	58.14	56.68
LIBOR OIS Spread (bps)	0.18369	(2.50)	(1.60)	4.03	14.60	9.36
TED Spread (bps)	0.3241	(6.39)	(9.22)	(27.93)	23.83	14.54
อัตราแลกเปลี่ยน:						
Dollar Index	106.48	(0.06)	(0.87)	2.27	14.61	11.30
สหรัฐดอลลาร์/บาท	36.71	0.15	0.14	3.63	11.41	10.56
ยูโร/สหรัฐดอลลาร์	1.02	0.09	0.74	(3.17)	(13.16)	(10.09)
สหรัฐดอลลาร์/เยนญี่ปุ่น	136.65	0.44	(1.02)	1.09	23.65	18.76
ตราสารหนี้: (เปลี่ยนแปลง basis points)						
อัตราอ้างอิงพันธบัตรรัฐบาลไทย 2 ปี	1.79%	(0.97)	7.97	4.07	128.36	113.65
อัตราอ้างอิงพันธบัตรรัฐบาลไทย 10 ปี	2.61%	(7.51)	0.32	(30.75)	101.20	71.44
อัตราอ้างอิงพันธบัตรรัฐบาลสหรัฐ 2 ปี	3.02%	3.14	(13.96)	(5.36)	287.54	229.21
อัตราอ้างอิงพันธบัตรรัฐบาลสหรัฐ 10 ปี	2.80%	4.55	(17.12)	(33.25)	152.69	128.79
สินค้าโภคภัณฑ์:						
CRB Index	573.92	0.00	(0.80)	(4.18)	2.53	(0.76)
ทองคำแท่ง (ดอลลาร์ต่อออนซ์)	1,719.62	(0.39)	0.67	(5.83)	(4.53)	(5.99)
ค่าการกลั่น (ดอลลาร์ต่อบาร์เรล)	21.34	0.00	17.00	(43.21)	n.m.	249.26
น้ำมันตลาดดูไบ (ดอลลาร์ต่อบาร์เรล)	102.32	0.00	(1.22)	8.89	40.41	39.81
น้ำมันตลาดนิวยอร์ก (ดอลลาร์ต่อบาร์เรล)	96.70	2.11	(5.75)	(10.15)	34.18	99.63
ค่าระวางเรือ (จุด)	2,114.00	(1.49)	(2.22)	(9.31)	(33.92)	(4.65)

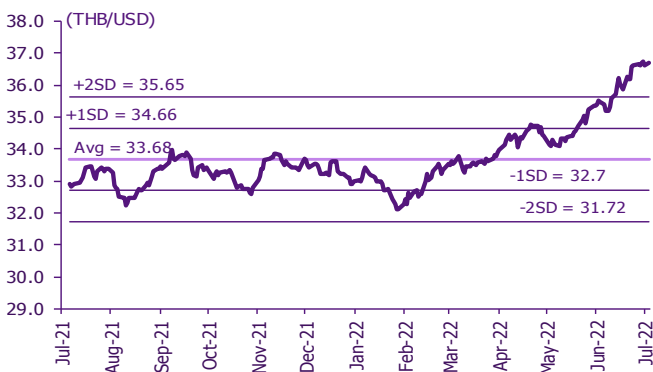
อัตราผลตอบแทนพันธบัตร 10 ปี ของไทยและสหรัฐฯ



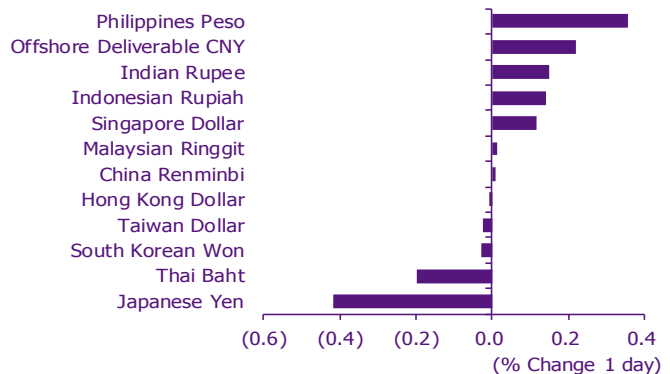
ผลต่างอัตราผลตอบแทนพันธบัตร 10 ปี ของไทยและสหรัฐฯ



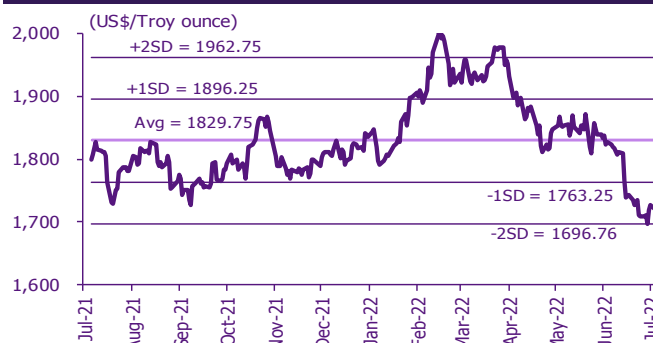
อัตราแลกเปลี่ยน THB/USD



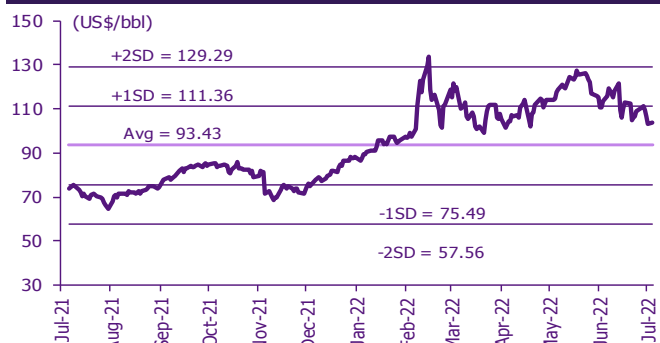
การเคลื่อนไหวของอัตราแลกเปลี่ยนในภูมิภาคดอลลาร์ สรอ



ทองคำ



น้ำมันดิบ Brent



Note: Standard deviation (SD) ไม่ใช่สัญญาณให้ซื้อหรือขาย

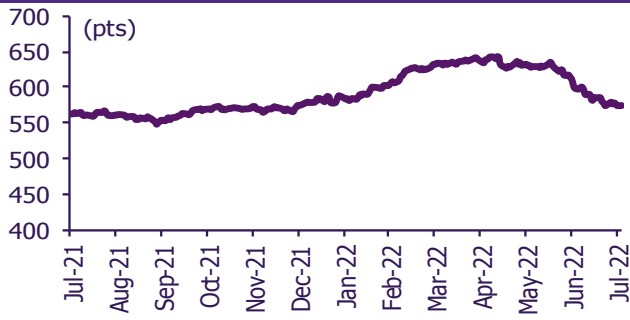
Update ราคาสินค้าโภคภัณฑ์

	As of 25-Jul-22	-1W %	Avg. Price QTD in 3Q22	% QoQ	% YoY	Avg. Price in '21	% YoY	Avg. Price in '22	% YoY	Update
CRB Index	573.92	(0.1)	580.11	(7.9)	4.0	535.54	36.83	612.61	14.4	Daily
Energy Prices										
Crude Oil - Dubai (US\$/bbl)	101.80	(1.9)	107.10	(1.7)	50.1	68.86	63.18	103.42	50.2	Daily
Brent Crude (US\$/bbl)	103.72	(4.9)	109.58	(2.9)	50.1	70.52	66.54	106.63	51.2	Daily
West Texas Int. Cushing (US\$/bbl)	99.60	2.1	101.07	(7.1)	38.4	68.06	72.51	101.84	49.6	Daily
Crude Oil - Asia-Pacific Tapis Oil Spot (US\$/bbl)	108.94	(1.9)	114.99	(3.1)	57.5	71.82	61.89	111.88	55.8	Daily
Natural Gas Henry Hub (US\$/mmBTU)	8.81	23.9	6.78	(10.6)	100.7	3.13	30.07	6.17	96.9	Daily
Coal Price NEX (US\$/MT)	425.35	(3.3)	411.55	10.9	153.3	138.28	135.73	331.72	139.9	Friday
Oil Product Prices and Gross Refinery Margin										
Gas Oil 500 ppm Sulfur Singapore (US\$/bbl)	132.19	(5.3)	139.06	(6.2)	76.5	76.20	52.83	131.03	71.9	Daily
Gas Oil - Dubai (US\$/bbl)	30.39	(15.1)	31.96	(18.8)	330.0	7.34	(4.17)	27.61	276.0	Daily
Gasoline, 92 RON Spot (US\$/bbl)	107.85	1.0	115.41	(22.2)	43.7	76.66	75.97	122.82	60.2	Daily
Gasoline - Dubai (US\$/bbl)	6.05	102.3	8.31	(70.7)	(7.6)	7.80	472.22	19.40	148.8	Daily
Fuel Oil 180 Singapore Spot (US\$/bbl)	76.24	3.3	78.75	(46.9)	22.3	61.57	60.99	90.80	47.5	Daily
Fuel Oil - Dubai (US\$/bbl)	(25.56)	(14.7)	(28.35)	215.3	308.5	-7.29	84.36	(12.62)	73.2	Daily
Jet Kerosene - Spot Price (US\$/bbl)	127.37	(5.2)	133.56	(6.0)	77.5	73.98	60.45	126.32	70.7	Daily
Jet Kerosene - Dubai (US\$/bbl)	25.57	(16.3)	26.46	(20.3)	580.2	5.12	31.00	22.89	347.0	Daily
SG Dubai Hydrocracking Refinery Margin (US\$/bbl)	21.34	17.0	19.45	(31.9)	1,669.2	2.00	467.16	18.99	851.2	Daily
Olefins Product Prices and Spread										
Ethylene, FOB Japan Spot (US\$/MT)	860	0.0	907	(19.3)	(7.4)	1,010	39.56	1,111	10.1	Tuesday
Ethylene Spread (US\$/MT)	98	(11.9)	120	234.8	(60.2)	361	5.77	240	(33.6)	Daily
Propylene (Olefins), FOB Japan Spot (US\$/MT)	905	(1.1)	939	(13.9)	(3.2)	1,005	27.27	1,075	7.0	Tuesday
Propylene Spread (US\$/MT)	143	(14.0)	152	(26.7)	(48.1)	356	(12.55)	203	(42.9)	Daily
Naphtha - Singapore Spot FOB (US\$/MT)	762	1.8	787	(10.8)	16.3	649	69.72	872	34.4	Daily
Polyolefins Prices and Spread										
Polye HDPE SE Asia (US\$/MT)	1,160	(3.3)	1,207	12.9	(63.0)	1,179	33.19	1,300	10.2	Tuesday
HDPE-Naphtha Spread (US\$/MT)	398	(11.8)	420	234.7	(8.7)	530	5.43	428	(19.3)	Daily
Polye LDPE-Film, CFR SE Asia Spot (US\$/MT)	1,480	(1.3)	1,504	(9.9)	(15.1)	1,525	51.71	1,624	6.5	Tuesday
LDPE-Naphtha Spread (US\$/MT)	718	(4.4)	717	52.8	62.7	876	40.66	753	(14.1)	Daily
PP Film, Spot South East Asia (US\$/MT)	1,110	(5.9)	1,201	(9.6)	(2.6)	1,298	35.78	1,305	0.5	Tuesday
PP Spread (US\$/MT)	348	(19.3)	415	(7.1)	(25.6)	649	13.18	433	(33.3)	Daily
MEG Prices and Spread										
MEG, CFR South East Asia (US\$/MT)	540	1.9	549	(14.3)	(20.3)	679	(88.71)	651	(4.1)	Tuesday
MEG Spread (US\$/MT)	7	(312.5)	-14	(83.1)	(116.6)	53	120.79	-38	n.m.	Tuesday
Aromatics Product Prices and Spread										
Paraxylene, FOB USG Spot (US\$/MT)	1,245	(14.7)	1,551	1.9	63.2	894	56.10	1,362	(45.1)	Tuesday
Paraxylene Spread (US\$/MT)	388	(33.9)	650	7.4	87.8	310	342.73	491	58.0	Tuesday
Paraxylene - 92 RON Spread (US\$/MT)	325	(40.8)	566	61.9	113.6	241	362.24	314	66.7	Daily
Toluene, FOB Korea Spot (US\$/MT)	950	(1.6)	1,078	(3.1)	41.9	728	111.96	1,008	(44.9)	Tuesday
Benzene, CFR Japan Spot (US\$/MT)	1,095	0.5	1,157	(7.7)	12.6	931	87.66	1,172	(56.9)	Tuesday
Benzene Spread (US\$/MT)	445	(1.6)	485	1.1	14.7	352	117.03	401	14.0	Daily
Benzene - 92 RON Spread (US\$/MT)	175	(2.4)	172	109.5	(49.6)	277	122.54	124	(55.3)	Daily
Condensate (US\$/MT)	857	(1.9)	901	(1.7)	49.1	584	61.01	871	49.1	Daily
PTA Prices and Spread										
PTA, CFR South East Asia (US\$/MT)	870	6.1	911	(7.6)	22.7	705	48.18	918	30.1	Tuesday
PTA Spread (US\$/MT)	36	(122.7)	-128	280.0	(220.8)	106	15.15	5	(94.9)	Tuesday
PVC Prices and Spread										
PVC, CFR South East Asia (US\$/MT)	1,050	(4.5)	1,138	(18.2)	(14.7)	1,445	63.60	1,363	(5.6)	Tuesday
Ethylene Spread (US\$/MT)	952	(3.7)	1,018	(8.4)	(1.4)	1,084	99.99	1,124	3.7	Tuesday
Ethylene Dichloride CFR Far East Asia (US\$/MT)	455	(9.9)	558	(15.9)	(22.4)	734	140.72	731	(0.3)	Tuesday
Metal										
Gold (US\$/Troy Ounce)	1,720	0.7	1,735	(7.4)	(3.0)	1,799	1.56	1,860	3.4	Daily
LME Copper 3 Month Rolling Forward (US\$/MT)	7,482	4.3	7,508	(21.2)	(20.1)	9,293	49.95	9,491	2.1	Daily
Silver Future (US\$/Troy Ounce)	18	(1.7)	19	(16.8)	(22.7)	25	n.a.	23	(7.9)	Daily
China Composite Steel Prices (CNY/MT)	4,299	0.9	4,453	(14.8)	(23.4)	5,473	35.91	5,131	(6.3)	Daily
Agriculture Prices										
Malaysian Crude Palm Oil Spot Price(MYR/MT)	3,821	4.4	4,083	(37.5)	(8.2)	4,443	59.82	6,076	36.8	Daily
SGX Ribbed Smoked Sheet 3 (RSS3) Futures (US\$/KG.)	176	(0.1)	185	(12.6)	(0.5)	209	18.21	208	(0.4)	Daily
Sugar #11 (US\$/LB)	17	(8.8)	19	(4.0)	6.2	16	29.55	19	15.5	Daily
Freight Rate										
Baltic Freight Index: BDIY	2,114	(1.7)	2,100	(16.6)	(43.8)	2,921	173.99	2,262	(22.6)	Daily
Baltic Supramax Index: BSI58	2,080	2.0	2,133	(18.8)	(31.7)	2,424	224.85	2,420	(0.1)	Daily

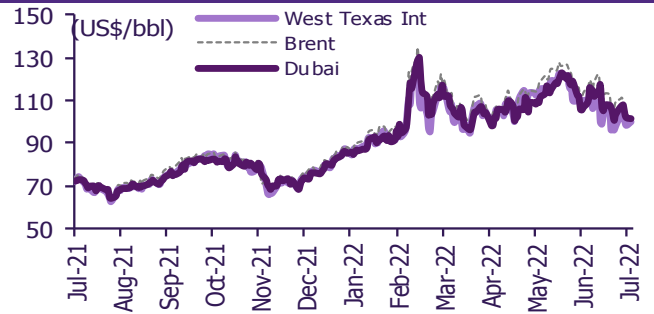
ที่มา: Bloomberg Finance L.P., TQ Professional, BANPU และ SCBS Investment Research

Update ราคาสินค้าโภคภัณฑ์

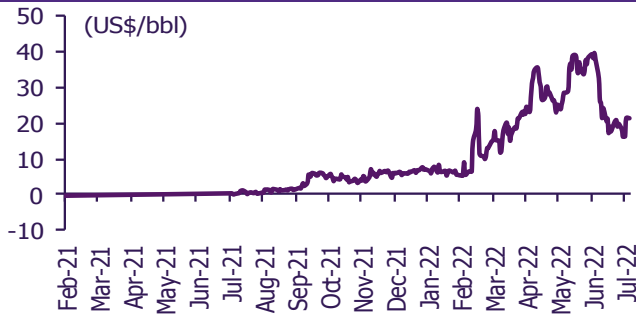
CRB US Spot All Commodities Price Index



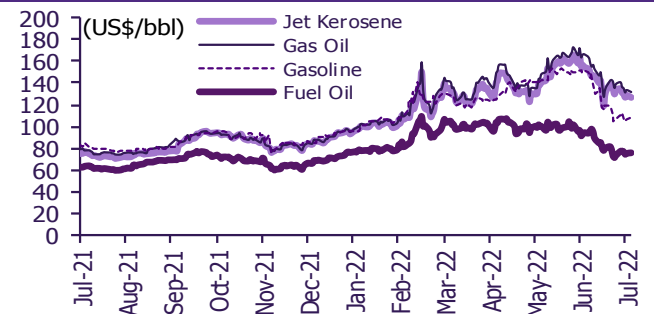
Crude prices



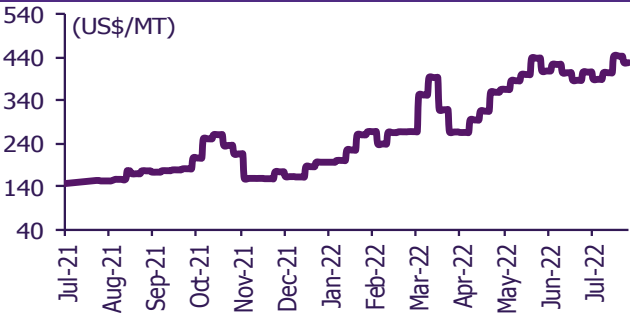
SG Dubai Hydrocracking Refinery Margin



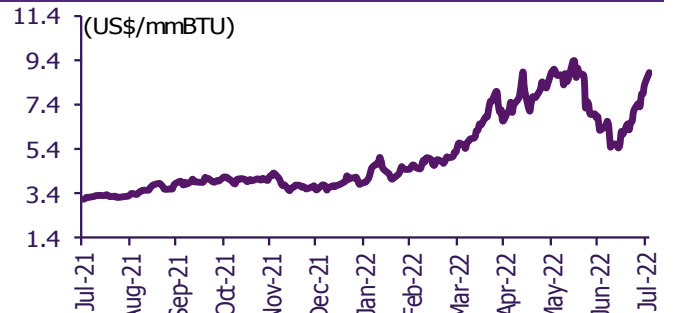
Oil product prices



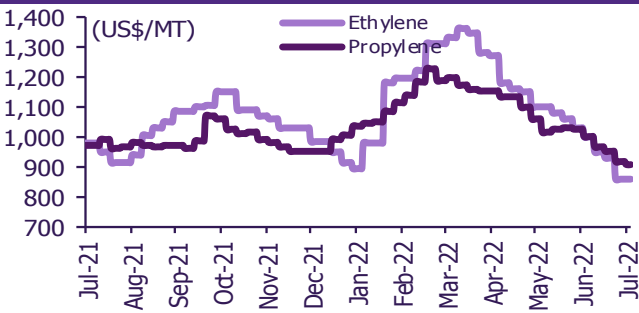
Coal price (NEX)



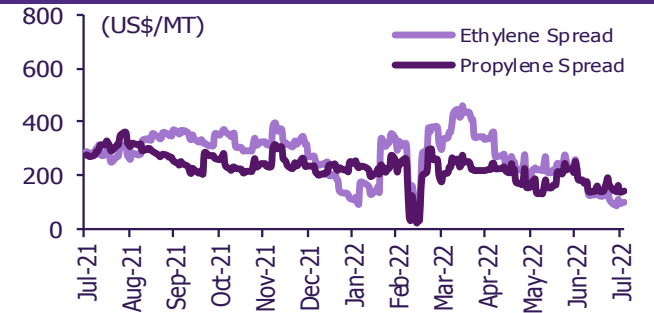
Natural gas prices (Henry hub)



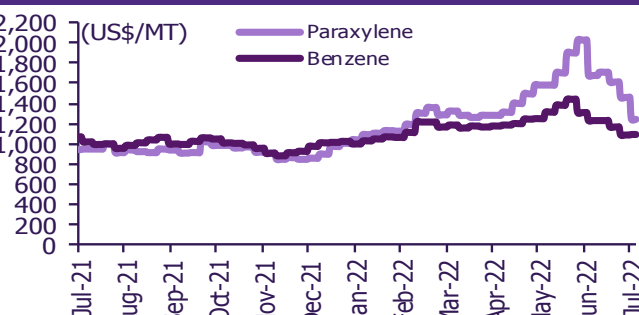
Olefins prices



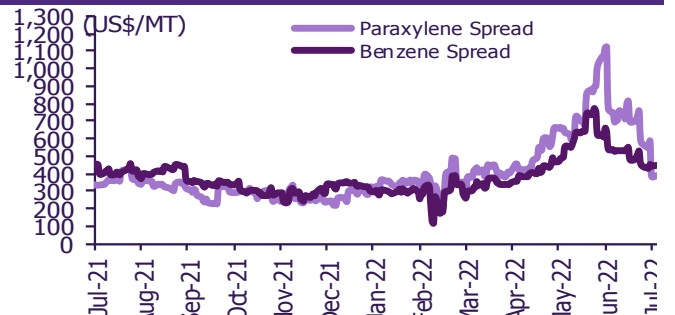
Olefins spreads



Aromatics prices

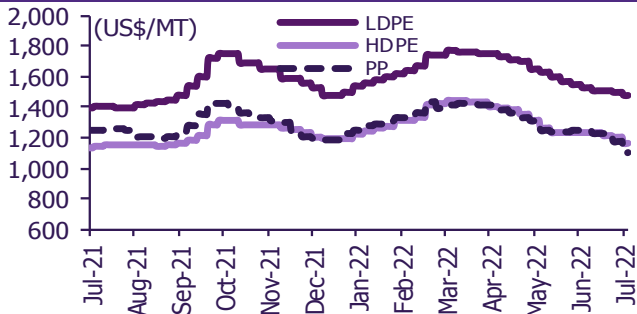


Aromatics spreads

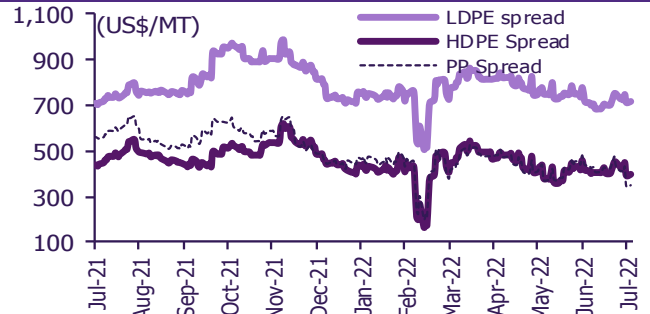


Update ราคาสินค้าโภคภัณฑ์

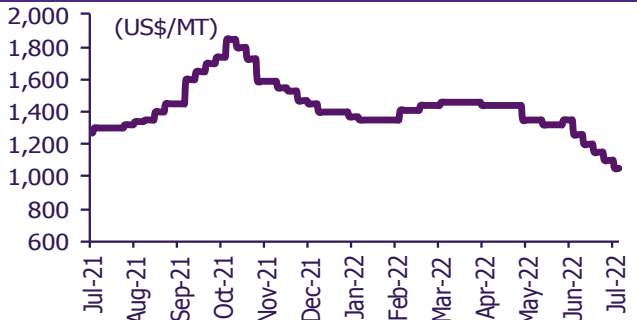
Polyolefins prices



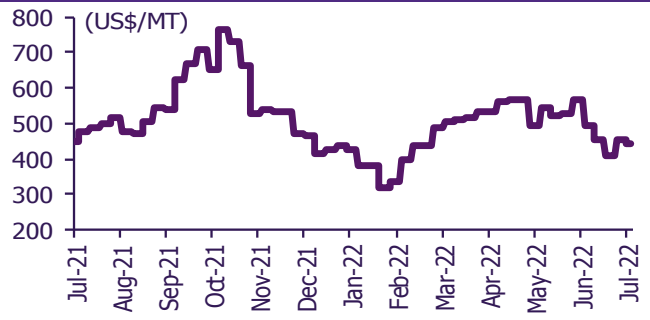
Polyolefins-Naphtha spreads



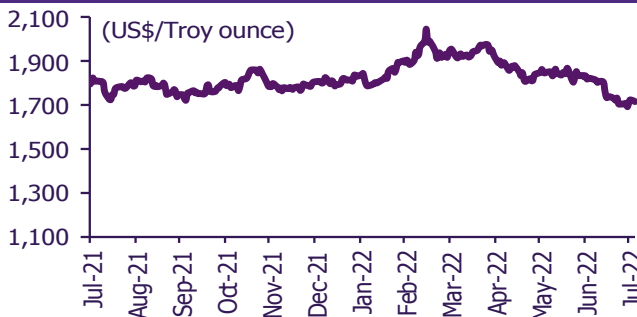
PVC price



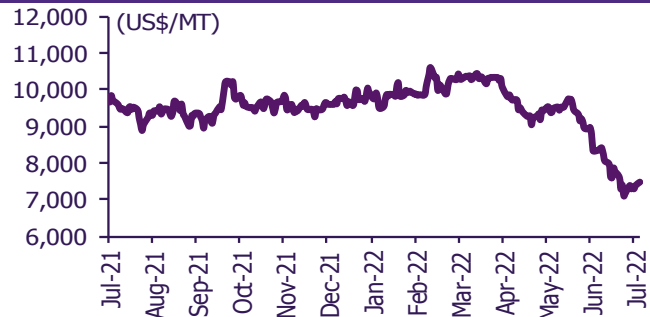
PVC spread



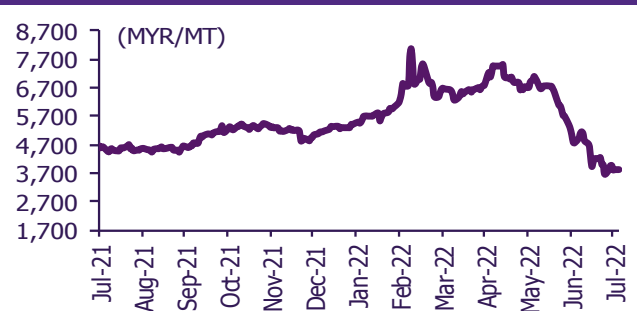
Gold price



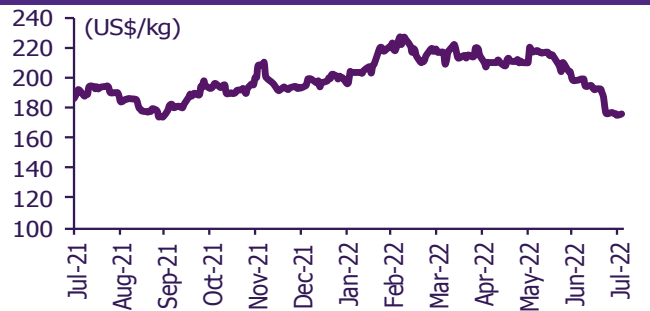
LME copper price



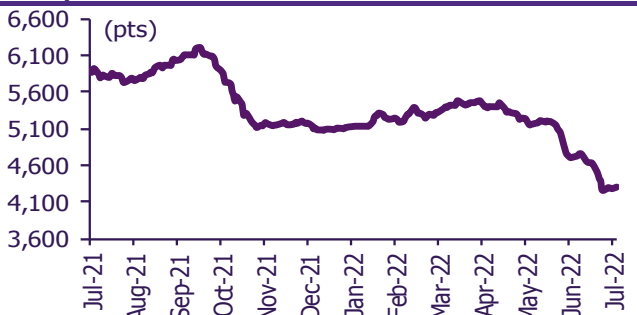
Malaysian crude palm oil price



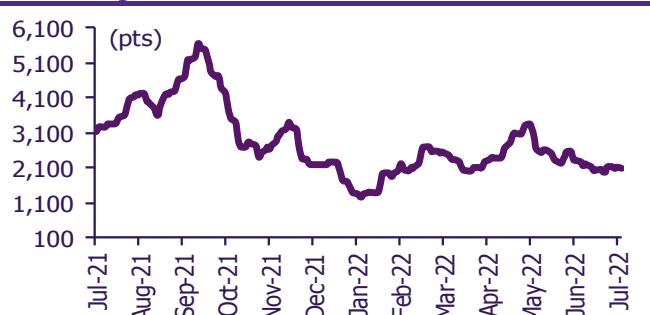
Rubber price (RSS3) futures



Steel price index



Baltic freight index



ที่มา: Bloomberg Finance L.P., TQ Professional, BANPU และ SCBS Investment Research

ข้อมูลการขายชอร์ต (short sales)

	ปริมาณหุ้น (หุ้น)	มูลค่าการขายชอร์ต (บาท)	ราคาเฉลี่ย (บาท)	ราคาล่าสุด 25 ก.ค. 65	ส่วนต่างระหว่างราคาปิด กับราคาขายชอร์ต	% ปริมาณการขายชอร์ต เทียบกับกระดานหลัก
CHG	4,347,700	16,108,298	3.71	3.70	0.14	21.77
SUPER	4,440,600	3,197,232	0.72	0.73	(1.37)	21.64
BTS	5,188,700	44,392,525	8.56	8.60	(0.52)	21.33
RCL	582,700	21,444,950	36.80	37.00	(0.53)	21.07
OR	3,507,600	89,443,800	25.50	25.25	0.99	20.95
SSP	78,500	709,695	9.04	9.10	(0.65)	20.81
VGI-R	2,416,800	10,499,356	4.34	4.32	0.56	20.05
JAS-R	4,862,300	13,133,166	2.70	2.72	(0.70)	19.78
VIBHA	304,000	741,760	2.44	2.44	0.00	19.21
OSP-R	1,302,500	40,881,625	31.39	31.50	(0.36)	18.53
BKI	1,500	403,500	269.00	270.00	(0.37)	17.65
PTT	3,213,400	110,133,325	34.27	34.25	0.07	16.21
WHAUP-R	78,200	297,124	3.80	3.80	(0.01)	15.21
IRPC	5,659,700	18,166,532	3.21	3.22	(0.32)	15.20
BJC	429,000	13,728,000	32.00	32.25	(0.78)	14.93
CPN-R	942,500	58,696,850	62.28	62.25	0.04	14.11
BH-R	313,700	55,433,850	176.71	178.50	(1.00)	13.60
KCE-R	1,055,700	61,542,175	58.30	58.75	(0.77)	13.29
SINGER-R	418,400	16,966,350	40.55	41.00	(1.10)	13.15
SGP	75,400	874,640	11.60	11.70	(0.85)	13.10
RATCH-R	304,800	11,634,800	38.17	38.25	(0.20)	12.84
HANA-R	538,800	23,234,375	43.12	43.50	(0.87)	12.71
PTT-R	2,482,100	85,012,675	34.25	34.25	0.00	12.52
BEM	3,203,400	27,374,895	8.55	8.55	(0.05)	12.47
AOT-R	1,444,300	100,642,150	69.68	69.50	0.26	12.36
EA-R	469,700	37,631,250	80.12	80.25	(0.16)	12.34
MTC-R	1,466,300	69,058,100	47.10	47.50	(0.85)	12.29
DCC	206,100	581,202	2.82	2.80	0.71	12.04
CENDEL-R	336,100	13,698,400	40.76	41.00	(0.59)	11.80
STEC	202,700	2,508,030	12.37	12.30	0.59	11.69
BGRIM-R	1,957,700	74,083,425	37.84	38.25	(1.07)	11.61
KTC-R	514,100	29,028,825	56.47	56.75	(0.50)	11.48
KKP-R	1,020,000	65,646,650	64.36	64.75	(0.60)	11.24
PTTEP	487,200	77,652,300	159.38	158.50	0.56	11.16
SCC	291,000	108,533,900	372.97	371.00	0.53	11.10
INTUCH-R	228,200	15,943,025	69.86	70.00	(0.19)	11.10
GPSC-R	622,600	41,444,925	66.57	67.00	(0.65)	11.09
JMT-R	627,300	46,063,675	73.43	74.00	(0.77)	10.97
COM7-R	3,048,500	93,133,025	30.55	31.00	(1.45)	10.84
SC	413,600	1,389,888	3.36	3.42	(1.74)	10.51
BANPU	4,798,100	61,985,130	12.92	13.00	(0.63)	10.27
OR-R	1,715,200	43,737,575	25.50	25.25	0.99	10.25
BCH-R	1,458,800	28,862,750	19.79	19.90	(0.58)	10.11
EGCO	72,600	13,479,850	185.67	185.50	0.09	10.08
TASCO	127,900	2,046,400	16.00	16.00	0.00	9.96
SAWAD-R	406,600	19,901,100	48.95	49.75	(1.62)	9.88
SPRC	1,979,100	21,969,150	11.10	11.00	0.91	9.79
RATCH	231,000	8,835,750	38.25	38.25	0.00	9.73
TOA-R	20,000	542,525	27.13	27.25	(0.45)	9.61
JAS	2,361,600	6,379,970	2.70	2.72	(0.68)	9.61
AIT	363,000	2,159,560	5.95	5.90	0.83	9.58
TOP	314,200	15,742,475	50.10	50.25	(0.29)	9.43
DTAC	941,700	42,291,675	44.91	44.50	0.92	9.32
BLA-R	1,005,900	37,249,150	37.03	37.25	(0.59)	9.08
STEC-R	155,900	1,932,450	12.40	12.30	0.78	8.99
BANPU-R	4,120,000	53,148,000	12.90	13.00	(0.77)	8.82
CPALL-R	972,000	59,631,650	61.35	61.25	0.16	8.81
ASP	187,800	594,988	3.17	3.20	(0.99)	8.68
PSL-R	775,900	14,376,190	18.53	18.30	1.25	8.62
BEM-R	2,211,800	18,901,280	8.55	8.55	(0.05)	8.61
PTL-R	16,500	370,480	22.45	22.50	(0.21)	8.55
MBK	344,800	5,501,290	15.96	16.00	(0.28)	8.47
DELTA-R	141,900	53,535,200	377.27	374.00	0.88	8.41
MBK-R	337,600	5,405,450	16.01	16.00	0.07	8.29
BLAND	489,200	498,984	1.02	1.03	(0.97)	8.11
KEX-R	367,100	8,299,890	22.61	22.70	(0.40)	8.05
DOHOME	720,700	10,793,390	14.98	15.30	(2.12)	7.98
NER	463,100	2,790,725	6.03	6.05	(0.39)	7.95
CBG-R	238,200	26,468,850	111.12	111.50	(0.34)	7.86
KBANK-R	1,361,300	192,895,550	141.70	143.00	(0.91)	7.70
STPI	43,600	162,846	3.74	3.76	(0.66)	7.69
BDMS	3,177,800	85,005,900	26.75	27.00	(0.93)	7.68
TCAP	437,300	16,516,625	37.77	38.25	(1.26)	7.41
TOA	15,400	419,650	27.25	27.25	0.00	7.40
OSP	520,000	16,289,700	31.33	31.50	(0.55)	7.40
ICHI-R	193,600	1,498,730	7.74	7.85	(1.38)	7.30
STARK-R	722,900	3,051,368	4.22	4.28	(1.38)	7.28
THANI	725,300	2,932,518	4.04	4.08	(0.90)	7.24
RJH	110,900	4,353,750	39.26	38.25	2.64	7.10
TIPH	142,600	8,207,100	57.55	57.75	(0.34)	7.09
IVL	698,200	31,979,550	45.80	46.00	(0.43)	7.03
TU	864,800	13,789,140	15.94	16.10	(0.96)	7.02
GFPT-R	205,600	3,170,230	15.42	15.40	0.13	6.97
SCC-R	181,900	67,875,900	373.15	371.00	0.58	6.94
AP-R	1,235,300	12,110,840	9.80	9.80	0.04	6.93
BTS-R	1,677,200	14,315,270	8.54	8.60	(0.75)	6.90
ORI	219,800	2,175,535	9.90	9.95	(0.52)	6.78
KTB-R	4,331,500	68,196,020	15.74	15.90	(0.98)	6.72
AJ	7,400	109,120	14.75	14.70	0.31	6.70

	ปริมาณหุ้น (หุ้น)	มูลค่าการขายชอร์ต (บาท)	ราคาเฉลี่ย (บาท)	ราคาล่าสุด 25 ก.ค. 65	ส่วนต่างระหว่างราคาปิด กับราคาขายชอร์ต	% ปริมาณการขายชอร์ต เทียบกับกระดานหลัก
GULF	643,600	30,249,300	47.00	47.00	0.00	6.62
STANLY-R	500	83,750	167.50	168.00	(0.30)	6.58
AIE	47,600	155,904	3.28	3.30	(0.75)	6.53
IRPC-R	2,428,500	7,781,712	3.20	3.22	(0.49)	6.52
TPIPL	285,000	441,750	1.55	1.56	(0.64)	6.52
LH	1,077,000	8,999,140	8.36	8.35	0.07	6.50
EPG	377,800	3,591,905	9.51	9.55	(0.45)	6.46
DTAC-R	647,000	29,013,500	44.84	44.50	0.77	6.41
AOT	746,700	52,020,425	69.67	69.50	0.24	6.39
AYUD	600	26,250	43.75	43.00	1.74	6.38
HANA	269,800	11,560,125	42.85	43.50	(1.50)	6.36
PRM	130,900	687,225	5.25	5.30	(0.94)	6.35
THG-R	183,400	11,779,850	64.23	65.00	(1.18)	6.30
STGT-R	474,200	7,875,350	16.61	16.70	(0.55)	6.25
CPF	500,000	12,750,000	25.50	25.25	0.99	6.24
ROJNA	22,600	135,600	6.00	6.00	0.00	6.23
UNIQ	8,200	39,438	4.81	4.80	0.20	6.21
7UP	2,007,100	1,786,319	0.89	0.88	1.14	6.20
EGCO-R	44,300	8,225,150	185.67	185.50	0.09	6.15
AAV	1,025,500	2,731,556	2.66	2.68	(0.61)	6.06
THANI-R	606,900	2,470,002	4.07	4.08	(0.25)	6.06
VIH	48,900	548,280	11.21	11.20	0.11	6.04
INTUCH	123,300	8,630,700	70.00	70.00	(0.00)	6.00
CHG-R	1,193,400	4,411,900	3.70	3.70	(0.08)	5.98
TIDLOR-R	906,700	25,297,950	27.90	28.25	(1.23)	5.96
KCE	469,700	27,463,425	58.47	58.75	(0.48)	5.91
CENDEL	163,400	6,659,875	40.76	41.00	(0.59)	5.74
ADVANC	302,100	60,181,400	199.21	200.00	(0.39)	5.71
JMART-R	228,400	10,786,675	47.23	48.00	(1.61)	5.63
CPALL	616,600	37,861,550	61.40	61.25	0.25	5.59
CKP	437,800	2,276,560	5.20	5.20	0.00	5.51
JMART	223,400	10,577,000	47.35	48.00	(1.36)	5.50
BDMR-R	2,260,400	60,465,700	26.75	27.00	(0.93)	5.46
SAWAD	223,900	10,987,675	49.07	49.75	(1.36)	5.44
KSL	60,700	213,832	3.52	3.54	(0.49)	5.40
BCH	777,900	15,402,100	19.80	19.90	(0.50)	5.39
BH	124,300	22,085,300	177.68	178.50	(0.46)	5.39
THCOM-R	23,800	207,480	8.72	8.65	0.78	5.38
KTB	3,448,300	54,347,270	15.76	15.90	(0.88)	5.35
TISCO	174,200	15,417,400	88.50	88.75	(0.28)	5.34
PTTEP-R	231,100	36,735,700	158.96	158.50	0.29	5.29
WHA	2,404,300	7,145,552	2.97	2.98	(0.27)	5.29
SIRI	4,711,600	4,664,484	0.99	1.01	(1.98)	5.28
SHR-R	288,000	1,121,966	3.90	3.92	(0.62)	5.22
TRUE-R	8,566,900	39,391,356	4.60	4.58	0.39	5.22
TTW	336,400	3,471,420	10.32	10.30	0.19	5.20
HTC	2,300	66,700	29.00	29.00	0.00	5.15
BEC-R	63,500	800,100	12.60	12.70	(0.79)	5.14
CK	293,200	5,890,020	20.09	20.50	(2.01)	5.05
ESSO	282,400	2,896,560	10.26	10.20	0.56	5.01
EPG-R	288,200	2,738,870	9.50	9.55	(0.49)	4.93
CK-R	286,400	5,763,720	20.12	20.50	(1.83)	4.93
PSH	27,700	344,710	12.44	12.60	(1.23)	4.92
RCL-R	136,000	4,991,575	36.70	37.00	(0.80)	4.92
PTTGC	297,200	13,225,400	44.50	44.50	0.00	4.91
SABUY-R	275,600	4,804,300	17.43	17.70	(1.51)	4.90
BJC-R	138,300	4,426,850	32.01	32.25	(0.75)	4.81
ITD	321,800	654,016	2.03	2.06	(1.34)	4.80
AWC	1,573,800	7,824,790	4.97	5.00	(0.56)	4.74
HMPRO	1,210,200	16,121,360	13.32	13.30	0.16	4.73
ASIAN	84,600	1,319,760	15.60	15.70	(0.64)	4.72
TRUE	7,740,200	35,497,912	4.59	4.58	0.13	4.71
NETBAY-R	10,500	255,380	24.32	24.60	(1.13)	4.70
AS	18,900	266,780	14.12	14.10	0.11	4.64
BBL	373,200	49,277,050	132.04	132.50	(0.35)	4.64
SAT	27,100	498,260	18.39	18.40	(0.08)	4.62
DDD	5,700	79,610	13.97	13.90	0.48	4.60
AP	812,300	7,884,420	9.71	9.80	(0.96)	4.55
PSL	406,400	7,557,280	18.60	18.30	1.62	4.51
MEGA-R	83,200	4,041,425	48.57	48.75	(0.36)	4.48
EA	169,400	13,567,250	80.09	80.25	(0.20)	4.45
CPN	296,600	18,477,900	62.30	62.25	0.08	4.44
STA-R	393,700	8,346,700	21.20	21.50	(1.39)	4.41
GPSC	245,200	16,237,500	66.22	67.00	(1.16)	4.37
BLA	482,200	18,009,225	37.35	37.25	0.26	4.35
SUPER-R	878,300	632,376	0.72	0.73	(1.37)	4.28
CBG	128,300	14,260,250	111.15	111.50	(0.32)	4.23
AMATA	282,900	5,074,240	17.94	18.30	(1.99)	4.14
MTC	484,200	22,753,625	46.99	47.50	(1.07)	4.06
GLOBAL-R	320,400	5,891,990	18.39	18.50	(0.60)	4.03
M-R	14,800	751,100	50.75	51.00	(0.49)	3.97
MAJOR-R	81,800	1,666,630	20.37	20.60	(1.09)	3.94
PSH-R	22,100	276,250	12.50	12.60	(0.79)	3.93

ที่มา: ตลาดหลักทรัพย์แห่งประเทศไทย และ SCBS Investment Research

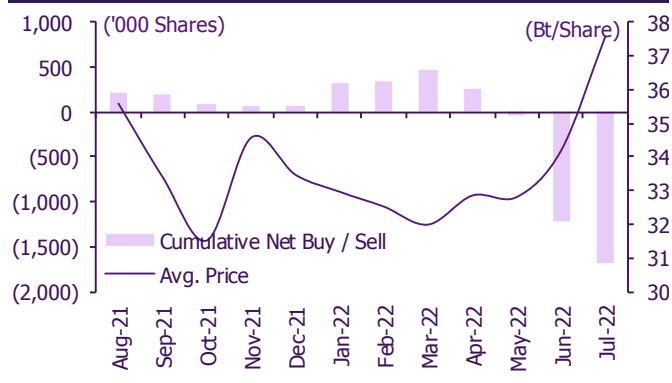
สรุปการซื้อขายหุ้นของผู้บริหาร

1. รายงานการซื้อขายหุ้นของผู้บริหาร ณ วันที่ 25 ก.ค. 2565

ชื่อบริษัท	ชื่อผู้บริหาร	ประเภทหลักทรัพย์	วันที่ได้มา/จำหน่าย	จำนวน (หุ้น)	ราคา (บาท)	รวม วิธีการได้มา/จำหน่าย
CPANEL	นาย สิทธิศักดิ์ ศรีโยหะ	ใบสำคัญแสดงสิทธิที่จะซื้อหุ้น	30-06-65	15,100	3.50	52,850 ขาย
JMART	นาย เอกชัย สุขุมวิทยา	หุ้นสามัญ	22-07-65	231,100	47.41	10,956,451 ซื้อ
PPS	นาย พงศธร ธาราไชย	หุ้นสามัญ	19-07-65	243,400	0.58	141,172 ขาย
PPS	นาย พงศธร ธาราไชย	หุ้นสามัญ	20-07-65	256,600	0.58	148,828 ขาย
PPS	นาย พงศธร ธาราไชย	หุ้นสามัญ	21-07-65	400,000	0.58	232,000 ขาย
RJH	นาย วชิระ วุฒิกุลประพันธ์	หุ้นสามัญ	22-07-65	50,000	39.25	1,962,500 ขาย
TRU	นาย ทวนชัย มั่นจิต	หุ้นสามัญ	25-07-65	20,000	5.85	117,000 ขาย
				รวม		ซื้อ 10,956,451
						ขาย 2,654,350
						สุทธิ 8,302,101

2. ยอดซื้อ/ขายสุทธิสะสม 12 เดือนของหุ้นที่อยู่ภายใต้การวิเคราะห์ของ SCBS

RJH



ปฏิทินหุ้น

กรกฎาคม				
จันทร์	อังคาร	พุธ	พฤหัสบดี	ศุกร์
25	26	27	28	29
New securities TLI (SET INSUR) New warrant SA-W1 XE ALL-W1 1 : 2.2 @Bt1.2725 Share listing JCK 19,128,234 Shares JCKH 20,689,655 Shares JKN 5,406,866 Shares PPPM 10,000,000 Shares PRG 13,286,146 Shares	XD VGI Bt0.02	XD DTAC Bt0.85 LPF Bt0.2042 PD STANLY Bt8.5	XD วันเฉลิมพระชนมพรรษา พระบาทสมเด็จพระเจ้าอยู่หัว	XD วันหยุดพิเศษ (เพิ่มเติม)

สิงหาคม				
จันทร์	อังคาร	พุธ	พฤหัสบดี	ศุกร์
1	2	3	4	5
XD EPG Bt0.19		XD BLAND Bt0.03 BTS Bt0.16 KYE Bt8.55 TMW Bt0.9	XW MACO 4 : 1 XE PACE-W3 1 : 1 @Bt0.25	XD PTL Bt0.34
8	9	10	11	12
XD BMSCITH Bt0.3		XE BTS-W6 1 : 1 @Bt9.9 PD LHK Bt0.45 Delisted PAE		XD วันเฉลิมพระชนมพรรษา สมเด็จพระนางเจ้าสิริกิติ์ พระบรมราชินีนาถ พระบรมราชชนนีพันปีหลวง และวันแม่แห่งชาติ
15	16	17	18	19
PD DTAC Bt0.85	PD 3K-BAT Bt0.06 LPF Bt0.2042		XW BR 2 : 1 PD TR Bt0.56	PD EPG Bt0.19 TSTH Bt0.05 VGI Bt0.02
22	23	24	25	26
PD BLAND Bt0.03 KYE Bt8.55 TMW Bt0.9 TTT Bt0.5	XW JP 2 : 1 PD BTS Bt0.16	XW MBAX 3 : 1 PD BMSCITH Bt0.3	PD BCT Bt1.65 PTL Bt0.34	
29	30	31		

XD - Cash Dividend
 XD(ST) - Stock Dividend

PD - Payment Date
 XR - Rights for Common

XW - Rights for Warrant
 XT - Rights for Transferable Subscription Right

XE - Warrant Exercise
 CW - Capital write-down

SP - Suspension

Sharecode	Effdate	Enddate	หลักทรัพย์ที่เข้าข่ายมาตรการ กำกับการซื้อขาย			หลักทรัพย์ภายใต้เครื่องหมาย C		หลักทรัพย์ภายใต้ เครื่องหมาย NC (Non Compliance)	
			Turnover list	Level (**)	หมายเหตุ	Caution : "C"	สาเหตุ	"NC"	สาเหตุ
EFORL	17-11-21	จนกว่าจะได้รับ การเปลี่ยนแปลง จาก SET	-	-	-	✓	วันที่ 17//11/2021 ขึ้นเครื่องหมาย C เหตุผล: ส่วนของผู้ถือหุ้น < 50% ของทุนชำระ แล้ว สำหรับงบการเงิน ไตรมาสที่ 3 สิ้นสุดวันที่ 30 กันยายน 2564	-	-
WAVE	02-03-22	จนกว่าจะได้รับ การเปลี่ยนแปลง จาก SET	-	-	-	✓	วันที่ 02/03/2022 ขึ้นเครื่องหมาย C เหตุผล: ส่วนของผู้ถือหุ้น < 50% ของทุนชำระ แล้ว สำหรับงบการเงิน ประจำปี สิ้นสุดวันที่ 31 ธันวาคม 2564	-	-
WAVE-W2	02-03-22	จนกว่าจะได้รับ การเปลี่ยนแปลง จาก SET	-	-	-	✓		-	-
JCKH	03-03-22	จนกว่าจะได้รับ การเปลี่ยนแปลง จาก SET	-	-	-	✓	วันที่ 03/03/2022 ขึ้นเครื่องหมาย C เหตุผล: ส่วนของผู้ถือหุ้น < 50% ของทุนชำระ แล้ว สำหรับงบการเงิน ประจำปี สิ้นสุดวันที่ 31 ธันวาคม 2564	-	-
JCKH-W1	03-03-22	จนกว่าจะได้รับ การเปลี่ยนแปลง จาก SET	-	-	-	✓		-	-
ACAP	17-05-22	จนกว่าจะได้รับ การเปลี่ยนแปลง จาก SET	-	-	-	✓	วันที่ 17/05/2022 ขึ้นเครื่องหมาย C เหตุผล: ส่วนของผู้ถือหุ้น < 50% ของทุนชำระ แล้ว สำหรับงบการเงิน ไตรมาสที่ 1 สิ้นสุดวันที่ 31 มีนาคม 2565	-	-
EMC	18-05-22	จนกว่าจะได้รับ การเปลี่ยนแปลง จาก SET	-	-	-	✓	วันที่ 18/05/2022 ขึ้นเครื่องหมาย C เหตุผล: ส่วนของผู้ถือหุ้น < 50% ของทุนชำระ แล้ว สำหรับงบการเงิน ไตรมาสที่ 1 สิ้นสุดวันที่ 31 มีนาคม 2565	-	-
KC	19-05-22	จนกว่าจะได้รับ การเปลี่ยนแปลง จาก SET	-	-	-	✓	วันที่ 19/05/2022 ขึ้นเครื่องหมาย C เหตุผล: ส่วนของผู้ถือหุ้น < 50% ของทุนชำระ แล้ว สำหรับงบการเงิน ไตรมาสที่ 1 สิ้นสุดวันที่ 31 มีนาคม 2565	-	-
SMK	25-05-22	จนกว่าจะได้รับ การเปลี่ยนแปลง จาก SET	-	-	-	✓	วันที่ 20/05/2022 ขึ้นเครื่องหมาย C เหตุผล: ศาลรับคำร้องขอฟื้นฟูกิจการ วันที่ 25/05/2022 เพิ่มเหตุขึ้นเครื่องหมาย C เหตุผล: ส่วนของผู้ถือหุ้น < 50% ของทุนชำระ แล้ว สำหรับงบการเงิน ไตรมาสที่ 1 สิ้นสุดวันที่ 31 มีนาคม 2565	-	-
TMC	14-07-22	02-08-22	✓	1	-	-	-	-	-
KWI	18-07-22	05-08-22	✓	1	-	-	-	-	-
NV	20-07-22	09-08-22	✓	1	-	-	-	-	-

คำเตือน เนื่องจากการลงทุนในหลักทรัพย์ดังกล่าวมีการซื้อขายผิดไปจากสภาพปกติของตลาด ดังนั้น ผู้ลงทุนควรศึกษาข้อมูลก่อนการตัดสินใจลงทุน

หมายเหตุ:

- ที่มา: ตลาดหลักทรัพย์ (www.set.or.th) และ สมาคมบริษัทหลักทรัพย์ (www.asco.or.th)
- หักตามตารางดังกล่าว เงินไขจะรวมถึงหุ้นในกระดานต่างประเทศและใบแสดงสิทธิในผลประโยชน์ที่เกิดจากหลักทรัพย์อ้างอิงของไทย (NVDR)
- หลักทรัพย์ที่มีเครื่องหมาย " : " เป็น ใบแสดงสิทธิในผลประโยชน์ที่เกิดจากหลักทรัพย์อ้างอิงของไทย (Non-Voting Depository Receipt :NVDR)

1. หลักทรัพย์ที่เข้าข่ายมาตรการกำกับการซื้อขาย (Turnover list)

Level (**) ได้แก่

- Level 1 หมายถึง นำเงินสดมาวางเต็มจำนวนที่จะซื้อหลักทรัพย์ (Cash Balance)
- Level 2 หมายถึง ห้ามคำนวณวงเงินซื้อขาย และ นำเงินสดมาวางเต็มจำนวนที่จะซื้อหลักทรัพย์
- Level 3 หมายถึง ห้าม Net Settlement, ห้ามคำนวณวงเงินซื้อขาย และ นำเงินสดมาวางเต็มจำนวนที่จะซื้อหลักทรัพย์

2. หลักทรัพย์ภายใต้เครื่องหมาย Caution : "C"

หลักทรัพย์ที่ถูกขึ้นเครื่องหมาย C จะต้องมีข้อด้วยบัญชี Cash Balance (คือ สมาชิกต้องดำเนินการหักค่างวดเงินเสียดังกล่าวล่วงหน้ากับสมาชิกเต็มจำนวนก่อนซื้อหลักทรัพย์นั้น) ดังนั้นที่ขึ้นเครื่องหมายเป็นต้นไป

ข้อสงวนสิทธิ์:

ข้อมูลในรายงานนี้เป็นข้อมูลที่มีการเปิดเผยต่อสาธารณะ ซึ่งนักลงทุนสามารถเข้าถึงได้โดยทั่วไป และเป็นข้อมูลที่เชื่อว่าน่าจะเชื่อถือได้ แต่ทั้งนี้ บริษัทหลักทรัพย์ ไทยพาณิชย์ จำกัด ("บริษัท") มิได้ยืนยันหรือรับรองถึงความถูกต้อง หรือสมบูรณ์ของข้อมูลดังกล่าวแต่อย่างใด ความคิดเห็นที่ปรากฏอยู่ในรายงานนี้เป็นเพียงการนำเสนอในมุมมองของบริษัท และเป็นความคิดเห็น ณ วันที่ที่ปรากฏในรายงานเท่านั้น ซึ่งอาจเปลี่ยนแปลงได้ภายหลังวันดังกล่าว โดยบริษัทไม่จำเป็นต้องแจ้งให้สาธารณชน หรือนักลงทุนทราบ รายงานนี้จัดทำขึ้นเพื่อเผยแพร่ข้อมูลให้แก่นักลงทุนเท่านั้น บริษัทไม่รับผิดชอบต่อการนำข้อมูลหรือความคิดเห็นใดๆ ไปใช้ในทุกระยะ ดังนั้นนักลงทุนจึงควรใช้ดุลยพินิจในการพิจารณาตัดสินใจก่อนการลงทุน นอกจากนี้ บริษัท และ/หรือ บริษัทในเครือของบริษัทอาจมีส่วนเกี่ยวข้องหรือผลประโยชน์ใดๆ กับบริษัทใดๆ ที่ถูกกล่าวถึงในรายงานนี้ก็ได้

บริษัทหลักทรัพย์ ไทยพาณิชย์ จำกัด (SCBS) เป็นบริษัทย่อยที่ธนาคารไทยพาณิชย์ จำกัด (มหาชน) (SCB) ถือหุ้นทั้งหมด ข้อมูลใดๆ ที่เกี่ยวข้องกับ SCB มีวัตถุประสงค์เพื่อใช้ในการเปรียบเทียบเท่านั้น

เอกสารฉบับนี้จัดทำโดย บริษัทหลักทรัพย์ไทยพาณิชย์ จำกัด ("SCBS") ซึ่งมีธนาคารไทยพาณิชย์ จำกัด (มหาชน) ("ธนาคารฯ") เป็นผู้ถือหุ้นรายใหญ่แต่เพียงผู้เดียว โดยธนาคารฯ เป็นที่ปรึกษาทางการเงินสำหรับธุรกรรมใด ๆ ของบริษัท เอสซีซี เคมิคอลส์ จำกัด (มหาชน) ความเห็น ข่าว บทวิจย บทวิเคราะห์ ราคา ข้อความ การคาดการณ์ การประเมิน และ/หรือ ข้อมูลอื่นที่ระบุในเอกสารฉบับนี้ ("ข้อมูล") มีวัตถุประสงค์เพื่อใช้เป็นข้อมูลทั่วไปเท่านั้น และไม่อาจตีความได้ว่าเป็นการให้คำแนะนำแก่บุคคลใดๆ หรือเป็นการเสนอขาย หรือชักชวนให้เสนอซื้อหรือเสนอขายหลักทรัพย์ โดย SCBS และ/หรือกรรมการ พนักงาน และลูกจ้างของ SCBS ย่อมไม่ต้องรับผิดชอบต่อความเสียหายใดๆ ทั้งความเสียหายทางตรง ความเสียหายทางอ้อม ความเสียหายจากการผิดสัญญา หรือความเสียหายอันสืบเนื่อง อันเป็นผลมาจากการใช้หรือการเชื่อถือต่อการใช้ข้อมูล ทั้งนี้ รวมถึงแต่ไม่จำกัดเพียงการสูญเสียผลกำไร นักลงทุนพึงใช้ข้อมูลในเอกสารฉบับนี้ประกอบข้อมูลและความเห็นอื่นๆ รวมถึงพิจารณาของตตนในการตัดสินใจลงทุน ข้อมูลในเอกสารฉบับนี้จัดทำขึ้นจากแหล่งข้อมูลที่ SCBS เห็นว่าน่าเชื่อถือ โดย SCBS ไม่รับรองถึงความถูกต้อง สมบูรณ์ และ/หรือ ครบถ้วนของข้อมูลดังกล่าว

เอกสารฉบับนี้จัดทำโดย บริษัทหลักทรัพย์ไทยพาณิชย์ จำกัด ("SCBS") ซึ่งมีธนาคารไทยพาณิชย์ จำกัด (มหาชน) ("ธนาคารฯ") เป็นผู้ถือหุ้นรายใหญ่แต่เพียงผู้เดียว โดยธนาคารฯ อาจได้รับการแต่งตั้งเป็นที่ปรึกษาทางการเงินสำหรับธุรกรรมใด ๆ ของบริษัท ไทยออยล์ จำกัด (มหาชน) ความเห็น ข่าว บทวิจย บทวิเคราะห์ ราคา ข้อความ การคาดการณ์ การประเมิน และ/หรือ ข้อมูลอื่นที่ระบุในเอกสารฉบับนี้ ("ข้อมูล") มีวัตถุประสงค์เพื่อใช้เป็นข้อมูลทั่วไปเท่านั้น และไม่อาจตีความได้ว่าเป็นการให้คำแนะนำแก่บุคคลใดๆ หรือเป็นการเสนอซื้อ หรือเสนอขาย หรือชักชวนให้เสนอซื้อหรือเสนอขายหลักทรัพย์ โดย SCBS และ/หรือกรรมการ พนักงาน และลูกจ้างของ SCBS ย่อมไม่ต้องรับผิดชอบต่อความเสียหายใดๆ ทั้งความเสียหายทางตรง ความเสียหายทางอ้อม ความเสียหายจากการผิดสัญญา หรือความเสียหายอันสืบเนื่อง อันเป็นผลมาจากการใช้หรือการเชื่อถือต่อการใช้ข้อมูล ทั้งนี้ รวมถึงแต่ไม่จำกัดเพียงการสูญเสียผลกำไร นักลงทุนพึงใช้ข้อมูลในเอกสารฉบับนี้ประกอบข้อมูลและความเห็นอื่นๆ รวมถึงพิจารณาของตตนในการตัดสินใจลงทุน ข้อมูลในเอกสารฉบับนี้จัดทำขึ้นจากแหล่งข้อมูลที่ SCBS เห็นว่าน่าเชื่อถือ โดย SCBS ไม่รับรองถึงความถูกต้อง สมบูรณ์ และ/หรือ ครบถ้วนของข้อมูลดังกล่าว

เอกสารฉบับนี้จัดทำโดย บริษัทหลักทรัพย์ไทยพาณิชย์ จำกัด ("SCBS") ซึ่งมีธนาคารไทยพาณิชย์ จำกัด (มหาชน) ("ธนาคารฯ") เป็นผู้ถือหุ้นรายใหญ่แต่เพียงผู้เดียว โดยธนาคารฯ ได้ทำหน้าที่เป็นที่ปรึกษาทางการเงิน Lead Arranger ของ บริษัท โกลบอล เพาเวอร์ ซินเนอร์ยี จำกัด (มหาชน) ความเห็น ข่าว บทวิจย บทวิเคราะห์ ราคา ข้อความ การคาดการณ์ การประเมิน และ/หรือ ข้อมูลอื่นที่ระบุในเอกสารฉบับนี้ ("ข้อมูล") มีวัตถุประสงค์เพื่อใช้เป็นข้อมูลทั่วไปเท่านั้น และไม่อาจตีความได้ว่าเป็นการให้คำแนะนำแก่บุคคลใดๆ หรือเป็นการเสนอซื้อ หรือเสนอขาย หรือชักชวนให้เสนอซื้อหรือเสนอขายหลักทรัพย์ โดย SCBS และ/หรือกรรมการ พนักงาน และลูกจ้างของ SCBS ย่อมไม่ต้องรับผิดชอบต่อความเสียหายใดๆ ทั้งความเสียหายทางตรง ความเสียหายทางอ้อม ความเสียหายจากการผิดสัญญา หรือความเสียหายอันสืบเนื่อง อันเป็นผลมาจากการใช้หรือการเชื่อถือต่อการใช้ข้อมูล ทั้งนี้ รวมถึงแต่ไม่จำกัดเพียงการสูญเสียผลกำไร นักลงทุนพึงใช้ข้อมูลในเอกสารฉบับนี้ประกอบข้อมูลและความเห็นอื่นๆ รวมถึงพิจารณาของตตนในการตัดสินใจลงทุน ข้อมูลในเอกสารฉบับนี้จัดทำขึ้นจากแหล่งข้อมูลที่ SCBS เห็นว่าน่าเชื่อถือ โดย SCBS ไม่รับรองถึงความถูกต้อง สมบูรณ์ และ/หรือ ครบถ้วนของข้อมูลดังกล่าว

เอกสารฉบับนี้จัดทำโดย บริษัทหลักทรัพย์ไทยพาณิชย์ จำกัด ("SCBS") ซึ่งมีธนาคารไทยพาณิชย์ จำกัด (มหาชน) ("ธนาคารฯ") เป็นผู้ถือหุ้นรายใหญ่แต่เพียงผู้เดียว บริษัทหลักทรัพย์จัดการกองทุน ไทยพาณิชย์ จำกัด ("SCBAM") ซึ่งมีธนาคารไทยพาณิชย์ จำกัด (มหาชน) ("ธนาคารฯ") เป็นผู้ถือหุ้นรายใหญ่แต่เพียงผู้เดียว โดยธนาคารฯ ได้ทำหน้าที่เป็นที่ปรึกษาทางการเงินของ กองทุนรวมโครงสร้างพื้นฐานโทรคมนาคม ดิจิทัล SCBAM ได้ทำหน้าที่เป็นผู้จัดการกองทุนของ กองทุนรวมโครงสร้างพื้นฐานโทรคมนาคม ดิจิทัล ความเห็น ข่าว บทวิจย บทวิเคราะห์ ราคา ข้อความ การคาดการณ์ การประเมิน และ/หรือ ข้อมูลอื่นที่ระบุในเอกสารฉบับนี้ ("ข้อมูล") มีวัตถุประสงค์เพื่อใช้เป็นข้อมูลทั่วไปเท่านั้น และไม่อาจตีความได้ว่าเป็นการให้คำแนะนำแก่บุคคลใดๆ หรือเป็นการเสนอซื้อ หรือเสนอขาย หรือชักชวนให้เสนอซื้อหรือเสนอขายหลักทรัพย์ โดย SCBS และ/หรือกรรมการ พนักงาน และลูกจ้างของ SCBS ย่อมไม่ต้องรับผิดชอบต่อความเสียหายใดๆ ทั้งความเสียหายทางตรง ความเสียหายทางอ้อม ความเสียหายจากการผิดสัญญา หรือความเสียหายอันสืบเนื่อง อันเป็นผลมาจากการใช้หรือการเชื่อถือต่อการใช้ข้อมูล ทั้งนี้ รวมถึงแต่ไม่จำกัดเพียงการสูญเสียผลกำไร นักลงทุนพึงใช้ข้อมูลในเอกสารฉบับนี้ประกอบข้อมูลและความเห็นอื่นๆ รวมถึงพิจารณาของตตนในการตัดสินใจลงทุน ข้อมูลในเอกสารฉบับนี้จัดทำขึ้นจากแหล่งข้อมูลที่ SCBS เห็นว่าน่าเชื่อถือ โดย SCBS ไม่รับรองถึงความถูกต้อง สมบูรณ์ และ/หรือ ครบถ้วนของข้อมูลดังกล่าว

การซื้อขายฟิวเจอร์สและออปชั่น (Futures and Options) มีความเสี่ยงสูงที่อาจก่อให้เกิดผลขาดทุนอย่างมีนัยสำคัญ จึงไม่เหมาะสมกับบุคคลทุกคน ทั้งนี้ ก่อนการตัดสินใจซื้อขายฟิวเจอร์สและออปชั่น ท่านควรพิจารณาถึงฐานะทางการเงิน วัตถุประสงค์ในการลงทุน ประสบการณ์ในการลงทุนของท่าน ตลอดจนความเสี่ยงที่ท่านสามารถยอมรับได้อย่างรอบคอบ เนื่องจากมีความเป็นไปได้ที่ท่านอาจสูญเสียเงินลงทุนมากกว่าเงินลงทุนเริ่มแรก ท่านควรพิจารณาถึงความเสี่ยงทั้งหมดที่อาจเกิดขึ้นจากการซื้อขายฟิวเจอร์สและออปชั่น และท่านควรตัดสินใจลงทุนด้วยตนเอง และ/หรือ ในกรณีที่มีข้อสงสัย ท่านควรขอคำแนะนำจากที่ปรึกษาทางการเงิน

เอกสารฉบับนี้จัดส่งให้กับเฉพาะบุคคลที่กำหนด (intended recipient) เท่านั้น และห้ามมิให้ผู้ใดนำข้อมูลในเอกสารฉบับนี้ไปทำซ้ำ ส่งต่อ เผยแพร่ ขาย จำหน่าย คัดลอก นำออกแสดง หรือนำไปแสวงหาประโยชน์ในเชิงพาณิชย์ ไม่ว่าด้วยวิธีการใด ๆ โดยไม่ได้รับอนุญาตเป็นลายลักษณ์อักษรจาก SCBS เป็นการล่วงหน้า

Copyright©2012 บริษัทหลักทรัพย์ ไทยพาณิชย์ จำกัด สงวนลิขสิทธิ์

CG Rating 2021 Companies with CG Rating

Companies with Excellent CG Scoring

AAV, ADVANC, AF, AH, AIRA, AKP, AKR, ALT, AMA, AMATA, AMATAV, ANAN, AOT, AP, ARIP, ARROW, ASP, AUCTION, AWC, AYUD, BAFS, BANPU, BAY, BBL, BCP, BCPG, BDMS, BEM, BGC, BGRIM, BIZ, BKI, BOL, BPP, BRR, BTS, BTW, BWG, CENTEL, CFRESH, CHEWA, CHO, CIMBT, CK, CKP, CM, CNT, COM7, COMAN, COTTO, CPALL, CPF, CPI, CPN, CRC, CSS, DDD, DELTA, DEMCO, DRT, DTAC, DUSIT, EA, EASTW, ECF, ECL, EE, EGCO, EPG, ETC, FPI, FPT, FSMART, GBX, GC, GCAP, GFPT, GGC*, GLAND, GLOBAL, GPI, GPSC, GRAMMY, GULF, GUNKUL, HANA, HARN, HMPRO, ICC, ICHI, III, ILINK, ILM, INTUCH, IP, IRPC, ITEL, IVL, JSP, JWD, K, KBANK, KCE, KKP, KSL, KTB, KTC, LALIN, LANNA, LH, LHFG, LIT, LPN, MACO, MAJOR, MAKRO, MALEE, MBK, MBKET, MC, MCOT, METCO, MFEC, MINT, MONO, MOONG, MSC, MTC, MVP, NCL, NEP, NER, NKI, NOBLE, NSI, NVD, NWR, NYT, OISHI, OR, ORI, OSP, OTO, PAP, PCSGH, PDG, PDJ, PG, PHOL*, PLANB, PLANET, PLAT, PORT, PPS, PR9, PREB, PRG, PRM, PROUD, PSH, PSL, PTG, PTT, PTTEP, PTTGC, PYLON, Q-CON, QH, QTC, RATCH, RS, S, S & J, SAAM, SABINA, SAMART, SAMTEL, SAT, SC, SCB, SCC, SCCC, SCG, SCGP, SCM, SDC, SEAFCO, SEAOL, SE-ED, SELIC, SENA, SHR, SIRI, SIS, SITHAI, SMK, SMPC, SNC, SONIC, SPALI, SPI, SPRC, SPVI, SSSC, SST, STA, STEC*, STI, SUN, SUSCO, SUTHA, SVI*, SYMC, SYNTEC, TACC, TASC, TAP, TEAMG, TFMAMA, TGH, THANA, THANI, THCOM, THG, THIP, THRE, THREL, TIP¹, TIPCO, TISCO, TK, TKT, TMT, TNDT, TNITY, TOA, TOP, TPBI, TQM, TRC, TRU, TRUE, TSC, TSR, TSTE, TSTH, TTA, TTB, TTCL, TTW, TU, TVD, TVI, TVO, TWPC, U, UAC, UBIS, UV, VGI, VIH, WACOAL, WAVE, WHA, WHAUP, WICE, WINNER, ZEN

Companies with Very Good CG Scoring

2S, 7UP, ABICO, ABM, ACE, ACG, ADB, AEONTS, AGE, AHC, AIT, ALL, ALLA, ALUCON, AMANAH, AMARIN, APCO, APCS, APURE, AQUA, ASEFA, ASIAN, ASK, ATP30, BA, BC, BEC, BFIT, BJCHI, BR, CBG, CGH, CHAYO, CHOTI, CI, CMC, CPL, CRD, CSP, DCC, ASAP, ASIA, ASIMAR, ASN, B, BAM, BCH, BEYOND, BJC, BLA, BROOK, CEN, CHARAN, CHG, CHOW, CIG, COLOR, CPW, CSC, CWT, DCON, DHOUSE, DOD, DOHOME, DV8, EASON, EFORL, ERW, ESSO, ESTAR, ETE, FE, FLOYD, FN, FNS, FORTH, FSS, FTE, FVC, GEL, GENCO, GJS, GYT, HEMP, HPT, HTC, HYDRO, ICN, IFS, IMH, IND, INET, INSURE, IRC, IRCP, IT, ITD*, J, JAS, JCK, JCHK, JMART, JMT, KBS, KCAR, KEX, KGI, KIAT*, KISS, KOOL, KTIS, KUMWEL, KUN, KWC, KWM, L&E, LDC, LEO, LHK, LOXLEY, LRH, LST, M, MATCH, MBAX, MEGA, META, MFC*, MGT, MICRO, MILL, MITSIB, MK, MODERN, MTI, NBC, NCAP, NCH, NETBAY, NEX, NINE, NRF, NTV, OCC, OGC, PATO, PB, PICO, PIMO, PJW, PL, PM, PMTA, PPP, PPPM, PRIME, PRIN, PRINC, PSTC, PT, QLT, RBF, RCL, RICHY, RML, ROJNA, RPC, RT, RWI, S11, SA, SAK, SALEE, SAMCO, SANKO, SAPPE, SAWAD, SCI, SCN, SCP, SE, SFLEX, SFP, SFT, SGF, SIAM, SINGER, SKE, SKN, SKR, SKY, SLP, SMIT, SMT, SNP, SO, SORKON, SPA, SPC, SPCG, SR, SRICHA, SSC, SSF, STANLY, STGT, STOWER*, STPI, SUC, SWC, SYNEX, T, TAE, TAKUNI, TBSP, TCC, TCMC, TEAM, TFG, TFI, TIGER, TITL, TKN, TKS, TM, TMC, TMD, TMI, TMILL, TNL, TNP, TOG, TPA, TPAC, TPCS, TPS, TRITN, TRT, TSE, TVT, TWP, UEC, UMI, UOBKH, UP, UPF, UPOIC, UTP, VCOM, VL, VNT, VPO, VRANDA, WGE, WIJK, WP, XO, XPG, YUASA

Companies with Good CG Scoring

A, AI, AIE, AJ, AMC, APP, AQ, ARIN, AS, AU, B52, BEAUTY, BGT, BH, BIG, BLAND, BM, BROCK, BSBM, BSM, BYD*, CCP, CITY, CMO, CPT, CSR, EKH, EP, FMT, GLOCON*, GSC, HTECH, IHL, INGRS, JAK, JTS, KASSET, KK, KWG, LEE, BTNC, CAZ, CGD, CMAN, CMR, CRANE, D, EMC, F&D, GIFT, GREEN, GTB, HUMAN, IIG, INOX, JR, JUBILE, KCM, KKC, KYE, LPH, MATI, M-CHAI, MCS, MDX, MJD, MORE, MUD, NC, NDR, NFC, NNCL, NOVA, NPK, NUSA, OCEAN, PAF, PF, PK, PLE, PPM, PRAKIT, PRAPAT, PRECHA, PTL, RCI², RJI, RP, RPH, RSP, SABUY, SF, SGP, SICT, SIMAT, SISB, SK, SMART, SOLAR, SPACK, SPG, SQ, SSP, STARK, STC, SUPER, SVOA, TC, TCCC, THMUI, TNH, TNR, TOPP, TPCH, TPIPL, TPIPP, TPLAS, TPOLY, TQR, TTI, TYCN, UKEM, UMS, UNIQ, UPA, UREKA, VIBHA, W, WIN, WORK, WPH, YGG, ZIGA

Corporate Governance Report

The material contained in this publication is for general information only and is not intended as advice on any of the matters discussed herein. Readers and others should perform their own independent analysis as to the accuracy or completeness or legality of such information. The Thai Institute of Directors, its officers, the authors and editor make no representation or warranty as to the accuracy, completeness or legality of any of the information contained herein. By accepting this document, each recipient agrees that the Thai Institute of Directors Association, its officers, the authors and editor shall not have any liability for any information contained in, or for any omission from, this publication.

The survey result is as of the date appearing in the Corporate Governance Report of Thai Listed Companies. As a result, the survey result may be changed after that date.

SCB Securities Company Limited does not conform nor certify the accuracy of such survey result.

To recognize well performers, the list of companies attaining "Good", "Very Good" and "Excellent" levels of recognition

(Not including listed companies qualified in the "no announcement of the results" clause from 1 January 2020 to 26 October 2021) is publicized.

¹ TIP was voluntarily delisted from the Stock Exchange of Thailand effectively on July 24, 2021

² RCI was voluntarily delisted from the Stock Exchange of Thailand, effectively on July 16, 2021

* บริษัทหรือกรรมการหรือผู้บริหารของบริษัทที่มีข่าวด้านการกำกับดูแลกิจการ เช่น การกระทำความผิดเกี่ยวกับหลักทรัพย์ การทุจริต คอร์รัปชัน เป็นต้น ซึ่งการใช้ข้อมูล CGR ควรตระหนักถึงข้อจำกัดประกอบด้วย

Anti-corruption Progress Indicator

Certified (ได้รับการรับรอง)

2S, 7UP, ADVANC, AF, AI, AIE, AIRA, AKP, AMA, AMANAH, AMATA, AMATAV, AP, APCS, AQUA, ARROW, AS, ASIAN, ASK, ASP, AWC, AYUD, B, BAFS, BAM, BANPU, BAY, BBL, BCH, BCP, BCPG, BE8, BEYOND, BGC, BGRIM, BKI, BLA, BPP, BROOK, BRR, BSBM, BTS, BWG, CEN, CENTEL, CFRESH, CGH, CHEWA, CHOTI, CHOW, CIG, CIMBT, CM, CMC, COM7, COTTO, CPALL, CPF, CPI, CPN, CSC, DCC, DELTA, DEMCO, DIMET, DRT, DTAC, DUSIT, EA, EASTW, ECL, EGCO, EP, EPG, ERW, ESTAR, ETE, FE, FNS, FPI, FPT, FSMART, FSS, FTE, GBC, GC, GCAP, GEL, GFPT, GGC, GJS, GPI, GPSC, GSTEEL, GULF, GUNKUL, HANA, HARN, HEMP, HENG, HMPRO, HTC, ICC, ICHI, IFS, ILINK, INET, INSURE, INTUCH, IRC, IRPC, ITEL, IVL, JKN, JR, K, KASSET, KBANK, KBS, KCAR, KCE, KGI, KKP, KSL, KTB, KTC, KWI, L&E, LANNA, LH, LHFG, LHK, LPN, LRH, M, MAKRO, MALEE, MATCH, MBAX, MBK, MC, MCOT, META, MFC, MILL, MINT, MONO, MOONG, MSC, MST, MTC, NATION, NBC, NEP, NINE, NKI, NOBLE, NOK, NSI, NWR, OCC, OGC, ORI, PAP, PATO, PB, PCSGH, PDG, PDJ, PG, PHOL, PK, PL, PLANB, PLANET, PLAT, PM, PPP, PPPM, PPS, PR9, PREB, PRG, PRINC, PRM, PROS, PSH, PSL, PSTC, PT, PTG, PTT, PTTEP, PTTGC, PYLON, Q-CON, QH, QLT, QTC, RATCH, RML, RWI, S & J, SAAM, SABINA, SAPPE, SAT, SC, SCB, SCC, SCCC, SCG, SCGP, SCM, SCN, SEAOL, SE-ED, SELIC, SENA, SGP, SINGER, SIRI, SITHAI, SKR, SMIT, SMK, SMPC, SNC, SNP, SORKON, SPACK, SPALI, SPC, SPI, SPRC, SRICHA, SSF, SSP, SSSC, SST, STA, STOWER, SUSCO, SVI, SYMC, SYNTEC, TAE, TAKUNI, TASC, TAP, TCMC, TFG, TFI, TFMAMA, TGH, THANI, THCOM, THIP, THRE, THREL, TIDLOR, TIPCO, TISCO, TKS, TKT, TMILL, TMT, TNITY, TNL, TNP, TNR, TOG, TOP, TOPP, TPA, TPCS, TPP, TRU, TRUE, TSC, TSTE, TSTH, TTA, TTB, TTCL, TU, TVD, TVI, TVO, TWPC, U, UBE, UBIS, UEC, UKEM, UOBKH, UPF, UV, VGI, VIH, WACOAL, WHA, WHAUP, WICE, WIJK, XO, YUASA, ZEN, ZIGA

Declared (ประกาศเจตนารมณ์)

AH, AJ, ALT, APCO, B52, BEC, CHG, CI, CPL, CPR, CPW, CRC, DDD, DHOUSE, DOHOME, ECF, EKH, ETC, EVER, FLOYD, GLOBAL, III, ILM, INOX, JTS, KEX, KUMWEL, LDC, MAJOR, MEGA, NCAP, NOVA, NRF, NUSA, NYT, OR, PIMO, PLE, RS, SAK, SIS, STECH, STGT, SUPER, SVT, TKN, TMI, TQM, TSI, VARO, VCOM, VIBHA, WIN

N/A

3K-BAT, A, A5, AAV, ABICO, ABM, ACAP, ACC, ACE, ACG, ADB, ADD, AEONTS, AFC, AGE, AHC, AIT, AJA, AKR, ALL, ALLA, ALPHAX, ALUCON, AMARIN, AMC, AMR, ANAN, AOT, APEX, APP, APURE, AQ, ARIN, ARIP, ASAP, ASEFA, ASIA, ASIMAR, ASN, ASW, ATP30, AU, AUCTION, BA, BBGI, BBIK, BC, BCT, BDMS, BEAUTY, BEM, BFIT, BGT, BH, BIG, BIOTEC, BIS, BIZ, BJC, BJCHI, BKD, BLAND, BLESS, BLISS, BM, BOL, BR, BRI, BROCK, BSM, BTNC, BTW, BUI, BYD, CAZ, CBG, CCET, CCP, CEYE, CGD, CHARAN, CHAYO, CHO, CITY, CIVIL, CK, CKP, CMAN, CMO, CMR, CNT, COLOR, COMAN, CPANEL, CPH, CPT, CRANE, CRD, CSP, CSR, CSS, CTW, CV, CWT, D, DCON, DITTO, DMT, DOD, DPAINT, DTCL, DV8, EASON, EE, EFORL, EMC, ESSO, F&D, FANCY, FMT, FN, FORTH, FTI, FVC, GENCO, GIFT, GL, GLAND, GLOCON, GLORY, GRAMMY, GRAND, GREEN, GSC, GTB, GYT, HFT, HL, HPT, HTECH, HUMAN, HYDRO, ICN, IFEC, IHL, IIG, IMH, IND, INGRS, INSET, IP, IRCP, IT, ITD, J, JAK, JAS, JCK, JCHK, JCT, JDF, JMART, JMT, JP, JUBILE, JWD, KAMART, KC, KCC, KCM, KDHI, KIAT, KISS, KK, KKC, KOOL, KTIS, KUN, KWC, KWM, KYE, LALIN, LEE, LEO, LIT, LOXLEY, LPH, LST, MACO, MANRIN, MATI, MAX, M-CHAI, MCS, MDX, MENA, METCO, MGT, MICRO, MIDA, MITSIB, MJD, MK, ML, MODERN, MORE, MPIC, MUD, MVP, NC, NCH, NCL, NDR, NER, NETBAY, NEW, NEWS, NEX, NFC, NNCL, NPK, NSL, NTV, NV, NVD, OHTL, OISHI, ONEE, OSP, OTO, PACE, PACO, PAE, PAF, PEACE, PERM, PF, PICO, PIN, PJW, PLUS, PMTA, POLAR, POMPUI, PORT, POST, PPM, PRAKIT, PRAPAT, PRECHA, PRIME, PRIN, PRO, PROEN, PROUD, PSG, PTC, PTECH, PTL, RAM, RBF, RCL, RICHY, RJI, ROCK, ROH, ROJNA, RP, RPC, RPH, RSP, RT, S, S11, SA, SABUY, SAFARI, SALEE, SAM, SAMART, SAMCO, SAMTEL, SANKO, SAUCE, SAWAD, SAWANG, SCI, SCP, SDC, SE, SEAFCO, SECURE, SENAJ, SFLEX, SFP, SFT, SGF, SHANG, SHR, SIAM, SICT, SIMAT, SISB, SK, SKE, SKN, SKY, SLM, SLP, SMART, SMD, SMT, SNPN, SO, SOLAR, SONIC, SPA, SPCG, SPG, SPVI, SQ, SR, SSC, SSS, STANLY, STARK, STC, STEC, STHAI, STI, STP, STPI, SUC, SUN, SUTHA, SVH, SVOA, SWC, SYNEX, TACC, TAPAC, TC, TCC, TCCC, TCJ, TCOAT, TEAM, TEAMG, TEKA, TFM, TGPRO, TH, THAI, THANA, THE, THG, THL, THMUI, TIGER, TIPH, TITL, TK, TKC, TM, TMC, TMD, TMW, TNDT, TNH, TNPC, TOA, TPAC, TPBI, TPCH, TPIPL, TPIPP, TPLAS, TPOLY, TPS, TQR, TR, TRC, TRITN, TRT, TRUBB, TRV, TSE, TSF, TSR, TTI, TTT, TTW, TVT, TWP, TWZ, TYCN, UAC, UMI, UMS, UNIQ, UP, UPA, UPOIC, UREKA, UTP, UVAN, VL, VNG, VPO, VRANDA, W, WAVE, WFX, WGE, WINMED, WINNER, WORK, WORLD, WP, WPH, XPG, YGG

Explanations

Companies participating in Thailand's Private Sector Collective Action Coalition Against Corruption programme (Thai CAC) under Thai Institute of Directors (as of May 9, 2022) are categorised into: companies that have declared their intention to join CAC, and companies certified by CAC.