สวัสดี TFEX By SCBS

วันอังคารที่ 2 สิงหาคม พ.ศ. 2565

S50U22

Derivatives

open LONG

ตามกลยุทธ์

แนวรับ : 948.00

แนวต้าน : 963.00

CUT : 932.00

Contract Info	SET50	S50U22
Settlement Price (pts)		958.80
Change (%)	0.71	0.72
Last Price (pts)	965.53	958.60
Basis (pts)		-6.73
Open Interest (cts)		448,681
Day to settlement (days)		59
Last trading day		29 Sep 22

แม้ในภาพรวมดัชนียังมีแนวโน้มดี อย่างไรก็ตามในระยะสั้นคาดดัชนีมีโอกาสชะลอตัวลดความร้อนแรง รวมถึงราคาน้ำมันที่ปรับลงจากความกังวลภาวะเศรษฐกิจชะลอตัวเป็นปัจจัยกดดันดัชนีผ่านกลุ่มพลังงาน ด้านแนวรับที่เป็นกรอบล่างอยู่ที่ 948 และ 939 จุด ตามลำดับ ที่คาดเป็นจุดรองรับได้

S50U22 แบ่งเปิด Long ที่แนวรับ 948 และ 939 จุด ตามลำดับ และต่ำกว่า 932 จุด cut เช่นเดียวกับผู้ถือสถานะ Long อยู่ แนวต้านรอปิด 963 จุด

ทีมวิเคราะห์

เอกภาวิน สุนทราภิชาติ นักวิเคราะห์การลงทุนปัจจัยพื้นฐานด้านตลาดทุน, นักวิเคราะห์การลงทุนปัจจัยทางเทคนิค, 0-2949-1029. ekpawin.suntarapichard@scb.co.th

พบชัย ภัทราวิชญ์ นักวิเคราะห์การลงทุนปัจจัยพื้นฐานด้านตลาดทุน, นักวิเคราะห์การลงทุนปัจจัยทางเทคนิค, 0-2949-1014, pobchai.phatrawit@scb.co.th

สวัสดี TFEX By SCBS

วันอังคารที่ 2 สิงหาคม พ.ศ. 2565

Derivatives

GOU22

ปิด LONG

ทำกำไร

แนวรับ : 1768

แนวต้าน : 1790

CUT : n/a

Contract Info	Gold Spot	GOU22
Settlement Price (US$/oz)		1781.00
Change (%)	-0.13	0.00
Last Price (US$/oz)	1770.81	1781.00
Basis (US$/oz)		7.80
Open Interest		27,330
Day to settlement (days)		59
Last trading day		29 Sep 22

Gold Spot ปรับขึ้น จากเงินดอลลาร์ที่อ่อนค่า และผลตอบแทนพันธบัตรรัฐบาลปรับลดลง หลังรายงานดัชนี ISM PMI ภาคการผลิต ก.ค. ของสหรัฐต่ำสุดในรอบ 2 ปี โดยราคา Gold Spot มีแนวรับ 1770 – 1760 แนวต้าน 1790 – 1800 เหรียญ

GOU22 ปิด Long ทำกำไร บริเวณ 1790 เหรียญ สำหรับผู้ที่ยังเหลือสถานะ Long ส่วนการเปิดสถานะใหม่ ติดตามคำแนะนำอีกครั้ง

ทีมวิเคราะห์

เอกภาวิน สุนทราภิชาติ นักวิเคราะห์การลงทุนปัจจัยพื้นฐานด้านตลาดทุน, นักวิเคราะห์การลงทุนปัจจัยทางเทคนิค, 0-2949-1029. ekpawin.suntarapichard@scb.co.th

พบชัย ภัทราวิชญ์ นักวิเคราะห์การลงทุนปัจจัยพื้นฐานด้านตลาดทุน, นักวิเคราะห์การลงทุนปัจจัยทางเทคนิค, 0-2949-1014, pobchai.phatrawit@scb.co.th

SET50 index futures

SET50 index futures

Contract info	Unit	SET50	S50Q22	S50U22	S50V22	S50Z22	S50H23	S50M23
Settlement price	(pts)		962.70	958.80	960.00	957.60	952.40	947.40
Change	(%)	0.71	0.86	0.72	0.84	0.66	0.63	0.70
Last price	(pts)	965.53	962.70	958.60	960.00	957.60	952.30	947.30
Basis	(pts)		(2.83)	(6.73)	(5.53)	(7.93)	(13.13)	(18.13)
Open interest	(cts)		421	448,681	49	52,416	12,748	3,880
Day to settlement	(days)		29	59	88	150	241	332
Last trading day			30-Aug-22	29-Sep-22	28-Oct-22	29-Dec-22	30-Mar-23	29-Jun-23
Theoretical future price	(pts)		961.38	956.86	957.21	957.47	948.70	947.67
Multiplier	(Bt/pt)		200	200	200	200	200	200

SET50 index and PE band

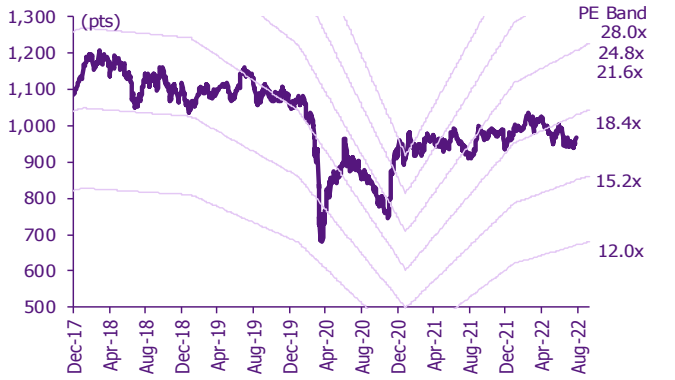

ความอ่อนไหวของ SET50 EPS และ PE

	12-mo forward EPS				
Forward PE	59	61	63	65	67
12.8	757	782	808	833	859
13.3	786	813	839	866	892
13.8	816	843	871	898	926
14.3	845	874	902	931	960
14.8	875	904	934	964	993
15.3	904	935	966	996	1,027
15.8	934	966	997	1,029	1,060
16.3	963	996	1,029	1,061	1,094
16.8	993	1,027	1,060	1,094	1,127
17.3	1,023	1,057	1,092	1,126	1,161
17.8	1,052	1,088	1,123	1,159	1,195

ปริมาณซื้อขาย SET50 index futures ตามกลุ่มนักลงทุน

(Contract)	1-Aug	WTD	MTD	QTD
Foreign				
Buy	119,835	119,835	119,835	1,605,954
Sell	99,765	99,765	99,765	1,552,447
Net	20,070	20,070	20,070	53,507
Institutions				
Buy	44,032	44,032	44,032	805,240
Sell	38,091	38,091	38,091	807,718
Net	5,941	5,941	5,941	(2,478)
Individual				
Buy	89,925	89,925	89,925	2,212,527
Sell	115,936	115,936	115,936	2,263,556
Net	(26,011)	(26,011)	(26,011)	(51,029)

มูลค่าซื้อขาย SET50 index futures ตามกลุ่มนักลงทุน*

(Btmn)	1-Aug	WTD	MTD	QTD
Foreign				
Buy	23,073	23,073	23,073	304,249
Sell	19,209	19,209	19,209	293,958
Net	3,864	3,864	3,864	10,290
Institutions				
Buy	8,478	8,478	8,478	152,467
Sell	7,334	7,334	7,334	152,936
Net	1,144	1,144	1,144	(468)
Individual				
Buy	17,314	17,314	17,314	418,633
Sell	22,322	22,322	22,322	428,455
Net	(5,008)	(5,008)	(5,008)	(9,822)

ที่มา: SETSMART, Bloomberg Finance L.P., SCBS Investment Research, TQ Professional
** SCBS Investment Research estimates*

SET50 index options

SET50 index spot: 965.53

Aug-22

	Unit	CALL: Strike price					PUT: Strike price				
		975	1000	1025	1050	1075	975	1000	1025	1050	1075
Settlement price	(pts)	8.00	2.20	0.40	0.10	0.10	18.60	37.70	60.90	85.50	110.40
Change	(%)	22.22	-	-	-	21.21	(22.82)	(14.90)	(10.18)	(7.57)	(5.96)
Last price	(pts)	-	-	-	-	-	-	-	-	-	-
Time value	(pts)	8.00	2.20	0.40	0.10	0.10	18.60	37.70	60.90	85.50	110.40
Open interest	(cts)	-	-	-	-	-	-	-	-	-	-
Day to settlement	(days)	29	29	29	29	29	29	29	29	29	29
Last trading day		30-Aug-22	30-Aug-22	30-Aug-22	30-Aug-22	30-Aug-22	30-Aug-22	30-Aug-22	30-Aug-22	30-Aug-22	30-Aug-22
Theoretical price	(pts)	1.40	0.19	0.02	0.00	6.36	18.92	38.94	62.72	87.53	112.50
Multiplier	(Bt/pts)	200	200	200	200	200	200	200	200	200	200

Sep-22

	Unit	CALL: Strike price					PUT: Strike price				
		1125	1025	1100	1075	1050	1125	1100	1075	1050	1025
Settlement price	(pts)	0.10	2.30	0.20	0.40	0.90	161.30	140.00	118.40	91.20	67.70
Change	(%)	-	-	(33.33)	-	-	(4.16)	(2.37)	(0.08)	(2.88)	(12.19)
Last price	(pts)	-	2.30	0.20	0.40	0.90	-	140.00	119.30	91.20	67.70
Time value	(pts)	(159.37)	(57.17)	(134.27)	(109.07)	(83.57)	1.83	5.53	8.93	6.73	8.23
Open interest	(cts)	391	7,268	1,006	1,623	5,628	-	7	61	247	269
Day to settlement	(days)	59	59	59	59	59	59	59	59	59	59
Last trading day		29-Sep-22	29-Sep-22	29-Sep-22	29-Sep-22	29-Sep-22	29-Sep-22	29-Sep-22	29-Sep-22	29-Sep-22	29-Sep-22
Theoretical price	(pts)	0.02	2.56	0.08	0.28	0.91	165.67	140.76	115.99	91.65	68.32
Multiplier	(Bt/pts)	200	200	200	200	200	200	200	200	200	200

Oct-22

	Unit	CALL: Strike price					PUT: Strike price				
		1000	1025	1050	850	975	1050	1025	1000	975	925
Settlement price	(pts)	8.30	3.80	1.50	112.30	16.20	89.00	66.30	45.80	28.80	7.70
Change	(%)	16.90	18.75	15.38	6.45	15.71	(7.00)	(8.80)	(11.24)	(14.29)	(23.00)
Last price	(pts)	-	-	-	-	-	-	-	-	-	-
Time value	(pts)	8.30	3.80	1.50	(3.23)	16.20	89.00	66.30	45.80	28.80	(32.83)
Open interest	(cts)	-	-	-	-	-	-	-	-	-	-
Day to settlement	(days)	88	88	88	88	88	88	88	88	88	88
Last trading day		28-Oct-22	28-Oct-22	28-Oct-22	28-Oct-22	28-Oct-22	28-Oct-22	28-Oct-22	28-Oct-22	28-Oct-22	28-Oct-22
Theoretical price	(pts)	7.90	3.65	1.52	108.92	15.33	92.65	69.83	49.11	31.59	9.11
Multiplier	(Bt/pts)	200	200	200	200	200	200	200	200	200	200

Sep-22

	Unit	CALL: Strike price					PUT: Strike price				
		975	1000	1025	1050	1075	975	1000	1025	1050	1075
Settlement price	(pts)	20.90	12.00	5.80	2.40	2.10	38.90	53.00	72.20	93.60	116.50
Change	(%)	8.29	9.09	9.43	-	90.91	(12.58)	(9.25)	(7.67)	(6.40)	(6.80)
Last price	(pts)	21.50	12.00	5.80	2.40	-	38.90	-	-	-	116.50
Time value	(pts)	11.43	(22.47)	(53.67)	(82.07)	(107.37)	29.43	18.53	12.73	9.13	7.03
Open interest	(cts)	186	264	616	746	73	8	1	1	1	3
Day to settlement	(days)	150	150	150	150	150	150	150	150	150	150
Last trading day		29-Dec-22	29-Dec-22	29-Dec-22	29-Dec-22	29-Dec-22	29-Dec-22	29-Dec-22	29-Dec-22	29-Dec-22	29-Dec-22
Theoretical price	(pts)	22.86	14.41	8.61	4.87	2.62	39.36	55.83	74.96	96.15	118.83
Multiplier	(Bt/pts)	200	200	200	200	200	200	200	200	200	200

ที่มา: SETSMART, Bloomberg Finance L.P., SCBS Investment Research

Sector index futures

Bank

	Unit	SETBANK	BANKU22	BANKZ22	BANKH23	BANKM23
Settlement price	(pts)		363.00	361.80	360.60	359.30
Change	(%)	(0.15)	(0.14)	(0.14)	(0.11)	(0.14)
Last price	(pts)	363.85	-	-	-	-
Basis	(pts)		(0.85)	(2.05)	(3.25)	(4.55)
Open interest	(cts)		-	-	-	-
Day to settlement	(days)		59	150	241	332
Last trading day			29-Sep-22	29-Dec-22	30-Mar-23	29-Jun-23
Multiplier	(Bt/pt)		1000	1000	1000	1000

SETBANK index

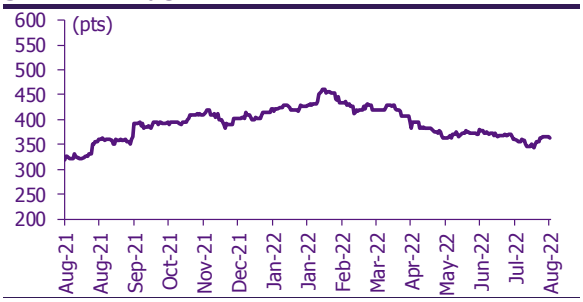

Commerce

	Unit	SETCOMM	COMMU22	COMMZ22	COMMH23	COMMM23
Settlement price	(pts)		34,999.00	34,971.00	34,944.00	34,916.00
% Change	(%)	0.36	0.37	0.37	0.37	0.37
Last price	(pts)	35,016.54	-	-	-	-
Basis	(pts)		(17.54)	(45.54)	(72.54)	(100.54)
Open interest	(cts)		-	-	-	-
Day to settlement	(days)		59	150	241	332
Last trading day			29-Sep-22	29-Dec-22	30-Mar-23	29-Jun-23
Multiplier	(Bt/pt)		10	10	10	10

SETCOM index

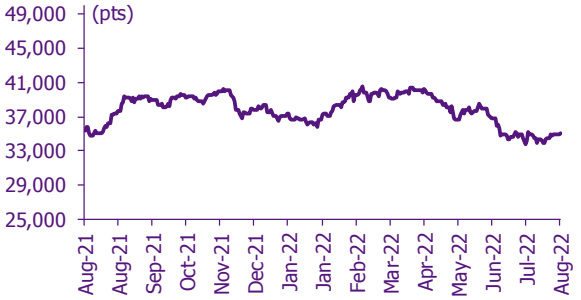

Energy

	Unit	SETENERG	ENERGU22	ENERGZ22	ENERGH23	ENERGM23
Settlement price	(pts)		24,314.00	24,183.00	24,052.00	23,922.00
% Change	(%)	0.90	0.93	0.94	0.94	0.95
Last price	(pts)	24,399.92	-	-	-	-
Basis	(pts)		(85.92)	(216.92)	(347.92)	(477.92)
Open interest	(cts)		-	-	-	-
Day to settlement	(days)		59	150	241	332
Last trading day			29-Sep-22	29-Dec-22	30-Mar-23	29-Jun-23
Multiplier	(Bt/pt)		10	10	10	10

SETENERG index

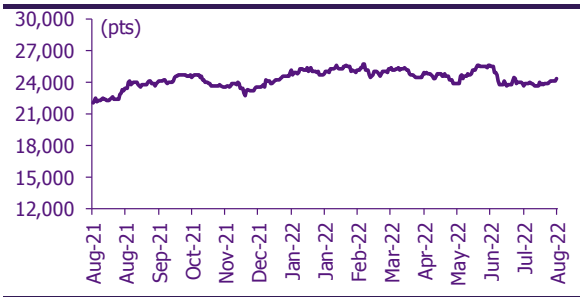

Food

	Unit	SETFOOD	FOODU22	FOODZ22	FOODH23	FOODM23
Settlement price	(pts)		12,905.00	12,864.00	12,824.00	12,783.00
% Change	(%)	0.69	0.71	0.71	0.72	0.72
Last price	(pts)	12,931.55	-	-	-	-
Basis	(pts)		(26.55)	(67.55)	(107.55)	(148.55)
Open interest	(cts)		-	-	-	-
Day to settlement	(days)		59	150	241	332
Last trading day			29-Sep-22	29-Dec-22	30-Mar-23	29-Jun-23
Multiplier	(Bt/pt)		10	10	10	10

SETFOOD index

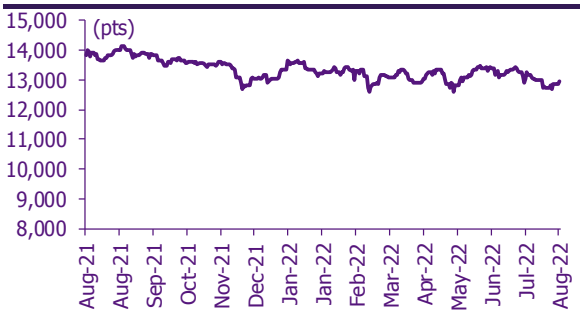

ICT

	Unit	SETICT	ICTU22	ICTZ22	ICTH23	ICTM23
Settlement price	(pts)		173.60	172.40	171.20	170.00
% Change	(%)	0.00	1.46	1.47	1.48	1.49
Last price	(pts)	171.99	-	-	-	-
Basis	(pts)		1.61	0.41	(0.79)	(1.99)
Open interest	(cts)		-	-	-	-
Day to settlement	(days)		59	150	241	332
Last trading day			29-Sep-22	29-Dec-22	30-Mar-23	29-Jun-23
Multiplier	(Bt/pt)		1000	1000	1000	1000

SETICT index

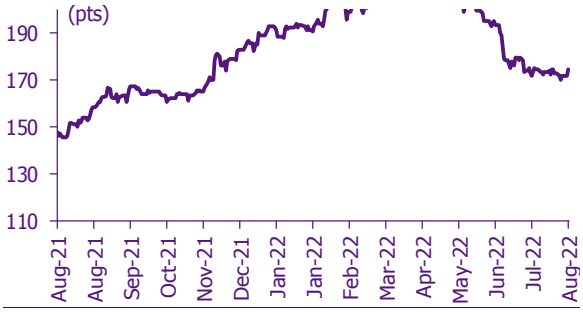

ที่มา: SETSMART, Bloomberg Finance L.P., SCBS Investment Research

Single stock futures

Single stock futures

ราคา Underlying single stock เพิ่มขึ้น 30 อันดับ

	Price (Bt)	Chg (Bt)	Chg (%)	Value (Btmn)
COM7	33.25	2.75	9.02	1,332
DELTA	510.00	36.00	7.59	7,068
BA	10.00	0.55	5.82	75
AEONTS	175.00	9.00	5.42	145
OR	26.50	1.25	4.95	691
MBK	16.40	0.70	4.46	147
KCE	65.50	2.75	4.38	1,711
PTG	14.90	0.60	4.20	369
PLANB	6.30	0.25	4.13	231
CPN	66.00	2.50	3.94	1,543
TQM	46.75	1.75	3.89	117
ICHI	8.25	0.30	3.77	23
SAMART	6.00	0.20	3.45	13
CRC	37.75	1.25	3.42	1,328
BGRIM	39.25	1.25	3.29	1,359
BEC	12.90	0.40	3.20	104
GLOBAL	19.40	0.60	3.19	334
BAY	32.50	1.00	3.17	18
SAWAD	51.25	1.50	3.02	547
BCPG	10.50	0.30	2.94	55
JMT	76.75	2.00	2.68	797
RS	15.90	0.40	2.58	68
SPRC	12.00	0.30	2.56	238
MEGA	50.00	1.25	2.56	149
THANI	4.18	0.10	2.45	50
IRPC	3.34	0.08	2.45	161
STGT	16.70	0.40	2.45	364
STA	22.20	0.50	2.30	152
PTTGC	45.25	1.00	2.26	830
GPSC	69.25	1.50	2.21	1,394

ราคา Underlying single stock ลดลง 30 อันดับ

	Price (Bt)	Chg (Bt)	Chg (%)	Value (Btmn)
EASTW	6.60	(0.30)	(4.35)	12
GFPT	15.20	(0.50)	(3.18)	92
CPALL	59.75	(1.50)	(2.45)	3,264
VNG	7.20	(0.15)	(2.04)	22
ITD	2.00	(0.04)	(1.96)	38
SCC	366.00	(7.00)	(1.88)	2,608
PTTEP	159.50	(3.00)	(1.85)	2,801
GUNKUL	5.30	(0.10)	(1.85)	281
SCB	100.00	(1.50)	(1.48)	2,225
CK	21.10	(0.30)	(1.40)	64
BLA	37.50	(0.50)	(1.32)	305
QH	2.12	(0.02)	(0.93)	32
CKP	5.30	(0.05)	(0.93)	50
TTB	1.19	(0.01)	(0.83)	576
PSH	12.30	(0.10)	(0.81)	11
KKP	65.25	(0.50)	(0.76)	401
BANPU	13.30	(0.10)	(0.75)	1,227
KBANK	145.00	(1.00)	(0.68)	2,940
KTB	15.80	(0.10)	(0.63)	1,428
BAM	16.80	(0.10)	(0.59)	387
PSL	17.90	(0.10)	(0.56)	218
BCH	20.20	(0.10)	(0.49)	118
VGI	4.34	(0.02)	(0.46)	123
THG	64.50	(0.25)	(0.39)	299
BBL	132.00	(0.50)	(0.38)	885
M	51.25	0.25	0.49	64
TOP	51.50	0.25	0.49	529
ADVANC	202.00	1.00	0.50	1,290
WHAUP	3.74	0.02	0.54	25
DTAC	45.75	0.25	0.55	323

มูลค่า block trade 30 อันดับ

	Avg. price (Bt)	OI (Contract)	Volume (Contract)	Value (Btmn)
GULFU22	47.36	9,961	6,210	294
PTTEPU22	160.36	1,623	1,580	253
DELTAU22	501.45	451	500	251
SCCU22	363.73	2,746	590	215
COM7U22X	32.39	6,646	2,700	175
AOTU22	70.24	3,054	1,875	132
BGRIMU22	39.40	8,293	3,000	118
CPALLU22	59.87	7,064	1,960	117
KBANKU22	145.50	4,507	800	116
GPSCU22	69.28	5,059	1,480	103
ADVANCU22	201.31	2,390	500	101
JMTU22X	75.88	12,089	1,272	99
CBGU22	114.40	4,758	780	89
PTGU22	14.67	22,594	5,300	78
KCEU22	63.57	1,935	1,180	75
MINTU22	34.32	4,482	2,100	72
SAWADU22	51.08	5,409	1,240	63
CRCU22	38.19	710	1,600	61
AWCU22	5.04	7,160	10,500	53
BANPUU22	13.31	35,861	3,400	45
SCBU22	100.59	4,216	440	44
BDMSU22	27.08	2,680	1,300	35
EAU22	83.16	23,959	405	34
CPNU22	64.93	825	510	33
PTTZ22	34.66	7,656	900	31
STAU22	22.16	2,874	1,100	24
BBLU22	132.27	5,517	180	24
EGCOU22	186.15	652	120	22
BHZ22	183.91	146	120	22
HMPROU22	13.48	9,706	1,633	22

มูลค่าสถานะคงค้าง (OI) 30 อันดับ

	Settle. price (Bt)	OI (Contract)	Value (Btmn)	Day to settle (day)
KTCU22	57.70	52,439	3,026	88
EAU22	82.51	23,959	1,977	88
CPFZ22	25.11	40,255	1,011	179
SCCU22	360.02	2,746	989	88
GUNKULU22	5.30	185,146	981	88
JMTU22X	75.60	12,089	936	88
BBLU22	132.12	5,517	729	88
KBANKU22	145.00	4,507	654	88
BECU22	12.89	43,915	566	88
RSM23	15.66	34,850	546	361
CBGU22	113.61	4,758	541	88
ADVANCU22	199.45	2,390	477	88
BANPUZ22	12.15	39,054	475	179
GULFU22	47.10	9,961	469	88
CPALLU22	59.80	7,064	422	88
COM7U22X	31.10	6,646	413	88
SCBU22	97.80	4,216	412	88
GPSCU22	68.95	5,059	349	88
JASU22	2.65	127,555	338	88
PTGU22	14.80	22,594	334	88
IVLU22	44.30	7,233	320	88
BGRIMU22	38.50	8,293	319	88
KTBZ22	15.90	19,674	313	179
BJCU22	32.75	8,652	283	88
SAWADU22	51.35	5,409	278	88
PTTZ22	34.75	7,656	266	179
BTSU22	8.52	29,911	255	88
PTTEPU22	155.60	1,623	253	88
PLANBU22X	6.43	36,394	239	88
TUU22	16.09	14,574	234	88

ที่มา: SETSMART, Bloomberg Finance L.P., SCBS Investment Research

Precious metal futures

Precious Metal Futures

Contract info	Unit	Gold*	GF10Q22	GFQ22	GF10V22	GFV22	GF10Z22	GFZ22
Settlement price	(Bt/baht)		30,300.00	30,240.00	30,360.00	30,300.00	30,390.00	30,340.00
Change	(%)	(0.03)	0.46	0.40	0.56	0.36	0.50	0.30
Last price	(Bt/baht)	30,232.32	30,310.00	30,240.00	30,360.00	30,300.00	30,390.00	30,340.00
Basis	(Bt/baht)		67.68	7.68	127.68	67.68	157.68	107.68
Open interest	(cts)		7,758	226	3,488	162	3,980	139
Day to settlement	(days)		29	29	88	88	150	150
Last trading day			30-Aug-22	30-Aug-22	28-Oct-22	28-Oct-22	29-Dec-22	29-Dec-22
Contract size	(gold baht)		10	50	10	50	10	50

**คำนวณโดยใช้ข้อมูลอัตราแลกเปลี่ยนบาท/ดอลลาร์สหรัฐจาก Bisnews*

GOLD-D

Contract info	Unit	Gold	GDU22
Settlement price	(US$/oz)		1,778.59
Change	(%)	0.45	2.47
Last price	(US$/oz)	1,766.75	-
Basis	(US$/oz)		11.84
Open interest	(cts)		-
Day to settlement	(days)		59
Last trading day			29-Sep-22
Contract size	(oz)		3.21

ราคาทองคำ US$/ออนซ์ เทียบกับราคาทองคำ บาท/บาท

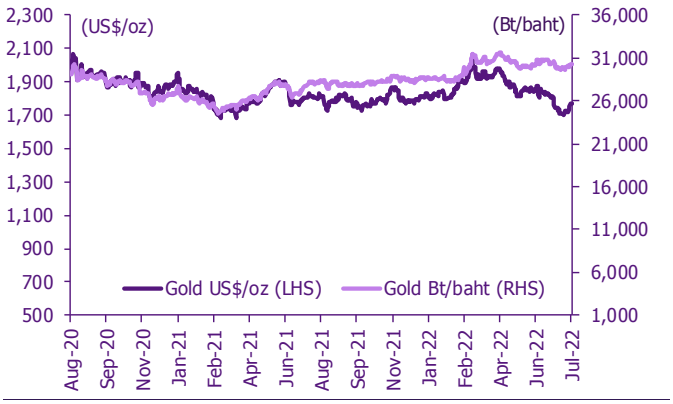

ราคาทองคำเทียบกับดัชนีดอลลาร์

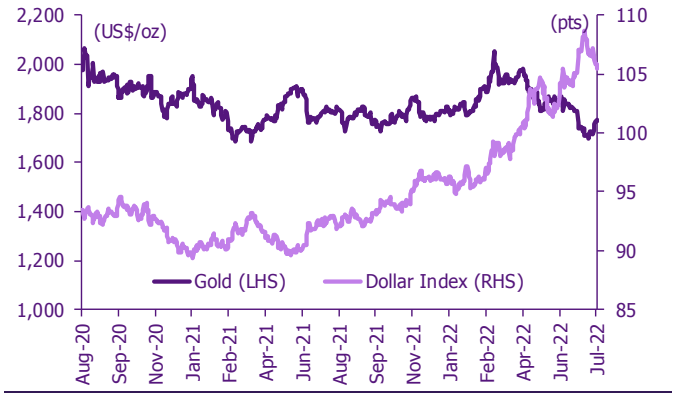

ราคาทองคำเทียบกับดัชนีสินค้าโภคภัณฑ์

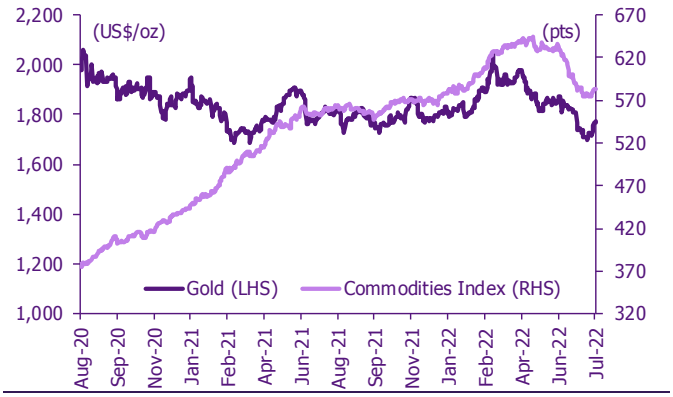

ราคาทองคำเทียบกับ VIX index

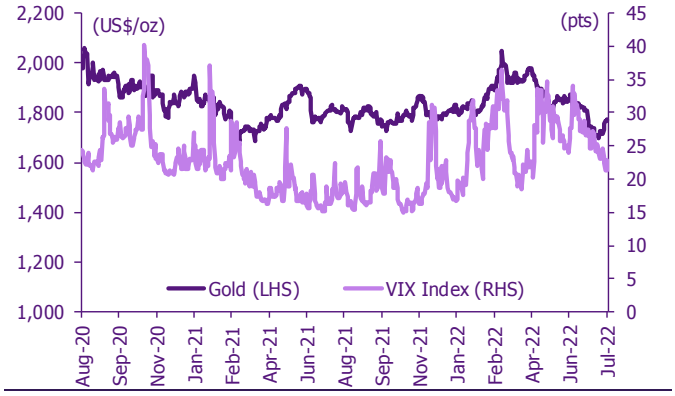

ราคาทองคำเทียบกับผลตอบแทนพันธบัตร US อายุ 2 ปี

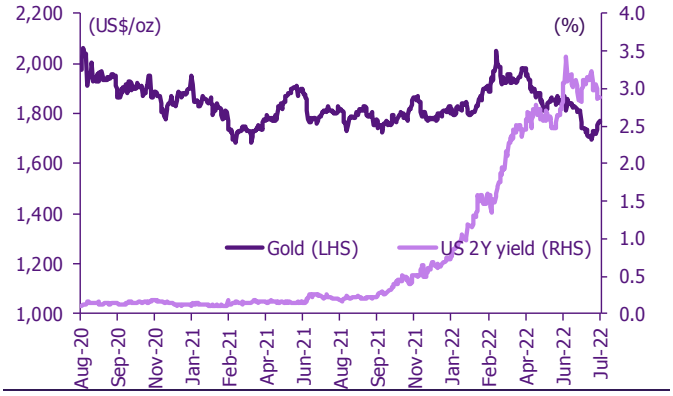

ที่มา: SETSMART, TQ Professional, Bloomberg Finance L.P., SCBS Investment Research

Foreign exchange futures

USD Futures

Contract info	Unit	THB/USD*	USDQ22	USDU22	USDV22	USDZ22
Settlement price	(Bt/US$)		35.95	35.87	35.82	35.63
Change	(%)	0.18	(2.07)	(2.13)	(2.05)	(2.12)
Last price	(Bt/US$)	36.32	35.96	35.87	35.83	35.63
Basis	(Bt/US$)		(0.37)	(0.45)	(0.50)	(0.69)
Open interest	(cts)		4,980	165,258	99	19,585
Day to settlement	(days)		14	59	88	150
Last trading day			30-Aug-22	29-Sep-22	28-Oct-22	29-Dec-22
Contract size	(US$)		1,000	1,000	1,000	1,000

** From TQ Professional*

THBUSD เทียบกับ US trade-weighted broad dollar index

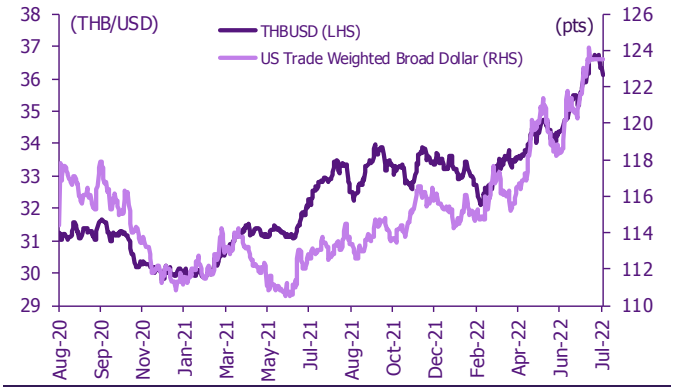

ส่วนต่างดอกเบี้ยและผลตอบแทนพธบ. 2 ปีของไทยกับสหรัฐ

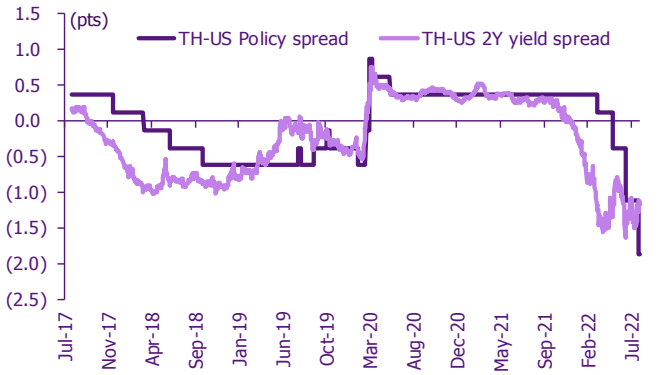

ความเคลื่อนไหวของอัตราแลกเปลี่ยน

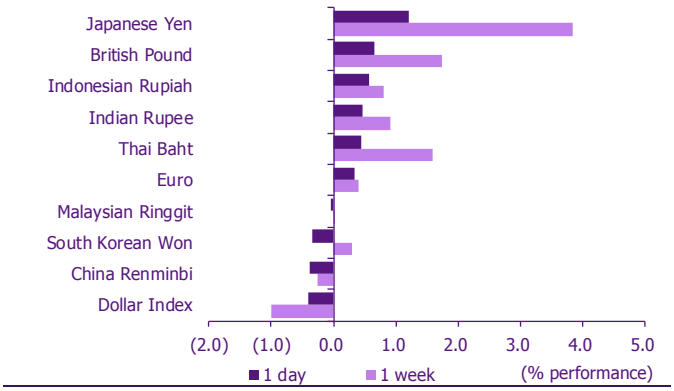

ดัชนีค่าเงินบาทเทียบกับดุลบัญชีเดินสะพัด

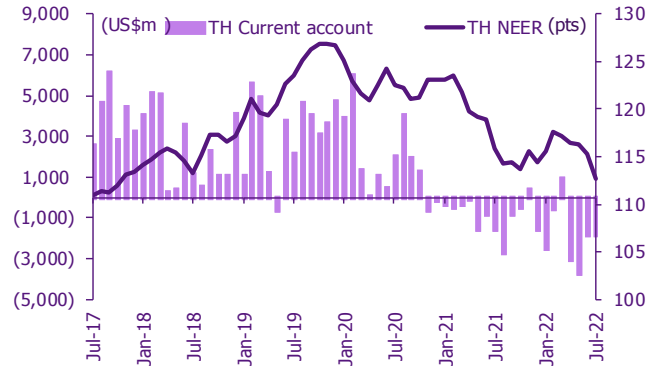

ที่มา: SETSMART, TQ Professional, Bloomberg Finance L.P., SCBS Investment Research

Interest rate futures

Interest Rate Futures

Contract info	Unit	BB3U22	BB3Z22	TGB5U22	TGB5Z22
Settlement price	(pts)	99.03	98.72	113.16	112.58
Change	(%)	0.01	0.01	0.41	0.40
Last price	(pts)	-	-	-	-
Open interest	(cts)	-	-	-	-
Day to settlement	(days)	51	142	51	142
Last trading day		21-Sep-22	21-Dec-22	21-Sep-22	21-Dec-22
Contract size	(Btmn)	10	10	1	1

BIBOR ระยะ 3 เดือนเทียบกับอัตราดอกเบี้ยนโยบายกนง.

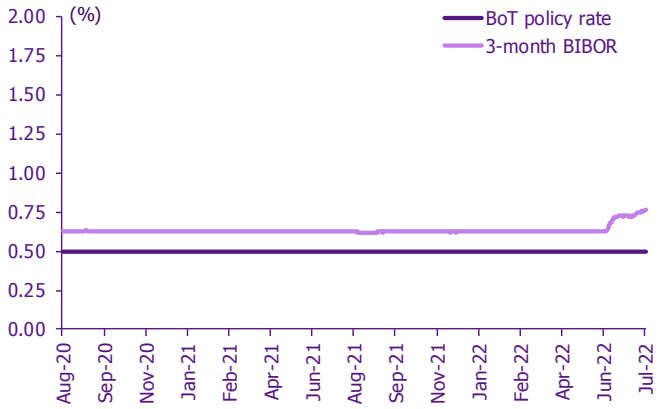

BIBOR ระยะ 3 เดือนเทียบกับผลตอบแทนพธบ.ไทย 3 เดือน

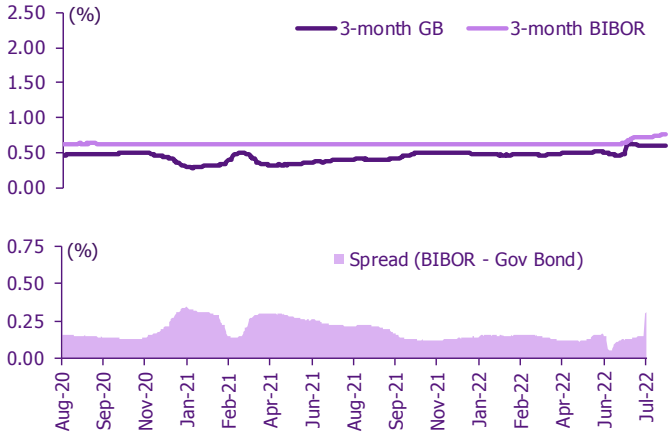

ผลตอบแทนพธบ.ไทย 2 ปีเทียบกับ 5 ปี

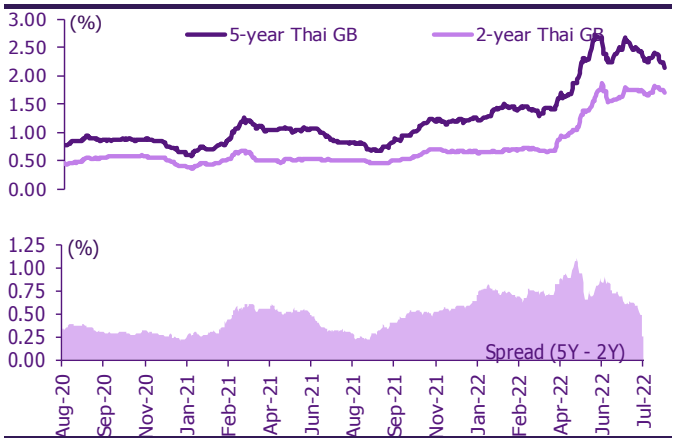

ผลตอบแทนพธบ.ไทย 5 ปีเทียบกับผลตอบแทนพธบ.สหรัฐ 5 ปี

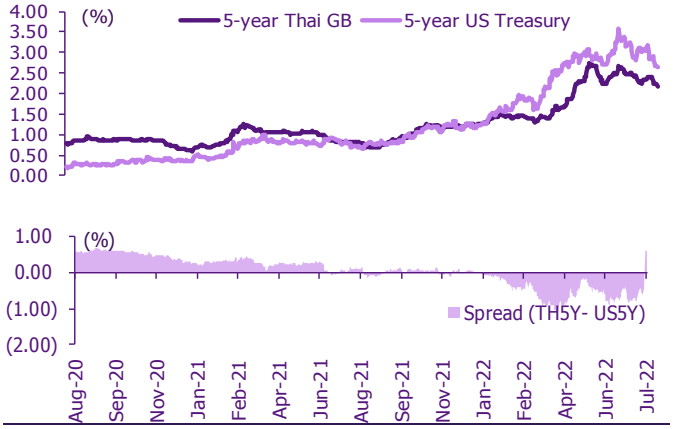

Credit Default Swap spread ของไทย (USD 5Y SR)

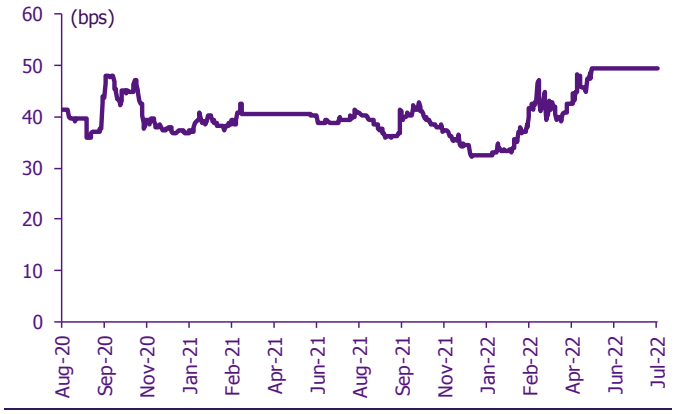

ความเคลื่อนไหวผลตอบแทนพธบ.ไทยเรียงลำดับตามอายุ

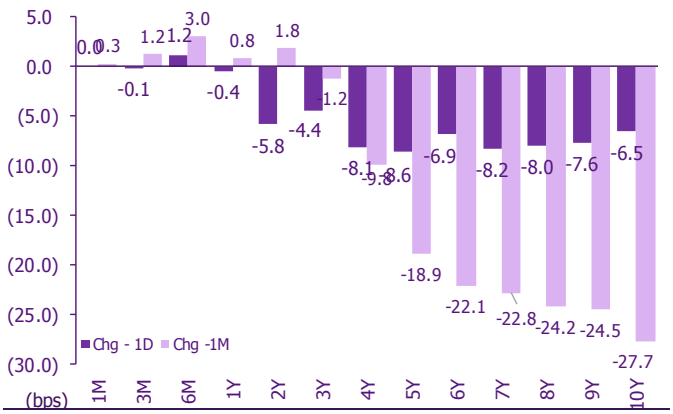

ที่มา: SETSMART, Bloomberg Finance L.P., SCBS Investment Research

Agriculture futures

Agriculture futures

Contract info	Unit	RSS3DQ22	RSS3DU22	RSS3DV22	RSS3DV22	RSS3DX22	RSS3DZ22	RSS3DF23
Settlement price	(Bt/kg)	62.80	62.55	62.70	62.70	62.80	62.95	63.05
Change	(%)	0.72	-	0.16	0.16	0.08	0.24	0.16
Last price	(Bt/kg)	-	-	-	-	-	-	-
Open interest	(cts)	-	-	-	-	-	-	-
Day to settlement	(days)	29	59	88	88	120	150	182
Last trading day		30-Aug-22	29-Sep-22	28-Oct-22	28-Oct-22	29-Nov-22	29-Dec-22	30-Jan-23
Contract size	(kg)	5,000	5,000	5,000	5,000	5,000	5,000	5,000

Contract info	Unit	RSS3Q22	RSS3U22	RSS3V22	RSS3V22	RSS3X22	RSS3Z22	RSS3F23
Settlement price	(Bt/kg)	62.80	62.55	62.70	62.70	62.80	62.95	63.05
Change	(%)	0.72	-	0.16	0.16	0.08	0.24	0.16
Last price	(Bt/kg)	-	-	-	-	-	-	-
Open interest	(cts)	-	-	-	-	-	-	-
Day to settlement	(days)	29	59	88	88	120	150	182
Last trading day		30-Aug-22	29-Sep-22	28-Oct-22	28-Oct-22	29-Nov-22	29-Dec-22	30-Jan-23
Contract size	(kg)	5,000	5,000	5,000	5,000	5,000	5,000	5,000

ราคาประมูลยาง RSS3 เทียบกับ NOAA Nino Index

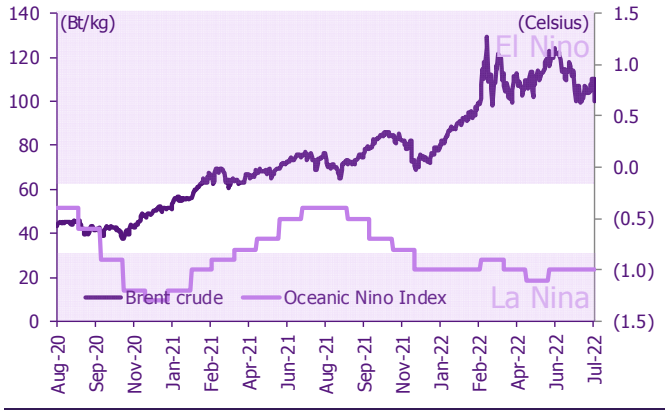

ราคาประมูลยาง RSS3 เทียบกับราคาน้ำมันดิบเบรนท์

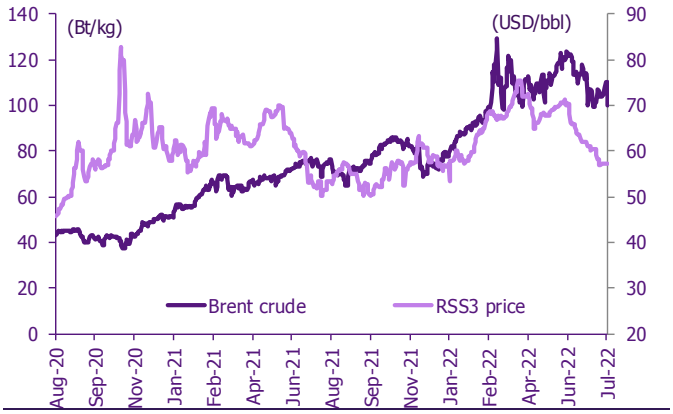

ที่มา: SETSMART, Bloomberg Finance L.P., SCBS Investment Research

ข้อสงวนสิทธิ์:

ข้อมูลในรายงานนี้เป็นข้อมูลที่มีการเปิดเผยต่อสาธารณะ ซึ่งนักลงทุนสามารถเข้าถึงได้โดยทั่วไป และเป็นข้อมูลที่เชื่อว่าน่าจะเชื่อถือได้ แต่ทั้งนี้ บริษัทหลักทรัพย์ ไทยพาณิชย์ จำกัด ("บริษัท") มิได้ยืนยันหรือรับรองถึงความถูกต้อง หรือสมบูรณ์ของข้อมูลดังกล่าวแต่อย่างใด ความคิดเห็นที่ปรากฏอยู่ในรายงานนี้เป็นเพียงการนำเสนอในมุมมองของบริษัท และเป็นความคิดเห็น ณ วันที่ที่ปรากฏในรายงานเท่านั้น ซึ่งอาจเปลี่ยนแปลงได้ภายหลังวันดังกล่าว โดยบริษัทไม่จำเป็นต้องแจ้งให้สาธารณชน หรือนักลงทุนทราบ รายงานนี้จัดทำขึ้นเพื่อเผยแพร่ข้อมูลให้แก่นักลงทุนเท่านั้น บริษัทไม่รับผิดชอบต่อการนำข้อมูลหรือความคิดเห็นใดๆ ไปใช้ในทุกกรณี ดังนั้นนักลงทุนจึงควรใช้ดุลพินิจในการพิจารณาตัดสินใจก่อนการลงทุน นอกจากนี้ บริษัท และ/หรือ บริษัทในเครือของบริษัทอาจมีส่วนเกี่ยวข้องหรือผลประโยชน์ใดๆ กับบริษัทใดๆ ที่ถูกกล่าวถึงในรายงานนี้ก็ได้

บริษัทหลักทรัพย์ ไทยพาณิชย์ จำกัด (SCBS) เป็นบริษัทย่อยที่ธนาคารไทยพาณิชย์ จำกัด (มหาชน) (SCB) ถือหุ้นทั้งหมด ข้อมูลใดๆ ที่เกี่ยวข้องกับ SCB มีวัตถุประสงค์เพื่อใช้ในการเปรียบเทียบเท่านั้น

เอกสารฉบับนี้จัดทำโดย บริษัทหลักทรัพย์ไทยพาณิชย์ จำกัด ("SCBS") ซึ่งมีธนาคารไทยพาณิชย์ จำกัด (มหาชน) ("ธนาคารฯ") เป็นผู้ถือหุ้นรายใหญ่แต่เพียงผู้เดียว โดยธนาคารฯ เป็นที่ปรึกษาทางการเงินสำหรับธุรกรรมใด ๆ ของบริษัท เอสซีจี เคมิคอลส์ จำกัด (มหาชน) ความเห็น ข่าว บทวิจัย บทวิเคราะห์ ราคา ข้อความ การคาดการณ์ การประเมิน และ/หรือ ข้อมูลอื่นที่ระบุในเอกสารฉบับนี้ ("ข้อมูล") มีวัตถุประสงค์เพื่อใช้เป็นข้อมูลทั่วไปเท่านั้น และไม่อาจตีความได้ว่าเป็นการให้คำแนะนำแก่บุคคลใดๆ หรือเป็นการเสนอซื้อ หรือเสนอขาย หรือชักชวนให้เสนอซื้อหรือเสนอขายหลักทรัพย์ โดย SCBS และ/หรือกรรมการ พนักงาน และลูกจ้างของ SCBS ย่อมไม่ต้องรับผิดต่อความเสียหายใดๆ ทั้งความเสียหายทางตรง ความเสียหายทางอ้อม ความเสียหายจากการผิดสัญญา หรือความเสียหายอันสืบเนื่อง อันเป็นผลมาจากการใช้หรือการเชื่อถือต่อการใช้ข้อมูล ทั้งนี้ รวมถึงแต่ไม่จำกัดเพียงการสูญเสียผลกำไร นักลงทุนพึงใช้ข้อมูลในเอกสารฉบับนี้ประกอบข้อมูลและความเห็นอื่นๆ รวมถึงวิจารณญาณของตนในการตัดสินใจลงทุน ข้อมูลในเอกสารฉบับนี้จัดทำขึ้นจากแหล่งข้อมูลที่ SCBS เห็นว่าน่าเชื่อถือ โดย SCBS ไม่รับรองถึงความถูกต้อง สมบูรณ์ และ/หรือ ครบถ้วนของข้อมูลดังกล่าว

เอกสารฉบับนี้จัดทำโดย บริษัทหลักทรัพย์ไทยพาณิชย์ จำกัด ("SCBS") ซึ่งมีธนาคารไทยพาณิชย์ จำกัด (มหาชน) ("ธนาคารฯ") เป็นผู้ถือหุ้นรายใหญ่แต่เพียงผู้เดียว โดยธนาคารฯ อาจได้รับการแต่งตั้งเป็นที่ปรึกษาทางการเงินสำหรับธุรกรรมใด ๆ ของบริษัท ไทยออยล์ จำกัด (มหาชน) ความเห็น ข่าว บทวิจัย บทวิเคราะห์ ราคา ข้อความ การคาดการณ์ การประเมิน และ/หรือ ข้อมูลอื่นที่ระบุในเอกสารฉบับนี้ ("ข้อมูล") มีวัตถุประสงค์เพื่อใช้เป็นข้อมูลทั่วไปเท่านั้น และไม่อาจตีความได้ว่าเป็นการให้คำแนะนำแก่บุคคลใดๆ หรือเป็นการเสนอซื้อ หรือเสนอขาย หรือชักชวนให้เสนอซื้อหรือเสนอขายหลักทรัพย์ โดย SCBS และ/หรือกรรมการ พนักงาน และลูกจ้างของ SCBS ย่อมไม่ต้องรับผิดต่อความเสียหายใดๆ ทั้งความเสียหายทางตรง ความเสียหายทางอ้อม ความเสียหายจากการผิดสัญญา หรือความเสียหายอันสืบเนื่อง อันเป็นผลมาจากการใช้หรือการเชื่อถือต่อการใช้ข้อมูล ทั้งนี้ รวมถึงแต่ไม่จำกัดเพียงการสูญเสียผลกำไร นักลงทุนพึงใช้ข้อมูลในเอกสารฉบับนี้ประกอบข้อมูลและความเห็นอื่นๆ รวมถึงวิจารณญาณของตนในการตัดสินใจลงทุน ข้อมูลในเอกสารฉบับนี้จัดทำขึ้นจากแหล่งข้อมูลที่ SCBS เห็นว่าน่าเชื่อถือ โดย SCBS ไม่รับรองถึงความถูกต้อง สมบูรณ์ และ/หรือ ครบถ้วนของข้อมูลดังกล่าว

เอกสารฉบับนี้จัดทำโดย บริษัทหลักทรัพย์ไทยพาณิชย์ จำกัด ("SCBS") ซึ่งมีธนาคารไทยพาณิชย์ จำกัด (มหาชน) ("ธนาคารฯ") เป็นผู้ถือหุ้นรายใหญ่แต่เพียงผู้เดียว โดยธนาคารฯ ได้ทำหน้าที่เป็นที่ปรึกษาทางการเงิน Lead Arranger ของ บริษัท โกลบอล เพาเวอร์ ซินเนอร์ยี่ จำกัด (มหาชน) ความเห็น ข่าว บทวิจัย บทวิเคราะห์ ราคา ข้อความ การคาดการณ์ การประเมิน และ/หรือ ข้อมูลอื่นที่ระบุในเอกสารฉบับนี้ ("ข้อมูล") มีวัตถุประสงค์เพื่อใช้เป็นข้อมูลทั่วไปเท่านั้น และไม่อาจตีความได้ว่าเป็นการให้คำแนะนำแก่บุคคลใดๆ หรือเป็นการเสนอซื้อ หรือเสนอขาย หรือชักชวนให้เสนอซื้อหรือเสนอขายหลักทรัพย์ โดย SCBS และ/หรือกรรมการ พนักงาน และลูกจ้างของ SCBS ย่อมไม่ต้องรับผิดต่อความเสียหายใดๆ ทั้งความเสียหายทางตรง ความเสียหายทางอ้อม ความเสียหายจากการผิดสัญญา หรือความเสียหายอันสืบเนื่อง อันเป็นผลมาจากการใช้หรือการเชื่อถือต่อการใช้ข้อมูล ทั้งนี้ รวมถึงแต่ไม่จำกัดเพียงการสูญเสียผลกำไร นักลงทุนพึงใช้ข้อมูลในเอกสารฉบับนี้ประกอบข้อมูลและความเห็นอื่นๆ รวมถึงวิจารณญาณของตนในการตัดสินใจลงทุน ข้อมูลในเอกสารฉบับนี้จัดทำขึ้นจากแหล่งข้อมูลที่ SCBS เห็นว่าน่าเชื่อถือ โดย SCBS ไม่รับรองถึงความถูกต้อง สมบูรณ์ และ/หรือ ครบถ้วนของข้อมูลดังกล่าว

เอกสารฉบับนี้จัดทำโดย บริษัทหลักทรัพย์ไทยพาณิชย์ จำกัด ("SCBS") ซึ่งมีธนาคารไทยพาณิชย์ จำกัด (มหาชน) ("ธนาคารฯ") เป็นผู้ถือหุ้นรายใหญ่แต่เพียงผู้เดียว บริษัทหลักทรัพย์จัดการกองทุน ไทยพาณิชย์ จำกัด ("SCBAM") ซึ่งมีธนาคารไทยพาณิชย์ จำกัด (มหาชน) ("ธนาคารฯ") เป็นผู้ถือหุ้นรายใหญ่แต่เพียงผู้เดียว โดยธนาคารฯ ได้ทำหน้าที่เป็นที่ปรึกษาทางการเงินของ กองทุนรวมโครงสร้างพื้นฐานโทรคมนาคม ดิจิทัล SCBAM ได้ทำหน้าที่เป็นผู้จัดการกองทุนของ กองทุนรวมโครงสร้างพื้นฐานโทรคมนาคม ดิจิทัล ความเห็น ข่าว บทวิจัย บทวิเคราะห์ ราคา ข้อความ การคาดการณ์ การประเมิน และ/หรือ ข้อมูลอื่นที่ระบุในเอกสารฉบับนี้ ("ข้อมูล") มีวัตถุประสงค์เพื่อใช้เป็นข้อมูลทั่วไปเท่านั้น และไม่อาจตีความได้ว่าเป็นการให้คำแนะนำแก่บุคคลใดๆ หรือเป็นการเสนอซื้อ หรือเสนอขาย หรือชักชวนให้เสนอซื้อหรือเสนอขายหลักทรัพย์ โดย SCBS และ/หรือกรรมการ พนักงาน และลูกจ้างของ SCBS ย่อมไม่ต้องรับผิดต่อความเสียหายใดๆ ทั้งความเสียหายทางตรง ความเสียหายทางอ้อม ความเสียหายจากการผิดสัญญา หรือความเสียหายอันสืบเนื่อง อันเป็นผลมาจากการใช้หรือการเชื่อถือต่อการใช้ข้อมูล ทั้งนี้ รวมถึงแต่ไม่จำกัดเพียงการสูญเสียผลกำไร นักลงทุนพึงใช้ข้อมูลในเอกสารฉบับนี้ประกอบข้อมูลและความเห็นอื่นๆ รวมถึงวิจารณญาณของตนในการตัดสินใจลงทุน ข้อมูลในเอกสารฉบับนี้จัดทำขึ้นจากแหล่งข้อมูลที่ SCBS เห็นว่าน่าเชื่อถือ โดย SCBS ไม่รับรองถึงความถูกต้อง สมบูรณ์ และ/หรือ ครบถ้วนของข้อมูลดังกล่าว

การซื้อขายฟิวเจอร์สและออปชั่น (Futures and Options) มีความเสี่ยงสูงที่อาจก่อให้เกิดผลขาดทุนอย่างมีนัยสำคัญ จึงไม่เหมาะสมกับบุคคลทุกคน ทั้งนี้ ก่อนการตัดสินใจซื้อขายฟิวเจอร์สและออปชั่น ท่านควรพิจารณาถึงฐานะทางการเงิน วัตถุประสงค์ในการลงทุน ประสบการณ์ในการลงทุนของท่าน ตลอดจนความเสี่ยงที่ท่านสามารถยอมรับได้อย่างรอบคอบ เนื่องจากมีความเป็นไปได้ที่ท่านอาจสูญเสียเงินลงทุนมากกว่าเงินลงทุนเริ่มแรก ท่านควรพิจารณาถึงความเสี่ยงทั้งหมดที่อาจเกิดขึ้นจากการซื้อขายฟิวเจอร์สและออปชั่น และท่านควรตัดสินใจลงทุนด้วยตนเอง และ/หรือ ในกรณีที่มีข้อสงสัย ท่านควรขอคำแนะนำจากที่ปรึกษาทางการลงทุน

เอกสารฉบับนี้จัดส่งให้กับเฉพาะบุคคลที่กำหนด (intended recipient) เท่านั้น และห้ามมิให้ผู้ใดนำข้อมูลในเอกสารฉบับนี้ไปทำซ้ำ ส่งต่อ เผยแพร่ ขาย จำหน่าย คัดลอก นำออกแสดง หรือนำไปแสวงหาประโยชน์ในเชิงพาณิชย์ ไม่ว่าด้วยวิธีการใด ๆ โดยไม่ได้รับอนุญาตเป็นลายลักษณ์อักษรจาก SCBS เป็นการล่วงหน้า

Copyright©2012 บริษัทหลักทรัพย์ ไทยพาณิชย์ จำกัด สงวนลิขสิทธิ์

CG Rating 2021 Companies with CG Rating

Companies with Excellent CG Scoring

AAV, ADVANC, AF, AH, AIRA, AKP, AKR, ALT, AMA, AMATA, AMATAV, ANAN, AOT, AP, ARIP, ARROW, ASP, AUCT, AWC, AYUD, BAFS, BANPU, BAY, BBL, BCP, BCPG, BDMS, BEM, BGC, BGRIM, BIZ, BKI, BOL, BPP, BRR, BTS, BTW, BWG, CENTEL, CFRESH, CHEWA, CHO, CIMBT, CK, CKP, CM, CNT, COM7, COMAN, COTTO, CPALL, CPF, CPI, CPN, CRC, CSS, DDD, DELTA, DEMCO, DRT, DTAC, DUSIT, EA, EASTW, ECF, ECL, EE, EGCO, EPG, ETC, FPI, FPT, FSMART, GBX, GC, GCAP, GFPT, GGC*, GLAND, GLOBAL, GPI, GPSC, GRAMMY, GULF, GUNKUL, HANA, HARN, HMPRO, ICC, ICHI, III, ILINK, ILM, INTUCH, IP, IRPC, ITEL, IVL, JSP, JWD, K, KBANK, KCE, KKP, KSL, KTB, KTC, LALIN, LANNA, LH, LHFG, LIT, LPN, MACO, MAJOR, MAKRO, MALEE, MBK, MBKET, MC, MCOT, METCO, MFEC, MINT, MONO, MOONG, MSC, MTC, MVP, NCL, NEP, NER, NKI, NOBLE, NSI, NVD, NWR, NYT, OISHI, OR, ORI, OSP, OTO, PAP, PCSGH, PDG, PDJ, PG, PHOL*, PLANB, PLANET, PLAT, PORT, PPS, PR9, PREB, PRG, PRM, PROUD, PSH, PSL, PTG, PTT, PTTEP, PTTGC, PYLON, Q-CON, QH, QTC, RATCH, RS, S, S & J, SAAM, SABINA, SAMART, SAMTEL, SAT, SC, SCB, SCC, SCCC, SCG, SCGP, SCM, SDC, SEAFCO, SEAOIL, SE-ED, SELIC, SENA, SHR, SIRI, SIS, SITHAI, SMK, SMPC, SNC, SONIC, SPALI, SPI, SPRC, SPVI, SSSC, SST, STA, STEC*, STI, SUN, SUSCO, SUTHA, SVI*, SYMC, SYNTEC, TACC, TASCO, TCAP, TEAMG, TFMAMA, TGH, THANA, THANI, THCOM, THG, THIP, THRE, THREL, TIP[1], TIPCO, TISCO, TK, TKT, TMT, TNDT, TNITY, TOA, TOP, TPBI, TQM, TRC, TRU, TRUE, TSC, TSR, TSTE, TSTH, TTA, TTB, TTCL, TTW, TU, TVD, TVI, TVO, TWPC, U, UAC, UBIS, UV, VGI, VIH, WACOAL, WAVE, WHA, WHAUP, WICE, WINNER, ZEN

Companies with Very Good CG Scoring

2S, 7UP, ABICO, ABM, ACE, ACG, ADB, AEONTS, AGE, AHC, AIT, ALL, ALLA, ALUCON, AMANAH, AMARIN, APCO, APCS, APURE, AQUA, ASEFA, ASIAN, ASK, ATP30, BA, BC, BEC, BFIT, BJCHI, BR, CBG, CGH, CHAYO, CHOTI, CI, CMC, CPL, CRD, CSP, DCC, ASAP, ASIA, ASIMAR, ASN, B, BAM, BCH, BEYOND, BJC, BLA, BROOK, CEN, CHARAN, CHG, CHOW, CIG, COLOR, CPW, CSC, CWT, DCON, DHOUSE, DOD, DOHOME, DV8, EASON, EFORL, ERW, ESSO, ESTAR, ETE, FE, FLOYD, FN, FNS, FORTH, FSS, FTE, FVC, GEL, GENCO, GJS, GYT, HEMP, HPT, HTC, HYDRO, ICN, IFS, IMH, IND, INET, INSET, INSURE, IRC, IRCP, IT, ITD*, J, JAS, JCK, JCKH, JMART, JMT, KBS, KCAR, KEX, KGI, KIAT*, KISS, KOOL, KTIS, KUMWEL, KUN, KWC, KWM, L&E, LDC, LEO, LHK, LOXLEY, LRH, LST, M, MATCH, MBAX, MEGA, META, MFC*, MGT, MICRO, MILL, MITSIB, MK, MODERN, MTI, NBC, NCAP, NCH, NETBAY, NEX, NINE, NRF, NTV, OCC, OGC, PATO, PB, PICO, PIMO, PJW, PL, PM, PMTA, PPP, PPPM, PRIME, PRIN, PRINC, PSTC, PT, QLT, RBF, RCL, RICHY, RML, ROJNA, RPC, RT, RWI, S11, SA, SAK, SALEE, SAMCO, SANKO, SAPPE, SAWAD, SCI, SCN, SCP, SE, SFLEX, SFP, SFT, SGF, SIAM, SINGER, SKE, SKN, SKR, SKY, SLP, SMIT, SMT, SNP, SO, SORKON, SPA, SPC, SPCG, SR, SRICHA, SSC, SSF, STANLY, STGT, STOWER*, STPI, SUC, SWC, SYNEX, T, TAE, TAKUNI, TBSP, TCC, TCMC, TEAM, TFG, TFI, TIGER, TITLE, TKN, TKS, TM, TMC, TMD, TMI, TMILL, TNL, TNP, TOG, TPA, TPAC, TPCS, TPS, TRITN, TRT, TSE, TVT, TWP, UEC, UMI, UOBKH, UP, UPF, UPOIC, UTP, VCOM, VL, VNT, VPO, VRANDA, WGE, WIIK, WP, XO, XPG, YUASA

Companies with Good CG Scoring

A, AI, AIE, AJ, AMC, APP, AQ, ARIN, AS, AU, B52, BEAUTY, BGT, BH, BIG, BLAND, BM, BROCK, BSBM, BSM, BYD*, CCP, CITY, CMO, CPT, CSR, EKH, EP, FMT, GLOCON*, GSC, HTECH, IHL, INGRS, JAK, JTS, KASET, KK, KWG, LEE, BTNC, CAZ, CGD, CMAN, CMR, CRANE, D, EMC, F&D, GIFT, GREEN, GTB, HUMAN, IIG, INOX, JR, JUBILE, KCM, KKC, KYE, LPH, MATI, M-CHAI, MCS, MDX, MJD, MORE, MUD, NC, NDR, NFC, NNCL, NOVA, NPK, NUSA, OCEAN, PAF, PF, PK, PLE, PPM, PRAKIT, PRAPAT, PRECHA, PTL, RCI[2], RJH, RP, RPH, RSP, SABUY, SF, SGP, SICT, SIMAT, SISB, SK, SMART, SOLAR, SPACK, SPG, SQ, SSP, STARK, STC, SUPER, SVOA, TC, TCCC, THMUI, TNH, TNR, TOPP, TPCH, TPIPL, TPIPP, TPLAS, TPOLY, TQR, TTI, TYCN, UKEM, UMS, UNIQ, UPA, UREKA, VIBHA, W, WIN, WORK, WPH, YGG, ZIGA

Corporate Governance Report

The material contained in this publication is for general information only and is not intended as advice on any of the matters discussed herein. Readers and others should perform their own independent analysis as to the accuracy or completeness or legality of such information. The Thai Institute of Directors, its officers, the authors and editor make no representation or warranty as to the accuracy, completeness or legality of any of the information contained herein. By accepting this document, each recipient agrees that the Thai Institute of Directors Association, its officers, the authors and editor shall not have any liability for any information contained in, or for any omission from, this publication.

The survey result is as of the date appearing in the Corporate Governance Report of Thai Listed Companies. As a result, the survey result may be changed after that date. SCB Securities Company Limited does not conform nor certify the accuracy of such survey result.

To recognize well performers, the list of companies attaining "Good", "Very Good" and "Excellent" levels of recognition

(Not including listed companies qualified in the "no announcement of the results" clause from 1 January 2020 to 26 October 2021) is publicized.

[1] TIP was voluntarily delisted from the Stock Exchange of Thailand effectively on July 24, 2021

[2] RCI was voluntarily delisted from the Stock Exchange of Thailand, effectively on July 16, 2021

* บริษัทหรือกรรมการหรือผู้บริหารของบริษัทที่มีข่าวด้านการกำกับดูแลกิจการ เช่น การกระทำผิดเกี่ยวกับหลักทรัพย์ การทุจริต คอร์รัปชัน เป็นต้น ซึ่งการใช้ข้อมูล CGR ควรตระหนักถึงข่าวดังกล่าวประกอบด้วย

Anti-corruption Progress Indicator

Certified (ได้รับการรับรอง)

2S, 7UP, ADVANC, AF, AI, AIE, AIRA, AKP, AMA, AMANAH, AMATA, AMATAV, AP, APCS, AQUA, ARROW, AS, ASIAN, ASK, ASP, AWC, AYUD, B, BAFS, BAM, BANPU, BAY, BBL, BCH, BCP, BCPG, BE8, BEYOND, BGC, BGRIM, BKI, BLA, BPP, BROOK, BRR, BSBM, BTS, BWG, CEN, CENTEL, CFRESH, CGH, CHEWA, CHOTI, CHOW, CIG, CIMBT, CM, CMC, COM7, COTTO, CPALL, CPF, CPI, CPN, CSC, DCC, DELTA, DEMCO, DIMET, DRT, DTAC, DUSIT, EA, EASTW, ECL, EGCO, EP, EPG, ERW, ESTAR, ETE, FE, FNS, FPI, FPT, FSMART, FSS, FTE, GBX, GC, GCAP, GEL, GFPT, GGC, GJS, GPI, GPSC, GSTEEL, GULF, GUNKUL, HANA, HARN, HEMP, HENG, HMPRO, HTC, ICC, ICHI, IFS, ILINK, INET, INSURE, INTUCH, IRC, IRPC, ITEL, IVL, JKN, JR, K, KASET, KBANK, KBS, KCAR, KCE, KGI, KKP, KSL, KTB, KTC, KWI, L&E, LANNA, LH, LHFG, LHK, LPN, LRH, M, MAKRO, MALEE, MATCH, MBAX, MBK, MC, MCOT, META, MFC, MFEC, MILL, MINT, MONO, MOONG, MSC, MST, MTC, MTI, NATION, NBC, NEP, NINE, NKI, NOBLE, NOK, NSI, NWR, OCC, OGC, ORI, PAP, PATO, PB, PCSGH, PDG, PDJ, PG, PHOL, PK, PL, PLANB, PLANET, PLAT, PM, PPP, PPPM, PPS, PR9, PREB, PRG, PRINC, PRM, PROS, PSH, PSL, PSTC, PT, PTG, PTT, PTTEP, PTTGC, PYLON, Q-CON, QH, QLT, QTC, RATCH, RML, RWI, S & J, SAAM, SABINA, SAPPE, SAT, SC, SCB, SCC, SCCC, SCG, SCGP, SCM, SCN, SEAOIL, SE-ED, SELIC, SENA, SGP, SINGER, SIRI, SITHAI, SKR, SMIT, SMK, SMPC, SNC, SNP, SORKON, SPACK, SPALI, SPC, SPI, SPRC, SRICHA, SSF, SSP, SSSC, SST, STA, STOWER, SUSCO, SVI, SYMC, SYNTEC, TAE, TAKUNI, TASCO, TCAP, TCMC, TFG, TFI, TFMAMA, TGH, THANI, THCOM, THIP, THRE, THREL, TIDLOR, TIPCO, TISCO, TKS, TKT, TMILL, TMT, TNITY, TNL, TNP, TNR, TOG, TOP, TOPP, TPA, TPCS, TPP, TRU, TRUE, TSC, TSTE, TSTH, TTA, TTB, TTCL, TU, TVDH, TVI, TVO, TWPC, U, UBE, UBIS, UEC, UKEM, UOBKH, UPF, UV, VGI, VIH, WACOAL, WHA, WHAUP, WICE, WIIK, XO, YUASA, ZEN, ZIGA

Declared (ประกาศเจตนารมณ์)

AH, AJ, ALT, APCO, B52, BEC, CHG, CI, CPL, CPR, CPW, CRC, DDD, DHOUSE, DOHOME, ECF, EKH, ETC, EVER, FLOYD, GLOBAL, III, ILM, INOX, JTS, KEX, KUMWEL, LDC, MAJOR, MEGA, NCAP, NOVA, NRF, NUSA, NYT, OR, PIMO, PLE, RS, SAK, SIS, STECH, STGT, SUPER, SVT, TKN, TMI, TQM, TSI, VARO, VCOM, VIBHA, WIN

N/A

3K-BAT, A, A5, AAV, ABICO, ABM, ACAP, ACC, ACE, ACG, ADB, ADD, AEONTS, AFC, AGE, AHC, AIT, AJA, AKR, ALL, ALLA, ALPHAX, ALUCON, AMARIN, AMC, AMR, ANAN, AOT, APEX, APP, APURE, AQ, ARIN, ARIP, ASAP, ASEFA, ASIA, ASIMAR, ASN, ASW, ATP30, AU, AUCT, BA, BBGI, BBIK, BC, BCT, BDMS, BEAUTY, BEM, BFIT, BGT, BH, BIG, BIOTEC, BIS, BIZ, BJC, BJCHI, BKD, BLAND, BLESS, BLISS, BM, BOL, BR, BRI, BROCK, BSM, BTNC, BTW, BUI, BYD, CAZ, CBG, CCET, CCP, CEYE, CGD, CHARAN, CHAYO, CHIC, CHO, CITY, CIVIL, CK, CKP, CMAN, CMO, CMR, CNT, COLOR, COMAN, CPANEL, CPH, CPT, CRANE, CRD, CSP, CSR, CSS, CTW, CV, CWT, D, DCON, DITTO, DMT, DOD, DPAINT, DTCI, DV8, EASON, EE, EFORL, EMC, ESSO, F&D, FANCY, FMT, FN, FORTH, FTI, FVC, GENCO, GIFT, GL, GLAND, GLOCON, GLORY, GRAMMY, GRAND, GREEN, GSC, GTB, GYT, HFT, HL, HPT, HTECH, HUMAN, HYDRO, ICN, IFEC, IHL, IIG, IMH, IND, INGRS, INSET, IP, IRCP, IT, ITD, J, JAK, JAS, JCK, JCKH, JCT, JDF, JMART, JMT, JP, JUBILE, JWD, KAMART, KC, KCC, KCM, KDH, KIAT, KISS, KK, KKC, KOOL, KTIS, KUN, KWC, KWM, KYE, LALIN, LEE, LEO, LIT, LOXLEY, LPH, LST, MACO, MANRIN, MATI, MAX, M-CHAI, MCS, MDX, MENA, METCO, MGT, MICRO, MIDA, MITSIB, MJD, MK, ML, MODERN, MORE, MPIC, MUD, MVP, NC, NCH, NCL, NDR, NER, NETBAY, NEW, NEWS, NEX, NFC, NNCL, NPK, NSL, NTV, NV, NVD, OHTL, OISHI, ONEE, OSP, OTO, PACE, PACO, PAF, PEACE, PERM, PF, PICO, PIN, PJW, PLUS, PMTA, POLAR, POMPUI, PORT, POST, PPM, PRAKIT, PRAPAT, PRECHA, PRIME, PRIN, PRO, PROEN, PROUD, PSG, PTC, PTECH, PTL, RAM, RBF, RCL, RICHY, RJH, ROCK, ROH, ROJNA, RP, RPC, RPH, RSP, RT, S, S11, SA, SABUY, SAFARI, SALEE, SAM, SAMART, SAMCO, SAMTEL, SANKO, SAUCE, SAWAD, SAWANG, SCI, SCP, SDC, SE, SEAFCO, SECURE, SENAJ, SFLEX, SFP, SFT, SGF, SHANG, SHR, SIAM, SICT, SIMAT, SISB, SK, SKE, SKN, SKY, SLM, SLP, SMART, SMD, SMT, SNNP, SO, SOLAR, SONIC, SPA, SPCG, SPG, SPVI, SQ, SR, SSC, SSS, STANLY, STARK, STC, STEC, STHAI, STI, STP, STPI, SUC, SUN, SUTHA, SVH, SVOA, SWC, SYNEX, TACC, TAPAC, TC, TCC, TCCC, TCJ, TCOAT, TEAM, TEAMG, TEKA, TFM, TGPRO, TH, THAI, THANA, THE, THG, THL, THMUI, TIGER, TIPH, TITLE, TK, TKC, TLI, TM, TMC, TMD, TMW, TNDT, TNH, TNPC, TOA, TPAC, TPBI, TPCH, TPIPL, TPIPP, TPLAS, TPOLY, TPS, TQR, TR, TRC, TRITN, TRT, TRUBB, TRV, TSE, TSF, TSR, TTI, TTT, TTW, TVT, TWP, TWZ, TYCN, UAC, UMI, UMS, UNIQ, UP, UPA, UPOIC, UREKA, UTP, UVAN, VL, VNG, VPO, VRANDA, W, WAVE, WFX, WGE, WINMED, WINNER, WORK, WORLD, WP, WPH, XPG, YGG, YONG

Explanations

Companies participating in Thailand's Private Sector Collective Action Coalition Against Corruption programme (Thai CAC) under Thai Institute of Directors (as of May 9, 2022) are categorised into: companies that have declared their intention to join CAC, and companies certified by CAC.