



แนวโน้มตลาดวันนี้

“Upside ยังจำกัดบริเวณ 1600 ติดตามการตอบโต้จากจีน”

คาด SET ยังมี upside ระยะสั้นจำกัดบริเวณ 1600-1610 จุด และมีโอกาสชะลอตัวลดความรุนแรง หรือแรงขายทำกำไร ส่วนการเยือนใต้หวันของเพโลซี แม้ไม่มีการปะทะกันทางทหาร อย่างไรก็ตาม ยังต้องติดตามท่าทีจีนว่าจะมีการยกระดับมาตรการตอบโต้ขึ้นหรือไม่ ด้านแนวรับกรอบล่างอยู่ที่ 1586 จุด หากต่ำกว่าจะเห็นการอ่อนตัวชัดเจน และมีแนวรับถัดไปที่ 1576 จุด



ประเด็นสำคัญ

- จีนตอบโต้ใต้หวันด้วยการระงับนำเข้าสินค้าอาหารและผลไม้หลังแนนซี เพโลซี เสร็จสิ้นภารกิจเยือนใต้หวัน
- กระทรวงท่องเที่ยวฯ ตั้งเป้า นทท.ปีนี้ 10 ล้านคน หลัง 7 เดือนแรกปีนี้ 3.15 ล้านคน เป็นปัจจัยบวกกลุ่มท่องเที่ยว
- ผู้ประกอบการอสังหาฯ ชะลอซื้อที่ดินลดภาระต้นทุนภาษี โดยดัชนีราคาที่ดินเปล่า กทม. 2Q65 +4%QoQ +6.5%YoY
- บอร์ด กสทช. ขอข้อมูลเพิ่มเติมดีลควรววม TRUE-DTAC เราคาดอาจออกเกณฑ์บางอย่างเพื่อไม่ทำให้ผู้บริโภคเสียหาย
- กกพ. เตรียมแถลงปรับขึ้นค่าไฟ 5 สต.นี้ ยืนยันปรับ Ft ขึ้นอีก 68.66 สต./หน่วย เป็นประเด็นบวกต่อหุ้นโรงไฟฟ้า



กลยุทธ์การลงทุน

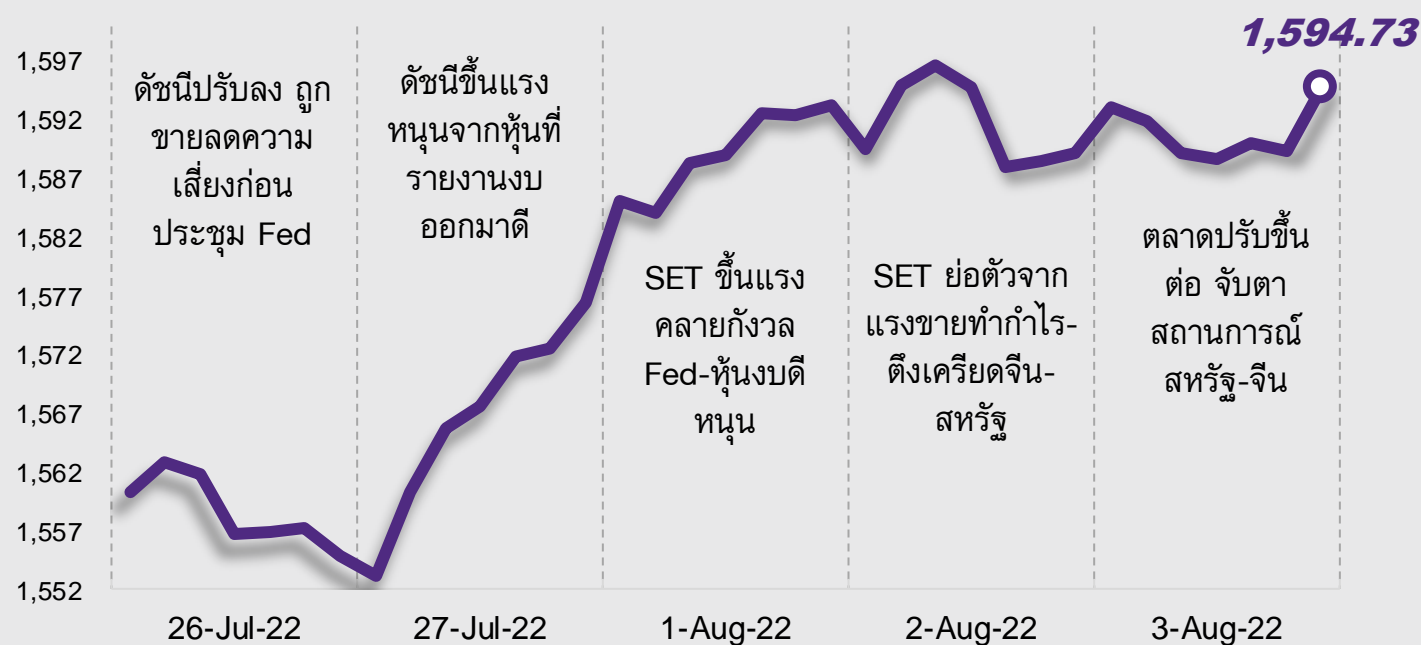
แม้ตลาดหุ้นไทยยังยากที่จะคาดหวังการฟื้นตัวได้แรง เนื่องจากภาพใหญ่ของเศรษฐกิจทั่วโลกยังกดดัน และคาดว่าจะเริ่มเห็นเงินเฟ้อที่สูงขึ้นส่งผลกระทบต่อกำลังซื้อ อีกทั้งยังต้องจับตาท่าทีของรัฐบาลจีนต่อการควบคุม COVID หลังตัวเลขผู้ป่วยเพิ่มขึ้นต่อเนื่อง แต่ช่วงสั้นคาด SET จะผันผวนขึ้นอยู่กับการเก็งกำไรผลประกอบการ 2Q65 ไประยะหนึ่ง กลยุทธ์ลงทุนจึงแนะนำ “Selective Buy” ในหุ้นที่มีปัจจัยบวกเฉพาะ และ/หรือ มีโมเมนตัมกำไรฟื้นตัวได้ดี

กลยุทธ์การลงทุนประจำวัน

วันพฤหัสบดีที่ 4 สิงหาคม พ.ศ. 2565

แนวรับ - แนวต้าน

1586/1576 – 1600/1610



ลือคเป้าลงทุน

Weekly Portfolio : ภายใต้ภาวะตลาดที่กำลังเข้าสู่ช่วงประกาศผลประกอบการ จึงเน้นเลือกกลุ่มลงทุนในหุ้นที่มีปัจจัยบวกเฉพาะ และ/หรือ มีโมเมนตัมกำไรดี ดังนี้

1) หุ้นที่พีรียามีโอกาสออกมาดีและมีแนวโน้มปรับเพิ่มประมาณการกำไรหลังประกาศงบ 2Q65 เลือก BCP AWC ERW

2) หุ้นที่คาดผลดำเนินงานผ่านจุดต่ำสุดไปแล้วและกำไรมีโมเมนตัมดีขึ้นตั้งแต่ 2Q65 รวมทั้ง Valuation ไม่แพง เลือก IVL KCE MTC

ช่วงสั้นแนะนำให้หลีกเลี่ยงหรือเพิ่มความระมัดระวังการลงทุน สำหรับกลุ่มที่มีปัจจัยลบกดดันผลประกอบการ และ/หรือ ราคาหุ้น ดังนี้

1) หุ้นสินค้าโภคภัณฑ์อย่างกลุ่มปาล์ม อาทิ UVAN UPOIC VPO CPI LST หลังผลผลิตปาล์มอินโดนีเซียและมาเลเซียออกสู่ตลาดมากขึ้น และกลุ่มข้าวสาลีและแป้งมัน อาทิ UBE TMILL TWPC หลังยูเครนเริ่มส่งออกธัญพืชออกสู่ตลาดโลกได้

2) หุ้นกลุ่มเดินเรือเทกอง อาทิ PSL TTA ซึ่งคาดได้ Sentiment ลบจากการปรับตัวลงต่อเนื่องของดัชนี BDI โดยล่าสุดวานนี้ BDI Index ปรับตัวลงต่อเนื่องเป็นวันที่ 8 รว 4.7%DoD สุ่ระดับ 1731 จุดต่ำสุดในรอบ 6 เดือน

3) หุ้นที่มีโอกาสสูงจะโดนตลาดปรับลดประมาณการ หลังล่าสุดมีความเสี่ยงกดดันผลดำเนินงานมากกว่าที่คาด อาทิ ASP MST NRF OSP DTAC



Daily Focus

BCP 2Q65 คาดกำไรปกติเพิ่มขึ้นมากทั้ง YoY และ QoQ จาก market GRM ที่เพิ่มขึ้นก้าวกระโดด ราคาหุ้นที่ปรับลงสะท้อนข่าวรัฐบาลขอให้ผู้ประกอบการโรงกลั่นส่งกำไรส่วนหนึ่งเข้ากองทุนน้ำมันแล้ว เรายังชอบ BCP มากกว่าผู้ประกอบการรายอื่นๆ เนื่องจากมีพอร์ตธุรกิจที่สมดุล

KCE 2Q65 ตลาดคาดกำไรเพิ่มขึ้นทั้ง YoY และ QoQ แรงหนุนจากยอดขายและอัตรากำไรขั้นต้นที่เพิ่มขึ้น อีกทั้งยังได้อานิสงส์จากเงินบาทที่อ่อนค่า ขณะที่ระยะยาวมองเป็นอีกหุ้นที่จะได้ประโยชน์จากการเติบโตของอุตสาหกรรมยานยนต์ในส่วนของ EV Car



โดย ฝ่ายกลยุทธ์การลงทุน

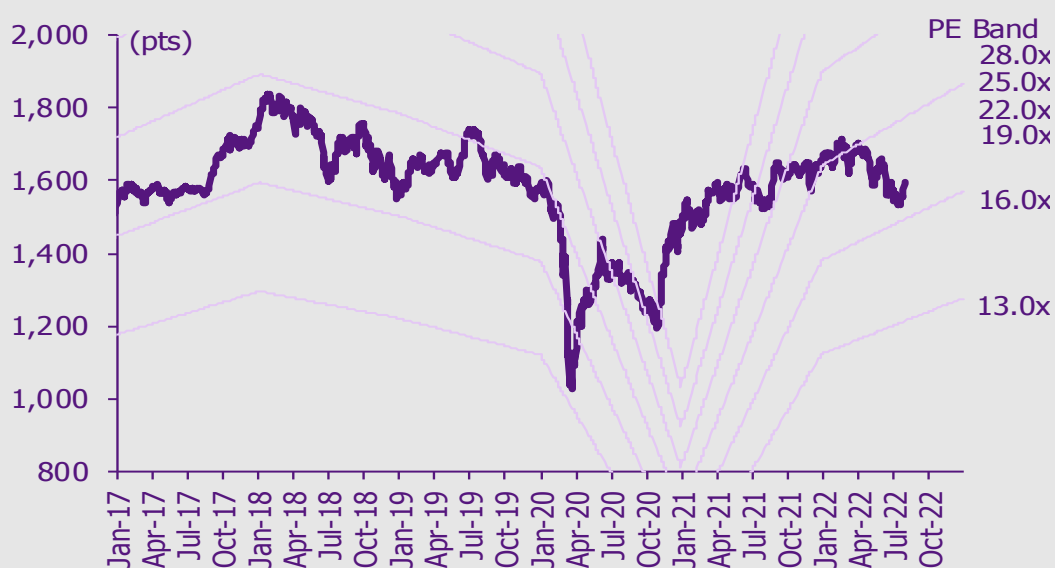
บทวิเคราะห์หุ้น

กลุ่มพลังงาน: โรงกลั่น – คาดกำไร 2Q65 ยังแข็งแกร่ง; BCP เป็นหุ้นเด่น

เกาะกระแสข่าวเศรษฐกิจ

วันที่	เหตุการณ์
1 ส.ค.	Economic release: EU/JP - ดัชนี PMI ภาคการผลิตเดือนก.ค. (รายงานครั้งสุดท้าย); EU – อัตราการว่างงานเดือนมิ.ย.; US - ดัชนี PMI ภาคการผลิตโดย ISM เดือนก.ค.
2 ส.ค.	Economic release: US - ตำแหน่งงานว่างเปิดใหม่จาก JOLTS
3 ส.ค.	Economic release: EU – ยอดค้าปลีกเดือนมิ.ย., ดัชนีราคาผู้ผลิตเดือนมิ.ย.; EU/JP - ดัชนี PMI ภาคบริการเดือนก.ค. (รายงานครั้งสุดท้าย); US - ดัชนี PMI ภาคบริการโดย ISM เดือนก.ค., ปริมาณน้ำมันดิบคงคลังประจำสัปดาห์ Event: การประชุมโอเปก
4 ส.ค.	Economic release: US – จำนวนผู้ขอสวัสดิการว่างงานประจำสัปดาห์, ดุลการค้าเดือนมิ.ย.
5 ส.ค.	Economic release: JP - การใช้จ่ายภาคครัวเรือนเดือนมิ.ย.; US - ค่าจ้างเฉลี่ยรายชั่วโมง, การเปลี่ยนแปลงการจ้างงานนอกภาคเกษตรและอัตราการว่างงานเดือนก.ค.

การเคลื่อนไหวของ SET Index



ดูข้อมูลวงลัพท์ในส่วนท้ายของรายงานฉบับนี้

ดัชนีตลาดหลักทรัพย์ของไทย

ดัชนี	3 ส.ค. (จุด)	Chg (จุด)	Chg (%)	มูลค่า (ล้านบาท)
SET	1,594.73	5.57	0.35	50,898.19
SET50	967.19	1.54	0.16	25,383.87
SET100	2,188.13	2.24	0.10	33,202.64
sSET	1,035.83	3.46	0.34	2,421.12
SETHD	997.91	0.34	0.03	17,545.05
SETCLMV	1,151.14	(0.27)	(0.02)	10,496.68
SETTHSI	1,008.31	1.20	0.12	26,827.95
SETWB	981.29	0.95	0.10	7,632.08
mai	599.30	2.55	0.43	3,342.68

สรุปการซื้อขายแยกตามกลุ่มพลังงาน

(ล้านบาท)	3 ส.ค.	WTD	MTD	YTD
ต่างชาติ				
สุทธิ	(108)	4,428	4,428	121,779
สัดส่วน (%)	45.83	47.13	47.13	47.14
สถาบันฯ				
สุทธิ	(854)	(2,785)	(2,785)	(101,597)
สัดส่วน (%)	7.54	9.82	9.82	7.91
บัญชีบล.				
สุทธิ	387	394	394	1,417
สัดส่วน (%)	8.69	8.35	8.35	8.58
บุคคล				
สุทธิ	574	(2,038)	(2,038)	(21,599)
สัดส่วน (%)	37.95	34.69	34.69	36.37

% ของมูลค่าการซื้อขายรายกลุ่มเทียบกับทั้งหมด

การซื้อขายสุทธิแยกตามกลุ่มพลังงานของ S50 futures

(สัญญา)	3 ส.ค.	WTD	MTD	YTD
ต่างชาติ	2,371	50,207	50,207	55,440
สถาบัน	(4,664)	(2,529)	(2,529)	2,383
รายย่อย	2,293	(47,678)	(47,678)	(57,823)

การซื้อขายของต่างชาติในตลาดพันธบัตร

(ล้านบาท)	3 ส.ค.	WTD	MTD	YTD
ซื้อ	2,482	14,460	14,460	697,935
ขาย	1,462	7,788	7,788	586,487
สุทธิ	1,020	6,672	6,672	111,448

คาดการณ์ 2Q65 ยังแข็งแกร่ง; BCP เป็นหุ้นเด่น

เราคาดว่ากำไรสุทธิ 2Q65 ของผู้ประกอบการโรงกลั่นน้ำมันไทยจะยังคงแข็งแกร่ง โดยได้รับการสนับสนุนจาก market GRM ที่สูงขึ้น สอดคล้องกับ Singapore GRM ซึ่งเพิ่มขึ้นจาก US\$8.1/bbl ใน 1Q65 สู่ US\$21.4/bbl ใน 2Q65 (+163% QoQ) แต่จะถูกหักล้างไปบางส่วนโดยขาดทุนพิเศษสุทธิ (ขาดทุนจากสัญญาป้องกันความเสี่ยงลดด้วยกำไรสินค้าคงเหลือ) ผู้ประกอบการโรงกลั่นน้ำมันที่มีธุรกิจค้าปลีกน้ำมันจะได้รับประโยชน์จากการตลาดที่ดีขึ้นสืบเนื่องมาจากการผ่อนคลายมาตรการตรึงราคาน้ำมันดีเซล อย่างไรก็ตาม ในช่วง 1 เดือนที่ผ่านมา ราคาหุ้นผู้ประกอบการโรงกลั่นน้ำมันไทยลดลงเฉลี่ย 1% แยกว่า SET และ SETENERG ที่ +2% เราเชื่อว่าตลาดกังวลมากเกินไปเกี่ยวกับการแทรกแซงของรัฐบาล หุ้นเด่นของเรายังคงเป็น BCP (ราคาเป้าหมาย 40 บาท) เพราะมีพอร์ตธุรกิจที่สมดุล

GRM ที่สูงผิดปกติใน 2Q65 จะช่วยสนับสนุนกำไร market GRM ที่แข็งแกร่งใน 2Q65 ได้แรงหนุนจากความต้องการน้ำมันสำหรับการขนส่งที่เพิ่มขึ้น โดยเฉพาะน้ำมันดีเซลและน้ำมันเบนซิน โดยมีสาเหตุมาจากการผ่อนคลายมาตรการล็อกดาวน์เพื่อควบคุมการระบาดของ COVID และสินค้าคงคลังระดับต่ำ (ต่ำกว่าค่าเฉลี่ย 5 ปี) ซึ่งก็เป็นสาเหตุที่ทำให้ปริมาณน้ำมันดิบที่ใช้ในการผลิตของโรงกลั่นน้ำมันทั่วโลกปรับตัวสูงขึ้น แต่ถูกหักล้างโดยกำไรสินค้าคงเหลือที่ลดลงเนื่องจากราคาน้ำมันมีการเปลี่ยนแปลงลดน้อยลง เราคาดว่าขาดทุนจากสัญญาป้องกันความเสี่ยงราคาน้ำมันจะส่งผลกระทบต่อกำไรสุทธิของผู้ประกอบการโรงกลั่นน้ำมันไทยส่วนใหญ่อย่างต่อเนื่อง เนื่องจาก crack spread ของน้ำมันดีเซลและน้ำมันเบนซินสูงผิดปกติ

ส่วนต่างราคาผลิตภัณฑ์อะโรเมติกส์เทียบกับ ULG95 หดตัวลงแม้ความต้องการส่วนผสมของน้ำมันเบนซินและอัตราการผลิตระดับต่ำของโรงงานอะโรเมติกส์ในภูมิภาคช่วยสนับสนุนราคา PX ใน 2Q65 แต่ประโยชน์ที่ผู้ผลิตน้ำมันและอะโรเมติกส์แบบบูรณาการได้รับจะมีจำกัด เนื่องจากส่วนต่างราคา PX-ULG95 หดตัวลง 65% QoQ ราคา PX ลดลงจากจุดสูงสุดในเดือนมี.ย. มาแล้ว 38% ในเดือนก.ค. แต่ส่วนต่างราคาเทียบกับ ULG95 ขยายตัวเล็กน้อยเพื่อชดเชย crack spread ของน้ำมันเบนซินที่ลดลง

ค่าการตลาดฟื้นตัวหลังจากรัฐบาลผ่อนคลายมาตรการตรึงราคาน้ำมันดีเซล ค่าการตลาดโดยเฉลี่ยปรับขึ้น 2% QoQ สู่ 1.59 บาท/ลิตร ใน 2Q65 หลังจากร่วงลง 28% QoQ ใน 1Q65 รัฐบาลได้ปรับเพดานการตรึงราคาน้ำมันดีเซลเพิ่มขึ้นจากไม่เกิน 30 บาท/ลิตร เป็นไม่เกิน 32 บาท/ลิตร ในช่วงปลายเดือนเม.ย. จากนั้นปรับเป็นไม่เกิน 35 บาท/ลิตร ในเดือนมี.ย. ซึ่งช่วยลดผลกระทบต่อธุรกิจค้าปลีกน้ำมันได้บ้างใน 2Q65 เนื่องจากค่าการตลาดปรับเพิ่มขึ้นจาก 1.4 บาท/ลิตร ในเดือนเม.ย. สู่ 1.7 บาท/ลิตร ในเดือนมี.ย. ราคาน้ำมันดีเซลน่าจะถูกตรึงไว้ที่ 35 บาท/ลิตร ต่อเนื่องไปจนถึงสิ้นเดือนก.ย. แต่ราคาน้ำมันดีเซลในตลาดโลกที่ปรับตัวลดลงช่วยหนุนให้ค่าการตลาดปรับเพิ่มขึ้นสู่ 2.2 บาท/ลิตรในเดือนก.ค. เทียบกับค่าเฉลี่ย 5 ปีที่ 2 บาท/ลิตร

GRM ที่ลดลงใน 3Q65 สะท้อนความกังวลภาวะเศรษฐกิจถดถอย GRM เฉลี่ย YTD ร่วงลง 54% QoQ สู่ US\$9.9/bbl โดยมีสาเหตุมาจาก crack spread ของน้ำมันเบนซินที่อ่อนแอลงมากเนื่องจากอุปสงค์ชะลอตัวลงในเทศกาลช้อปปิ้งช่วงฤดูร้อนของสหรัฐฯ อุปสงค์ gasoil ก็ลดลงท่ามกลางสัญญาณการชะลอตัวทางเศรษฐกิจที่อาจเข้าสู่ภาวะถดถอยทั่วโลก gasoil complex มีแนวโน้มที่จะเห็นความตึงตัวของอุปทานที่ผ่อนคลายลงอย่างต่อเนื่องท่ามกลางการไหลออกที่เพิ่มขึ้นจากประเทศผู้ส่งออกสุทธิเพื่อให้ได้รับประโยชน์จาก crack spread ของ gasoil ที่น่าดึงดูด ซึ่งจะสร้างแรงกดดันขาลงต่อ sentiment ในระยะสั้น (Platts) อุปสงค์ gasoil ทั่วโลกจะปรับตัวเพิ่มขึ้นในช่วงครึ่งหลังของ 3Q65 โดยได้แรงหนุนจากอุปสงค์ที่เพิ่มขึ้นในยุโรป การเริ่มต้นฤดูกาลซ่อมบำรุงและอุปสงค์น้ำมันเครื่องบินที่ฟื้นตัวดีขึ้น (ซึ่งจะส่งผลกระทบต่ออุปทานน้ำมันดีเซล) จะทำให้ปริมาณผลิตภัณฑ์กลุ่ม distillate ดึงตัวขึ้นก่อนฤดูเก็บเกี่ยวและช่วงเวลาที่อากาศร้อนมาก โดยเฉพาะอย่างยิ่งเนื่องจาก EU กำลังเตรียมรับมือรัสเซียได้กลับมาการค้ามาตรการด้วยการตัดการส่งออก เรามองว่าเหตุการณ์นี้จะเป็นปัจจัยสำคัญที่ช่วยสนับสนุน GRM ในช่วงที่เหลือของปีนี้

BCP ยังคงเป็นหุ้นเด่น เพราะมีพอร์ตธุรกิจที่สมดุล ราคาหุ้น BCP ปรับตัวลดลงมาแล้ว 14% จากจุดสูงสุดในเดือนมี.ย. แยกว่าราคาหุ้นโรงกลั่นน้ำมันไทยตัวอื่นๆ ที่ลดลงเฉลี่ย 12% อยู่เล็กน้อยเนื่องจากตลาดมีความกังวลเกี่ยวกับข่าวที่ว่ารัฐบาลอาจขอให้ผู้ประกอบการโรงกลั่นน้ำมันไทยส่งกำไรส่วนหนึ่งเข้ากองทุนน้ำมันเพื่อลดราคาขายปลีกน้ำมัน แม้ประเด็นนี้เป็นปัจจัยกดดันราคาหุ้นผู้ประกอบการโรงกลั่นน้ำมัน แต่เราเชื่อว่าน่าจะสะท้อนในราคาหุ้นที่ปรับตัวลดลงในระยะหลังนี้ไปค่อนข้างมากแล้ว เรายังคงชอบ BCP มากกว่าผู้ประกอบการโรงกลั่นน้ำมันไทยรายอื่นๆ เนื่องจากบริษัทมีพอร์ตธุรกิจที่สมดุล ได้แก่ ธุรกิจกลั่นน้ำมันและการตลาด ธุรกิจโรงไฟฟ้า และธุรกิจ E&P นอกจากนี้ BCP ยังสามารถเดินเครื่องโรงกลั่นเต็มกำลังการผลิตไม่ว่าอุปสงค์น้ำมันเครื่องบินจะฟื้นตัวหรือไม่ก็ตาม โดยได้รับการสนับสนุนจากตลาด UCO ในภูมิภาคเอเชียเหนือที่ดีขึ้นและความยืดหยุ่นของโรงกลั่นของ BCP

ปัจจัยเสี่ยงที่สำคัญ: ราคาน้ำมันและ GRM ผันผวน อุปสงค์ผลิตภัณฑ์ที่อ่อนแอลง และมาตรการของรัฐบาลในการควบคุมราคาขายปลีกน้ำมันในประเทศ โดยเฉพาะน้ำมันดีเซล

Valuation summary

	Rating	Price (Bt)	TP (Bt)	ETR (%)	P/E (x) 22F	P/E (x) 23F	P/BV (x) 22F	P/BV (x) 23F
BCP	Outperform	30.3	40.0	46.1	4.0	2.8	0.7	0.6
ESSO	Neutral	11.0	11.0	7.3	4.1	5.4	1.3	1.2
IRPC	Neutral	3.4	4.8	46.7	7.1	7.9	0.8	0.7
PTT	Outperform	35.3	54.0	59.4	6.3	7.2	0.9	0.9
PTTEP	Outperform	161.5	212.0	36.5	6.7	7.9	1.4	1.3
SPRC	Neutral	11.6	12.4	15.5	5.0	6.4	1.2	1.1
Average					5.5	6.3	1.1	1.0

Source: SCBS Investment Research

ชัยพัชร ธนวัตโน

นักวิเคราะห์การลงทุนปัจจัยพื้นฐาน

ด้านหลักทรัพย์

0-2949-1005

chaipat.thanawattano@scb.co.th

สรุปข่าวในและต่างประเทศ

สรุปข่าวเศรษฐกิจและตลาดต่างประเทศ

เศรษฐกิจโลก **ISM** เผยดัชนีภาคบริการสหรัฐติดตัวขึ้นในเดือนก.ค. ส่วนทางคาดการณ์ สถาบันจัดการด้านอุปทานของสหรัฐ (ISM) เปิดเผยว่า ดัชนีภาคบริการของสหรัฐติดตัวขึ้นสู่ระดับ 56.7 ในเดือนก.ค. ส่วนทางนักวิเคราะห์ที่คาดว่าจะลดลงสู่ระดับ 53.5 หลังจากร่วงลงติดต่อกัน 3 เดือน โดยได้รับแรงหนุนจากการเพิ่มขึ้นของคำสั่งซื้อใหม่และการจ้างงาน - อินโฟเควสท์ (3 ส.ค. 65)

↔ **โอเปกพลัสเสร็จสิ้นการประชุมแล้ว** มีมติเพิ่มการผลิตเพียง **100,000 บาร์เรล/วัน**ในก.ย. กลุ่มประเทศผู้ส่งออกน้ำมัน (โอเปก) และชาติพันธมิตร หรือโอเปกพลัส มีมติเพิ่มกำลังการผลิตเพียง 100,000 บาร์เรล/วันในเดือนก.ย. การเพิ่มกำลังการผลิตดังกล่าวถือว่าต่ำมากเมื่อเทียบกับการเพิ่มกำลังการผลิต 648,000 บาร์เรล/วันในเดือนก.ค.และส.ค. ขณะที่เดือนมิ.ย.มีการเพิ่มกำลังการผลิต 432,000 บาร์เรล/วัน - อินโฟเควสท์ (3 ส.ค. 65)

🔴 **PMI รวมภาคการผลิต-บริการขั้นสุดท้ายยูโรโซนก.ค.หดตัวต่ำสุดในรอบ 17 เดือน** เอสแอนด์พี โกลบอล เปิดเผยว่า ดัชนีผู้จัดการฝ่ายจัดซื้อ (PMI) ภาคบริการขั้นสุดท้ายของยูโรโซน ลดลงแตะ 51.2 ในเดือนก.ค. จากระดับ 53.0 ในเดือนมิ.ย. แต่ยังคงสูงกว่าตัวเลขประมาณการขั้นต้นที่ระดับ 50.6 - อินโฟเควสท์ (3 ส.ค. 65)

ตลาดเงิน

🟢 **ดอลลาร์สหรัฐแข็งค่าเมื่อเทียบกับสกุลเงินหลัก ๆ** ในการซื้อขายที่ตลาดปริวรรตเงินตรานิวยอร์กในวันพุธ (3 ส.ค.) ขานรับข้อมูลเศรษฐกิจที่แข็งแกร่งของสหรัฐ ซึ่งรวมถึงดัชนีภาคบริการที่ติดตัวขึ้นในเดือนก.ค. ขณะที่นักลงทุนจับตาการเปิดเผยตัวเลขจ้างงานนอกภาคเกษตรประจำเดือนก.ค.ของสหรัฐในวันพรุ่งนี้ ทั้งนี้ ดัชนีดอลลาร์ซึ่งเป็นดัชนีวัดความเคลื่อนไหวของดอลลาร์เมื่อเทียบกับสกุลเงินหลัก 6 สกุลในตะกร้าเงิน เพิ่มขึ้น 0.25% และที่ระดับ 106.5030 ดอลลาร์แข็งค่าเมื่อเทียบกับเงินเยน ที่ระดับ 134.11 เยน จากระดับ 132.97 เยน และแข็งค่าเมื่อเทียบกับฟรังก์สวิส ที่ระดับ 0.9623 ฟรังก์ จากระดับ 0.9570 ฟรังก์ แต่ดอลลาร์สหรัฐอ่อนค่าลงเมื่อเทียบกับดอลลาร์แคนาดา ที่ระดับ 1.2842 ดอลลาร์แคนาดา จากระดับ 1.2855 ดอลลาร์แคนาดา ยูโรอ่อนค่าลงเมื่อเทียบกับดอลลาร์สหรัฐ ที่ระดับ 1.0157 ดอลลาร์ จากระดับ 1.0175 ดอลลาร์ ขณะที่เงินปอนด์อ่อนค่าลงแตะที่ระดับ 1.2145 ดอลลาร์สหรัฐ จากระดับ 1.2168 ดอลลาร์สหรัฐ ส่วนดอลลาร์ออสเตรเลียแข็งค่าขึ้นสู่ระดับ 0.6947 ดอลลาร์สหรัฐ จากระดับ 0.6925 ดอลลาร์สหรัฐ - IQ Biz (4 ส.ค. 65)

สินค้าโภคภัณฑ์

🔴 **สัญญาน้ำมันดิบเวสต์เท็กซัส (WTI) ตลาดนิวยอร์กปิดร่วงลง 4% ในวันพุธ (3 ส.ค.)** หลังจากสหรัฐเปิดเผยตัวเลขสต็อกน้ำมันดิบและน้ำมันเบนซินพุ่งขึ้นในสัปดาห์ที่แล้ว ซึ่งบดบังปัจจัยบวกจากการที่กลุ่มประเทศผู้ส่งออกน้ำมัน (โอเปก) และชาติพันธมิตร หรือโอเปกพลัส มีมติปรับเพิ่มกำลังการผลิตเพียงเล็กน้อย ทั้งนี้ สัญญาน้ำมันดิบ WTI ส่งมอบเดือนก.ย. ร่วงลง 3.76 ดอลลาร์ หรือ 4% ปิดที่ 90.66 ดอลลาร์/บาร์เรล ซึ่งเป็นระดับปิดต่ำสุดนับตั้งแต่วันที่ 10 ก.พ. ส่วนสัญญาน้ำมันดิบเบรนท์ (BRENT) ส่งมอบเดือนค.ค. ตกลง 3.76 ดอลลาร์ หรือ 3.7% ปิดที่ 96.78 ดอลลาร์/บาร์เรล ซึ่งเป็นระดับปิดต่ำสุดนับตั้งแต่วันที่ 21 ก.พ. - IQ Biz (4 ส.ค. 65)

🔴 **สัญญาทองคำตลาดนิวยอร์กปิดร่วงลงในวันพุธ (3 ส.ค.)** เนื่องจากการแข็งค่าของสกุลเงินดอลลาร์และอัตราผลตอบแทนพันธบัตรสหรัฐที่ปรับตัวสูงขึ้น เป็นปัจจัยกดดันตลาด นอกจากนี้ ตลาดยังถูกกดดันจากการที่เจ้าหน้าที่ธนาคารกลางสหรัฐ (เฟด) ซึ่งรวมถึงนายเจมส์ บูลลาร์ด ประธานเฟดสาขาชิคาโกได้สนับสนุนให้คณะกรรมการเฟดเดินหน้านำปรับขึ้นอัตราดอกเบี้ย ทั้งนี้ สัญญาทองคำตลาด COMEX (Commodity Exchange) ส่งมอบเดือนธ.ค. ร่วงลง 13.3 ดอลลาร์ หรือ 0.74% ปิดที่ 1,776.4 ดอลลาร์/ออนซ์ - IQ Biz (4 ส.ค. 65)

ตลาดหุ้น

🟢 **ดัชนีดาวโจนส์ตลาดหุ้นนิวยอร์กปิดพุ่งขึ้นกว่า 400 จุดในวันพุธ (3 ส.ค.)** ขานรับผลประกอบการที่แข็งแกร่งของบริษัทจดทะเบียน และข้อมูลเศรษฐกิจที่สดใสของสหรัฐ ซึ่งรวมถึงดัชนีภาคบริการที่ติดตัวขึ้นในเดือนก.ค. ขณะที่นักลงทุนจับตาการเปิดเผยตัวเลขจ้างงานนอกภาคเกษตรประจำเดือนก.ค.ของสหรัฐในวันพรุ่งนี้ ดัชนีเฉลี่ยอุตสาหกรรมดาวโจนส์ปิดที่ 32,812.50 จุด พุ่งขึ้น 416.33 จุด หรือ +1.29%, ดัชนี S&P500 ปิดที่ 4,155.17 จุด เพิ่มขึ้น 63.98 จุด หรือ +1.56% และดัชนี Nasdaq ปิดที่ 12,668.16 จุด เพิ่มขึ้น 319.40 จุด หรือ +2.59% - IQ Biz (4 ส.ค. 65)

สรุปข่าวเศรษฐกิจและตลาดในประเทศ

เศรษฐกิจไทย

🟢 **ล้นนักท่องเที่ยวปีนี้ 10 ล้านคน** นายพิพัฒน์ รัชกิจประการ รัฐมนตรีว่าการกระทรวงการท่องเที่ยวและกีฬา เปิดเผยว่า สถานการณ์การเดินทางเข้าไทยของนักท่องเที่ยวต่างประเทศ 7 เดือนแรกของปีนี้ (ม.ค.-ก.ค.) มีจำนวน 3.15 ล้านคน สร้างรายได้ 157,000 ล้านบาท มั่นใจว่าปีนี้จำนวนนักท่องเที่ยวต่างประเทศจะมีจำนวน 10 ล้านคน โดยเดือน ก.ค. เดือนเดียวมีต่างชาติเดินทางเข้าไทย 1.07 ล้านคน อีก 5 เดือนที่เหลือของปีนี้ คาดว่าเดือน ส.ค.และ ก.ย. จะมีนักท่องเที่ยวต่างชาติเดือนละกว่า 1 ล้านคน และช่วง 3 เดือนสุดท้ายของปีที่เป็นไฮซีซั่น ช่วงเดือน ต.ค.-ธ.ค. คาดมีนักท่องเที่ยวต่างชาติเดือนละมากกว่า 1.5 ล้านคน - ไทยรัฐ (4 ส.ค. 65)

🟢 **เปิด 5 ท่าเลทองราคาที่ดินพุ่งสูงสุด** นายวิชัย นายวิชัย วิตกพันธ์ รักษาการผู้อำนวยการศูนย์ข้อมูลอสังหาริมทรัพย์ ธนาคารอาคารสงเคราะห์ (ธอส.) เปิดเผยว่า ราคาที่ดินเปล่าก่อนการพัฒนาในเขตกรุงเทพฯ-ปริมณฑล ไตรมาส 2 ปี 2565 มีค่าดัชนีเท่ากับ 354.5 จุด เพิ่มขึ้น 4.0% เมื่อเทียบกับไตรมาสก่อนหน้า และเพิ่มขึ้น 6.5% เมื่อเทียบกับช่วงเวลาเดียวกันของปีก่อน ซึ่งแสดงให้เห็นว่าราคามีการปรับเพิ่มขึ้นอย่างต่อเนื่อง แต่เป็นการปรับเพิ่มขึ้นในอัตราที่ชะลอตัวลงเมื่อเทียบกับค่าเฉลี่ยย้อนหลัง 5 ปี - ไทยรัฐ (4 ส.ค. 65)- ไทยรัฐ (4 ส.ค. 65)

↔ **เอกชนห่วงปมการเมืองโลก เพิ่มปัจจัยเสี่ยง 'ศก.ถดถอย'** กร.ห่วงเศรษฐกิจโลกชะลอตัว หวังพึ่งท่องเที่ยวหนุนเศรษฐกิจครึ่งปีหลัง ชี้ขึ้นดอกเบี้ยสอดคล้องปัจจัยเศรษฐกิจ คงจีดีพี 2.75-3.5% ส.อ.ท.ชี้ การเมืองโลก หนุนอุตสาหกรรมเกษตร-อาหาร-ชิป "กอบศักดิ์" ห่วงมรสุมเศรษฐกิจแนวระลอกใหม่ ชี้เติมด้วยความตึงเครียดของประเทศขนาดใหญ่ปะทุ "เคเคพี" ระบุไทยอยู่ท่ามกลางจักรวาลคู่ขนาน ที่เผชิญการเปลี่ยนแปลงและความเสี่ยงหลายด้าน - กรุงเทพธุรกิจ (4 ส.ค. 65)

SET

🟢 **ตลาดหลักทรัพย์ ปิดที่ระดับ 1,594.73 จุด เพิ่มขึ้น 5.57 จุด (+0.35%)** มูลค่าการซื้อขายราว 50,898.19 ล้านบาท การซื้อขายหุ้น ดัชนีเคลื่อนไหวผันผวน ทั้งแดนบวกและลบ โดยขึ้นไปทำระดับสูงสุด 1,597.74 จุด และลงไปต่ำสุดที่ 1,586.49 จุด - IQ Biz (3 ส.ค. 65)

สรุปข่าวเศรษฐกิจและตลาดในประเทศ (ต่อ)

DELTA	↔ DELTA รับอานิสงส์บาทอ่อน-อีวีคิกคัก หนุนดีมานด์กระจัด พร้อมส่งซิงยอดขายครึ่งหลังพุ่งต่อเนื่อง ออเดอร์เรียงคิวเพียบ ส่วนปี 2565 คอนเฟิร์มรายได้โตขั้นต่ำ 10% จากปีก่อน พร้อมทุ่ม 150 ล้านดอลลาร์ อัปไลน์ผลิตลดต้นทุนแรงงาน-เพิ่มสินค้าใหม่ – หันหุ้น (4 ส.ค. 65)
EASTW	🔴 ธนาคารเตรียมร้องศาลฯ สั่งให้เอกชนรายเดิมจ่ายค่าเช่าที่อัตราใหม่ที่ 20% ของรายได้จากเดิม 7% ระหว่างรอศาลฯ ตัดสิน หวั่นรัฐสูญรายได้หากยืดเยื้อต่อไป พร้อมลุ้นบริษัท วงษ์สยามฯ ร้องศาลฯ ขอยกเลิกคำสั่งคุ้มครองชั่วคราวกรณีเซ็นสัญญาที่อนาอีซี เนื่องจากเป็นการวินิจฉัยฝ่ายเดียวจาก EASTW – ชาวหุ้น (4 ส.ค. 65)
KKP	🟢 KKP อัปเดตปล่อยสินเชื่อกใหม่ปี 2565 เดิมโตไม่ต่ำกว่า 16% จากเดิมที่วางไว้ 12% หลัง 7 เดือนแรกทำได้แล้ว 9.7% ขณะที่ NPL คาดคุมได้ 3.1% จากเดิมวางไว้ 3.3% มองครึ่งปีหลังเศรษฐกิจโลก ยังมีความเสี่ยงจากความผันผวนของสหรัฐ-จีน จับตา 10 สิงหาคม กง.ขึ้นดอกเบี้ยสู่เงินเฟ้อ – หันหุ้น (4 ส.ค. 65)
ORI	↔ ORI โชว์ยอดขาย 7 เดือน กว่า 2.1-2.2 หมื่นล้านบาท มองครึ่งปีหลังยอดขายฟื้นตัวแกร่ง ชูบ้านเกิน 10 ล้านบาท ขายดี มั่นใจทั้งปียอดขายทะลุ 3.5 หมื่นล้านบาท ลุยเปิดโครงการใหม่ 23 โครงการ คงเป้ารายได้ 1.75 หมื่นล้านบาท – หันหุ้น (4 ส.ค. 65)
PPM	↔ PPM โดรับอานิสงส์ค่าไฟพุ่ง 10% ผู้บริหาร "กฤษณ์ พรพิไลลักษณ์" เดินหน้าติดตั้งโซลาร์ตามแผนครบ 32 เมกะวัตต์ ส่งซิงลูกค้าจ่อคิวเซ็นสัญญาเพียบ ปักธงรายได้ SPPM ปีนี้ 400 ล้านบาท ส่วนภาพรวม PPM โดจลย ตั้งเป้ายอดขายรวม 2.5 พันล้านบาท – หันหุ้น (4 ส.ค. 65)
SABUY	↔ SABUY ชงบอร์ดเคาะงบ Q2 ต้นสัปดาห์หน้า แยมลงทุนออกดอกสะพรั่ง ไม่หยุดโตกำไรหมื่นล้านเปิดหน่วยธุรกิจใหม่ รุกลงทุน บอสใหญ่ "ชูเกียรติ รุจนพรพิง" ชี้เสริม Ecosystem ดูดพาร์ตเนอร์ บัณฑิตผู้ใช้ 100 ล้านราย – หันหุ้น (4 ส.ค. 65)
SELIC	↔ SELIC เร่งเครื่องโอบล้อมทรัพย์สินผลิตภัณฑ์เซลล์แคร์ไตรมาส 4/2565 นี้ เชื่อหนุนผลงานปี 2566 โดแกร่ง พบดีมานด์แผ่นพลาสติกเปิดแผล แผ่นปิดบรรจุภัณฑ์มีสูง โดยเฉพาะกลุ่มต่างชาติ คาดสัดส่วนขาย-ผลิต 60-70% ปักหมุดยอดขายปีนี้โต 10-15% กางกลยุทธ์ช่วงที่เหลือคุมต้นทุน รักษาการเงิน – หันหุ้น (4 ส.ค. 65)
SONIC	↔ บอสใหญ่ SONIC "ดร.สันติสุข โชษิภาภานันท์" เตรียมลงทุนธุรกิจ Non Logistic เพิ่ม แยมชุ่มเจรจาวอยู่หลายราย รวมทั้งสตาร์ทอัพ หวังขยายฐานเพิ่มช่องทางทำเงิน ฉายทิศทางการธุรกิจครึ่งปีหลังโตต่อจากไตรมาสแรก ชูฐานลูกค้าใหม่ พุ่งช่วงโควิด – หันหุ้น (4 ส.ค. 65)
TQM	↔ TQM ปรับโครงสร้างธุรกิจสู่โสดตั้ง! จ่อเปลี่ยนชื่อใหม่สิงหาคมนี้ พร้อมแตกไลน์ธุรกิจสินเชื่อ วางหมากปี 2569 รายได้โต 100% จากปี 2564 รับธุรกิจใหม่หนุน แกรมเล็งดัน 2 บริษัทย่อยเข้าตลาด อัปเกรดอนาคต – หันหุ้น (4 ส.ค. 65)
TRUE, DTAC	🔴 บอร์ด กสทช.5 คนลงมติเอกฉันท์ "ไม่เคาะ" ตีลควมรวมทรูดีแทค ลั่นขอประเมินผลกระทบ แนวทางป้องกันผูกขาด ก่อนพิจารณาขั้นสุดท้าย สั่งสำนักงานฯวิเคราะห์หลักฐานทางวิชาการ 6 ข้อ รับปากดีลนี้จะไม่ให้ยืดเยื้อ เบื้องต้นคาดเดดไลน์ใหม่เป็นสิ้นเดือน ส.ค.นี้ สำนักงานฯขอเวลาทำเอกสาร 14 วัน "วงใน" เผยการขอข้อมูลเพิ่มก็เพื่อใช้เป็นหลักประกันในอนาคตหากโดนเอกชนฟ้องศาลปกครอง จะได้มีหลักฐานชี้ชัดว่า หากพิจารณา "ไม่อนุญาต" ก็เพราะได้พิจารณาจากข้อมูลที่ครบถ้วนแล้ว ด้าน ก.ล.ด.ร่อนจดหมายเบรกดิ่งโต๊ะรับข้อหุน ระบุต้องรอความชัดเจนก่อน – กรุงเทพธุรกิจ (4 ส.ค. 65)

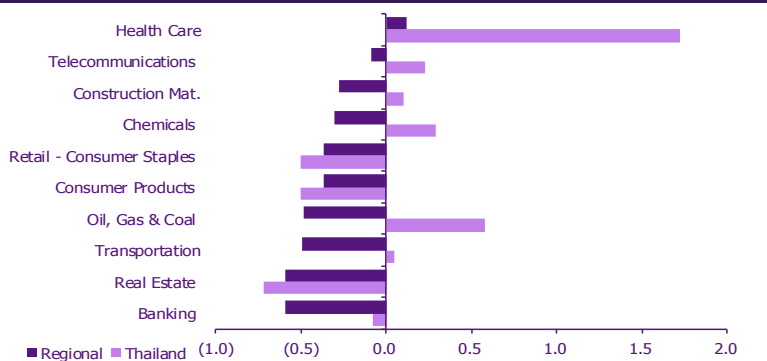
Update ภาวะตลาด

การเคลื่อนไหวของตลาดทั่วโลก

	3-Aug	Index	Chg (pts)	Performance (%)				PE (x)		EPS gth (%)		PBV (x)		ROE (%)	
				1D	WTD	MTD	YTD	22F	23F	22F	23F	22F	23F	22F	23F
S&P 500		4,155	63.98	1.6	0.6	0.6	(12.8)	18.3	17.0	17.5	7.8	3.9	3.5	22.7	22.4
Euro Stoxx 600		438	2.22	0.5	0.0	0.0	(10.1)	12.3	11.9	27.6	3.6	1.7	1.6	12.2	11.8
Japan		27,742	147.17	0.5	(0.2)	(0.2)	(3.6)	15.5	14.5	2.1	6.6	1.6	1.5	9.7	10.0
Hang Seng		19,767	77.88	0.4	(1.9)	(1.9)	(15.5)	10.2	8.9	(26.0)	14.0	1.1	1.0	11.4	11.3
MSCI Asia x J		637	2.19	0.3	(0.8)	(0.8)	(19.3)	12.5	11.4	(0.0)	9.6	1.5	1.4	11.7	11.5
Philippines		6,430	67.78	1.1	1.8	1.8	(9.7)	15.7	13.1	20.3	20.2	1.5	1.4	8.3	9.5
Indonesia		7,047	58.48	0.8	1.4	1.4	7.1	16.6	15.6	38.6	7.0	2.1	1.9	(7.1)	(6.9)
Malaysia		1,491	(4.48)	(0.3)	(0.1)	(0.1)	(4.9)	14.3	13.7	(0.2)	4.2	1.5	1.4	10.2	11.3
Thailand		1,595	5.57	0.4	1.2	1.2	(3.8)	16.2	14.9	13.7	8.8	1.6	1.6	8.4	9.0
Asean 4 - simple avg.				0.5	1.1	1.1	(2.8)	15.7	14.3	18.1	10.0	1.7	1.6	4.9	5.7
China		3,164	(22.59)	(0.7)	(2.8)	(2.8)	(13.1)	10.9	9.6	18.4	13.5	1.3	1.2	11.1	10.9
India		58,351	214.17	0.4	1.4	1.4	0.2	21.3	18.4	17.7	15.9	3.2	3.0	15.2	15.3
Singapore		3,252	12.91	0.4	1.3	1.3	4.1	12.8	11.3	10.3	13.8	1.1	1.0	8.9	9.8
Taiwan		14,777	29.79	0.2	(1.5)	(1.5)	(18.9)	10.2	10.7	9.8	(5.2)	1.9	1.8	21.3	18.2
Korea		2,461	21.83	0.9	0.4	0.4	(17.3)	9.9	9.1	3.7	8.2	1.0	0.9	7.0	11.4
Others				0.2	(0.2)	(0.2)	(9.0)	13.0	11.8	12.0	9.2	1.7	1.6	12.7	13.1

การเคลื่อนไหวรายกลุ่มอุตสาหกรรมของตลาดหุ้นภูมิภาค

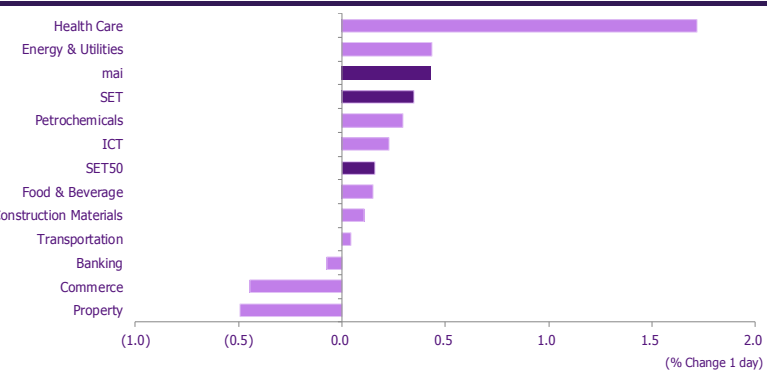
	Price performance (%) *			
	3-Aug	WoW	MoM	YTD
Banking	(0.59)	0.55	0.60	(11.04)
Chemicals	(0.30)	0.63	4.95	(4.33)
Construction Mat.	(0.28)	1.25	3.84	(6.76)
Consumer Products	(0.37)	(1.00)	(0.07)	(5.97)
Health Care	0.12	(0.49)	0.90	(14.39)
Oil, Gas & Coal	(0.48)	(0.44)	0.61	(2.09)
Real Estate	(0.59)	(3.62)	(9.12)	(20.46)
Retail - Consumer Staples	(0.37)	(1.00)	(0.07)	(5.97)
Telecommunications	(0.09)	(0.17)	0.38	(15.33)
Transportation	(0.49)	(0.73)	0.34	(7.70)



* การเคลื่อนไหวรายกลุ่มอุตสาหกรรมของตลาดหุ้นภูมิภาค (%) อิงกับสกุล US\$ และการเคลื่อนไหวรายกลุ่มอุตสาหกรรมของตลาดหุ้นไทย (%) อิงกับสกุลบาท

การเคลื่อนไหวรายกลุ่มอุตสาหกรรมของตลาดหุ้นไทย

	Price performance (%)			
	3-Aug	WoW	MTD	YTD
Banking	(0.07)	(0.67)	(0.67)	(12.75)
Commerce	(0.44)	(0.18)	(0.18)	(6.16)
Construction Materials	0.10	(1.60)	(1.60)	(7.52)
Energy & Utilities	0.44	1.42	1.42	(0.51)
Food & Beverage	0.15	0.95	0.95	(2.94)
Health Care	1.72	3.07	3.07	21.82
ICT	0.23	1.91	1.91	(9.16)
Petrochemicals	0.29	1.92	1.92	(9.48)
Property	(0.49)	1.35	1.35	(0.05)
Transportation	0.04	0.92	0.92	6.82
SET	0.35	1.16	1.16	(3.79)
SET50	0.16	0.88	0.88	(2.38)
MAI	0.43	3.07	3.07	2.95



มูลค่าการซื้อขาย 10 อันดับ

Stock	Price (฿)	Value (฿tmn)	Chg (%)
DELTA	522.00	3,785.81	6.53
TRUE	4.88	1,809.91	(0.41)
KBANK	145.00	1,475.05	0.00
PTTEP	161.50	1,459.37	1.57
SCC	363.00	1,379.07	(0.27)
BANPU	13.30	1,361.52	1.53
BDMS	27.75	1,214.79	2.78
CPALL	60.00	1,139.00	0.00
GUNKUL	4.94	1,001.48	(5.90)
PTT	35.25	961.10	0.00

ราคาเพิ่มขึ้น 10 อันดับ

Stock	Price (฿)	Value (฿tmn)	Chg (%)
TU-PF	1.07	0.00	16.30
PLUS	7.15	628.53	16.26
JKN	4.72	405.56	13.46
TSR	5.55	125.04	11.00
SCM	6.20	37.01	10.71
KWI	3.24	33.25	10.20
MNIT	1.69	0.04	9.03
PRINC	8.45	145.76	7.64
DELTA	522.00	3,785.81	6.53
CMAN	2.78	97.46	6.11

ราคาลดลง 10 อันดับ

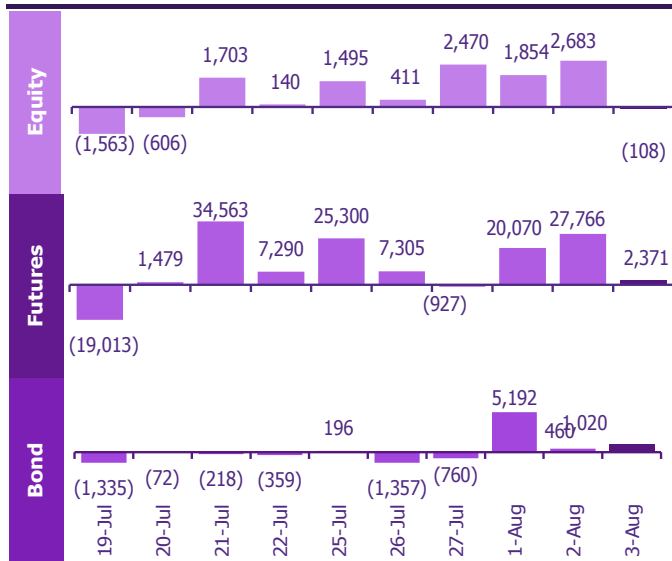
Stock	Price (฿)	Value (฿tmn)	Chg (%)
AJA	0.25	3.89	(7.41)
GUNKUL	4.94	1,001.48	(5.90)
NKI	36.50	0.28	(5.81)
TRITN	0.18	1.75	(5.26)
EMC	0.21	0.37	(4.55)
SDC	0.23	4.60	(4.17)
WPH	4.30	695.53	(4.02)
KYE	342.00	2.82	(3.93)
MATCH	2.00	2.61	(3.85)
EVER	0.26	1.02	(3.70)

ทิศทางของกระแสเงินทุนต่างชาติ

การเคลื่อนย้ายเงินทุนต่างชาติในตลาดหุ้นภูมิภาค

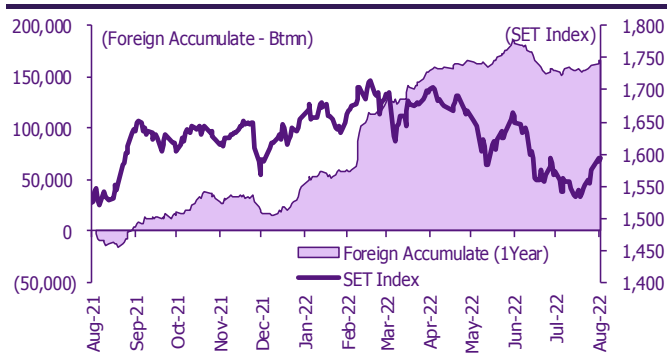
(US\$ Mn)	Thailand	Indonesia	Philippines	Malaysia	Vietnam	India	Taiwan	South Korea	Japan
Daily									
3-Aug-22	(3)	(480)	13		28		(242)	425	
2-Aug-22	74	60	1	(8)	16	211	(692)	150	
1-Aug-22	51	61	(5)	10	28	675	(281)	123	
29-Jul-22		42	35	5	(1)	185	528	310	
28-Jul-22		(1)	(3)	14	29	809	(159)	310	
Weekly									
WTD	123	(359)	8	2	72	887	(1,216)	698	3,435
29-Jul-22	119	130	10	30	63	750	417	544	0
22-Jul-22	24	3	(14)	34	24	1,194	(104)	733	0
15-Jul-22	(31)	(109)	(46)	(6)	(51)	(638)	(617)	75	3,435
8-Jul-22	37	(169)	(26)	(27)	(45)	(109)	35	350	3,867
Monthly									
MTD	123	(359)	8	2	72	887	(1,216)	698	0
Jul-22	128	(150)	(80)	28	(18)	836	(626)	1,363	3,675
Jun-22	(841)	(501)	(207)	(291)	89	(6,342)	(7,724)	(4,796)	(9,556)
May-22	592	(243)	(350)	18	138	(4,871)	57	170	(1,993)
YTD	3,692	3,759	(847)	1,490	129	(26,833)	(35,911)	(14,026)	4,248

ยอดซื้อขายสุทธิรายวันของนักลงทุนต่างชาติในประเทศไทย

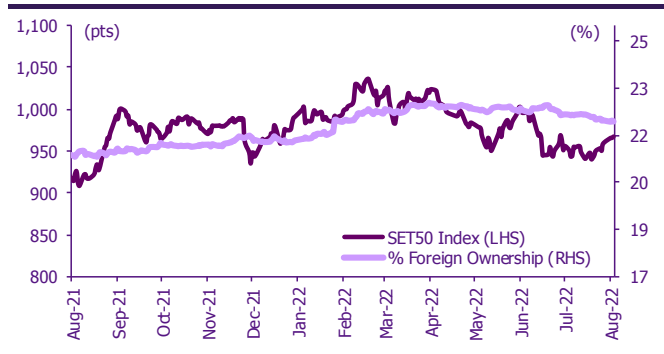


	Equity (Btmn)	SET50 futures (Contract)	Bond (Btmn)*
Daily			
3-Aug-22	(108)	2,371	457
Weekly			
WTD	4,428	50,207	9,655
27-Jul-22	4,376	31,678	6,042
22-Jul-22	889	41,330	7,837
15-Jul-22	(1,141)	(71,975)	(13,584)
8-Jul-22	1,344	13,614	2,570
Monthly			
MTD	4,428	50,207	9,655
Jul-22	4,721	33,437	6,426
Jun-22	(29,387)	(101,334)	(19,303)
May-22	20,284	109,007	21,576
Quarterly			
QTD	1,765	(59,103)	(11,018)
1Q22	110,864	30,899	6,488
4Q21	28,128	44,270	8,986
3Q21	(443)	6,232	1,282
2Q21	(46,593)	(7,583)	(994)
YTD	121,779	55,440	11,551
2021	(48,578)	27,284	6,522
2020	(264,386)	2,033	(57)

การซื้อขายสุทธิสะสมของนักลงทุนต่างชาติ และ SET



SET50 และสัดส่วนการถือครองของต่างชาติ (ไม่รวม NVDR)



การซื้อขายสุทธิของนักลงทุนต่างชาติ

สัดส่วนการถือครองหุ้นของนักลงทุนต่างชาติเปลี่ยนแปลงมากที่สุด 10 อันดับ

	Fgn hld (%)	Δ Fgn (M.shares)	Buy* (Btmn)
PTTEP	15.30	0.62	100
GULF	36.31	2.02	98
AP	25.77	6.61	67
ESSO	69.91	5.58	61
SCGP	4.43	0.83	43
INTUCH	30.21	0.51	37
GPSC	2.53	0.45	31
MEGA	12.47	0.55	27
GUNKUL	5.55	4.93	24
EGCO	30.56	0.12	22

ซื้อ-ขาย (สุทธิ) สูงสุด 10 อันดับ NVDR

	Fgn hld (%)	Δ Fgn (M.shares)	Sell* (Btmn)
CPALL	32.80	(19.14)	(1,148)
SCB	17.63	(3.12)	(313)
SCC	11.92	(0.80)	(290)
MTC	7.20	(4.27)	(208)
PTTGC	12.57	(3.45)	(157)
BDMS	21.54	(5.11)	(142)
KBANK	41.87	(0.91)	(132)
KKP	14.15	(1.59)	(103)
TU	26.39	(6.27)	(103)
ADVANC	35.53	(0.50)	(102)

ซื้อ-ขาย (สุทธิ) สูงสุด 10 อันดับ NVDR

	Buy* (Btmn)	Sell* (Btmn)
DELTA	313	(174)
BANPU	172	(141)
HANA	87	(119)
PTTEP	87	(114)
TLI	84	(109)
GULF	80	(96)
THG	77	(96)
SCB	76	(69)
AOT	75	(62)
CPALL	73	(59)

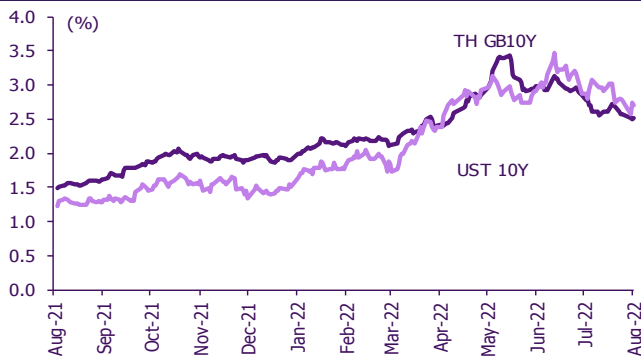
* ประมาณการโดย SCBS

Update ราคาสินทรัพย์ประเภทต่างๆ

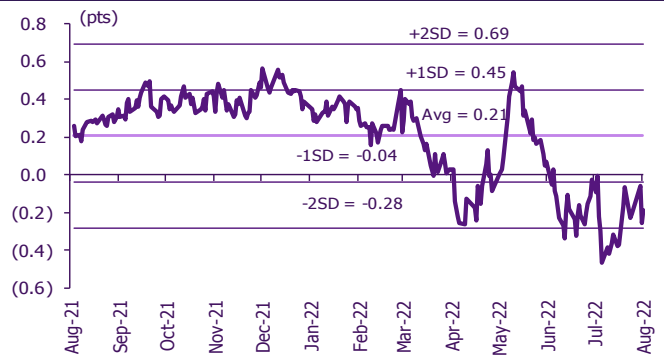
ดัชนีชี้วัดที่สำคัญ

	ราคาปิด	3 ส.ค.	WoW	MoM	YoY	YTD
ดัชนีความเชื่อมั่น						
VIX Index	23.93	0.00	2.97	(13.08)	32.65	38.97
Europe CDS (bps)	103.954	0.00	(6.54)	(15.36)	57.27	56.07
LIBOR OIS Spread (bps)	0.14714	(2.79)	(7.95)	1.69	11.51	5.70
TED Spread (bps)	0.3666	0.00	(7.06)	(31.64)	28.58	18.79
อัตราแลกเปลี่ยน:						
Dollar Index	106.38	0.03	(0.08)	1.17	15.54	11.19
สหรัฐดอลลาร์/บาท	36.18	(0.06)	(1.36)	1.35	9.57	8.97
ยูโร/สหรัฐดอลลาร์	1.02	0.01	(0.33)	(2.44)	(14.31)	(10.57)
สหรัฐดอลลาร์/เยนญี่ปุ่น	133.83	0.48	(2.00)	(1.32)	22.73	16.30
ตราสารหนี้: (เปลี่ยนแปลง basis points)						
อัตราอ้างอิงพันธบัตรรัฐบาลไทย 2 ปี	1.65%	0.00	(9.69)	(6.75)	115.24	99.96
อัตราอ้างอิงพันธบัตรรัฐบาลไทย 10 ปี	2.50%	0.00	(8.23)	(28.89)	93.97	59.97
อัตราอ้างอิงพันธบัตรรัฐบาลสหรัฐ 2 ปี	3.09%	6.73	9.37	14.29	291.34	235.94
อัตราอ้างอิงพันธบัตรรัฐบาลสหรัฐ 10 ปี	2.72%	0.54	(6.94)	(24.01)	153.50	120.02
สินค้าโภคภัณฑ์:						
CRB Index	580.95	0.00	0.20	(1.48)	3.61	0.46
ทองคำแท่ง (ดอลลาร์ต่อออนซ์)	1,765.10	0.29	1.85	(2.33)	(2.45)	(3.51)
ค่าการกลั่น (ดอลลาร์ต่อบาร์เรล)	20.97	34.94	(2.65)	2.24	n.m.	243.21
น้ำมันตลาดดูไบ (ดอลลาร์ต่อบาร์เรล)	103.12	0.00	0.36	8.94	41.45	40.91
น้ำมันตลาดนิวยอร์ก (ดอลลาร์ต่อบาร์เรล)	90.66	(3.98)	(6.79)	(16.39)	28.49	87.16
ค่าระวางเรือ (จุด)	1,731.00	(4.73)	(13.75)	(19.82)	(47.24)	(21.92)

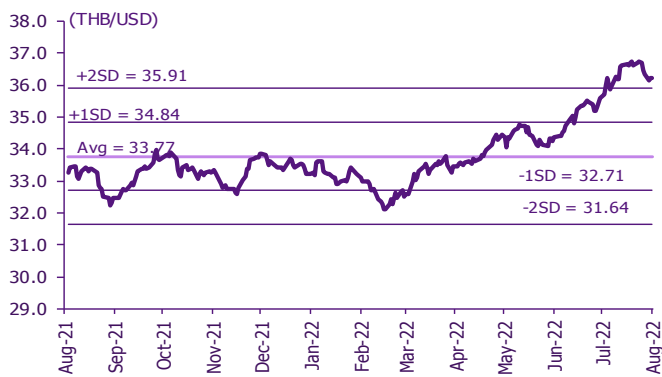
อัตราผลตอบแทนพันธบัตร 10 ปี ของไทยและสหรัฐฯ



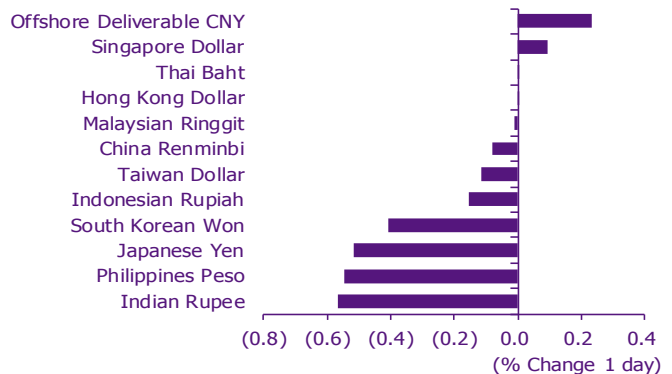
ผลต่างอัตราผลตอบแทนพันธบัตร 10 ปี ของไทยและสหรัฐฯ



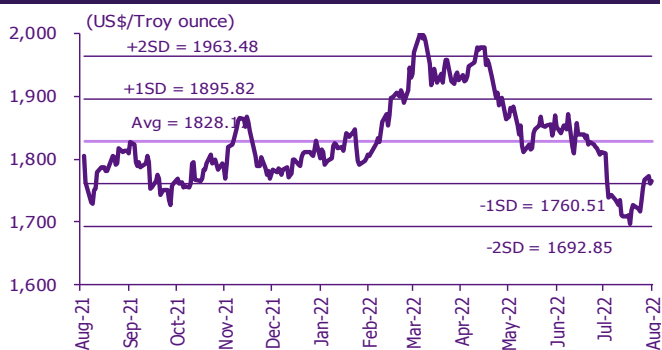
อัตราแลกเปลี่ยน THB/USD



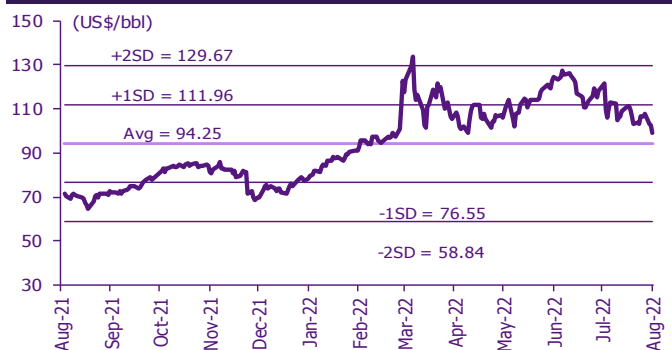
การเคลื่อนไหวของอัตราแลกเปลี่ยนในภูมิภาคต่อดอลลาร์ สหรัฐ



ทองคำ



น้ำมันดิบ Brent



Note: Standard deviation (SD) ไม่ใช่สัญญาณให้ซื้อหรือขาย

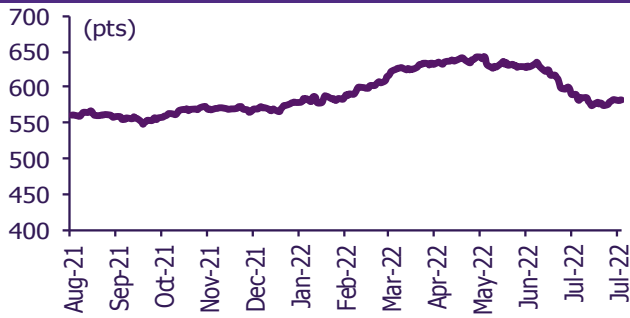
Update ราคาสินค้าโภคภัณฑ์

	As of 3-Aug-22	-1W %	Avg. Price QTD in 3Q22	% QoQ	% YoY	Avg. Price in '21	% YoY	Avg. Price in '22	% YoY	Update
CRB Index	581.81	0.5	580.45	(7.8)	4.0	535.54	36.83	611.18	14.1	Daily
Energy Prices										
Crude Oil - Dubai (US\$/bbl)	100.96	(2.7)	106.10	(2.6)	48.7	68.86	63.18	103.44	50.2	Daily
Brent Crude (US\$/bbl)	99.35	(3.9)	108.03	(4.3)	48.0	70.52	66.54	106.52	51.0	Daily
West Texas Int. Cushing (US\$/bbl)	90.66	(4.5)	99.35	(8.7)	36.1	68.06	72.51	101.54	49.2	Daily
Crude Oil - Asia-Pacific Tapis Oil Spot (US\$/bbl)	115.81	2.0	115.21	(2.9)	57.8	71.82	61.89	112.05	56.0	Daily
Natural Gas Henry Hub (US\$/mmBTU)	8.30	(4.7)	7.16	(5.2)	112.7	3.12	29.88	6.23	99.9	Daily
Coal Price NEX (US\$/MT)	435.52	2.4	417.27	12.4	156.9	138.28	135.73	336.27	143.2	Friday
Oil Product Prices and Gross Refinery Margin										
Gas Oil 500 ppm Sulfur Singapore (US\$/bbl)	129.25	(5.5)	138.12	(6.9)	75.3	76.20	52.83	131.25	72.2	Daily
Gas Oil - Dubai (US\$/bbl)	28.29	(14.4)	32.02	(18.6)	330.8	7.34	(4.17)	27.81	278.8	Daily
Gasoline, 92 RON Spot (US\$/bbl)	106.44	(4.6)	113.65	(23.4)	41.5	76.66	75.97	122.21	59.4	Daily
Gasoline - Dubai (US\$/bbl)	5.48	(30.2)	7.55	(73.4)	(16.1)	7.80	472.22	18.77	140.8	Daily
Fuel Oil 180 Singapore Spot (US\$/bbl)	76.97	(0.2)	78.47	(47.1)	21.8	61.57	60.99	90.21	46.5	Daily
Fuel Oil - Dubai (US\$/bbl)	(23.99)	(9.9)	(27.63)	207.3	298.2	-7.29	84.36	(13.23)	81.5	Daily
Jet Kerosene - Spot Price (US\$/bbl)	123.06	(6.6)	132.68	(6.7)	76.4	73.98	60.45	126.51	71.0	Daily
Jet Kerosene - Dubai (US\$/bbl)	22.10	(21.2)	26.58	(20.0)	583.3	5.12	31.00	23.08	350.6	Daily
SG Dubai Hydrocracking Refinery Margin (US\$/bbl)	18.74	(13.0)	19.17	(32.9)	1,643.8	2.00	467.16	18.97	850.0	Daily
Olefins Product Prices and Spread										
Ethylene, FOB Japan Spot (US\$/MT)	870	1.2	895	(20.4)	(8.6)	1,010	39.56	1,100	9.0	Tuesday
Ethylene Spread (US\$/MT)	124	27.8	117	230.1	(61.3)	361	5.77	234	(35.3)	Daily
Propylene (Olefins), FOB Japan Spot (US\$/MT)	885	(2.2)	926	(15.1)	(4.6)	1,005	27.27	1,067	6.1	Tuesday
Propylene Spread (US\$/MT)	139	(2.1)	148	(28.8)	(49.6)	356	(12.55)	200	(43.8)	Daily
Naphtha - Singapore Spot FOB (US\$/MT)	746	(2.2)	778	(11.8)	14.9	649	69.72	866	33.5	Daily
Polyolefins Prices and Spread										
Polye HDPE SE Asia (US\$/MT)	1,090	(6.0)	1,182	11.8	(64.5)	1,179	33.19	1,292	9.5	Tuesday
HDPE-Naphtha Spread (US\$/MT)	344	(13.4)	404	231.3	(12.3)	530	5.43	425	(19.8)	Daily
Polye LDPE-Film, CFR SE Asia Spot (US\$/MT)	1,430	(3.4)	1,488	(10.8)	(17.8)	1,525	51.71	1,616	6.0	Tuesday
LDPE-Naphtha Spread (US\$/MT)	684	(4.6)	711	47.9	57.5	876	40.66	750	(14.4)	Daily
PP Film, Spot South East Asia (US\$/MT)	1,040	(6.3)	1,163	(12.5)	(5.7)	1,298	35.78	1,294	(0.3)	Tuesday
PP Spread (US\$/MT)	294	(15.3)	385	(13.7)	(30.9)	649	13.18	428	(34.1)	Daily
MEG Prices and Spread										
MEG, CFR South East Asia (US\$/MT)	555	2.8	549	(14.4)	(20.3)	679	(88.71)	647	(4.8)	Tuesday
MEG Spread (US\$/MT)	16	129.4	-6	(92.3)	(107.5)	53	120.79	-35	n.m.	Tuesday
Aromatics Product Prices and Spread										
Paraxylene, FOB USG Spot (US\$/MT)	1,175	(5.6)	1,450	(4.7)	52.5	894	56.10	1,354	(46.0)	Tuesday
Paraxylene Spread (US\$/MT)	325	(12.6)	557	(7.9)	61.0	310	342.73	483	55.7	Tuesday
Paraxylene - 92 RON Spread (US\$/MT)	267	(8.8)	481	37.3	81.2	241	362.24	312	67.6	Daily
Toluene, FOB Korea Spot (US\$/MT)	930	(2.1)	1,037	(6.7)	36.5	728	111.96	1,005	(44.6)	Tuesday
Benzene, CFR Japan Spot (US\$/MT)	1,090	(0.5)	1,138	(9.2)	10.8	931	87.66	1,168	(56.7)	Tuesday
Benzene Spread (US\$/MT)	452	1.7	474	(1.2)	12.1	352	117.03	403	14.6	Daily
Benzene - 92 RON Spread (US\$/MT)	182	27.3	168	104.8	(50.7)	277	122.54	126	(54.7)	Daily
Condensate (US\$/MT)	850	(2.7)	893	(2.6)	47.7	584	61.01	871	49.1	Daily
PTA Prices and Spread										
PTA, CFR South East Asia (US\$/MT)	890	2.3	903	(8.4)	21.5	705	48.18	916	29.9	Tuesday
PTA Spread (US\$/MT)	103	186.6	-69	105.0	(165.2)	106	15.15	9	(92.0)	Tuesday
PVC Prices and Spread										
PVC, CFR South East Asia (US\$/MT)	1,000	(4.8)	1,104	(20.7)	(17.3)	1,445	63.60	1,348	(6.7)	Tuesday
Ethylene Spread (US\$/MT)	876	(8.1)	987	(11.2)	(4.4)	1,084	99.99	1,114	2.8	Tuesday
Ethylene Dichloride CFR Far East Asia (US\$/MT)	445	(2.2)	526	(20.7)	(26.8)	734	140.72	718	(2.1)	Tuesday
Metal										
Gold (US\$/Troy Ounce)	1,765	2.8	1,741	(7.1)	(2.8)	1,799	1.56	1,855	3.1	Daily
LME Copper 3 Month Rolling Forward (US\$/MT)	7,710	2.2	7,574	(20.5)	(19.4)	9,293	49.95	9,411	1.3	Daily
Silver Future (US\$/Troy Ounce)	20	8.1	19	(15.8)	(21.7)	25	n.a.	23	(8.5)	Daily
China Composite Steel Prices (CNY/MT)	4,473	4.0	4,434	(15.2)	(23.7)	5,473	35.91	5,097	(6.9)	Daily
Agriculture Prices										
Malaysian Crude Palm Oil Spot Price(MYR/MT)	3,947	0.6	4,066	(37.7)	(8.6)	4,443	59.82	5,983	34.6	Daily
SGX Ribbed Smoked Sheet 3 (RSS3) Futures (US\$/KG.)	170	(3.4)	182	(14.0)	(2.1)	209	18.21	206	(1.1)	Daily
Sugar #11 (US\$/LB)	18	1.9	18	(5.5)	4.6	16	29.55	19	15.2	Daily
Freight Rate										
Baltic Freight Index: BDIY	1,731	(16.0)	2,043	(18.9)	(45.4)	2,921	173.99	2,246	(23.1)	Daily
Baltic Supramax Index: BSI58	1,866	(9.9)	2,083	(20.7)	(33.2)	2,424	224.85	2,400	(1.0)	Daily

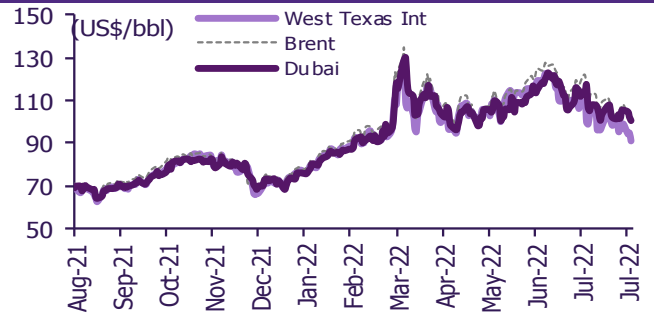
ที่มา: Bloomberg Finance L.P., TQ Professional, BANPU และ SCBS Investment Research

Update ราคาสินค้าโภคภัณฑ์

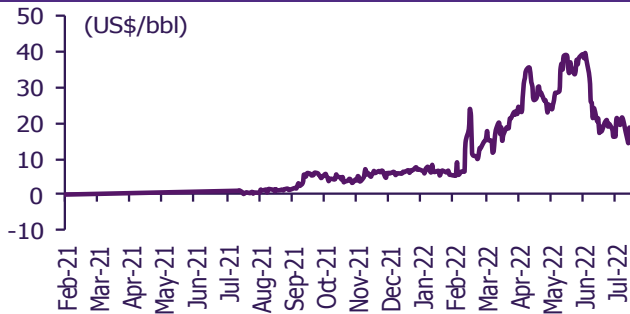
CRB US Spot All Commodities Price Index



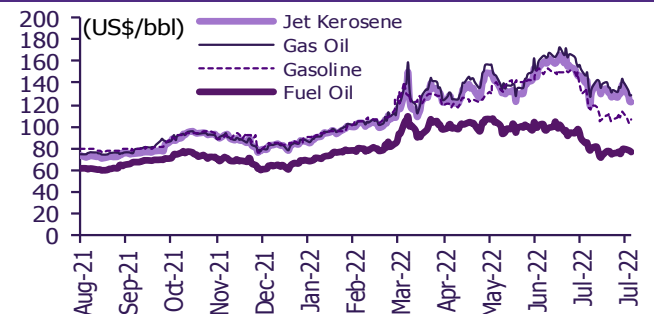
Crude prices



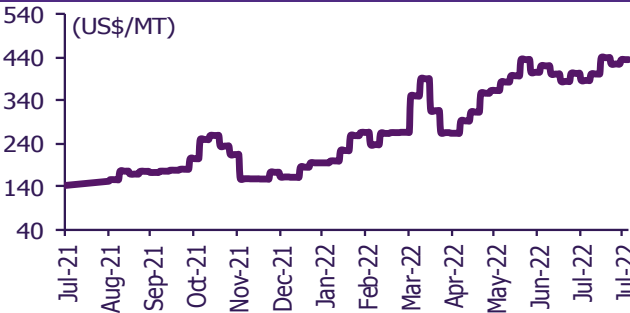
SG Dubai Hydrocracking Refinery Margin



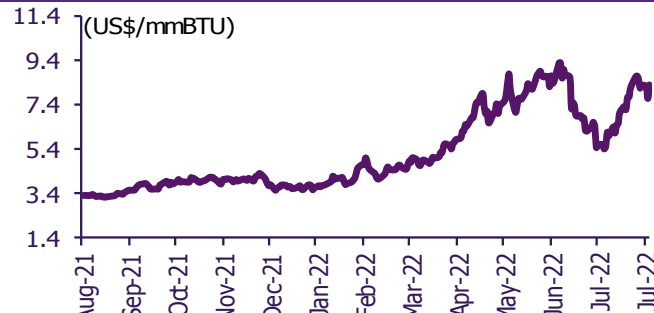
Oil product prices



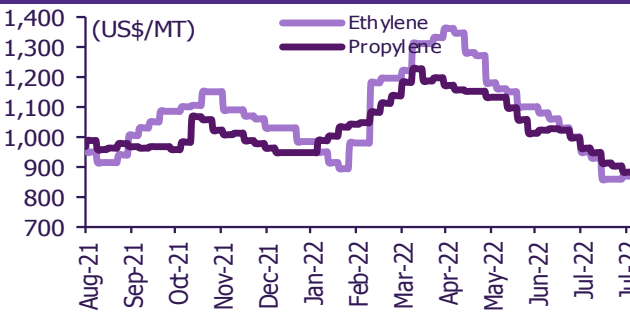
Coal price (NEX)



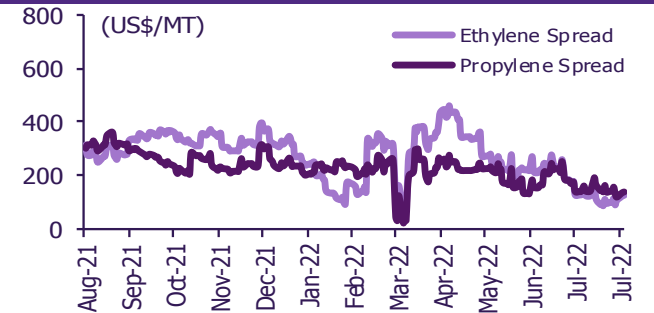
Natural gas prices (Henry hub)



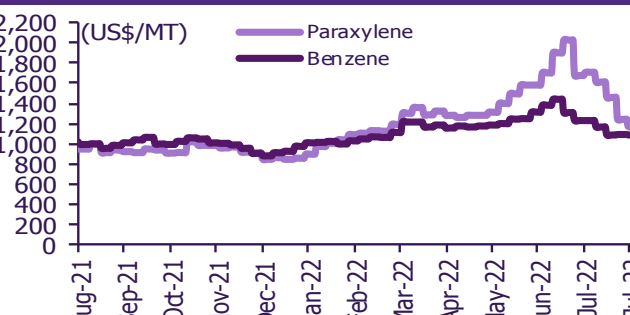
Olefins prices



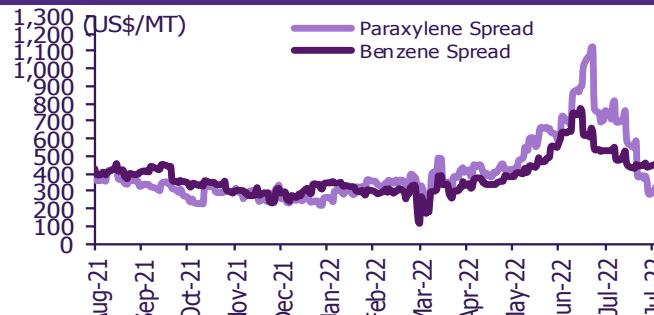
Olefins spreads



Aromatics prices

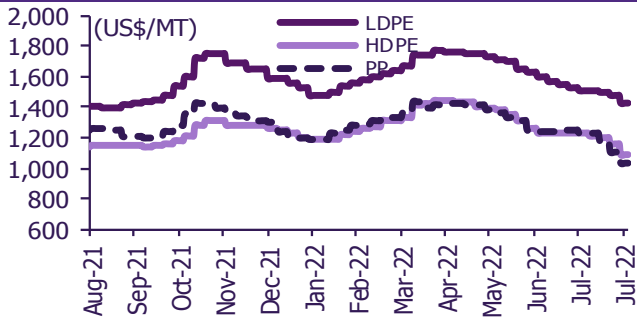


Aromatics spreads

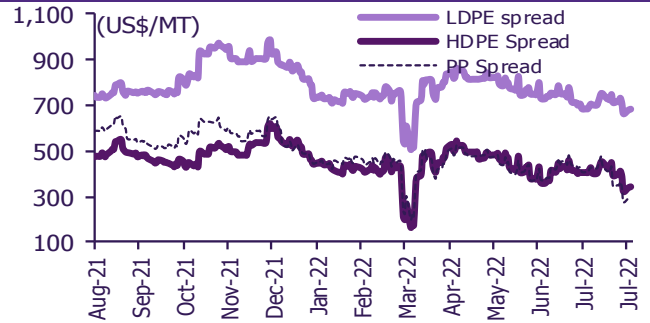


Update ราคาสินค้าโภคภัณฑ์

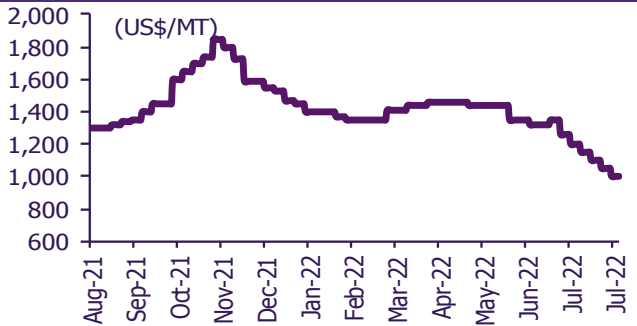
Polyolefins prices



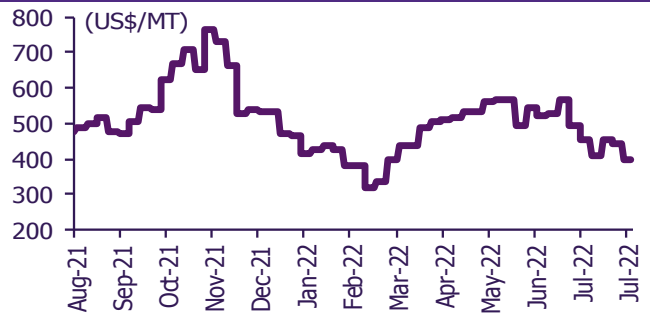
Polyolefins-Naphtha spreads



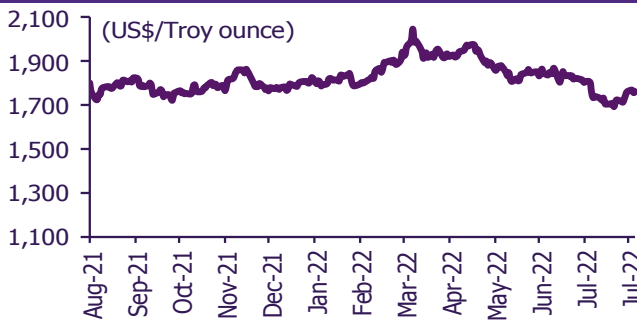
PVC price



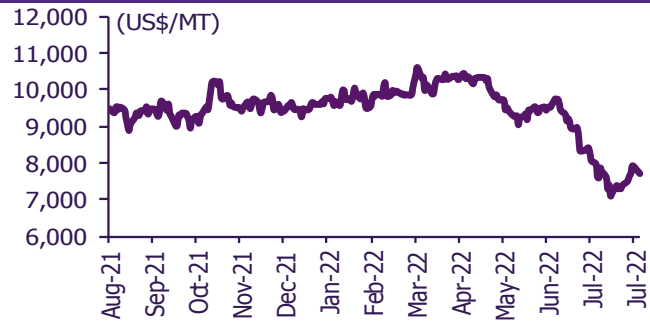
PVC spread



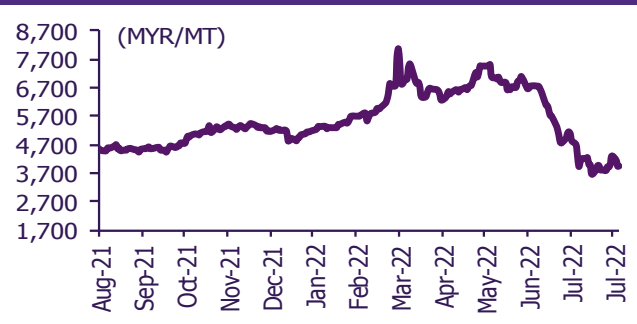
Gold price



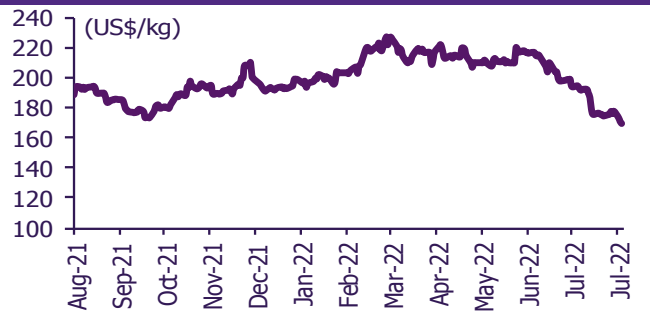
LME copper price



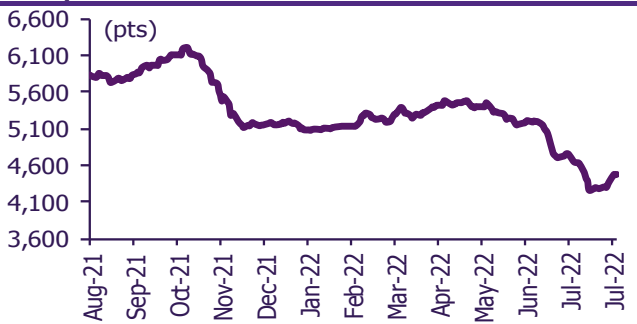
Malaysian crude palm oil price



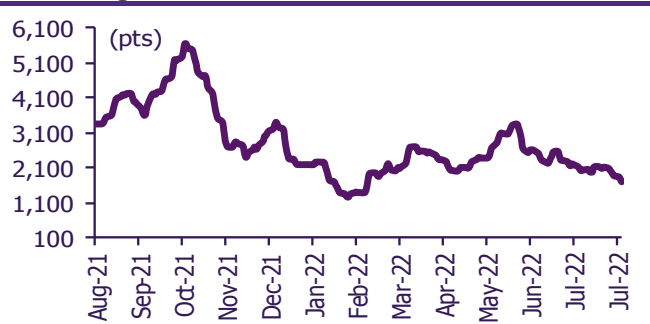
Rubber price (RSS3) futures



Steel price index



Baltic freight index



ที่มา: Bloomberg Finance L.P., TQ Professional, BANPU และ SCBS Investment Research

ข้อมูลการขายชอร์ต (short sales)

	ปริมาณหุ้น (หุ้น)	มูลค่าการขายชอร์ต (บาท)	ราคาเฉลี่ย (บาท)	ราคาล่าสุด 3 ส.ค. 65	ส่วนต่างระหว่างราคาปิด กับราคาขายชอร์ต	% ปริมาณการขายชอร์ต เทียบกับกระดานหลัก
SIRI	5,907,800	5,907,800	1.00	1.00	0.00	31.47
AIE	45,400	149,834	3.30	3.28	0.62	29.95
JAS-R	5,989,300	15,936,730	2.66	2.64	0.79	25.79
SENA	228,300	881,238	3.86	3.86	0.00	24.04
TISCO	416,200	37,080,825	89.09	89.00	0.11	23.60
IRPC	11,574,000	38,978,896	3.37	3.38	(0.36)	21.14
SCGP-R	1,193,400	61,810,925	51.79	51.75	0.08	20.96
BGRIM	2,047,300	79,491,100	38.83	39.50	(1.70)	20.59
BAY	93,500	2,945,875	31.51	31.75	(0.77)	20.34
PTT-R	5,285,900	186,327,975	35.25	35.25	0.00	19.38
KCE-R	1,229,800	79,862,525	64.94	64.75	0.29	18.95
COM7-R	2,256,200	72,028,775	31.92	32.25	(1.01)	18.87
TTB	40,845,400	47,664,785	1.17	1.17	(0.26)	18.84
ERW	1,109,200	4,148,408	3.74	3.74	0.00	17.93
CKP	1,474,000	7,797,090	5.29	5.20	1.73	17.83
OR-R	4,074,600	108,556,425	26.64	26.75	(0.40)	17.78
TTA-R	1,190,900	10,618,655	8.92	9.00	(0.93)	17.61
SCC-R	659,600	239,761,800	363.50	363.00	0.14	17.38
STA-R	1,018,800	22,455,700	22.04	22.00	0.19	17.31
IVL-R	3,306,100	147,951,525	44.75	44.50	0.56	16.70
NOBLE-R	64,500	292,820	4.54	4.54	(0.00)	16.21
AMATA-R	1,697,000	31,801,270	18.74	18.80	(0.32)	16.13
INTUCH-R	200,500	14,334,375	71.49	71.75	(0.36)	16.13
BGRIM-R	1,580,200	61,416,100	38.87	39.50	(1.60)	15.89
ICHI-R	146,600	1,203,170	8.21	8.25	(0.52)	15.51
UV	53,000	134,620	2.54	2.54	0.00	15.06
BROOK	1,633,200	866,508	0.53	0.54	(1.75)	15.03
TOA-R	27,300	743,925	27.25	27.25	0.00	14.81
AAV	3,443,300	9,270,628	2.69	2.70	(0.28)	14.72
TOP-R	1,392,600	72,263,550	51.89	52.00	(0.21)	14.56
SPRC-R	1,028,800	12,038,260	11.70	11.60	0.87	13.97
CENDEL	186,400	7,852,575	42.13	42.25	(0.29)	13.33
VGI-R	3,784,000	16,312,450	4.31	4.28	0.72	13.20
CPN-R	1,073,600	69,741,600	64.96	65.25	(0.44)	12.59
TTW	408,300	4,246,320	10.40	10.40	0.00	12.58
TU-R	715,100	11,737,170	16.41	16.40	0.08	12.57
BCPG-R	382,900	3,982,160	10.40	10.40	0.00	12.50
AOT	1,416,200	99,722,800	70.42	70.75	(0.47)	12.47
THANI-R	513,900	2,121,976	4.13	4.14	(0.26)	12.14
PLANB	2,941,600	18,060,770	6.14	6.20	(0.97)	12.07
BANPU	12,481,300	163,397,070	13.09	13.30	(1.57)	12.05
ANAN	550,600	726,792	1.32	1.32	0.00	12.04
INTUCH	149,000	10,658,000	71.53	71.75	(0.31)	11.98
BLAND-R	1,265,800	1,278,458	1.01	1.01	0.00	11.92
SPCG-R	32,900	516,530	15.70	15.80	(0.63)	11.78
GPSC-R	523,100	35,954,650	68.73	69.25	(0.75)	11.70
BEC-R	665,500	8,243,770	12.39	12.30	0.71	11.62
JMT-R	709,300	53,807,975	75.86	76.50	(0.84)	11.55
DTAC-R	1,333,100	61,953,250	46.47	46.00	1.03	11.50
MTC-R	713,400	34,601,375	48.50	48.75	(0.51)	11.34
BLA	637,300	23,595,150	37.02	37.00	0.06	11.21
KEX-R	468,000	10,982,440	23.47	23.70	(0.98)	10.90
TISCO-R	190,500	17,001,650	89.25	89.00	0.28	10.80
TASCO	137,100	2,221,020	16.20	16.30	(0.61)	10.79
THCOM-R	18,500	163,725	8.85	8.80	0.57	10.55
PLANB-R	2,491,600	15,399,750	6.18	6.20	(0.31)	10.22
THANI	430,800	1,786,304	4.15	4.14	0.16	10.18
QH	1,431,600	3,085,548	2.16	2.14	0.72	10.11
STGT-R	1,034,700	17,183,790	16.61	16.60	0.05	10.10
RATCH-R	285,700	11,058,950	38.71	38.75	(0.11)	9.99
HMPRO-R	1,953,700	26,179,730	13.40	13.30	0.75	9.98
SAWAD-R	369,100	18,659,700	50.55	50.75	(0.39)	9.95
CPALL	1,895,600	113,262,100	59.75	60.00	(0.42)	9.95
BJC	177,200	5,826,700	32.88	33.00	(0.36)	9.89
KTB	3,310,800	51,816,890	15.65	15.70	(0.31)	9.83
BBL-R	449,100	59,133,100	131.67	131.50	0.13	9.80
GUNKUL-R	19,302,100	98,004,381	5.08	4.94	2.78	9.71
PRM	87,800	478,510	5.45	5.45	0.00	9.50
BAM	2,221,400	37,967,520	17.09	17.10	(0.05)	9.49
SGP	22,000	255,200	11.60	11.60	0.00	9.44
BTS-R	1,944,000	16,619,515	8.55	8.55	(0.01)	9.29
HANA-R	944,200	42,707,225	45.23	45.00	0.51	9.27
KSL-R	158,400	562,296	3.55	3.54	0.28	9.23
BA	149,700	1,494,890	9.99	10.00	(0.14)	9.22
CBG-R	125,400	14,211,350	113.33	113.50	(0.15)	9.08
BCH-R	2,006,500	41,604,980	20.74	20.80	(0.31)	9.08
BDMS	3,966,000	108,636,200	27.39	27.75	(1.29)	8.96
TOP	837,500	43,511,950	51.95	52.00	(0.09)	8.76
ADVANC	260,500	52,815,100	202.75	202.00	0.37	8.75
GPSC	390,800	26,884,700	68.79	69.25	(0.66)	8.74
GREEN	13,600	16,941	1.25	1.26	(1.14)	8.64
STARK-R	631,900	2,771,042	4.39	4.36	0.58	8.62
OR	1,943,100	51,638,825	26.58	26.75	(0.65)	8.48
JMT	518,100	39,319,750	75.89	76.50	(0.79)	8.43
KCE	547,000	35,409,525	64.73	64.75	(0.02)	8.43
BAM-R	1,957,500	33,445,250	17.09	17.10	(0.08)	8.37
CKP-R	688,000	3,609,625	5.25	5.20	0.90	8.32
PSL-R	1,229,500	21,753,730	17.69	17.60	0.53	8.24
RBF-R	286,200	3,754,880	13.12	13.10	0.15	8.20

	ปริมาณหุ้น (หุ้น)	มูลค่าการขายชอร์ต (บาท)	ราคาเฉลี่ย (บาท)	ราคาล่าสุด 3 ส.ค. 65	ส่วนต่างระหว่างราคาปิด กับราคาขายชอร์ต	% ปริมาณการขายชอร์ต เทียบกับกระดานหลัก
SIRI-R	1,494,800	1,494,800	1.00	1.00	0.00	7.96
IRPC-R	4,346,500	14,603,190	3.36	3.38	(0.60)	7.94
BH-R	128,100	23,603,600	184.26	185.00	(0.40)	7.87
TU	445,800	7,335,700	16.46	16.40	0.34	7.84
STEC-R	327,500	3,949,080	12.06	12.00	0.49	7.82
EA-R	462,000	38,096,850	82.46	82.75	(0.35)	7.81
KBANK	793,500	114,600,800	144.42	145.00	(0.40)	7.78
MINT	253,200	8,545,500	33.75	34.00	(0.74)	7.66
JMART-R	653,000	32,015,850	49.03	49.25	(0.45)	7.65
MBK-R	216,800	3,530,180	16.28	16.50	(1.31)	7.62
CENDEL-R	106,300	4,465,075	42.00	42.25	(0.58)	7.60
AOT-R	849,300	59,832,425	70.45	70.75	(0.43)	7.48
ASP-R	539,100	1,635,996	3.03	3.06	(0.83)	7.44
OSP-R	645,800	20,440,900	31.65	31.75	(0.31)	7.43
SCGP	419,000	21,639,025	51.64	51.75	(0.20)	7.36
PTT	2,006,800	70,739,700	35.25	35.25	0.00	7.36
GFPT	556,400	8,310,220	14.94	14.80	0.92	7.32
METCO	100	22,900	229.00	229.00	0.00	7.14
EGCO-R	47,500	8,826,550	185.82	186.50	(0.36)	7.12
KSL	120,500	426,960	3.54	3.54	0.09	7.02
BPP	33,400	511,020	15.30	15.40	(0.65)	6.97
GULF-R	785,700	37,517,175	47.75	48.25	(1.04)	6.92
PTTGC-R	644,800	29,183,025	45.26	45.50	(0.53)	6.91
EPG	412,800	3,911,910	9.48	9.40	0.81	6.85
HMPRO	1,337,400	17,975,270	13.44	13.30	1.06	6.83
TQM	131,900	6,198,625	46.99	47.00	(0.01)	6.75
KTB-R	2,261,100	35,580,100	15.74	15.70	0.23	6.71
TRUE	24,817,300	121,638,346	4.90	4.88	0.44	6.71
PTTGC	610,700	27,708,475	45.37	45.50	(0.28)	6.55
STANLY	700	119,700	171.00	171.00	0.00	6.48
NOBLE	25,600	116,224	4.54	4.54	0.00	6.44
MAJOR-R	101,100	2,073,320	20.51	20.70	(0.93)	6.38
ICHI	59,900	492,700	8.23	8.25	(0.30)	6.34
BBL	289,000	38,160,100	132.04	131.50	0.41	6.31
KBANK-R	643,300	92,911,950	144.43	145.00	(0.39)	6.30
STA	370,800	8,172,650	22.04	22.00	0.18	6.30
KEX	268,800	6,348,820	23.62	23.70	(0.34)	6.26
ROJNA	36,800	226,555	6.16	6.15	0.10	6.25
BTS	1,296,600	11,085,930	8.55	8.55	0.00	6.20
TCAP	287,800	10,964,725	38.10	38.25	(0.40)	6.13
ADVANC-R	181,900	36,743,900	202.00	202.00	0.00	6.11
KTC-R	171,900	9,845,425	57.27	57.75	(0.82)	6.10
GLOBAL-R	438,000	8,158,770	18.63	18.60	0.15	6.07
DCC	352,700	990,578	2.81	2.80	0.31	6.04
EGCO	39,600	7,365,300	185.99	186.50	(0.27)	5.93
AIT	47,900	284,590	5.94	5.90	0.70	5.91
TSE	36,300	77,440	2.13	2.14	(0.31)	5.84
CBG	80,000	9,060,000	113.25	113.50	(0.22)	5.80
BDMS-R	2,561,200	69,836,250	27.27	27.75	(1.74)	5.79
BLA-R	323,200	11,925,300	36.90	37.00	(0.28)	5.68
BAY-R	25,900	815,850	31.50	31.75	(0.79)	5.64
SCCC-R	6,600	1,015,100	153.80	153.50	0.20	5.62
STANLY-R	600	102,550	170.92	171.00	(0.05)	5.56
TRUE-R	20,500,200	100,564,408	4.91	4.88	0.52	5.54
BH	90,000	16,594,450	184.38	185.00	(0.33)	5.53
BCP-R	231,600	6,895,600	29.77	30.25	(1.57)	5.49
DTAC	634,700	29,513,550	46.50	46.00	1.09	5.48
CRC-R	357,000	13,435,875	37.64	37.50	0.36	5.44
TTA	365,400	3,269,100	8.95	9.00	(0.59)	5.40
EASTW-R	47,700	311,935	6.54	6.55	(0.16)	5.38
PTTEP-R	478,200	77,220,450	161.48	161.50	(0.01)	5.29
RCL-R	229,300	8,935,650	38.97	39.00	(0.08)	5.29
EPG-R	317,400	2,983,380	9.40	9.40	(0.01)	5.27
TPIPP	194,300	714,524	3.68	3.68	(0.07)	5.26
SINGER-R	258,600	11,483,375	44.41	44.00	0.92	5.23
JMART	441,500	21,778,500	49.33	49.25	0.16	5.17
PTL-R	77,600	1,806,140	23.28	23.10	0.76	5.12
PSL	758,900	13,287,090	17.51	17.60	(0.52)	5.09
CRC	333,400	12,522,225	37.56	37.50	0.16	5.08
LH	637,900	5,517,835	8.65	8.65	0.00	5.05
ORI	289,700	2,889,855	9.98	9.95	0.25	5.03
MEGA-R	71,900	3,588,675	49.91	49.75	0.33	5.00
DOHOME-R	311,700	4,732,390	15.18	15.10	0.55	4.98
GUNKUL	9,833,200	50,102,572	5.10	4.94	3.14	4.95
SPALI-R	210,500	4,088,790	19.42	19.40	0.12	4.86
ILM-R	151,900	2,634,450	17.34	17.60	(1.46)	4.84
SAWAD	178,400	8,980,650	50.34	50.75	(0.81)	4.81
LOXLEY	36,800	84,640	2.30	2.30	0.00	4.80
EA	277,500	22,904,400	82.54	82.75	(0.26)	4.69
PTTEP	421,600	67,910,850	161.08	161.50	(0.26)	4.67
GLOBAL	333,900	6,256,730	18.74	18.60	0.74	4.63
TIDLOR	222,900	6,464,100	29.00	29.00	0.00	4.62
DELTA-R	339,600	173,575,400	511.12	522.00	(2.08)	4.61
THG-R	146,500	9,482,175	64.72	65.25	(0.80)	4.60

ที่มา: ตลาดหลักทรัพย์แห่งประเทศไทย และ SCBS Investment Research

สรุปการซื้อขายหุ้นของผู้บริหาร

1. รายงานการซื้อขายหุ้นของผู้บริหาร ณ วันที่ 3 ส.ค. 2565

ชื่อบริษัท	ชื่อผู้บริหาร	ประเภท หลักทรัพย์	วันที่ได้มา /จำหน่าย	จำนวน (หุ้น)	ราคา (บาท)	รวม (บาท)	วิธีการได้มา/ /จำหน่าย
JCK	นาย อภิชาติ เดชะอุบล	หุ้นสามัญ	01-08-65	1,080,000	0.40	432,000	ขาย
JCK	นาย อภิชาติ เดชะอุบล	หุ้นสามัญ	01-08-65	208,000	0.40	83,200	ขาย
KSL	นาย สุขุม โตการัญญะเศรษฐ์	หุ้นสามัญ	25-07-65	263,700	3.52	928,224	ซื้อ
KSL	นาย สุขุม โตการัญญะเศรษฐ์	หุ้นสามัญ	26-07-65	102,600	3.52	361,152	ซื้อ
KSL	นาย สุขุม โตการัญญะเศรษฐ์	หุ้นสามัญ	01-08-65	403,700	3.55	1,433,135	ซื้อ
KSL	นาย สุขุม โตการัญญะเศรษฐ์	หุ้นสามัญ	02-08-65	230,000	3.56	818,800	ซื้อ
				รวม	ซื้อ	3,541,311	
					ขาย	515,200	
					สุทธิ	<u>3,026,111</u>	

2. ยอดซื้อ/ขายสุทธิสะสม 12 เดือนของหุ้นที่อยู่ภายใต้การวิเคราะห์ของ SCBS

-

ปฏิทินหุ้น

สิงหาคม				
จันทร์	อังคาร	พุธ	พฤหัสบดี	ศุกร์
1	2	3	4	5
New warrant VIBHA-W4 XD EPG Bt0.19 Share listing BCPG 1,867,115 Shares EKH 40,000,000 Shares GCAP 2,976,190 Shares UREKA 412,900 Shares	New securities YONG (mai index)	New warrant META-W6 XD BLAND Bt0.03 BTS Bt0.16 KYE Bt8.55 TMW Bt0.9 Share listing AJA 21,367,521 Shares GCAP 1,984,126 Shares IRCP 8,630,598 Shares SDC 17,777,776 Shares TNDT 4,761,904 Shares TWZ 1,793,633 Shares	XW MACO 4 : 1 XE PACE-W3 1 : 1 @Bt0.25 Share listing GCAP 2,002,002 Shares JCK 10,674,140 Shares JCKH 8,695,652 Shares JKN 2,683,843 Shares PJW 25,166 Shares TNDT 1,587,301 Shares	XD PTL Bt0.34
8	9	10	11	12
XD BMSCITH Bt0.3 SCGP Bt0.25		XD RAM Bt0.25 SCC Bt6 XE BTS-W6 1 : 1 @Bt9.9 PD LHK Bt0.45 Delisted PAE	XD IDIV Bt0.2	XD วันเฉลิมพระชนมพรรษา สมเด็จพระนางเจ้าสิริกิติ์ พระบรมราชินีนาถ พระบรมราชชนนีพันปีหลวง และวันแม่แห่งชาติ
15	16	17	18	19
XD INETREIT Bt0.228 PTTEP Bt4.25 PD DTAC Bt0.85	XD FTREIT Bt0.175 TFM Bt0.05 PD 3K-BAT Bt0.06 LPF Bt0.2042	XE VGI-W2 1 : 1.056 @Bt9.467	XW BR 2 : 1 PD TR Bt0.56	PD EPG Bt0.19 TSTH Bt0.05 VGI Bt0.02
22	23	24	25	26
PD BLAND Bt0.03 KYE Bt8.55 TMW Bt0.9 TTT Bt0.5	XW JP 2 : 1 PD BTS Bt0.16	XW MBAX 3 : 1 PD BMSCITH Bt0.3 SCGP Bt0.25	PD BCT Bt1.65 PTL Bt0.34	PD PTTEP Bt4.25 RAM Bt0.25 SCC Bt6
29	30	31		

XD - Cash Dividend
 XD(ST) - Stock Dividend

PD - Payment Date
 XR - Rights for Common

XW - Rights for Warrant
 XT - Rights for Transferable Subscription Right

XE - Warrant Exercise
 CW - Capital write-down

SP - Suspension

Sharecode	Effdate	Enddate	หลักทรัพย์ที่เข้าข่ายมาตรการ กำกับการซื้อขาย			หลักทรัพย์ภายใต้เครื่องหมาย C		หลักทรัพย์ภายใต้ เครื่องหมาย NC (Non Compliance)	
			Turnover list	Level (**)	หมายเหตุ	Caution : "C"	สาเหตุ	"NC"	สาเหตุ
EFORL	17-11-21	จนกว่าจะได้รับ การเปลี่ยนแปลง จาก SET	-	-	-	✓	วันที่ 17//11/2021 ขึ้นเครื่องหมาย C เหตุผล: ส่วนของผู้ถือหุ้น < 50% ของทุนชำระ แล้ว สำหรับงบการเงิน ไตรมาสที่ 3 สิ้นสุดวันที่ 30 กันยายน 2564	-	-
WAVE	02-03-22	จนกว่าจะได้รับ การเปลี่ยนแปลง จาก SET	-	-	-	✓	วันที่ 02/03/2022 ขึ้นเครื่องหมาย C เหตุผล: ส่วนของผู้ถือหุ้น < 50% ของทุนชำระ แล้ว สำหรับงบการเงิน ประจำปี สิ้นสุดวันที่ 31 ธันวาคม 2564	-	-
WAVE-W2	02-03-22	จนกว่าจะได้รับ การเปลี่ยนแปลง จาก SET	-	-	-	✓	วันที่ 03/03/2022 ขึ้นเครื่องหมาย C เหตุผล: ส่วนของผู้ถือหุ้น < 50% ของทุนชำระ แล้ว สำหรับงบการเงิน ประจำปี สิ้นสุดวันที่ 31 ธันวาคม 2564	-	-
JCKH	03-03-22	จนกว่าจะได้รับ การเปลี่ยนแปลง จาก SET	-	-	-	✓	วันที่ 03/03/2022 ขึ้นเครื่องหมาย C เหตุผล: ส่วนของผู้ถือหุ้น < 50% ของทุนชำระ แล้ว สำหรับงบการเงิน ประจำปี สิ้นสุดวันที่ 31 ธันวาคม 2564	-	-
JCKH-W1	03-03-22	จนกว่าจะได้รับ การเปลี่ยนแปลง จาก SET	-	-	-	✓	วันที่ 03/03/2022 ขึ้นเครื่องหมาย C เหตุผล: ส่วนของผู้ถือหุ้น < 50% ของทุนชำระ แล้ว สำหรับงบการเงิน ประจำปี สิ้นสุดวันที่ 31 ธันวาคม 2564	-	-
ACAP	17-05-22	จนกว่าจะได้รับ การเปลี่ยนแปลง จาก SET	-	-	-	✓	วันที่ 17/05/2022 ขึ้นเครื่องหมาย C เหตุผล: ส่วนของผู้ถือหุ้น < 50% ของทุนชำระ แล้ว สำหรับงบการเงิน ไตรมาสที่ 1 สิ้นสุดวันที่ 31 มีนาคม 2565	-	-
EMC	18-05-22	จนกว่าจะได้รับ การเปลี่ยนแปลง จาก SET	-	-	-	✓	วันที่ 18/05/2022 ขึ้นเครื่องหมาย C เหตุผล: ส่วนของผู้ถือหุ้น < 50% ของทุนชำระ แล้ว สำหรับงบการเงิน ไตรมาสที่ 1 สิ้นสุดวันที่ 31 มีนาคม 2565	-	-
KC	19-05-22	จนกว่าจะได้รับ การเปลี่ยนแปลง จาก SET	-	-	-	✓	วันที่ 19/05/2022 ขึ้นเครื่องหมาย C เหตุผล: ส่วนของผู้ถือหุ้น < 50% ของทุนชำระ แล้ว สำหรับงบการเงิน ไตรมาสที่ 1 สิ้นสุดวันที่ 31 มีนาคม 2565	-	-
SMK	25-05-22	จนกว่าจะได้รับ การเปลี่ยนแปลง จาก SET	-	-	-	✓	วันที่ 20/05/2022 ขึ้นเครื่องหมาย C เหตุผล: ศาลรับคำร้องขอฟื้นฟูกิจการ วันที่ 25/05/2022 เพิ่มเหตุขึ้นเครื่องหมาย C เหตุผล: ส่วนของผู้ถือหุ้น < 50% ของทุนชำระ แล้ว สำหรับงบการเงิน ไตรมาสที่ 1 สิ้นสุดวันที่ 31 มีนาคม 2565	-	-
KWI	18-07-22	05-08-22	✓	1	-	-	-	-	-
NV	20-07-22	09-08-22	✓	1	-	-	-	-	-
PAE	01-08-22	09-08-22	-	-	-	-	-	✓	วันที่ 01/08/2022 ขึ้น เครื่องหมาย NC เหตุผล: ตลาด หลักทรัพย์ฯ เปิดให้มีการ ซื้อขาย หุ้นสามัญ ของ PAE เป็น ระยะเวลา 7 วันทำการ ระหว่างวันที่ 1 - 9 สิงหาคม 2565 โดย ให้ซื้อขาย บัญชี Cash Balance และจะ ดำเนินการ เพิกถอนหุ้น สามัญของ PAEจากการ เป็น หลักทรัพย์ จดทะเบียน มีผลตั้งแต่ วันที่ 10 สิงหาคม 2565 เป็น ต้นไป
PROEN	03-08-22	23-08-22	✓	1	-	-	-	-	-
PROEN-W1	03-08-22	23-08-22	✓	1	-	-	-	-	-
PLUS	04-08-22	24-08-22	✓	1	-	-	-	-	-

คำเตือน เนื่องจากการลงทุนในหลักทรัพย์ดังกล่าวมีการซื้อขายในตลาดไปจากสภาพปกติของตลาด ดังนั้น ผู้ลงทุนควรศึกษาข้อมูลก่อนการตัดสินใจลงทุน
หมายเหตุ:

- ที่มา: ตลาดหลักทรัพย์ (www.set.or.th) และสมาคมบริษัทหลักทรัพย์ (www.asco.or.th)
- หุ้นตามตารางดังกล่าว เงินในจะรวมถึงหุ้นในประเทศและในแสดงสิทธิในผลประโยชน์ที่เกิดจากหลักทรัพย์อ้างอิงของไทย (NVDR)
- หลักทรัพย์ที่มีเครื่องหมาย " " เป็น ในแสดงสิทธิในผลประโยชน์ที่เกิดจากหลักทรัพย์อ้างอิงของไทย (Non-Voting Depository Receipt : NVDR)

1. หลักทรัพย์ที่เข้าข่ายมาตรการกำกับการซื้อขาย (Turnover list)

Level (**) ได้แก่

- Level 1 หมายถึง นำเงินสดมาวางเต็มจำนวนที่จะซื้อหลักทรัพย์ (Cash Balance)
- Level 2 หมายถึง ห้ามคำนวณวงเงินซื้อขาย และ นำเงินสดมาวางเต็มจำนวนที่จะซื้อหลักทรัพย์
- Level 3 หมายถึง ห้าม Net Settlement, ห้ามคำนวณวงเงินซื้อขาย และ นำเงินสดมาวางเต็มจำนวนที่จะซื้อหลักทรัพย์

2. หลักทรัพย์ภายใต้เครื่องหมาย Caution : "C"

หลักทรัพย์ที่ถูกขึ้นเครื่องหมาย C จะต้องมีบัญชี Cash Balance (คือ สมาชิกต้องดำเนินการไหลุดค่างวดเงินล่วงหน้ากับสมาชิกเต็มจำนวนก่อนซื้อหลักทรัพย์นั้น) ตั้งแต่วันที่ขึ้นเครื่องหมายเป็นต้นไป

ข้อสงวนสิทธิ์:

ข้อมูลในรายงานนี้เป็นข้อมูลที่มีการเปิดเผยต่อสาธารณะ ซึ่งนักลงทุนสามารถเข้าถึงได้โดยทั่วไป และเป็นข้อมูลที่เชื่อว่าน่าจะเชื่อถือได้ แต่ทั้งนี้ บริษัทหลักทรัพย์ ไทยพาณิชย์ จำกัด ("บริษัท") มิได้ยืนยันหรือรับรองถึงความถูกต้อง หรือสมบูรณ์ของข้อมูลดังกล่าวแต่อย่างใด ความคิดเห็นที่ปรากฏอยู่ในรายงานนี้เป็นเพียงการนำเสนอในมุมมองของบริษัท และเป็นความคิดเห็น ณ วันที่ที่ปรากฏในรายงานเท่านั้น ซึ่งอาจเปลี่ยนแปลงได้ภายหลังวันดังกล่าว โดยบริษัทไม่จำเป็นต้องแจ้งให้สาธารณชน หรือนักลงทุนทราบ รายงานนี้จัดทำขึ้นเพื่อเผยแพร่ข้อมูลให้แก่นักลงทุนเท่านั้น บริษัทไม่รับผิดชอบต่อการนำข้อมูลหรือความคิดเห็นใดๆ ไปใช้ในทุกระยะ ดังนั้นนักลงทุนจึงควรใช้ดุลยพินิจในการพิจารณาตัดสินใจก่อนการลงทุน นอกจากนี้ บริษัท และ/หรือ บริษัทในเครือของบริษัทอาจมีส่วนเกี่ยวข้องหรือผลประโยชน์ใดๆ กับบริษัทใดๆ ที่ถูกกล่าวถึงในรายงานนี้ก็ได้

บริษัทหลักทรัพย์ ไทยพาณิชย์ จำกัด (SCBS) เป็นบริษัทย่อยที่ธนาคารไทยพาณิชย์ จำกัด (มหาชน) (SCB) ถือหุ้นทั้งหมด ข้อมูลใดๆ ที่เกี่ยวข้องกับ SCB มีวัตถุประสงค์เพื่อใช้ในการเปรียบเทียบเท่านั้น

เอกสารฉบับนี้จัดทำโดย บริษัทหลักทรัพย์ไทยพาณิชย์ จำกัด ("SCBS") ซึ่งมีธนาคารไทยพาณิชย์ จำกัด (มหาชน) ("ธนาคารฯ") เป็นผู้ถือหุ้นรายใหญ่แต่เพียงผู้เดียว โดยธนาคารฯ เป็นที่ปรึกษาทางการเงินสำหรับธุรกรรมใด ๆ ของบริษัท เอสซีซี เคมิคอลส์ จำกัด (มหาชน) ความเห็น ข่าว บทวิจย บทวิเคราะห์ ราคา ข้อความ การคาดการณ์ การประเมิน และ/หรือ ข้อมูลอื่นที่ระบุในเอกสารฉบับนี้ ("ข้อมูล") มีวัตถุประสงค์เพื่อใช้เป็นข้อมูลทั่วไปเท่านั้น และไม่อาจตีความได้ว่าเป็นการให้คำแนะนำแก่บุคคลใดๆ หรือเป็นการเสนอขาย หรือชักชวนให้เสนอซื้อหรือเสนอขายหลักทรัพย์ โดย SCBS และ/หรือกรรมการ พนักงาน และลูกจ้างของ SCBS ย่อมไม่ต้องรับผิดชอบต่อความเสียหายใดๆ ทั้งความเสียหายทางตรง ความเสียหายทางอ้อม ความเสียหายจากการผิดสัญญา หรือความเสียหายอันสืบเนื่อง อันเป็นผลมาจากการใช้หรือการเชื่อถือต่อการใช้ข้อมูล ทั้งนี้ รวมถึงแต่ไม่จำกัดเพียงการสูญเสียผลกำไร นักลงทุนพึงใช้ข้อมูลในเอกสารฉบับนี้ประกอบข้อมูลและความเห็นอื่นๆ รวมถึงพิจารณาของตตนในการตัดสินใจลงทุน ข้อมูลในเอกสารฉบับนี้จัดทำขึ้นจากแหล่งข้อมูลที่ SCBS เห็นว่าน่าเชื่อถือ โดย SCBS ไม่รับรองถึงความถูกต้อง สมบูรณ์ และ/หรือ ครบถ้วนของข้อมูลดังกล่าว

เอกสารฉบับนี้จัดทำโดย บริษัทหลักทรัพย์ไทยพาณิชย์ จำกัด ("SCBS") ซึ่งมีธนาคารไทยพาณิชย์ จำกัด (มหาชน) ("ธนาคารฯ") เป็นผู้ถือหุ้นรายใหญ่แต่เพียงผู้เดียว โดยธนาคารฯ อาจได้รับการแต่งตั้งเป็นที่ปรึกษาทางการเงินสำหรับธุรกรรมใด ๆ ของบริษัท ไทยออยล์ จำกัด (มหาชน) ความเห็น ข่าว บทวิจย บทวิเคราะห์ ราคา ข้อความ การคาดการณ์ การประเมิน และ/หรือ ข้อมูลอื่นที่ระบุในเอกสารฉบับนี้ ("ข้อมูล") มีวัตถุประสงค์เพื่อใช้เป็นข้อมูลทั่วไปเท่านั้น และไม่อาจตีความได้ว่าเป็นการให้คำแนะนำแก่บุคคลใดๆ หรือเป็นการเสนอซื้อ หรือเสนอขาย หรือชักชวนให้เสนอซื้อหรือเสนอขายหลักทรัพย์ โดย SCBS และ/หรือกรรมการ พนักงาน และลูกจ้างของ SCBS ย่อมไม่ต้องรับผิดชอบต่อความเสียหายใดๆ ทั้งความเสียหายทางตรง ความเสียหายทางอ้อม ความเสียหายจากการผิดสัญญา หรือความเสียหายอันสืบเนื่อง อันเป็นผลมาจากการใช้หรือการเชื่อถือต่อการใช้ข้อมูล ทั้งนี้ รวมถึงแต่ไม่จำกัดเพียงการสูญเสียผลกำไร นักลงทุนพึงใช้ข้อมูลในเอกสารฉบับนี้ประกอบข้อมูลและความเห็นอื่นๆ รวมถึงพิจารณาของตตนในการตัดสินใจลงทุน ข้อมูลในเอกสารฉบับนี้จัดทำขึ้นจากแหล่งข้อมูลที่ SCBS เห็นว่าน่าเชื่อถือ โดย SCBS ไม่รับรองถึงความถูกต้อง สมบูรณ์ และ/หรือ ครบถ้วนของข้อมูลดังกล่าว

เอกสารฉบับนี้จัดทำโดย บริษัทหลักทรัพย์ไทยพาณิชย์ จำกัด ("SCBS") ซึ่งมีธนาคารไทยพาณิชย์ จำกัด (มหาชน) ("ธนาคารฯ") เป็นผู้ถือหุ้นรายใหญ่แต่เพียงผู้เดียว โดยธนาคารฯ ได้ทำหน้าที่เป็นที่ปรึกษาทางการเงิน Lead Arranger ของ บริษัท โกลบอล เพาเวอร์ ซินเนอร์ยี จำกัด (มหาชน) ความเห็น ข่าว บทวิจย บทวิเคราะห์ ราคา ข้อความ การคาดการณ์ การประเมิน และ/หรือ ข้อมูลอื่นที่ระบุในเอกสารฉบับนี้ ("ข้อมูล") มีวัตถุประสงค์เพื่อใช้เป็นข้อมูลทั่วไปเท่านั้น และไม่อาจตีความได้ว่าเป็นการให้คำแนะนำแก่บุคคลใดๆ หรือเป็นการเสนอซื้อ หรือเสนอขาย หรือชักชวนให้เสนอซื้อหรือเสนอขายหลักทรัพย์ โดย SCBS และ/หรือกรรมการ พนักงาน และลูกจ้างของ SCBS ย่อมไม่ต้องรับผิดชอบต่อความเสียหายใดๆ ทั้งความเสียหายทางตรง ความเสียหายทางอ้อม ความเสียหายจากการผิดสัญญา หรือความเสียหายอันสืบเนื่อง อันเป็นผลมาจากการใช้หรือการเชื่อถือต่อการใช้ข้อมูล ทั้งนี้ รวมถึงแต่ไม่จำกัดเพียงการสูญเสียผลกำไร นักลงทุนพึงใช้ข้อมูลในเอกสารฉบับนี้ประกอบข้อมูลและความเห็นอื่นๆ รวมถึงพิจารณาของตตนในการตัดสินใจลงทุน ข้อมูลในเอกสารฉบับนี้จัดทำขึ้นจากแหล่งข้อมูลที่ SCBS เห็นว่าน่าเชื่อถือ โดย SCBS ไม่รับรองถึงความถูกต้อง สมบูรณ์ และ/หรือ ครบถ้วนของข้อมูลดังกล่าว

เอกสารฉบับนี้จัดทำโดย บริษัทหลักทรัพย์ไทยพาณิชย์ จำกัด ("SCBS") ซึ่งมีธนาคารไทยพาณิชย์ จำกัด (มหาชน) ("ธนาคารฯ") เป็นผู้ถือหุ้นรายใหญ่แต่เพียงผู้เดียว บริษัทหลักทรัพย์จัดการกองทุน ไทยพาณิชย์ จำกัด ("SCBAM") ซึ่งมีธนาคารไทยพาณิชย์ จำกัด (มหาชน) ("ธนาคารฯ") เป็นผู้ถือหุ้นรายใหญ่แต่เพียงผู้เดียว โดยธนาคารฯ ได้ทำหน้าที่เป็นที่ปรึกษาทางการเงินของ กองทุนรวมโครงสร้างพื้นฐานโทรคมนาคม ดิจิทัล SCBAM ได้ทำหน้าที่เป็นผู้จัดการกองทุนของ กองทุนรวมโครงสร้างพื้นฐานโทรคมนาคม ดิจิทัล ความเห็น ข่าว บทวิจย บทวิเคราะห์ ราคา ข้อความ การคาดการณ์ การประเมิน และ/หรือ ข้อมูลอื่นที่ระบุในเอกสารฉบับนี้ ("ข้อมูล") มีวัตถุประสงค์เพื่อใช้เป็นข้อมูลทั่วไปเท่านั้น และไม่อาจตีความได้ว่าเป็นการให้คำแนะนำแก่บุคคลใดๆ หรือเป็นการเสนอซื้อ หรือเสนอขาย หรือชักชวนให้เสนอซื้อหรือเสนอขายหลักทรัพย์ โดย SCBS และ/หรือกรรมการ พนักงาน และลูกจ้างของ SCBS ย่อมไม่ต้องรับผิดชอบต่อความเสียหายใดๆ ทั้งความเสียหายทางตรง ความเสียหายทางอ้อม ความเสียหายจากการผิดสัญญา หรือความเสียหายอันสืบเนื่อง อันเป็นผลมาจากการใช้หรือการเชื่อถือต่อการใช้ข้อมูล ทั้งนี้ รวมถึงแต่ไม่จำกัดเพียงการสูญเสียผลกำไร นักลงทุนพึงใช้ข้อมูลในเอกสารฉบับนี้ประกอบข้อมูลและความเห็นอื่นๆ รวมถึงพิจารณาของตตนในการตัดสินใจลงทุน ข้อมูลในเอกสารฉบับนี้จัดทำขึ้นจากแหล่งข้อมูลที่ SCBS เห็นว่าน่าเชื่อถือ โดย SCBS ไม่รับรองถึงความถูกต้อง สมบูรณ์ และ/หรือ ครบถ้วนของข้อมูลดังกล่าว

การซื้อขายฟิวเจอร์สและออปชั่น (Futures and Options) มีความเสี่ยงสูงที่อาจก่อให้เกิดผลขาดทุนอย่างมีนัยสำคัญ จึงไม่เหมาะสมกับบุคคลทุกคน ทั้งนี้ ก่อนการตัดสินใจซื้อขายฟิวเจอร์สและออปชั่น ท่านควรพิจารณาถึงฐานะทางการเงิน วัตถุประสงค์ในการลงทุน ประสบการณ์ในการลงทุนของท่าน ตลอดจนความเสี่ยงที่ท่านสามารถยอมรับได้อย่างรอบคอบ เนื่องจากมีความเป็นไปได้ที่ท่านอาจสูญเสียเงินลงทุนมากกว่าเงินลงทุนเริ่มแรก ท่านควรพิจารณาถึงความเสี่ยงทั้งหมดที่อาจเกิดขึ้นจากการซื้อขายฟิวเจอร์สและออปชั่น และท่านควรตัดสินใจลงทุนด้วยตนเอง และ/หรือ ในกรณีที่มีข้อสงสัย ท่านควรขอคำแนะนำจากที่ปรึกษาทางการเงิน

เอกสารฉบับนี้จัดส่งให้กับเฉพาะบุคคลที่กำหนด (intended recipient) เท่านั้น และห้ามมิให้ผู้ใดนำข้อมูลในเอกสารฉบับนี้ไปทำซ้ำ ส่งต่อ เผยแพร่ ขาย จำหน่าย คัดลอก นำออกแสดง หรือนำไปแสวงหาประโยชน์ในเชิงพาณิชย์ ไม่ว่าด้วยวิธีการใด ๆ โดยไม่ได้รับอนุญาตเป็นลายลักษณ์อักษรจาก SCBS เป็นการล่วงหน้า

Copyright©2012 บริษัทหลักทรัพย์ ไทยพาณิชย์ จำกัด สงวนลิขสิทธิ์

CG Rating 2021 Companies with CG Rating

Companies with Excellent CG Scoring

AAV, ADVANC, AF, AH, AIRA, AKP, AKR, ALT, AMA, AMATA, AMATAV, ANAN, AOT, AP, ARIP, ARROW, ASP, AUCTION, AWC, AYUD, BAFS, BANPU, BAY, BBL, BCP, BCPG, BDMS, BEB, BGC, BGRIM, BIZ, BKI, BOL, BPP, BRR, BTS, BTW, BWG, CENTEL, CFRESH, CHEWA, CHO, CIMBT, CK, CKP, CM, CNT, COM7, COMAN, COTTO, CPALL, CPF, CPI, CPN, CRC, CSS, DDD, DELTA, DEMCO, DRT, DTAC, DUSIT, EA, EASTW, ECF, ECL, EE, EGCO, EPG, ETC, FPI, FPT, FSMART, GBX, GC, GCAP, GFPT, GGC*, GLAND, GLOBAL, GPI, GPSC, GRAMMY, GULF, GUNKUL, HANA, HARN, HMPRO, ICC, ICHI, III, ILINK, ILM, INTUCH, IP, IRPC, ITEL, IVL, JSP, JWD, K, KBANK, KCE, KKP, KSL, KTB, KTC, LALIN, LANNA, LH, LHFG, LIT, LPN, MACO, MAJOR, MAKRO, MALEE, MBK, MBKET, MC, MCOOT, METCO, MFEC, MINT, MONO, MOONG, MSC, MTC, MVP, NCL, NEP, NER, NKI, NOBLE, NSI, NVD, NWR, NYT, OISHI, OR, ORI, OSP, OTO, PAP, PCSGH, PDG, PDJ, PG, PHOL*, PLANB, PLANET, PLAT, PORT, PPS, PR9, PREB, PRG, PRM, PROUD, PSH, PSL, PTG, PTT, PTTEP, PTTGC, PYLON, Q-CON, QH, QTC, RATCH, RS, S, S & J, SAAM, SABINA, SAMART, SAMTEL, SAT, SC, SCB, SCC, SCCC, SCG, SCGP, SCM, SDC, SEAFCO, SEAOL, SE-ED, SELIC, SENA, SHR, SIRI, SIS, SITHAI, SMK, SMPC, SNC, SONIC, SPALI, SPI, SPRC, SPVI, SSSC, SST, STA, STEC*, STI, SUN, SUSCO, SUTHA, SVI*, SYMC, SYNTEC, TACC, TASC, TAPAC, TEAMG, TFMAMA, TGH, THANA, THANI, THCOM, THG, THIP, THRE, THREL, TIP¹, TIPCO, TISCO, TK, TKT, TMT, TNDT, TNITY, TOA, TOP, TPBI, TQM, TRC, TRU, TRUE, TSC, TSR, TSTE, TSTH, TTA, TTB, TTCL, TTW, TU, TVD, TVI, TVO, TWPC, U, UAC, UBIS, UV, VGI, VIH, WACOAL, WAVE, WHA, WHAUP, WICE, WINNER, ZEN

Companies with Very Good CG Scoring

2S, 7UP, ABICO, ABM, ACE, ACG, ADB, AEONTS, AGE, AHC, AIT, ALL, ALLA, ALUCON, AMANAH, AMARIN, APCO, APCS, APURE, AQUA, ASEFA, ASIAN, ASK, ATP30, BA, BC, BEC, BFIT, BJCHI, BR, CBG, CGH, CHAYO, CHOTI, CI, CMC, CPL, CRD, CSP, DCC, ASAP, ASIA, ASIMAR, ASN, B, BAM, BCH, BEYOND, BJC, BLA, BROOK, CEN, CHARAN, CHG, CHOW, CIG, COLOR, CPW, CSC, CWT, DCON, DHOUSE, DOD, DOHOME, DV8, EASON, EFORL, ERW, ESSO, ESTAR, ETE, FE, FLOYD, FN, FNS, FORTH, FSS, FTE, FVC, GEL, GENCO, GJS, GYT, HEMP, HPT, HTC, HYDRO, ICN, IFS, IMH, INET, INSET, INSURE, IRC, IRCP, IT, ITD*, J, JAS, JCK, JCHK, JMART, JMT, KBS, KCAR, KEX, KGI, KIAT*, KISS, KOOL, KTIS, KUMWEL, KUN, KWC, KWM, L&E, LDC, LEO, LHK, LOXLEY, LRH, LST, M, MATCH, MBAX, MEGA, META, MFC*, MGT, MICRO, MILL, MITSIB, MK, MODERN, MTI, NBC, NCAP, NCH, NETBAY, NEX, NINE, NRF, NTV, OCC, OGC, PATO, PB, PICO, PIMO, PJW, PL, PM, PMTA, PPP, PPPM, PRIME, PRIN, PRINC, PSTC, PT, QLT, RBF, RCL, RICHY, RML, ROJNA, RPC, RT, RWI, S11, SA, SAK, SALEE, SAMCO, SANKO, SAPPE, SAWAD, SCI, SCN, SCP, SE, SFLEX, SFP, SFT, SGF, SIAM, SINGER, SKE, SKN, SKR, SKY, SLP, SMIT, SMT, SNP, SO, SORKON, SPA, SPC, SPCG, SR, SRICHA, SSC, SSF, STANLY, STGT, STOWER*, STPI, SUC, SWC, SYNEX, T, TAE, TAKUNI, TBSP, TCC, TCMC, TEAM, TFG, TFI, TIGER, TITL, TKN, TKS, TM, TMC, TMD, TMI, TMILL, TNL, TNP, TOG, TPA, TPAC, TPCS, TPS, TRITN, TRT, TSE, TVT, TWP, UEC, UMI, UOBKH, UP, UPF, UPOIC, UTP, VCOM, VL, VNT, VPO, VRANDA, WGE, WIJK, WP, XO, XPG, YUASA

Companies with Good CG Scoring

A, AI, AIE, AJ, AMC, APP, AQ, ARIN, AS, AU, B52, BEAUTY, BGT, BH, BIG, BLAND, BM, BROCK, BSBM, BSM, BYD*, CCP, CITY, CMO, CPT, CSR, EKH, EP, FMT, GLOCON*, GSC, HTECH, IHL, INGRS, JAK, JTS, KASSET, KK, KWG, LEE, BTNC, CAZ, CGD, CMAN, CMR, CRANE, D, EMC, F&D, GIFT, GREEN, GTB, HUMAN, IIG, INOX, JR, JUBILE, KCM, KKC, KYE, LPH, MATI, M-CHAI, MCS, MDX, MJD, MORE, MUD, NC, NDR, NFC, NNCL, NOVA, NPK, NUSA, OCEAN, PAF, PF, PK, PLE, PPM, PRAKIT, PRAPAT, PRECHA, PTL, RCI², RJH, RP, RPH, RSP, SABUY, SF, SGP, SICT, SIMAT, SISB, SK, SMART, SOLAR, SPACK, SPG, SQ, SSP, STARK, STC, SUPER, SVOA, TC, TCCC, THMUI, TNH, TNR, TOPP, TPCH, TPIPL, TPIPP, TPLAS, TPOLY, TQR, TTI, TYCN, UKEM, UMS, UNIQ, UPA, UREKA, VIBHA, W, WIN, WORK, WPH, YGG, ZIGA

Corporate Governance Report

The material contained in this publication is for general information only and is not intended as advice on any of the matters discussed herein. Readers and others should perform their own independent analysis as to the accuracy or completeness or legality of such information. The Thai Institute of Directors, its officers, the authors and editor make no representation or warranty as to the accuracy, completeness or legality of any of the information contained herein. By accepting this document, each recipient agrees that the Thai Institute of Directors Association, its officers, the authors and editor shall not have any liability for any information contained in, or for any omission from, this publication.

The survey result is as of the date appearing in the Corporate Governance Report of Thai Listed Companies. As a result, the survey result may be changed after that date. SCB Securities Company Limited does not conform nor certify the accuracy of such survey result.

To recognize well performers, the list of companies attaining "Good", "Very Good" and "Excellent" levels of recognition

(Not including listed companies qualified in the "no announcement of the results" clause from 1 January 2020 to 26 October 2021) is publicized.

¹ TIP was voluntarily delisted from the Stock Exchange of Thailand effectively on July 24, 2021

² RCI was voluntarily delisted from the Stock Exchange of Thailand, effectively on July 16, 2021

* บริษัทหรือกรรมการหรือผู้บริหารของบริษัทที่มีข่าวด้านการกำกับดูแลกิจการ เช่น การกระทำความผิดเกี่ยวกับหลักทรัพย์ การทุจริต คอร์รัปชัน เป็นต้น ซึ่งการใช้ข้อมูล CGR ควรตระหนักถึงข้อจำกัดประกอบด้วย

Anti-corruption Progress Indicator

Certified (ได้รับการรับรอง)

2S, 7UP, ADVANC, AF, AI, AIE, AIRA, AKP, AMA, AMANAH, AMATA, AMATAV, AP, APCS, AQUA, ARROW, AS, ASIAN, ASK, ASP, AWC, AYUD, B, BAFS, BAM, BANPU, BAY, BBL, BCH, BCP, BCPG, BEB, BEYOND, BGC, BGRIM, BKI, BLA, BPP, BROOK, BRR, BSBM, BTS, BWG, CEN, CENTEL, CFRESH, CGH, CHEWA, CHOTI, CHOW, CIG, CIMBT, CM, CMC, COM7, COTTO, CPALL, CPF, CPI, CPN, CSC, DCC, DELTA, DEMCO, DIMET, DRT, DTAC, DUSIT, EA, EASTW, ECL, EGCO, EP, EPG, ERW, ESTAR, ETE, FE, FNS, FPI, FMT, FSMART, FSS, FTE, GCB, GC, GCAP, GEL, GFPT, GGC, GJS, GPI, GPSC, GSTEEL, GULF, GUNKUL, HANA, HARN, HEMP, HENG, HMPRO, HTC, ICC, ICHI, IFS, ILINK, INET, INSURE, INTUCH, IRC, IRPC, ITEL, IVL, JKN, JR, K, KASSET, KBANK, KBS, KCAR, KCE, KGI, KKP, KSL, KTB, KTC, KWI, L&E, LANNA, LH, LHFG, LHK, LPN, LRH, M, MAKRO, MALEE, MATCH, MBAX, MBK, MC, MCOOT, META, MFC, MFEC, MILL, MINT, MONO, MOONG, MSC, MST, MTC, NATION, NBC, NEP, NINE, NKI, NOBLE, NOK, NSI, NWR, OCC, OGC, ORI, PAP, PATO, PB, PCSGH, PDG, PDJ, PG, PHOL, PK, PL, PLANB, PLANET, PLAT, PM, PPP, PPPM, PPS, PR9, PREB, PRG, PRINC, PRM, PROS, PSH, PSL, PSTC, PT, PTG, PTT, PTTEP, PTTGC, PYLON, Q-CON, QH, QLT, QTC, RATCH, RML, RWI, S & J, SAAM, SABINA, SAPPE, SAT, SC, SCB, SCC, SCCC, SCG, SCGP, SCM, SCN, SEAOL, SE-ED, SELIC, SENA, SGP, SINGER, SIRI, SITHAI, SKR, SMIT, SMK, SMPC, SNC, SNP, SORKON, SPACK, SPALI, SPC, SPI, SPRC, SRICHA, SSF, SSP, SSSC, SST, STA, STOWER, SUSCO, SVI, SYMC, SYNTEC, TAE, TAKUNI, TASC, TAPAC, TCMC, TFG, TFI, TFMAMA, TGH, THANI, THCOM, THIP, THRE, THREL, TIDLOR, TIPCO, TISCO, TKS, TKT, TMILL, TMT, TNITY, TNL, TNP, TNR, TOG, TOP, TOPP, TPA, TPCS, TPP, TRU, TRUE, TSC, TSTE, TSTH, TTA, TTB, TTCL, TU, TVDH, TVI, TVO, TWPC, U, UBE, UBIS, UEC, UKEM, UOBKH, UPF, UV, VGI, VIH, WACOAL, WHA, WHAUP, WICE, WIJK, XO, YUASA, ZEN, ZIGA

Declared (ประกาศเจตนารมณ์)

AH, AJ, ALT, APCO, B52, BEC, CHG, CI, CPL, CPR, CPW, CRC, DDD, DHOUSE, DOHOME, ECF, EKH, ETC, EVER, FLOYD, GLOBAL, III, ILM, INOX, JTS, KEX, KUMWEL, LDC, MAJOR, MEGA, NCAP, NOVA, NRF, NUSA, NYT, OR, PIMO, PLE, RS, SAK, SIS, STECH, STGT, SUPER, SVT, TKN, TMI, TQM, TSI, VARO, VCOM, VIBHA, WIN

N/A

3K-BAT, A, A5, AAV, ABICO, ABM, ACAP, ACC, ACE, ACG, ADB, ADD, AEONTS, AFC, AGE, AHC, AIT, AJA, AKR, ALL, ALLA, ALPHAX, ALUCON, AMARIN, AMC, AMR, ANAN, AOT, APEX, APP, APURE, AQ, ARIN, ARIP, ASAP, ASEFA, ASIA, ASIMAR, ASN, ASW, ATP30, AU, AUCTION, BA, BBGI, BBIK, BC, BCT, BDMS, BEAUTY, BEM, BFIT, BGT, BH, BIG, BIOTEC, BIS, BIZ, BJC, BJCHI, BKD, BLAND, BLESS, BLISS, BM, BOL, BR, BRI, BROCK, BSM, BTNC, BTW, BUI, BYD, CAZ, CBG, CCET, CCP, CEYE, CGD, CHARAN, CHAYO, CHIC, CHO, CITY, CIVIL, CK, CKP, CMAN, CMO, CMR, CNT, COLOR, COMAN, CPANEL, CPH, CPT, CRANE, CRD, CSP, CSR, CSS, CTW, CV, CWT, D, DCON, DITTO, DMT, DOD, DPAINT, DTCL, DV8, EASON, EE, EFORL, EMC, ESSO, F&D, FANCY, FMT, FN, FORTH, FTI, FVC, GENCO, GIFT, GL, GLAND, GLOCON, GLORY, GRAMMY, GRAND, GREEN, GSC, GTB, GYT, HFT, HL, HPT, HTECH, HUMAN, HYDRO, ICN, IFEC, IHL, IIG, IMH, IND, INGRS, INSET, IP, IRCP, IT, ITD, J, JAK, JAS, JCK, JCHK, JCT, JDF, JMART, JMT, JP, JUBILE, JWD, KAMART, KC, KCC, KCM, KDH, KIAT, KISS, KK, KKC, KOOL, KTIS, KUN, KWC, KWM, KYE, LALIN, LEE, LEO, LIT, LOXLEY, LPH, LST, MACO, MANRIN, MATI, MAX, M-CHAI, MCS, MDX, MENA, METCO, MGT, MICRO, MIDA, MITSIB, MJD, MK, ML, MODERN, MORE, MPIC, MUD, MVP, NC, NCH, NCL, NDR, NER, NETBAY, NEW, NEWS, NEX, NFC, NNCL, NPK, NSL, NTV, NV, NVD, OHTL, OISHI, ONEE, OSP, OTO, PACE, PACO, PAF, PEACE, PERM, PF, PICO, PIN, PJW, PLUS, PMTA, POLAR, POMPUI, PORT, POST, PPM, PRAKIT, PRAPAT, PRECHA, PRIME, PRIN, PRO, PROEN, PROUD, PSG, PTC, PTECH, PTL, RAM, RBF, RCL, RICHY, RJH, ROCK, ROH, ROJNA, RP, RPC, RPH, RSP, RT, S, S11, SA, SABUY, SAFARI, SALEE, SAM, SAMART, SAMCO, SAMTEL, SANKO, SAUCE, SAWAD, SAWANG, SCI, SCP, SDC, SE, SEAFCON, SECURE, SENAJ, SFLEX, SFP, SFT, SGF, SHANG, SHR, SIAM, SICT, SIMAT, SISB, SK, SKE, SKN, SKY, SLM, SLP, SMART, SMD, SMT, SNPP, SO, SOLAR, SONIC, SPA, SPCG, SPG, SPVI, SQ, SR, SSC, SSS, STANLY, STARK, STC, STEC, STHAI, STI, STP, STPI, SUC, SUN, SUTHA, SVH, SVOA, SWC, SYNEX, TACC, TAPAC, TC, TCC, TCCC, TCJ, TCOAT, TEAM, TEAMG, TEKA, TFM, TGPRO, TH, THAI, THANA, THE, THG, THL, THMUI, TIGER, TIPH, TITL, TK, TCC, TLI, TM, TMC, TMD, TMW, TNDT, TNH, TNP, TOA, TPAC, TPBI, TPCH, TPIPL, TPIPP, TPLAS, TPOLY, TPS, TQR, TR, TRC, TRITN, TRT, TRUBB, TRV, TSE, TSF, TSR, TTI, TTT, TTW, TVT, TWP, TWZ, TYCN, UAC, UMI, UMS, UNIQ, UP, UPA, UPOIC, UREKA, UTP, UVAN, VL, VNG, VPO, VRANDA, W, WAVE, WFX, WGE, WINMED, WINNER, WORK, WORLD, WP, WPH, XPG, YGG, YONG

Explanations

Companies participating in Thailand's Private Sector Collective Action Coalition Against Corruption programme (Thai CAC) under Thai Institute of Directors (as of May 9, 2022) are categorised into: companies that have declared their intention to join CAC, and companies certified by CAC.