

# STOCK NOTE

DATE

10 สิงหาคม 2565

บมจ. ศรีนันทาพร มาร์เก็ตติ้ง

# SNNP

บมจ.ศรีน่านพร มาร์เก็ตติ้ง



## ก่อนไปคิดอะไร

- คาดหวังการฟื้นตัวของกำไรสุทธิใน 3Q65 จากแรงกดดันของต้นทุนที่ลดลง และยอดขายที่ยังทำได้ดีจากสินค้าใหม่อย่างน้อย 3-4 SKU
- SNNP รายงานกำไรสุทธิของของ 2Q65 ที่ 116 ล้านบาท (+51% YoY และ +10% QoQ) ใกล้กับที่เราคาดที่ 115 ล้านบาท รายได้เท่ากับ 1,323 ล้านบาท(+24% YoY และ +17% QoQ) ใกล้กับคาดที่ 1,336 ล้านบาท สัดส่วนรายได้ในประเทศที่ 73% และต่างประเทศที่ 27% Gross margin รายงานที่ 26.1% ใกล้กับที่ 26.2% ลดลง QoQ แต่ยังคงดีขึ้น YoY จากผลกระทบของต้นทุนวัตถุดิบที่เพิ่มขึ้น เช่น แป้งสาลี ใบกัญชา และค่าล่วงเวลาพนักงานจากการเร่งการผลิต ส่วนแบ่งขาดทุนจาก สิรีโปร รายงานที่ 6 ล้านบาท ใกล้กับที่ 5 ล้านบาท เนื่องจากค่าใช้จ่ายด้านพลังงานที่สูงขึ้น ดังนั้น 1H65 รายได้ของ SNNP ที่ 2,457 ล้านบาท (+13% YoY) และกำไรสุทธิ 221 ล้านบาท(-14% YoY)

## หลังไปคิดอะไร

- คาดยอดขายรวมของ 3Q65 มีแนวโน้มเติบโตได้ทั้ง YoY และ QoQ จากผลตอบรับที่ดีของสินค้าใหม่ที่เปิดตัวในช่วง 1H65 และการออกสินค้าใหม่รวมถึงการขยายกำลังการผลิตและการเปิดโรงงานใหม่ในประเทศเวียดนาม เฟสที่ 1 ในช่วง 4Q65

## ความเห็นและกลยุทธ์การลงทุน

- SNNP วางแผนการออกสินค้าใหม่อย่างน้อย 10 SKU ในช่วง 2H65 ทั้งการปรับ Packaging ของกลุ่ม Jele รวมถึงการออกรสชาติใหม่ และ Snack ในกลุ่มหนังกไก่ ขณะที่ Jele ในกลุ่มของกัญชาและ CBD แม้มีสินค้าพร้อมออกในช่วงปลายปีแต่ทาง SNNP จะพิจารณาการเปิดตัวอีกครั้งเพื่อรอดูความพร้อมของตลาด
- เราคงประมาณการรายได้ของปีนี้ที่ 4,992 ล้านบาทใน 1H65 ทำได้ 49% ของเป้า ขณะที่กำไรสุทธิคงประมาณการที่ 465 ล้านบาท(+6% YoY) ใน 1H65 ทำได้ 48% ของเป้า โดยเรามองว่าทิศทางของ Gross Margin ของ 2H65 จะดีกว่า 1H65 ที่ทำได้ 26.7% เป็นประมาณ +/-27% จากทิศทางของต้นทุนวัตถุดิบที่เริ่มลดลงจากจุดสูงสุด ค่าใช้จ่ายคาดคงตัวในระดับสูงจากด้านส่งเสริมการขายของสินค้าใหม่และค่าพลังงานที่ยังสูง
- ในระยะยาว SNNP ยังคงแผนพัฒนาธุรกิจในกลุ่มธุรกิจเสริมอาหาร แม้จะล่าช้าจากแผนแต่มีความเป็นไปได้ที่จะเห็นการเปิดตัวในปีนี้และสร้างรายได้เต็มปีในปี 2566
- ความเสี่ยง การบริหารต้นทุนของทั้งแป้งสาลี น้ำตาล และน้ำมันดีเซลในประเทศ รวมทั้งติดตามทิศทางของการขึ้นค่าแรงในปลายปีนี้
- แนะนำ ซื้อ โดยเราใช้สมมติฐาน PER ที่ 31 เท่า สะท้อนระดับเดียวกับกลุ่มและการเติบโตที่มีเสถียรภาพ ราคาเป้าหมายรวมธุรกิจใหม่ปี 2565 เท่ากับ 16.30 บาท/หุ้น และราคาเป้าหมายปี 2566 ที่ 19.40 บาท/หุ้น SNNP ประกาศจ่ายเงินปันผลรอบ 1H65 ที่ประมาณ 0.18 บาทขึ้น XD วันที่ 19 ส.ค. 2565

## มุมมองหลังเข้าเยี่ยมชมกิจการครั้งที่ 11



## เป้าหมายราคาที่เป็นไปได้

Current : 16.10 Avg Cons.: 18.70



52W Low: 9.90

52W High: 19.90

Source: SETSMART, SCBS Wealth Research

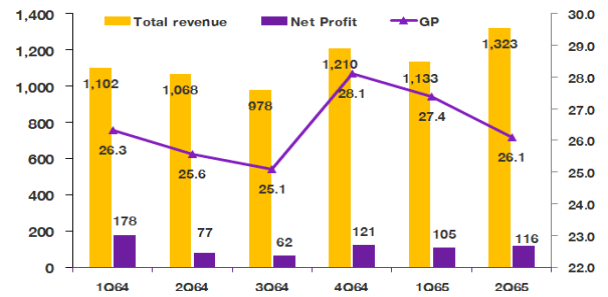
## Sustainability / ESG Score

2021 Sustainability Index (THSI) Not Included

ESG Bloomberg Score (Total)	n.a.
Environmental Score	n.a.
Social Score	n.a.
Governance Score	n.a.

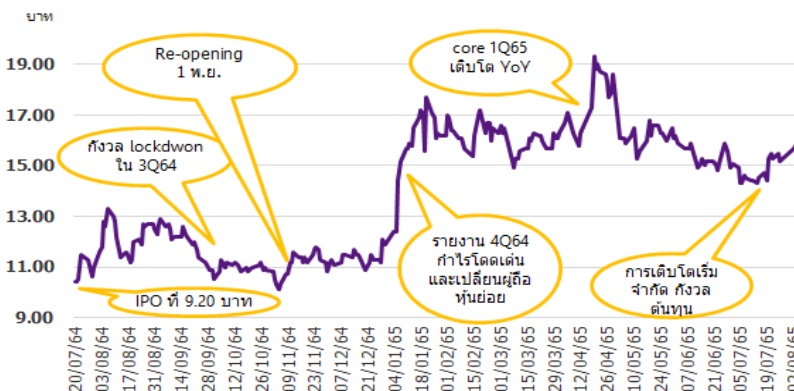
Source Bloomberg Finance LP.

## Financial Highlight

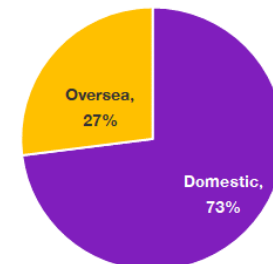


Source: SETSMART, SCBS Wealth Research

## การเคลื่อนไหวของราคาหลังเกิดเหตุการณ์สำคัญ



## โครงสร้างรายได้ 2Q65



นักวิเคราะห์การลงทุนวิจัยพื้นฐานด้านหลักทรัพย์  
เตมพร ตันติวิวัฒน์

0-2949-1020 | temporn.tantivivat@scb.co.th

**ESG Disclosure Score**

	2020	2021
<b>ESG Disclosure Score</b>	<b>n.a</b>	<b>n.a</b>
<b>Environment</b>	<b>n.a</b>	<b>n.a</b>
Total GHG Emissions (thousands of metric tonnes)	n.a	n.a
Total Water Use (thousands of cubic meters)	n.a	n.a
Hazardous Waste (thousands of metric tonnes)	n.a	n.a
Total Waste (thousands of metric tonnes)	n.a	n.a
<b>Social</b>	<b>n.a</b>	<b>n.a</b>
Number of Employees	n.a	n.a
Workforce Accidents	n.a	n.a
Lost Time from Accidents	n.a	n.a
Fatalities - Contractors	n.a	n.a
Fatalities - Employees	n.a	n.a
Fatalities - Total	n.a	n.a
Community Spending	n.a	n.a
<b>Governance</b>	<b>n.a</b>	<b>n.a</b>
Size of the Board	n.a	n.a
Indep Directors	n.a	n.a
% Indep Directors	n.a	n.a
Board Duration (Years)	n.a	n.a
# Board Meetings	n.a	n.a
Board Mtg Attendance (%)	n.a	n.a

Source: Bloomberg Finance L.P. as of 2021

**Disclaimer**

การจัดทำข้อมูลด้านสิ่งแวดล้อม สังคมและการกำกับดูแลกิจการที่ดี (Environmental Social Governance หรือ ESG) เป็นการทำข้อมูลและเปิดเผยโดยบริษัท Bloomberg ซึ่งมีการทำข้อมูลด้านสิ่งแวดล้อม ด้านสังคม และด้านธรรมาภิบาล อาทิเช่นข้อมูลการใช้พลังงานที่สะท้อนต้นทุน ความเสี่ยงในการพึ่งพาพลังงานของธุรกิจ ความเสี่ยงด้านการดำเนินงานที่อาจเกิดจากอุบัติเหตุ รวมถึงสัดส่วนของคณะกรรมการบริหาร ตั้งแต่ปี 2010 และขึ้นอยู่กับเปิดเผยข้อมูลของแต่ละบริษัท



## Financial Statement

### 2Q65 Earnings Previews

FY December 31 (Btmn)	2Q64	3Q64	4Q64	1Q65	2Q65	%YoY	%QoQ	1H64	1H65	%Change
Total revenue (Btmn)	1,068	978	1,210	1,133	1,323	23.9	16.8	2,170	2,457	13.2%
Cost of goods sold (Btmn)	(795)	(732)	(870)	(823)	(978)	23.0	18.9	(1,607)	(1,801)	12.0%
<b>Gross profit (Btmn)</b>	<b>273</b>	<b>245</b>	<b>340</b>	<b>310</b>	<b>345</b>	<b>26.6</b>	<b>11.3</b>	<b>563</b>	<b>656</b>	<b>16.4%</b>
SG&A (Btmn)	(158)	(162)	(197)	(179)	(210)	33.0	17.4	(378)	(388)	2.9%
Other income/expense (Btmn)	(3)	(2)	6	2	10	n.m.	302.4	3	12	285.4%
Interest expense (Btmn)	(17)	(4)	(0)	(0)	0	n.m.	n.m.	(36)	(0)	n.m.
<b>Pre-tax profit (Btmn)</b>	<b>95</b>	<b>77</b>	<b>149</b>	<b>134</b>	<b>146</b>	<b>53.2</b>	<b>8.6</b>	<b>153</b>	<b>280</b>	<b>82.5%</b>
Corporate tax (Btmn)	(21)	(17)	(32)	(29)	(30)	39.2	1.8	(36)	(59)	63.1%
Equity a/c profits (Btmn)	(9)	(11)	(6)	(8)	(6)	(28.6)	(23.2)	(10)	(14)	47.4%
Minority interests (Btmn)	3	2	5	0	0	n.m.	n.m.	9	0	n.m.
<b>Core profit (Btmn)</b>	<b>77</b>	<b>62</b>	<b>121</b>	<b>105</b>	<b>116</b>	<b>51.1</b>	<b>10.1</b>	<b>126</b>	<b>221</b>	<b>75.9%</b>
Extra-ordinary items (Btmn)	0	0	0	0	0	0.0	0.0	129	0	n.m.
<b>Net Profit (Btmn)</b>	<b>77</b>	<b>62</b>	<b>121</b>	<b>105</b>	<b>116</b>	<b>51.1</b>	<b>10.1</b>	<b>255</b>	<b>221</b>	<b>-13.2%</b>
EBITDA (Btmn)	112	81	149	134	145	29.7	8.4	189	280	48.1%
<b>Core EPS (Bt)</b>	<b>0.08</b>	<b>0.06</b>	<b>0.13</b>	<b>0.11</b>	<b>0.12</b>	<b>51.1</b>	<b>10.1</b>	<b>0.13</b>	<b>0.23</b>	<b>75.9%</b>
<b>Financial Ratio (%)</b>										
Gross margin	25.6	25.1	28.1	27.4	26.1			26.0	26.7	
SG&A/Revenue	14.8	16.6	16.3	15.8	15.8			17.4	15.8	
EBITDA margin	10.5	8.3	12.3	11.8	11.0			8.7	11.4	
Net profit margin	7.2	6.3	10.0	9.3	8.8			11.7	9.0	

Source: Company data, SCBS Wealth Research

## Financial Statement

### Profit and Loss Statement

FY December 31	Unit	2563	2564	2565F	2566F	2567F
Total revenue	(Btmn)	4,393	4,358	4,992	5,558	6,130
Cost of goods sold	(Btmn)	(3,264)	(3,209)	(3,644)	(4,057)	(4,475)
<b>Gross profit</b>	<b>(Btmn)</b>	<b>1,129</b>	<b>1,149</b>	<b>1,348</b>	<b>1,501</b>	<b>1,655</b>
SG&A	(Btmn)	(997)	(737)	(835)	(917)	(1,012)
Other income/expense	(Btmn)	43	33	40	41	42
Interest expense	(Btmn)	(81)	(40)	(1)	(5)	(8)
<b>Pre-tax profit</b>	<b>(Btmn)</b>	<b>94</b>	<b>405</b>	<b>552</b>	<b>619</b>	<b>678</b>
Corporate tax	(Btmn)	(19)	(86)	(111)	(125)	(137)
Equity a/c profits	(Btmn)	0	(26)	4	7	8
Minority interests	(Btmn)	20	16	20	19	18
<b>Core profit</b>	<b>(Btmn)</b>	<b>94</b>	<b>308</b>	<b>465</b>	<b>521</b>	<b>567</b>
Extra-ordinary items	(Btmn)	0	129	0	0	0
<b>Net Profit</b>	<b>(Btmn)</b>	<b>94</b>	<b>437</b>	<b>465</b>	<b>521</b>	<b>567</b>
EBITDA	(Btmn)	378	588	741	824	890
<b>Core EPS</b>	<b>(Bt)</b>	<b>0.13</b>	<b>0.32</b>	<b>0.48</b>	<b>0.54</b>	<b>0.59</b>
Net EPS	(Bt)	0.13	0.46	0.48	0.54	0.59
<b>DPS</b>	<b>(Bt)</b>	<b>0.00</b>	<b>0.24</b>	<b>0.26</b>	<b>0.29</b>	<b>0.31</b>

### Balance Sheet

FY December 31	Unit	2563	2564	2565F	2566F	2567F
Total current assets	(Btmn)	1,625	1,702	1,866	2,117	2,385
Total fixed assets	(Btmn)	2,351	2,450	2,579	2,620	2,670
<b>Total assets</b>	<b>(Btmn)</b>	<b>3,976</b>	<b>4,152</b>	<b>4,445</b>	<b>4,737</b>	<b>5,055</b>
Total loans	(Btmn)	1,744	16	16	16	16
Total current liabilities	(Btmn)	2,722	927	991	1,009	1,029
Total long-term liabilities	(Btmn)	794	135	146	144	149
<b>Total liabilities</b>	<b>(Btmn)</b>	<b>3,516</b>	<b>1,062</b>	<b>1,137</b>	<b>1,153</b>	<b>1,178</b>
Paid-up capital	(Btmn)	360	480	480	480	480
<b>Total equity</b>	<b>(Btmn)</b>	<b>460</b>	<b>3,091</b>	<b>3,326</b>	<b>3,602</b>	<b>3,895</b>

### Cash Flow Statement

FY December 31	Unit	2563	2564	2565F	2566F	2567F
Core Profit	(Btmn)	94	308	465	521	567
Depreciation and amortization	(Btmn)	203	170	185	192	196
Operating cash flow	(Btmn)	498	457	691	659	710
Investing cash flow	(Btmn)	(66)	(120)	(309)	(227)	(240)
Financing cash flow	(Btmn)	(494)	(366)	(231)	(260)	(284)
<b>Net cash flow</b>	<b>(Btmn)</b>	<b>(62)</b>	<b>(28)</b>	<b>151</b>	<b>172</b>	<b>186</b>

### Key Financial Ratios

FY December 31	Unit	2563	2564	2565F	2566F	2567F
Gross margin	(%)	25.7	26.4	27.0	27.0	27.0
Operating margin	(%)	3.0	9.4	10.3	10.5	10.5
EBITDA margin	(%)	8.6	13.5	14.9	14.8	14.5
EBIT margin	(%)	4.0	10.2	11.1	11.2	11.2
Net profit margin	(%)	2.1	10.0	9.3	9.4	9.2
ROE	(%)	20.4	14.1	14.0	14.5	14.6
ROA	(%)	2.4	10.5	10.5	11.0	11.2
Net D/E	(x)	5.0	Net Cash	Net Cash	Net Cash	Net Cash
Interest coverage	(x)	2.2	10.4	739.7	122.0	86.7
Debt service coverage	(x)	0.2	10.5	44.3	38.9	37.1
Core PER	(x)	111.4	124.3	50.4	33.5	29.9
PBV	(x)	49.8	5.2	4.8	4.4	4.0
Payout Ratio	(%)	-	52.7	52.7	52.7	52.7

### Main Assumption

FY December 31	Unit	2563	2564	2565F	2566F	2567F
Sales Growth	(%YoY)	(6.7)	(0.8)	14.5	11.3	10.3
SG&A/Sales	(%)	22.7	16.7	16.7	16.5	16.5

Source: Company data, SCBS Wealth Research

**ข้อสงวนสิทธิ์:**

ข้อมูลในรายงานนี้เป็นข้อมูลที่มีการเปิดเผยต่อสาธารณะ ซึ่งนักลงทุนสามารถเข้าถึงได้โดยทั่วไป และเป็นข้อมูลที่เชื่อว่าน่าเชื่อถือได้ แต่ทั้งนี้ บริษัทหลักทรัพย์ ไทยพาณิชย์ จำกัด (“บริษัท”) มิได้ยืนยันหรือรับรองถึงความถูกต้อง หรือสมบูรณ์ของข้อมูลดังกล่าวแต่อย่างใด ความคิดเห็นที่ปรากฏอยู่ในรายงานนี้เป็นเพียงการนำเสนอในมุมมองของบริษัท และเป็นความคิดเห็น ณ วันที่ที่ปรากฏในรายงานเท่านั้น ซึ่งอาจเปลี่ยนแปลงได้ภายหลังวันดังกล่าว โดยบริษัทไม่จำเป็นต้องแจ้งให้สาธารณชน หรือนักลงทุนทราบ รายงานนี้จัดทำขึ้นเพื่อเผยแพร่ข้อมูลให้แก่ลูกค้าเท่านั้น บริษัทไม่รับผิดชอบต่อการนำข้อมูลหรือความคิดเห็นใดๆ ไปใช้ในทุกระณ ดั้งนั้นนักลงทุนจึงควรใช้ดุลพินิจในการพิจารณาตัดสินใจก่อนการลงทุน นอกจากนี้ บริษัท และ/หรือ บริษัทในเครือของบริษัทอาจมีส่วนเกี่ยวข้องหรือผลประโยชน์ใดๆ กับบริษัทใดๆ ที่ถูกกล่าวถึงในรายงานนี้ก็ได้

บริษัทหลักทรัพย์ ไทยพาณิชย์ จำกัด (SCBS) เป็นบริษัทย่อยที่ธนาคารไทยพาณิชย์ จำกัด (มหาชน) (SCB) ถือหุ้นทั้งหมด ข้อมูลใดๆ ที่เกี่ยวข้องกับ SCB มีวัตถุประสงค์เพื่อใช้ในการเปรียบเทียบเท่านั้น

เอกสารฉบับนี้จัดทำโดย บริษัทหลักทรัพย์ไทยพาณิชย์ จำกัด (“SCBS”) ซึ่งมีธนาคารไทยพาณิชย์ จำกัด (มหาชน) (“ธนาคาร”) เป็นผู้ถือหุ้นรายใหญ่แต่เพียงผู้เดียว โดยธนาคารฯ เป็นที่ปรึกษาทางการเงินสำหรับธุรกรรมใด ๆ ของบริษัท เอสซีจี เคมิคอลส์ จำกัด (มหาชน) ความเห็น ชาว บทวีจ บทวีเคราะห์ ราคา ข้อความ การคาดการณ์ การประเมิน และ/หรือ ข้อมูลอื่นที่ระบุในเอกสารฉบับนี้ (“ข้อมูล”) มีวัตถุประสงค์เพื่อใช้เป็นข้อมูลทั่วไปเท่านั้น และไม่อาจตีความได้ว่าเป็นการให้คำแนะนำแก่บุคคลใดๆ หรือเป็นการเสนอซื้อ หรือเสนอขาย หรือชักชวนให้เสนอซื้อหรือเสนอขายหลักทรัพย์ โดย SCBS และ/หรือกรรมการ พนักงาน และลูกจ้างของ SCBS ย่อมไม่ต้องรับผิดชอบต่อความเสียหายใดๆ ทั้งความเสียหายทางตรง ความเสียหายทางอ้อม ความเสียหายจากการผิดสัญญา หรือความเสียหายอันสืบเนื่อง อันเป็นผลมาจากการใช้หรือการเชื่อถือต่อการใช้ข้อมูล ทั้งนี้ รวมถึงแต่ไม่จำกัดเพียงการสูญเสียผลกำไร นักลงทุนพึงใช้ข้อมูลในเอกสารฉบับนี้ประกอบข้อมูลและความเห็นอื่นๆ รวมถึงพิจารณาของตงในการตัดสินใจลงทุน ข้อมูลในเอกสารฉบับนี้จัดทำขึ้นจากแหล่งข้อมูลที่ SCBS เห็นว่าน่าเชื่อถือ โดย SCBS ไม่รับรองถึงความถูกต้อง สมบูรณ์ และ/หรือ ครบถ้วนของข้อมูลดังกล่าว

เอกสารฉบับนี้จัดทำโดย บริษัทหลักทรัพย์ไทยพาณิชย์ จำกัด (“SCBS”) ซึ่งมีธนาคารไทยพาณิชย์ จำกัด (มหาชน) (“ธนาคาร”) เป็นผู้ถือหุ้นรายใหญ่แต่เพียงผู้เดียว โดยธนาคารฯ อาจได้รับการแต่งตั้งเป็นที่ปรึกษาทางการเงินสำหรับธุรกรรมใด ๆ ของบริษัท ไทยออยล์ จำกัด (มหาชน) ความเห็น ชาว บทวีจ บทวีเคราะห์ ราคา ข้อความ การคาดการณ์ การประเมิน และ/หรือ ข้อมูลอื่นที่ระบุในเอกสารฉบับนี้ (“ข้อมูล”) มีวัตถุประสงค์เพื่อใช้เป็นข้อมูลทั่วไปเท่านั้น และไม่อาจตีความได้ว่าเป็นการให้คำแนะนำแก่บุคคลใดๆ หรือเป็นการเสนอซื้อ หรือเสนอขาย หรือชักชวนให้เสนอซื้อหรือเสนอขายหลักทรัพย์ โดย SCBS และ/หรือกรรมการ พนักงาน และลูกจ้างของ SCBS ย่อมไม่ต้องรับผิดชอบต่อความเสียหายใดๆ ทั้งความเสียหายทางตรง ความเสียหายทางอ้อม ความเสียหายจากการผิดสัญญา หรือความเสียหายอันสืบเนื่อง อันเป็นผลมาจากการใช้หรือการเชื่อถือต่อการใช้ข้อมูล ทั้งนี้ รวมถึงแต่ไม่จำกัดเพียงการสูญเสียผลกำไร นักลงทุนพึงใช้ข้อมูลในเอกสารฉบับนี้ประกอบข้อมูลและความเห็นอื่นๆ รวมถึงพิจารณาของตงในการตัดสินใจลงทุน ข้อมูลในเอกสารฉบับนี้จัดทำขึ้นจากแหล่งข้อมูลที่ SCBS เห็นว่าน่าเชื่อถือ โดย SCBS ไม่รับรองถึงความถูกต้อง สมบูรณ์ และ/หรือ ครบถ้วนของข้อมูลดังกล่าว

เอกสารฉบับนี้จัดทำโดย บริษัทหลักทรัพย์ไทยพาณิชย์ จำกัด (“SCBS”) ซึ่งมีธนาคารไทยพาณิชย์ จำกัด (มหาชน) (“ธนาคาร”) เป็นผู้ถือหุ้นรายใหญ่แต่เพียงผู้เดียว โดยธนาคารฯ ได้ทำหน้าที่เป็นที่ปรึกษาทางการเงิน Lead Arranger ของ บริษัท โกลบอล เพาเวอร์ ซินเนอร์ยี จำกัด (มหาชน) ความเห็น ชาว บทวีจ บทวีเคราะห์ ราคา ข้อความ การคาดการณ์ การประเมิน และ/หรือ ข้อมูลอื่นที่ระบุในเอกสารฉบับนี้ (“ข้อมูล”) มีวัตถุประสงค์เพื่อใช้เป็นข้อมูลทั่วไปเท่านั้น และไม่อาจตีความได้ว่าเป็นการให้คำแนะนำแก่บุคคลใดๆ หรือเป็นการเสนอซื้อ หรือเสนอขาย หรือชักชวนให้เสนอซื้อหรือเสนอขายหลักทรัพย์ โดย SCBS และ/หรือกรรมการ พนักงาน และลูกจ้างของ SCBS ย่อมไม่ต้องรับผิดชอบต่อความเสียหายใดๆ ทั้งความเสียหายทางตรง ความเสียหายทางอ้อม ความเสียหายจากการผิดสัญญา หรือความเสียหายอันสืบเนื่อง อันเป็นผลมาจากการใช้หรือการเชื่อถือต่อการใช้ข้อมูล ทั้งนี้ รวมถึงแต่ไม่จำกัดเพียงการสูญเสียผลกำไร นักลงทุนพึงใช้ข้อมูลในเอกสารฉบับนี้ประกอบข้อมูลและความเห็นอื่นๆ รวมถึงพิจารณาของตงในการตัดสินใจลงทุน ข้อมูลในเอกสารฉบับนี้จัดทำขึ้นจากแหล่งข้อมูลที่ SCBS เห็นว่าน่าเชื่อถือ โดย SCBS ไม่รับรองถึงความถูกต้อง สมบูรณ์ และ/หรือ ครบถ้วนของข้อมูลดังกล่าว

เอกสารฉบับนี้จัดทำโดย บริษัทหลักทรัพย์ไทยพาณิชย์ จำกัด (“SCBS”) ซึ่งมีธนาคารไทยพาณิชย์ จำกัด (มหาชน) (“ธนาคาร”) เป็นผู้ถือหุ้นรายใหญ่แต่เพียงผู้เดียว บริษัทหลักทรัพย์จัดการกองทุน ไทยพาณิชย์ จำกัด (“SCBAM”) ซึ่งมีธนาคารไทยพาณิชย์ จำกัด (มหาชน) (“ธนาคาร”) เป็นผู้ถือหุ้นรายใหญ่แต่เพียงผู้เดียว โดยธนาคารฯ ได้ทำหน้าที่เป็นที่ปรึกษาทางการเงินของ กองทุนรวมโครงสร้างพื้นฐานโทรคมนาคม ดิจิทัล SCBAM ได้ทำหน้าที่เป็นผู้จัดการกองทุนของ กองทุนรวมโครงสร้างพื้นฐานโทรคมนาคม ดิจิทัล ความเห็น ชาว บทวีจ บทวีเคราะห์ ราคา ข้อความ การคาดการณ์ การประเมิน และ/หรือ ข้อมูลอื่นที่ระบุในเอกสารฉบับนี้ (“ข้อมูล”) มีวัตถุประสงค์เพื่อใช้เป็นข้อมูลทั่วไปเท่านั้น และไม่อาจตีความได้ว่าเป็นการให้คำแนะนำแก่บุคคลใดๆ หรือเป็นการเสนอซื้อ หรือเสนอขาย หรือชักชวนให้เสนอซื้อหรือเสนอขายหลักทรัพย์ โดย SCBS และ/หรือกรรมการ พนักงาน และลูกจ้างของ SCBS ย่อมไม่ต้องรับผิดชอบต่อความเสียหายใดๆ ทั้งความเสียหายทางตรง ความเสียหายทางอ้อม ความเสียหายจากการผิดสัญญา หรือความเสียหายอันสืบเนื่อง อันเป็นผลมาจากการใช้หรือการเชื่อถือต่อการใช้ข้อมูล ทั้งนี้ รวมถึงแต่ไม่จำกัดเพียงการสูญเสียผลกำไร นักลงทุนพึงใช้ข้อมูลในเอกสารฉบับนี้ประกอบข้อมูลและความเห็นอื่นๆ รวมถึงพิจารณาของตงในการตัดสินใจลงทุน ข้อมูลในเอกสารฉบับนี้จัดทำขึ้นจากแหล่งข้อมูลที่ SCBS เห็นว่าน่าเชื่อถือ โดย SCBS ไม่รับรองถึงความถูกต้อง สมบูรณ์ และ/หรือ ครบถ้วนของข้อมูลดังกล่าว

การซื้อขายฟิวเจอร์สและออปชั่น (Futures and Options) มีความเสี่ยงสูงที่อาจก่อให้เกิดขาดทุนอย่างมีนัยสำคัญ จึงไม่เหมาะสมกับบุคคลทุกคน ทั้งนี้ ก่อนการตัดสินใจซื้อขายฟิวเจอร์สและออปชั่น ท่านควรพิจารณาถึงฐานะทางการเงิน วัตถุประสงค์ในการลงทุน ประสบการณ์ในการลงทุนของ ท่าน ตลอดจนความเสี่ยงที่ท่านสามารถยอมรับได้อย่างรอบคอบ เนื่องจากมีความเป็นไปได้ที่ท่านอาจสูญเสียเงินลงทุนมากกว่าเงินลงทุนเริ่มแรก ท่านควรพิจารณาถึงความเสี่ยงทั้งหมดที่อาจเกิดขึ้นจากการซื้อขายฟิวเจอร์สและออปชั่น และท่านควรตัดสินใจลงทุนด้วยตนเอง และ/หรือ ในกรณีที่มีข้อสงสัย ท่านควรขอคำแนะนำจากที่ปรึกษาทางการเงินของท่าน

เอกสารฉบับนี้จัดส่งให้กับเฉพาะบุคคลที่กำหนด (intended recipient) เท่านั้น และห้ามมิให้ผู้อื่นนำข้อมูลในเอกสารฉบับนี้ไปทำซ้ำ ส่งต่อ เผยแพร่ ขาย จำหน่าย คัดลอก นำออกแสดง หรือนำไปแสวงหาประโยชน์ในเชิงพาณิชย์ ไม่ว่าด้วยวิธีการใด ๆ โดยไม่ได้รับอนุญาตเป็นลายลักษณ์อักษรจาก SCBS เป็นการล่วงหน้า

Copyright©2012 บริษัทหลักทรัพย์ ไทยพาณิชย์ จำกัด สงวนลิขสิทธิ์

**CG Rating 2021 Companies with CG Rating Companies with Excellent CG Scoring**

AAV, ADVANC, AF, AH, AIRA, AKP, AKR, ALT, AMA, AMATA, AMATAV, ANAN, AOT, AP, ARIP, ARROW, ASP, AUCTION, AWC, AYUD, BAFS, BANPU, BAY, BBL, BCP, BCPG, BDMs, BEM, BGC, BGRIM, BIZ, BKI, BOL, BPP, BRR, BTS, BTW, BWG, CENTEL, CFRESH, CHEWA, CHO, CIMBT, CK, CKP, CM, CNT, COM7, COMAN, COTTO, CPALL, CPF, CPI, CPN, CRC, CSS, DDD, DELTA, DEMCO, DRT, DTAC, DUSIT, EA, EASTW, ECF, ECL, EE, EGCO, EPG, ETC, FPI, FPT, FSMART, GBX, GC, GCAP, GFPT, GGC\*, GLAND, GLOBAL, GPI, GPSC, GRAMMY, GULF, GUNKUL, HANA, HARN, HMPRO, ICCT, ICHI, III, ILINK, ILM, INTUCH, IP, IRPC, ITEL, IVL, JSP, JWD, K, KBANK, KCE, KKP, KSL, KTB, KTC, LALIN, LANNA, LH, LHFG, LIT, LPN, MACO, MAJOR, MAKRO, MALEE, MBK, MBKET, MC, MCOAT, METCO, MFEC, MINT, MONO, MOONG, MSC, MTC, MVP, NCL, NEP, NER, NKI, NOBLE, NSI, NVD, NWR, NYT, OISHI, OR, ORI, OSP, OTO, PAP, PCSGH, PDG, PDJ, PG, PHOL\*, PLANB, PLANET, PLAT, PORT, PPS, PR9, PREB, PRG, PRM, PROUD, PSH, PSL, PTG, PTT, PTTEP, PTTGC, PYLON, Q-CON, QH, QTC, RATCH, RS, S, S & J, SAAM, SABINA, SAMART, SAMTEL, SAT, SC, SCB, SCC, SCCC, SCG, SCGP, SCM, SDC, SEAFCO, SEAOL, SE-ED, SELIC, SENA, SHR, SIRI, SIS, SITHAI, SMK, SMP, SNC, SONIC, SPALI, SPI, SPRC, SPVI, SSSC, SST, STA, STEC\*, STI, SUN, SUSCO, SUTHA, SVI\*, SYMC, SYNTEC, TACC, TASCO, TCAP, TEAMG, TFMAMA, TGH, THANA, THANI, THCOM, THG, THIP, THRE, THREL, TIP1, TIPCO, TISCO, TK, TKT, TMT, TNDT, TNITY, TOA, TOP, TPBI, TQM, TRC, TRU, TRUE, TSC, TSR, TSTE, TSTH, TTA, TTW, TTCL, TTW, TU, TVD, TVI, TVO, TWPC, U, UAC, UBIS, UV, VGI, VIH, WACOAL, WAVE, WHA, WHAUP, WICE, WINNER, ZEN

**Companies with Very Good CG Scoring**

2S, 7UP, ABICO, ABM, ACE, ACG, ADB, AEONTS, AGE, AHC, AIT, ALL, ALLA, ALUCON, AMANAH, AMARIN, APCO, APCS, APURE, AQUA, ASEFA, ASIAN, ASK, ATP30, BA, BC, BEC, BFIT, BJCHI, BR, CBG, CGH, CHAYO, ICCT, CI, CMC, CPL, CRD, CSP, DCC, ASAP, ASIA, ASIMAR, ASN, B, BAM, BCH, BEYOND, BJC, BLA, BROOK, CEN, CHARAN, CHG, CHOW, CIG, COLOR, CPW, CSC, CWT, DCON, DHOUSE, DOD, DOHOME, DV8, EASON, EFORL, ERW, ESSO, ESTAR, ETE, FE, FLOYD, FN, FNS, FORTH, FSS, FTE, FVC, GEL, GENCO, GJS, GYT, HEMP, HPT, HTC, HYDRO, ICN, IFS, IMH, IND, INET, INSET, INSURE, IRC, IRCP, IT, ITD\*, J, JAS, JCK, JCKH, JMART, JMT, KBS, KCAR, KEX, KGI, KIAT\*, KISS, KOOL, KTIS, KUMWEL, KUN, KWC, KWM, L&E, LDC, LEO, LHK, LOXLEY, LRH, LST, M, MATCH, MBAX, MEGA, META, MFC\*, MGT, MICRO, MILL, MITSIB, MK, MODERN, MTI, NBC, NCAP, NCH, NETBAY, NEX, NINE, NRF, NTV, OCC, OGC, PATO, PB, PICO, PIMO, PJW, PL, PM, PMTA, PPP, PPPM, PRIME, PRIN, PRINC, PSTC, PT, QLT, RBF, RCL, RICHY, RML, ROJNA, RPC, RT, RWI, S11, SA, SAK, SALEE, SAMCO, SANKO, SAPPE, SAWAD, SCI, SCN, SCP, SE, SFLEX, SFP, SFT, SGF, SIAM, SINGER, SKE, SKN, SKR, SKY, SLP, SMIT, SMT, SNP, SO, SORKON, SPA, SP, SPCG, SR, SRICHA, SSC, SSF, STANLY, STGT, STOWER\*, STPI, SUC, SWC, SYNEX, T, TAE, TAKUNI, TBSP, TCC, TCMC, TEAM, TFG, TFI, TIGER, TITLE, TKN, TKS, TM, TMC, TMD, TMI, TMILL, TNL, TNP, TOG, TPA, TPAC, TPCS, TPS, TRITN, TRT, TSE, TVT, TWP, UEC, UMI, UOBKH, UP, UPF, UPOIC, UTP, VCOM, VL, VNT, VPO, VRANDA, WGE, WIJK, WP, XO, XPG, YUASA

**Companies with Good CG Scoring**

A, AI, AIE, AJ, AMC, APP, AQ, ARIN, AS, AU, B52, BEAUTY, BGT, BH, BIG, BLAND, BM, BROCK, BSBM, BSM, BYD\*, CCP, CITY, CMO, CPT, CSR, EKH, EP, FMT, GLOCON\*, GSC, HTECH, IHL, INGRS, JAK, JTS, KASET, KK, KWG, LEE, BTNC, CAZ, CGD, CMAN, CMR, CRANE, D, EMC, F&D, GIFT, GREEN, GTB, HUMAN, IIG, INOX, JR, JUBILE, KCM, KKC, KYE, LPH, MATI, M-CHAI, MCS, MDX, MJD, MORE, MUD, NC, NDR, NFC, NNCL, NOVA, NPK, NUSA, OCEAN, PAF, PF, PK, PLE, PPM, PRAKIT, PRAPAT, PRECHA, PTL, RCI\*, RJH, RP, RPH, RSP, SABUY, SF, SGP, SICT, SIMAT, SISB, SK, SMART, SOLAR, SPACK, SPG, SQ, SSP, STARK, STC, SUPER, SVOA, TC, TCCC, THMUI, TNH, TNR, TOPP, TPCH, TPIPL, TPIPP, TPLAS, TPOLY, TQR, TTI, TYCN, UKEM, UMS, UNIQ, UPA, UREKA, VIBHA, W, WIN, WORK, WPH, YGG, ZIGA

**Corporate Governance Report**

The material contained in this publication is for general information only and is not intended as advice on any of the matters discussed herein. Readers and others should perform their own independent analysis as to the accuracy or completeness or legality of such information. The Thai Institute of Directors, its officers, the authors and editor make no representation or warranty as to the accuracy, completeness or legality of any of the information contained herein. By accepting this document, each recipient agrees that the Thai Institute of Directors Association, its officers, the authors and editor shall not have any liability for any information contained in, or for any omission from, this publication.

The survey result is as of the date appearing in the Corporate Governance Report of Thai Listed Companies. As a result, the survey result may be changed after that date. SCB Securities Company Limited does not conform nor certify the accuracy of such survey result.

To recognize well performers, the list of companies attaining "Good", "Very Good" and "Excellent" levels of recognition

(Not including listed companies qualified in the "no announcement of the results" clause from 1 January 2020 to 26 October 2021) is publicized.

<sup>1</sup> TIP was voluntarily delisted from the Stock Exchange of Thailand effectively on July 24, 2021

<sup>2</sup> RCI was voluntarily delisted from the Stock Exchange of Thailand, effectively on July 16, 2021

\* บริษัทหรือกรรมการหรือผู้บริหารของบริษัทที่มีข่าวด้านกาการกักตุนแลกิจการ เช่น การกระหาติดเกี่ยวกับหลักทรัพ์ การทุจริต คอร์รัปชัน เป็นต้น ซึ่งการใชข้อมูล CGR ควรระหนักถึงข่าดังกล่าวประกอบด้ว

**Anti-corruption Progress Indicator**

**Certified (ได้รับการรับรอง)**

2S, 7UP, ADVANC, AF, AI, AIE, AIRA, AKP, AMA, AMANAH, AMATA, AMATAV, AP, APCS, AQUA, ARROW, AS, ASIAN, ASK, ASP, AWC, AYUD, B, BAFS, BAM, BANPU, BAY, BBL, BCH, BCP, BCPG, BEB, BEYOND, BGC, BGRIM, BKI, BLA, BPP, BROOK, BRR, BSBM, BTS, BWG, CEN, CENTEL, CFRESH, CGH, CHEWA, CHOTI, CHOW, CIG, CIMBT, CM, CMC, COM7, COTTO, CPALL, CPF, CPI, CPN, CSC, DCC, DELTA, DEMCO, DIMET, DRT, DTAC, DUSIT, EA, EASTW, ECL, EGCO, EP, EPG, ERW, ESTAR, ETE, FE, FNS, FPI, FPT, FSMART, FSS, FTE, GBX, GC, GCAP, GEL, GFPT, GGC, GJS, GPI, GPSC, GSTEEL, GULF, GUNKUL, HANA, HARN, HEMP, HENG, HMPRO, HTC, ICC, ICHI, IFS, ILINK, INSURE, INTUCH, IRC, IRPC, ITEL, IVL, JKN, JR, K, KASET, KBANK, KBS, KCAR, KCE, KGI, KKP, KSL, KTB, KTC, KWI, L&E, LANNA, LH, LHFG, LHK, LPN, LRH, M, MAKRO, MALEE, MATCH, MBAX, MBK, MC, MCOAT, META, MFC, MFEC, MILL, MINT, MONO, MOONG, MSC, MST, MTC, MTI, NATION, NBC, NEP, NINE, NKI, NOBLE, NOK, NSI, NWR, OCC, OGC, ORI, PAP, PATO, PB, PCSGH, PDG, PDJ, PG, PHOL, PK, PL, PLANB, PLANET, PLAT, PM, PPT, PPPM, PPS, PR9, PREB, PRG, PRINC, PRM, PROS, PSH, PSL, PSTC, PT, PTG, PTT, PTTEP, PTTGC, PYLON, Q-CON, QH, QLT, QTC, RATCH, RML, RWI, S & J, SAAM, SABINA, SAPPE, SAT, SC, SCB, SCC, SCCC, SCG, SCGP, SCM, SCN, SEAOL, SE-ED, SELIC, SENA, SGP, SINGER, SIRI, SITHAI, SKR, SMIT, SMK, SMP, SNC, SNP, SORKON, SPACK, SPALI, SPG, SPI, SPRC, SRICHA, SSF, SSO, SSSC, SST, STA, STOWER, SUSCO, SVI, SYMC, SYNTEC, TAE, TAKUNI, TASCO, TCAP, TCMC, TFG, TFI, TFMAMA, TGH, THANI, THCOM, THIP, THRE, THREL, TIDLOR, TIPCO, TISCO, TKS, TKT, TMILL, TMT, TNITY, TNL, TNP, TNR, TOG, TOP, TOPP, TPA, TPCS, TPP, TRU, TRUE, TSC, TSTE, TSTH, TTA, TTW, TTCL, TU, TVDH, TVI, TVO, TWPC, U, UBE, UBIS, UEC, UKEM, UOBKH, UPF, UV, VGI, VIH, WACOAL, WHA, WHAUP, WICE, WIJK, XO, YUASA, ZEN, ZIGA

**Declared (ประกาศเจตนาสมัคร)**

AH, AJ, ALT, APCO, B52, BEC, CHG, CI, CPL, CPR, CPW, CRC, DDD, DHOUSE, DOHOME, ECF, EKH, ETC, EVER, FLOYD, GLOBAL, III, ILM, INOX, JTS, KEX, KUMWEL, LDC, MAJOR, MEGA, NCAP, NOVA, NRF, NUSA, NYT, OR, PIMO, PLE, RS, SAK, SIS, STECH, STGT, SUPER, SVT, TKN, TMI, TQM, TSI, VARO, VCOM, VIBHA, WIN

**N/A**

3K-BAT, A, A5, AAV, ABICO, ABM, ACAP, ACC, ACE, ACG, ADB, ADD, AEONTS, AFC, AGE, AHC, AIT, AJA, AKR, ALL, ALLA, ALPHAX, ALUCON, AMARIN, AMC, AMR, ANAN, AOT, APEX, APP, APURE, AQ, ARIN, ARIP, ASAP, ASEFA, ASIA, ASIMAR, ASN, ASW, ATP30, AU, AUCTION, BA, BBI, BBIK, BC, BCT, BDMs, BEAUTY, BEM, BFIT, BGT, BH, BIG, BIOTECH, BIS, BIZ, BJCHI, BKD, BLAND, BLESS, BLISS, BM, BOL, BR, BRI, BROCK, BSM, BTNC, BTW, BUI, BYD, CAZ, CBG, CCET, CCP, CEYE, CGD, CHARAN, CHAYO, CHIC, CHO, CITY, CIVIL, CK, CKP, CMAN, CMO, CMR, CNT, COLOR, COMAN, CPANEL, CPH, CPT, CRANE, CRD, CSP, CSR, CSS, CTW, CV, CWT, D, DCON, DITTO, DMT, DOD, DPAINT, DTCI, DV8, EASON, EE, EFORL, EMC, ESSO, F&D, FANCY, FMT, FN, FORTH, FTI, FVC, GENCO, GIFT, GL, GLAND, GLOCON, GLORY, GRAMMY, GRAND, GREEN, GSC, GTB, GYT, HFT, HL, HPT, HTECH, HUMAN, HYDRO, ICN, IFEC, IHL, IIG, IMH, IND, INGRS, INSET, IP, IRCP, IT, ITD, J, JAK, JAS, JCK, JCKH, JCT, JDF, JMART, JMT, JP, JUBILE, JWD, KAMART, KC, KCC, KCM, KDH, KIAT, KISS, KK, KKC, KOOL, KTIS, KUN, KWC, KWM, KYE, LALIN, LEE, LEO, LIT, LOXLEY, LPH, LST, MACO, MANRIN, MATI, MAX, M-CHAI, MCS, MDX, MENA, METCO, MGT, MICRO, MIDA, MITSIB, MJD, MK, ML, MODERN, MORE, MPIC, MUD, MVP, NC, NCH, NCL, NDR, NER, NETBAY, NEW, NEWS, NEX, NFC, NNCL, NPK, NSL, NTV, NV, NVD, OHTL, OISHI, ONEE, OSP, OTO, PACE, PACO, PAF, PEACE, PERM, PF, PICO, PIN, PJW, PLUS, PMTA, POLAR, POMPU, PORT, POST, PPM, PRAKIT, PRAPAT, PRECHA, PRIME, PRIN, PRO, PROEN, PROUD, PSG, PTC, PTECH, PTL, RAM, RBF, RCL, RICHY, RJH, ROCK, ROH, ROJNA, RP, RPC, RPH, RSP, RT, S, S11, SA, SABUY, SAFARI, SALEE, SAM, SAMART, SAMCO, SAMTEL, SANKO, SAUCE, SAWAD, SAWANG, SCI, SCP, SDC, SE, SEAFCO, SECURE, SENAJ, SFLEX, SFP, SFT, SGF, SHANG, SHR, SIAM, SICT, SIMAT, SISB, SK, SKE, SKN, SKY, SLM, SLP, SMART, SMD, SMT, SNNP, SO, SOLAR, SONIC, SPA, SPCG, SPG, SPVI, SQ, SR, SSC, SSS, STANLY, STARK, STC, STEC, STHAI, STI, STP, STPI, SUC, SUN, SUTHA, SVH, SVOA, SWC, SYNEX, TACC, TAPAC, TC, TCC, TCCC, TCJ, TCOAT, TEAM, TEAMG, TEKA, TFM, TGPRO, TH, THAI, THANA, THE, THG, THL, THMUI, TIGER, TIPH, TITLE, TK, TKC, TLI, TM, TMC, TMD, TMW, TNDT, TNH, TNPC, TOA, TPAC, TPBI, TPCH, TPIPL, TPIPP, TPLAS, TPOLY, TPS, TQR, TR, TRC, TRITN, TRT, TRUBB, TRV, TSE, TSF, TSR, TTI, TTT, TTW, TVT, TWP, TWZ, TYCN, UAC, UMI, UMS, UNIQ, UP, UPA, UPOIC, UREKA, UTP, UVAN, VL, VNG, VPO, VRANDA, W, WAVE, WFX, WGE, WINMED, WINNER, WORK, WORLD, WP, WPH, XPG, YGG, YONG

**Explanations**

Companies participating in Thailand's Private Sector Collective Action Coalition Against Corruption programme (Thai CAC) under Thai Institute of Directors (as of May 9, 2022) are categorised into: companies that have declared their intention to join CAC, and companies certified by CAC.