



แนวรับ - แนวต้าน

1605/1595 - 1625/1635



แนวโน้มตลาดวันนี้

“กังวลเฟดเร่งขึ้นดอกเบี้ย กดดันตลาดได้ต่อ”

คาด SET ยังได้รับปัจจัยกดดันให้ปรับลงได้ต่อ จากความกังวลเฟดเร่งขึ้นดอกเบี้ยในการประชุมครั้งหน้า 20-21 ก.ย. ซึ่งล่าสุดส่วนใหญ่ตลาดมองว่าจะขึ้นดอกเบี้ยถึง 0.75% จากเดิมที่มองว่าจะขึ้นเพียง 0.50% ด้านสัญญาณเทคนิคกลับมาเป็นลบ โดยแนวโน้ม SET มีแนวรับถัดไปที่ 1605 และ 1595 จุด ตามลำดับ ส่วนกรอบบนถูกจำกัดที่แนวต้าน 1625-1635 จุด



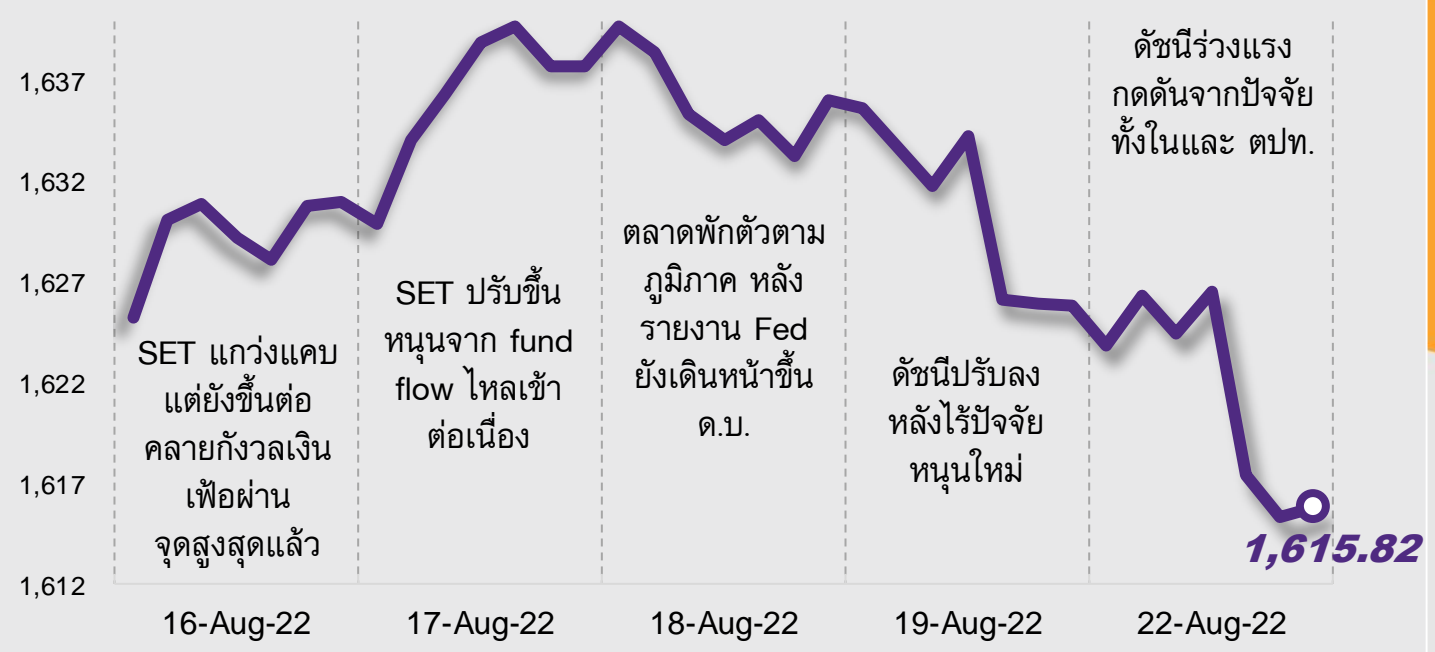
ประเด็นสำคัญ

- FedWatch Tool เพิ่มความน่าจะเป็นที่ Fed ขึ้นด.บ. 0.75% ใน ก.ย. เป็น 54.5% ส่วนขึ้นด.บ. 0.5% ลดเหลือ 45.5%
- PBOC ลด ด.บ. LPR 1 ปีและ 5 ปี ลงสู่ 3.65% และ 4.3% ตามลำดับ หลังประสบปัญหาผู้ซื้อบ้านหลายแสนรายพักชำระหนี้เงินกู้
- ซาอุดีอาระเบียระบกลุ่ม OPEC+ อาจปรับลดกำลังการผลิตเพื่อพยุงราคาน้ำมัน หากอิหร่านบรรลุข้อตกลงนิวเคลียร์และกลับมาส่งออกอีกครั้ง
- Gazprom บ.ก๊าซรายใหญ่ของรัสเซียจะหยุดส่งก๊าซผ่านท่อนอร์ดสตรีม 1 ไปยังยุโรป 31 ส.ค. - 2 ก.ย. เพื่อปิดซ่อมบำรุง คาดกระทบอุปทาน
- ก.คลังประสาน ก.ล.ต. ดูแลใกล้ชิด บจ. ใน ตลท. ที่ประกอบกิจการเหมืองขุดเงินดิจิทัล หลังพบความผิดปกติในการซื้อขายกว่า 10 บจ.
- PTT เตรียมตั้งโรงงานผลิต EV คาดแล้วเสร็จใน 1Q67 กำลังผลิตเฟสแรก 5 หมื่นคันต่อปี พร้อมขยายสถานีชาร์จปี 1.3 พันแห่ง
- AOT คาดปี 66 มีโอกาสพลิกมากำไร และกำไรจะขึ้นทำ new high ในปี 67 หากเงินผ่อนคลายการเดินทางและสถานการณ์ต่างๆ เข้าสู่ภาวะปกติ
- จับตา 24 ส.ค. ศาลรธน.จะพิจารณารับคำฟ้องฝ่ายค้านเรื่องการดำรงตำแหน่งนายกฯ 8 ปี ของ พล.อ.ประยุทธ์ หรือไม่



กลยุทธ์การลงทุน

แม้เงินเฟ้อในภาพใหญ่เริ่มมีสัญญาณเข้าใกล้จุดสูงสุดแล้ว แต่มาพร้อมภาวะเศรษฐกิจที่ชะลอตัวลงซึ่งเรามองว่าโมเมนตัมนี้จะเริ่มมากขึ้นต่อเนื่อง และอาจกดดันบรรยากาศการลงทุนในช่วงสั้นนี้ กลยุทธ์ลงทุนจึงต้องเน้นเลือกลงทุนมากขึ้น



ลือคเป้าลงทุน

Weekly Portfolio : มองตลาดหุ้นไทยปรับขึ้นสะท้อนการชะลอตัวของเงินเฟ้อไปพอสมควรแล้ว ขณะที่ยังต้องระมัดระวังการถดถอยของเศรษฐกิจ จึงแนะนำ Selective Buy ในสินทรัพย์ที่มีคุณภาพดี และ/หรือ มีปัจจัยบวกเฉพาะตัว ดังนี้

- 1) หุ้น Big Cap. ที่คาดได้อานิสงส์ Fund Flow ไหลเข้า และ Valuation ยังไม่แพง เลือก KBANK BDMS ADVANC IVL
- 2) หุ้นที่คาด 3Q65 กำไรเติบโตดีทั้ง YoY และ QoQ เลือก CPALL SCGP CENTEL
- 3) หุ้นที่ผลการดำเนินงานครึ่งปีหลังยังมีแนวโน้มเติบโตดี และมีการจ่ายเงินปันผลระหว่างกาลในช่วง ส.ค.-ก.ย. เลือก PTT (ยังไม่ประกาศ) INTUCH (24 ส.ค.) LH (25 ส.ค.)



Daily Focus

KTB หุ้นเด่นวัฏจักรดอกเบี้ยขาขึ้นและเงินเฟ้อ ซึ่ง valuation ถูก และ 2H65 คาดกำไรเพิ่มขึ้น YoY หนุนจาก NII สูงขึ้น ตั้งสำรองลดลง และ opex ลดลง ปี 2565 คาดกำไรเติบโต 40%YoY แข็งแกร่งสุดในกลุ่มธนาคาร ทั้งยังมีความเสี่ยงด้านคุณภาพสินทรัพย์น้อยกว่าธนาคารอื่นๆ

BDMS หุ้นเด่นกลุ่มการแพทย์ โดย 2H65 คาดกำไรเติบโต YoY และ หนุนปี 2565 กำไรปกติเติบโต 43% ที่ 1.1 หมื่นลบ. สูงกว่าระดับก่อนเกิดโควิด-19 หนุนจากบริการที่ไม่เกี่ยวกับโควิด-19 และบริการผู้ป่วยต่างชาติที่แข็งแกร่ง ซึ่งจะช่วยชดเชยบริการโควิด-19 ที่ชะลอตัวลง



โดย ฝ่ายกลยุทธ์การลงทุน

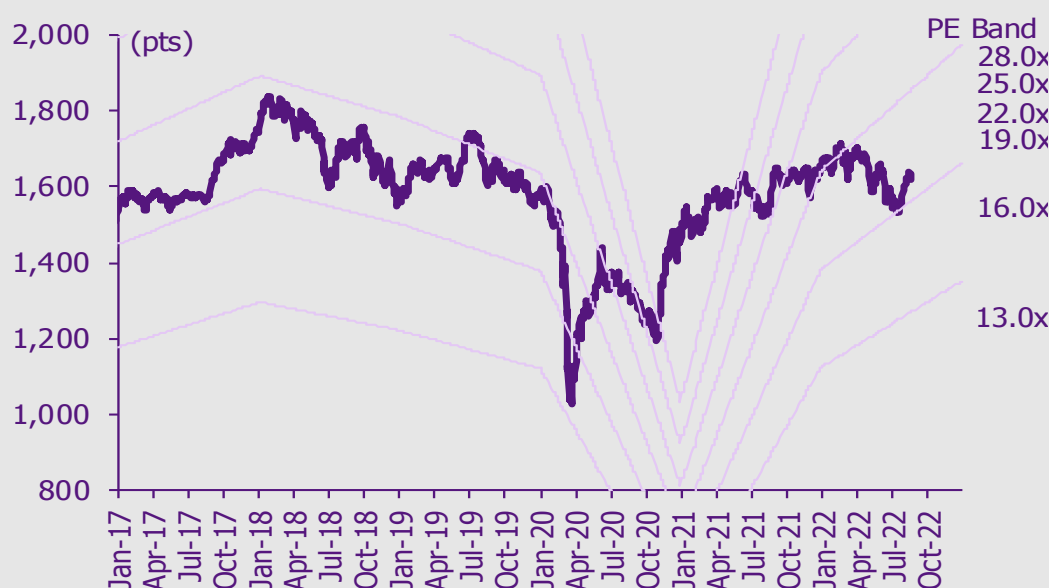
บทวิเคราะห์หุ้น

KTB – หุ่นเด่นสำหรับวัฏจักรดอกเบี้ยขาขึ้นและเงินเฟ้อ

เกาะกระแสข่าวเศรษฐกิจ

| วันที่ | เหตุการณ์ |
|---------|--|
| 22 ส.ค. | Economic release: JP/EU – ดัชนี PMI ภาคการผลิตและภาคบริการเบื้องต้นเดือนส.ค. |
| 23 ส.ค. | Economic release: US – ดัชนี PMI ภาคการผลิตและภาคบริการเบื้องต้นเดือนส.ค.; EU - ดัชนีความเชื่อมั่นผู้บริโภคเดือนส.ค. |
| 24 ส.ค. | Economic release: US – ยอดสั่งซื้อสินค้าคงทนเดือนก.ค., ปริมาณน้ำมันดิบคงคลังประจำสัปดาห์ |
| 25 ส.ค. | Economic release: US – GDP 2Q22 (รายงานครั้งที่สอง), จำนวนผู้ขอสวัสดิการว่างงานประจำสัปดาห์ Event: การประชุมประจำปีของเฟดที่เมืองแจ๊คสัน โฮล |
| 26 ส.ค. | Economic release: US - ดัชนีราคาการใช้จ่ายด้านการบริโภคส่วนบุคคลเดือนและการใช้จ่ายส่วนบุคคลเดือนก.ค. Event: การประชุมประจำปีของเฟดที่เมืองแจ๊คสัน โฮล |

การเคลื่อนไหวของ SET Index



ดูข้อมูลวงลัพท์ในส่วนท้ายของรายงานฉบับนี้

ดัชนีตลาดหลักทรัพย์ของไทย

| ดัชนี | 22 ส.ค. (จุด) | Chg (จุด) | Chg (%) | มูลค่า (ล้านบาท) |
|---------|------------------|--------------|------------|---------------------|
| SET | 1,615.82 | (10.10) | (0.62) | 57,090.04 |
| SET50 | 976.20 | (7.15) | (0.73) | 32,597.72 |
| SET100 | 2,210.19 | (15.08) | (0.68) | 40,765.76 |
| sSET | 1,048.61 | (3.53) | (0.34) | 2,578.18 |
| SETHD | 1,011.22 | (4.34) | (0.43) | 23,766.41 |
| SETCLMV | 1,167.06 | (6.99) | (0.60) | 13,349.18 |
| SETTHSI | 1,020.66 | (6.85) | (0.67) | 32,313.49 |
| SETWB | 993.11 | (5.29) | (0.53) | 9,158.33 |
| mai | 641.60 | 16.84 | 2.70 | 5,847.20 |

สรุปการซื้อขายแยกตามกลุ่มพลังงาน

| (ล้านบาท) | 22 ส.ค. | WTD | MTD | YTD |
|-----------------|---------|---------|----------|-----------|
| ต่างชาติ | | | | |
| สุทธิ | 1,644 | 1,644 | 44,408 | 161,759 |
| สัดส่วน (%) | 46.03 | 46.03 | 46.56 | 47.09 |
| สถาบันฯ | | | | |
| สุทธิ | (3,572) | (3,572) | (11,143) | (109,955) |
| สัดส่วน (%) | 9.18 | 9.18 | 9.35 | 8.00 |
| บัญชีบล. | | | | |
| สุทธิ | 381 | 381 | (3,775) | (2,752) |
| สัดส่วน (%) | 9.17 | 9.17 | 8.89 | 8.61 |
| บุคคล | | | | |
| สุทธิ | 1,547 | 1,547 | (29,490) | (49,051) |
| สัดส่วน (%) | 35.62 | 35.62 | 35.20 | 36.29 |

% ของมูลค่าการซื้อขายรายกลุ่มเทียบกับทั้งหมด

การซื้อขายสุทธิแยกตามกลุ่มพลังงานของ S50 futures

| (สัญญา) | 22 ส.ค. | WTD | MTD | YTD |
|-----------------|----------|----------|-----------|-----------|
| ต่างชาติ | (10,328) | (10,328) | 117,321 | 122,554 |
| สถาบัน | (2,667) | (2,667) | 3,808 | 8,720 |
| รายย่อย | 12,995 | 12,995 | (121,129) | (131,274) |

การซื้อขายของต่างชาติในตลาดพันธบัตร

| (ล้านบาท) | 22 ส.ค. | WTD | MTD | YTD |
|--------------|---------|-------|--------|---------|
| ซื้อ | 4,043 | 4,043 | 60,412 | 743,887 |
| ขาย | 4,281 | 4,281 | 41,100 | 619,798 |
| สุทธิ | (238) | (238) | 19,312 | 124,089 |

หุ้นเด่นสำหรับวัฏจักรดอกเบี้ยขาขึ้นและเงินเฟ้อ

หลังจากประชุมนักวิเคราะห์ เรายังคงเรตติ้ง **OUTPERFORM** สำหรับ **KTB** และคงราคาเป้าหมายไว้ที่ **18 บาท** เพราะ **valuation** ถูก รวมถึงจะได้รับประโยชน์มากที่สุดจากการขึ้นอัตราดอกเบี้ย ความเสี่ยงด้านคุณภาพสินทรัพย์น้อยกว่าธนาคารอื่นๆ และกำไรปี **2565** จะเติบโต **40%** แข็งแกร่งที่สุดในกลุ่มธนาคาร **KTB** ปรับเป้าการเติบโตของสินเชื่อเพิ่มขึ้น และคาดว่า การตั้งสำรอง **NIM** และรายได้ค่าธรรมเนียมใน **2H65** จะเพิ่มขึ้น **HoH**

ปรับเป้าการเติบโตของสินเชื่อเพิ่มขึ้น KTB ปรับเป้าการเติบโตของสินเชื่อปี 2565 เพิ่มขึ้นจาก 3-4% สู่ 4-5% เพื่อสะท้อนการเติบโตของสินเชื่อ YTD ที่ 2.5% ใน 1H65 เป้าหมายดังกล่าวไม่รวมสินเชื่อเกี่ยวกับภาครัฐซึ่งการเติบโตส่วนใหญ่เกิดจากการบริหารสภาพคล่อง การเติบโตของสินเชื่อใน 1H65 เกิดจากสินเชื่อธุรกิจขนาดใหญ่ (+3.9% YTD) และสินเชื่อรายย่อย (+2.3% YTD) ขณะที่สินเชื่อ SME อยู่ในระดับทรงตัว ในขณะที่เดียวกัน สินเชื่อเกี่ยวกับภาครัฐลดลง 8.1% YTD เราคงประมาณการการเติบโตของสินเชื่อปี 2565 ไว้ที่ 5%

คาดตั้งสำรองเพิ่มขึ้น **HoH** ใน 2H65 KTB คาดว่าจะตั้งสำรองเพิ่มขึ้น HoH เพื่อรับมือปัจจัยกดดันเศรษฐกิจตามหลักความระมัดระวัง แต่จะไม่ตั้งสำรองเพิ่มมากนัก เรายังคงประมาณการ credit cost ปี 2565 ตามหลักความระมัดระวังไว้ที่ 1% เทียบกับ 0.85% ใน 1H65 KTB ตั้งเป้าคง LLR coverage ไว้ที่ 160-170% ณ สิ้นปี 2565 เทียบกับ 168% ณ 2Q65 ทั้งนี้ท่ามกลางแรงกดดันเงินเฟ้อ เราเชื่อว่า KTB เป็นธนาคารที่มีความเสี่ยงด้านคุณภาพสินทรัพย์ต่ำที่สุด เนื่องจาก KTB มีเงินให้สินเชื่อแก่ภาครัฐ (19%) รวมถึงลูกค้าที่ได้รับค้ำคอบแทนเป็นเงินเดือนและข้าราชการ (50% ของสินเชื่อเพื่อที่อยู่อาศัย และ 80% ของสินเชื่อส่วนบุคคล) ในสัดส่วนสูงที่สุด

คาด **NIM** ปรับตัวดีขึ้น **HoH** KTB คาดว่า NIM จะปรับตัวดีขึ้น HoH ใน 2H65 และคงเป้า NIM ไว้ในระดับทรงตัวที่ 2.5% ในปี 2565 ซึ่งสอดคล้องกับประมาณการของเรา ทั้งนี้ใน 2H65 ผลตอบแทนจากสินทรัพย์ที่ก่อให้เกิดรายได้จะได้รับประโยชน์จากการขึ้นอัตราดอกเบี้ยนโยบาย สินทรัพย์ระหว่างธนาคารสุทธิ (~8% ของสินทรัพย์ที่ก่อให้เกิดรายได้ ณ 2Q65) ของ KTB มีการปรับอัตราดอกเบี้ยตามอัตราดอกเบี้ยนโยบาย ธนาคารคาดว่าจะเห็นการปรับขึ้นอัตราดอกเบี้ยนโยบายครึ่งละ 75 bps ใน 2H65 และปี 2566 ซึ่งจะส่งผลทำให้อัตราดอกเบี้ยนโยบายปรับขึ้นสู่ 1.25% ณ สิ้นปี 2565 และ 2% ณ สิ้นปี 2566 การมีสัดส่วนเงินฝากกระแสรายวันและออมทรัพย์ (CASA) ในสัดส่วนสูงถึง 85% ทำให้ KTB มีแนวโน้มที่จะได้รับประโยชน์มากที่สุดจากการปรับขึ้นอัตราดอกเบี้ย KTB เพิ่งออกหุ้นกู้ด้วยสิทธิมูลค่า 1.8 หมื่นลบ. อัตราดอกเบี้ย 3.25% เพื่อทดแทนหุ้นกู้ด้วยสิทธิมูลค่า 2.0 หมื่นลบ. อัตราดอกเบี้ย 3.4%

คาดรายได้ค่าธรรมเนียมทรงตัว KTB ตั้งเป้ารายได้ค่าธรรมเนียมปี 2565 ในระดับทรงตัวถึงเติบโตเป็นตัวเลขหลักเดียวระดับต่ำ ซึ่งบ่งชี้ว่ารายได้ค่าธรรมเนียมใน 2H65 จะเพิ่มขึ้น HoH และ YoY KTB คาดว่ารายได้ค่าธรรมเนียมจากแอปพลิเคชัน "เป๋าตัง" จะไม่มีนัยสำคัญเมื่อเทียบกับรายได้ค่าธรรมเนียมทั้งหมด แม้ว่าจะมีโมเมนตัมที่แข็งแกร่ง โดยเฉพาะอย่างยิ่งหลังจากเริ่มจำหน่ายลอตเตอรี่ดิจิทัล เรากงประมาณการการเติบโตของรายได้ค่าธรรมเนียมปี 2565 ไว้ที่ 1%

อัตราส่วนต้นทุนต่อรายได้จะลดลง KTB คงเป้าอัตราส่วนต้นทุนต่อรายได้ไว้ที่ low-to-mid 40% ในปี 2565 เทียบกับ 46.2% ในปี 2564 ซึ่งสอดคล้องกับประมาณการของเราที่ 43.4% ธนาคารคาดว่าค่าใช้จ่ายพนักงานที่ลดลงจะถูกชดเชยด้วยค่าใช้จ่ายด้าน IT ที่เพิ่มขึ้น

แนวโน้ม **2H65** เราคาดว่ากำไร 2H65 จะเพิ่มขึ้น YoY (NII สูงขึ้น ตั้งสำรองลดลง opex ลดลง) แต่จะลดลง HoH จากการตั้งสำรองเพิ่มขึ้น ในปี 2565 เราคาดว่า KTB จะรายงานกำไรเติบโต 40% แข็งแกร่งที่สุดในกลุ่มธนาคาร

กิตติมา สัตยพันธ์, CFA
นักวิเคราะห์การลงทุนปัจจัยพื้นฐาน
ด้านหลักทรัพย์
0-2949-1003
kittima.sattayapan@scb.co.th

สรุปข่าวในและต่างประเทศ

สรุปข่าวเศรษฐกิจและตลาดต่างประเทศ

เศรษฐกิจโลก **🟢** แบงก์ชาติจีนประกาศลดดอกเบี้ย LPR ประเภท 1 ปีและ 5 ปี หวังพยุงศก.ฟื้นตัว ธนาคารกลางจีนประกาศลดอัตราดอกเบี้ยเงินกู้ลูกค้าชั้นดี (LPR) ประเภท 1 ปีลง 0.05% และที่ 3.65% จากระดับ 3.7% และปรับลดอัตราดอกเบี้ย LPR ประเภท 5 ปีลง 0.15% สู่ระดับ 4.30% จากระดับ 4.45% ในวันนี้ โดยมีเป้าหมายที่จะพยุงเศรษฐกิจให้ฟื้นตัวหลังจากเศรษฐกิจภายในประเทศได้รับผลกระทบอย่างหนักจากการแพร่ระบาดของโรคโควิด-19 และการหดตัวของตลาดอสังหาริมทรัพย์ - อินโฟเควสท์ (22 ส.ค. 65)

🟢 บอนด์ยีลด์สหรัฐพุ่งทะลุ 3% เก็งเฟดขึ้นดอกเบี้ยแรงสกัดเงินเฟ้อ อัตราผลตอบแทนพันธบัตรรัฐบาลสหรัฐอายุ 10 ปีพุ่งขึ้นทะลุ 3% ท่ามกลางการคาดการณ์ที่ว่า ธนาคารกลางสหรัฐ (เฟด) จะยังคงเร่งปรับขึ้นอัตราดอกเบี้ยเพื่อสกัดเงินเฟ้อ ล่าสุด FedWatch Tool ของ CME Group บ่งชี้ว่า นักลงทุนให้น้ำหนัก 54.5% ที่เฟดจะปรับขึ้นอัตราดอกเบี้ย 0.75% สู่ระดับ 3.00-3.25% ในการประชุมวันที่ 20-21 ก.ย. และให้น้ำหนักเพียง 45.5% ที่เฟดจะปรับขึ้นอัตราดอกเบี้ย 0.50% - อินโฟเควสท์ (22 ส.ค. 65)

🔴 เงินพบผู้ติดเชื้อโควิดรายใหม่สูงสุดในรอบ 3 เดือน ขณะเร่งตรวจหาเชื้อเพิ่ม จีนกำลังพยายามควบคุมการแพร่ระบาดของโรคโควิด-19 ครั้งใหญ่ที่สุดนับตั้งแต่การล็อกดาวน์เมืองเซี่ยงไฮ้เมื่อช่วงต้นปี เนื่องจากยอดผู้ติดเชื้อในพื้นที่ท่องเที่ยวสำคัญยังคงพุ่งขึ้นอย่างต่อเนื่อง หน่วยงานด้านสาธารณสุขของจีนเปิดเผยว่า พบผู้ติดเชื้อโควิด-19 รายใหม่เพิ่มอีก 1,824 รายในวันอาทิตย์ (21 ส.ค.) ซึ่งเป็นระดับสูงสุดในรอบ 3 เดือน โดยเกาะไหหลำ ซึ่งตั้งอยู่ทางตอนใต้จีน พบผู้ติดเชื้อ 426 ราย ซึ่งมากที่สุดในบรรดาจังหวัดที่พบการติดเชื้อ ขณะที่การแพร่ระบาดยังคงคลุกรวมในซินเจียงและทิเบต - อินโฟเควสท์ (22 ส.ค. 65)

ตลาดเงิน **🟢** ดอลลาร์สหรัฐแข็งค่าเมื่อเทียบกับสกุลเงินหลัก ๆ ในการซื้อขายที่ตลาดปริวรรตเงินตราในวอลล์สตรีทในวันจันทร์ (22 ส.ค.) ได้แรงหนุนจากการคาดการณ์ที่ว่า ธนาคารกลางสหรัฐ (เฟด) จะยังคงเร่งปรับขึ้นอัตราดอกเบี้ยเพื่อสกัดเงินเฟ้อ ขณะที่ยูโรอ่อนค่าลงสู่ระดับต่ำกว่า 1 ดอลลาร์ ท่ามกลางความกังวลเกี่ยวกับวิกฤตพลังงานในยุโรป ซึ่งอาจส่งผลกระทบต่อเศรษฐกิจเผชิญภาวะถดถอย ทั้งนี้ ดัชนีดอลลาร์ ซึ่งเป็นดัชนีวัดความเคลื่อนไหวของดอลลาร์เมื่อเทียบกับสกุลเงินหลัก 6 สกุลในตะกร้าเงิน เพิ่มขึ้น 0.82% และที่ระดับ 109.0460 ยูโรอ่อนค่าลงเมื่อเทียบกับดอลลาร์สหรัฐ ที่ระดับ 0.9935 ดอลลาร์ จากระดับ 1.0036 ดอลลาร์ ขณะที่เงินปอนด์อ่อนค่าลงและที่ระดับ 1.1753 ดอลลาร์ จากระดับ 1.1813 ดอลลาร์ ส่วนดอลลาร์ออสเตรเลียแข็งค่าขึ้นสู่ระดับ 0.6872 ดอลลาร์สหรัฐ จากระดับ 0.6869 ดอลลาร์สหรัฐ ดอลลาร์แข็งค่าเมื่อเทียบกับเงินเยน ที่ระดับ 137.50 เยน จากระดับ 136.87 เยน และแข็งค่าเมื่อเทียบกับฟรังก์สวิส ที่ระดับ 0.9646 ฟรังก์ จากระดับ 0.9591 ฟรังก์ นอกจากนี้ ดอลลาร์สหรัฐยังแข็งค่าเมื่อเทียบกับดอลลาร์แคนาดา ที่ระดับ 1.3051 ดอลลาร์แคนาดา จากระดับ 1.2993 ดอลลาร์แคนาดา - IQ Biz (23 ส.ค. 65)

สินค้าโภคภัณฑ์ **🔴** สัญญาน้ำมันดิบเวสต์เท็กซัส (WTI) ตลาดนิวยอร์กปิดลบในวันจันทร์ (22 ส.ค.) เนื่องจากนักลงทุนวิตกกังวลเกี่ยวกับผลกระทบที่เกิดจากการเร่งปรับขึ้นอัตราดอกเบี้ยของธนาคารกลางสหรัฐ (เฟด) อย่างไรก็ตาม สัญญาน้ำมันดิบได้รับแรงหนุนในระหว่างวัน หลังจากข่าวดีภาวะเบี่ยงส่งสัญญาณพร้อมปรับลดกำลังการผลิตเพื่อรับมือกับความท้าทายในตลาด ทั้งนี้ สัญญาน้ำมันดิบ WTI ส่งมอบเดือนก.ย. ลดลง 54 เซนต์ หรือ 0.6% ปิดที่ 90.23 ดอลลาร์/บาร์เรล ส่วนสัญญาน้ำมันดิบเบรนท์ (BRENT) ส่งมอบเดือนค.ค. ลดลง 24 เซนต์ หรือ 0.25% ปิดที่ 96.48 ดอลลาร์/บาร์เรล - IQ Biz (23 ส.ค. 65)

🔴 สัญญาทองคำตลาดนิวยอร์กปิดร่วงลงในวันจันทร์ (22 ส.ค.) โดยตลาดถูกกดดันจากการแข็งค่าของสกุลเงินดอลลาร์และความกังวลที่ว่าธนาคารกลางสหรัฐ (เฟด) จะเร่งปรับขึ้นอัตราดอกเบี้ยเพื่อสกัดเงินเฟ้อ สัญญาทองคำตลาด COMEX (Commodity Exchange) ส่งมอบเดือนธ.ค. ร่วงลง 14.5 ดอลลาร์ หรือ 0.82% ปิดที่ 1,748.4 ดอลลาร์/ออนซ์ ซึ่งเป็นระดับปิดต่ำสุดนับตั้งแต่วันที่ 27 ก.ค. - IQ Biz (23 ส.ค. 65)

ตลาดหุ้น **🔴** ดัชนีดาวโจนส์ตลาดหุ้นนิวยอร์กปิดร่วงลงกว่า 600 จุดในวันจันทร์ (22 ส.ค.) โดยหุ้นทุกกลุ่มในตลาดดิ่งลง เนื่องจากนักลงทุนกังวลว่าธนาคารกลางสหรัฐ (เฟด) จะเร่งปรับขึ้นดอกเบี้ยเพื่อสกัดเงินเฟ้อ ขณะเดียวกันนักลงทุนจับตาดูการประชุมประจำปีของเฟดที่เมืองแจ็กสัน โฮล ในสัปดาห์นี้ โดยคาดว่าเฟดจะส่งสัญญาณที่ชัดเจนมากขึ้นเกี่ยวกับทิศทางอัตราดอกเบี้ย ดัชนีเฉลี่ยอุตสาหกรรมดาวโจนส์ปิดที่ 33,063.61 จุด ร่วงลง 643.13 จุด หรือ -1.91%, ดัชนี S&P500 ปิดที่ 4,137.99 จุด ลดลง 90.49 จุด หรือ -2.14% และดัชนี Nasdaq ปิดที่ 12,381.57 จุด ร่วงลง 323.64 จุด หรือ -2.55% - IQ Biz (23 ส.ค. 65)

สรุปข่าวเศรษฐกิจและตลาดในประเทศ

เศรษฐกิจไทย **🔵** พลังงานอัดเพิ่มอัม 'ค่าไฟ-แอลพีจี' ชงกรม.ช่วยกลุ่มเปราะบาง8พันล. "พลังงาน" เพิ่มมาตรการดูแล ค่าไฟฟ้า-ก๊าซ กบง.ต่อเวลาส่วนลดแอลพีจีบัตรสวัสดิการรัฐ อีก 100 บาท ใน 3 เดือน ของบกลาง 8,000 ล้าน อัมค่าไฟ กลุ่มเปราะบางถึงสิ้นปีนี้ หวังลดค่าเอฟที 2 กลุ่ม ให้ผู้ใช้ไฟ ไม่เกิน 500 หน่วย เดินหน้าขอคลังค้ำกู้ให้ กฟผ.รวม 8.5 หมื่นล้าน เสริมสภาพคล่องหลังแบกเอฟทีแสนล้าน เดินหน้ายื่น "ออมสิน-กรุงไทย" กู้ให้กองทุนน้ำมัน หลังติดลบ 1.2 แสนล้าน - กรุงเทพธุรกิจ (23 ส.ค. 65)

🔵 'คลัง' เกาะติดหุ้นขาดมิตคอยน์ สั่งก.ล.ด.เฝ้าระวัง - 'เจทีเอส' ร่วง 4% "อาคม" กำชับ ก.ล.ด. ตรวจเข้มธุรกิจเหมืองขุดเงินดิจิทัล ยืนยันเรื่องสำคัญที่ต้องเข้าไปตรวจสอบ ด้าน "ปอศ" เผย ยังไม่พบความผิดปกติของบจ. แจงยังไม่ได้ประสานไปยังก.ล.ด. ด้าน "รีนิวตี" พร้อมให้ความร่วมมือ ด้าน "ซีเกา" ระบุ เคยเข้าชี้แจงแล้วทางตำรวจไม่ติดใจ - กรุงเทพธุรกิจ (23 ส.ค. 65)

SET **🔴** ตลาดหลักทรัพย์ ปิดที่ระดับ 1,615.82 จุด ลดลง 10.10 จุด (-0.62%) มูลค่าการซื้อขาย 57,090.04 ล้านบาท การซื้อขายหุ้น ดัชนีหุ้นไทยแกว่งไซด์เวย์ถึงไซด์เวย์ดาวน์ โดยดัชนีทำระดับสูงสุด 1,628.51 จุด และระดับต่ำสุด 1,612.41 จุด - IQ Biz (22 ส.ค. 65)

BE8 **🔵** "เบอร์ 8 พลัส" วางแผนปี 66 รายได้ทะลุ 2,000 ล้านบาท โตเกิน 5 เท่า จากปัจจุบัน อานิสงส์เข้าซื้อกิจการ "X10 และเบย์คอม" ต้นบริษัทขนาดใหญ่ขึ้น แกมโต้พ.ร.บ.คุ้มครองข้อมูลส่วนบุคคล (PDPA) และพ.ร.บ.ไซเบอร์ หนุนโตต่อเนื่อง คาดหลังปี 66 รายได้โตเฉลี่ยไม่ต่ำ 30-40% ต่อปี - ข่าวหุ้น (23 ส.ค. 65)

สรุปข่าวเศรษฐกิจและตลาดในประเทศ (ต่อ)

| | |
|---------------|---|
| BJC | ↔ BJC จับตายอดขายสาขาเติมฟุง จากการบริโภคฟื้นตัว เห็นได้จากการจับจ่ายใช้สอยในสาขาของบิ๊กซี ขณะที่สินค้าบรรจุก้นที่มีคำสั่งซื้อต่อเนื่อง เดินหน้าขยายสาขาทั้งในและต่างประเทศ ด้วยงบลงทุนกว่า 1.1 หมื่นล้านบาท – วันหุน (23 ส.ค. 65) |
| GUNKUL | ↔ GUNKUL จ่อบุกกำไรพิเศษบริษัทร่วมทุนกับ GULF ในไตรมาส 3/65 หนุนรายได้ปีนี้โตกว่าปีก่อน หลังลดส่วนโครงการลม 3 แห่ง ลง 50% เหลือ 85 MW นำเงิน 5,000 ล้านบาท ไปคืนหนี้หุ้นกู้ ประหยัดดอกเบี้ยจ่าย 160 ล้านบาท กัด D/E ลดเหลือ 1.3 เท่า เพิ่มความสามารถกู้หนี้ได้ 1.7 หมื่นล้านบาท ส่วนธุรกิจกัญชง-กัญชาปีหน้าโกยรายได้ 1,000-1,500 ล้านบาท – ข่าวหุน (23 ส.ค. 65) |
| HPT | ↔ HPT ส่งสัญญาณธุรกิจครึ่งหลังใส่เกียร์ส่งต่อ แม่ทัพหญิง "นิจวรรณ เขาว์กิตติโสภณ" สั่งตารางผลิตรายละเอียดชนสิ้นปี ซื่อเดอต่างชาติไหลเข้า หนุนแบ็กล็อกแตะ 100 ล้านบาท มั่นใจผลงานทุบสถิติใหม่ เดินหน้าอัปเดตกำลังผลิต 40% พร้อมกดดันทุนหมุนมาร์จิ้น – วันหุน (23 ส.ค. 65) |
| JMART | ↔ JMART ชุมดีลร่วมทุนขยายฐานอีโคซิสเต็ม คาดชัดเจนสิงหาคมนี้ แคมเปญ "เอสจี แคปปิตอล" เข้าตลาดช่วง Q4/2565 นี้ บอสใหญ่ "อดิศักดิ์ สุขุมวิทยา" ตั้งเป้า Q3/2565 ผลงานแจ่ม อานิสงส์ทุกธุรกิจโตเด่น – วันหุน (23 ส.ค. 65) |
| KTB | 📈 "ผยอง ศรีวณิช" เอ็มดี แบงก์กรุงไทย (KTB) ปรับเป้าสิ้นปีนี้จ่อโตเกิน 5% ส่งชีกตั้งสำรองครึ่งปีหลังลดลง เหตุความคืบหน้าดีดี ไม่เกิน 3.5% ยอมรับกำลังศึกษาการตั้ง JV AMC พร้อมยา "แบงก์รัฐ" กับ "AMC รัฐ" ร่วมมือกันจัดตั้งได้ – ข่าวหุน (23 ส.ค. 65) |
| PTT | ↔ PTT ประเมินราคาน้ำมันครึ่งปีหลังจะสูงกว่าครึ่งปีแรกเล็กน้อย เฉลี่ยทั้งปีมอง 100-105 ดอลลาร์สหรัฐต่อบาร์เรล เดินหน้าธุรกิจอีวีเริ่มก่อสร้างโรงงานไตรมาส 4/2565 กำลังการผลิตที่ 50,000 คันต่อปี เฟสแรกเดินแผนลงทุนปีนี้ 9.2 หมื่นล้านบาท – วันหุน (23 ส.ค. 65) |
| SAMART | 📈 SAMART เฮ! รัฐบาลกัมพูชาขยายเวลาสัมปทานวิทยุการบินออกไปอีก 10 ปี สิ้นสุด 2594 ดันรายได้เพิ่มขึ้น ประเมินการบินกัมพูชาฟื้นปีนี้เทิร์นอะราวด์ เดินหน้าดัน SAV เข้าตลาดหลักทรัพย์ ชูปีนี้กลุ่ม SAMART จะฟื้นดีได้เป่ารายได้ 1.4 หมื่นล้านบาท SAMTEL เป็นพระเอก – วันหุน (23 ส.ค. 65) |
| SPVI | ↔ SPVI ส่งชีกยอดขายไตรมาส 3/2565 ติดเครื่องวิ่งต่อ เร่งบีบบั่มมาร์จิ้นครึ่งปีหลังสูงกว่าครึ่งแรกที่ 10.29% พร้อมกายยุทธศาสตร์ช่วงที่เหลือปีนี้ รุกขายออนไลน์เต็มเหนี่ยว พบยอดขายใน Shopee โดสูง 63% พร้อมขยายฐานนักเรียนนักศึกษา – วันหุน (23 ส.ค. 65) |
| TACC | ↔ TACC ส่งโปรดักต์ใหม่ โภจยอดขายช่วงครึ่งปีหลัง "มีทจะลาเต้" เครื่องดื่มชาเขียว เริ่มกดปุ่มวางจำหน่ายในโถกตร้าเนชเวเน-อีเลฟเว่น ตั้งแต่วันที่ 18 สิงหาคมที่ผ่านมา ฟากผู้บริหารมั่นใจผลตอบรับดีเยี่ยม – วันหุน (23 ส.ค. 65) |
| XO | ↔ XO ใส่เกียร์ลดตลาดขอสครึ่งปีหลัง ชี้ออกาสส่งออกมีอีกเพียบ ล่าสุดปิดดีลลูกค้าใหม่เพิ่ม ฟากบอร์ดสั่งปันผล 0.188 บาท กำหนดจ่ายวันที่ 12 กันยายนนี้ แจงผลงานไตรมาส 2/2565 ลดลงจากสถานการณ์โควิดยุโรปผ่อนคลาย กดดีมานด์ขอส – วันหุน (23 ส.ค. 65) |

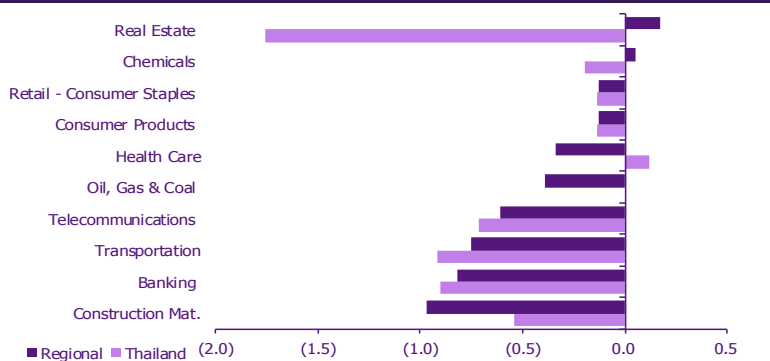
Update ภาวะตลาด

การเคลื่อนไหวของตลาดทั่วโลก

| | 22-Aug | Performance (%) | | | | | | PE (x) | | EPS gth (%) | | PBV (x) | | ROE (%) | |
|------------------------------|--------|-----------------|-----------|--------------|--------------|------------|--------------|-------------|-------------|-------------|------------|------------|------------|-------------|-------------|
| | | Index | Chg (pts) | 1D | WTD | MTD | YTD | 22F | 23F | 22F | 23F | 22F | 23F | 22F | 23F |
| S&P 500 | | 4,138 | (90.49) | (2.1) | (2.1) | 0.2 | (13.2) | 18.3 | 17.0 | 17.3 | 7.6 | 3.9 | 3.5 | 22.4 | 22.4 |
| Euro Stoxx 600 | | 433 | (4.19) | (1.0) | (1.0) | (1.2) | (11.2) | 12.0 | 11.7 | 29.1 | 3.0 | 1.7 | 1.6 | 12.6 | 12.1 |
| Japan | | 28,795 | (135.83) | (0.5) | (0.5) | 3.6 | 0.0 | 16.1 | 15.1 | 2.1 | 6.3 | 1.7 | 1.6 | 9.9 | 10.0 |
| Hang Seng | | 19,657 | (116.05) | (0.6) | (0.6) | (2.5) | (16.0) | 10.1 | 8.9 | (26.3) | 13.6 | 1.1 | 1.0 | 11.3 | 11.2 |
| MSCI Asia x J | | 637 | (6.54) | (1.0) | (1.0) | (0.9) | (19.3) | 12.6 | 11.5 | (0.7) | 9.1 | 1.5 | 1.4 | 11.7 | 11.5 |
| Philippines | | 6,704 | (159.45) | (2.3) | (2.3) | 6.2 | (5.9) | 15.9 | 13.5 | 24.1 | 18.3 | 1.6 | 1.5 | 8.6 | 9.6 |
| Indonesia | | 7,108 | (64.45) | (0.9) | (0.9) | 2.3 | 8.0 | 16.5 | 15.4 | 41.4 | 7.0 | 2.1 | 1.9 | (6.7) | (6.4) |
| Malaysia | | 1,487 | (17.07) | (1.1) | (1.1) | (0.3) | (5.1) | 14.4 | 13.8 | (1.0) | 4.4 | 1.5 | 1.4 | 10.2 | 11.3 |
| Thailand | | 1,616 | (10.10) | (0.6) | (0.6) | 2.5 | (2.5) | 15.6 | 14.7 | 20.3 | 5.7 | 1.6 | 1.5 | 8.6 | 9.1 |
| Asean 4 - simple avg. | | | | (1.2) | (1.2) | 2.6 | (1.4) | 15.6 | 14.3 | 21.2 | 8.8 | 1.7 | 1.6 | 5.2 | 5.9 |
| China | | 3,278 | 19.72 | 0.6 | 0.6 | 0.8 | (9.9) | 11.3 | 10.0 | 26.7 | 13.8 | 1.3 | 1.2 | 11.1 | 10.9 |
| India | | 58,774 | (872.28) | (1.5) | (1.5) | 2.1 | 0.9 | 21.6 | 18.6 | 16.9 | 16.3 | 3.2 | 2.9 | 15.2 | 15.4 |
| Singapore | | 3,263 | 16.06 | 0.5 | 0.5 | 1.6 | 4.4 | 12.6 | 11.0 | 13.2 | 13.7 | 1.1 | 1.0 | 9.1 | 9.9 |
| Taiwan | | 15,245 | (163.64) | (1.1) | (1.1) | 1.6 | (16.3) | 10.5 | 11.1 | 9.3 | (4.6) | 1.9 | 1.8 | 21.7 | 18.2 |
| Korea | | 2,463 | (30.19) | (1.2) | (1.2) | 0.4 | (17.3) | 10.3 | 9.6 | (0.5) | 7.5 | 1.0 | 0.9 | 7.3 | 11.1 |
| Others | | | | (0.5) | (0.5) | 1.3 | (7.6) | 13.3 | 12.0 | 13.1 | 9.3 | 1.7 | 1.6 | 12.9 | 13.1 |

การเคลื่อนไหวรายกลุ่มอุตสาหกรรมของตลาดหุ้นภูมิภาค

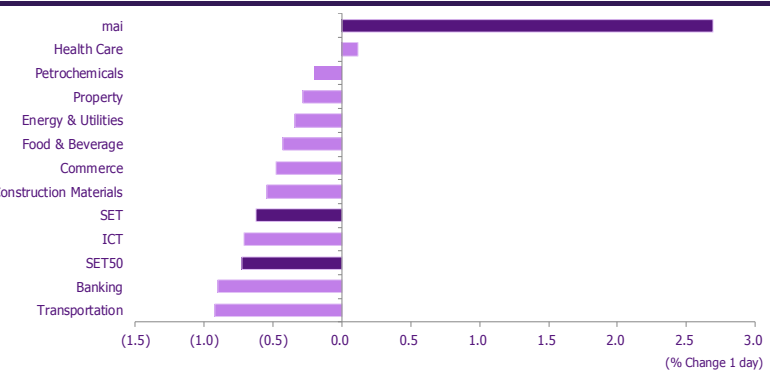
| | Price performance (%) * | | | |
|---------------------------|-------------------------|--------|--------|---------|
| | 22-Aug | WoW | MoM | YTD |
| Banking | (0.82) | (1.51) | 1.50 | (10.89) |
| Chemicals | 0.05 | (0.52) | 6.73 | 2.16 |
| Construction Mat. | (0.97) | (1.01) | 3.33 | (4.54) |
| Consumer Products | (0.13) | 0.34 | 1.67 | (1.29) |
| Health Care | (0.34) | (1.71) | (0.86) | (14.59) |
| Oil, Gas & Coal | (0.39) | (0.18) | 4.20 | (0.57) |
| Real Estate | 0.17 | 0.49 | (5.78) | (19.49) |
| Retail - Consumer Staples | (0.13) | 0.34 | 1.67 | (1.29) |
| Telecommunications | (0.61) | (0.82) | 1.83 | (12.76) |
| Transportation | (0.75) | (0.63) | 1.82 | (6.13) |



* การเคลื่อนไหวรายกลุ่มอุตสาหกรรมของตลาดหุ้นภูมิภาค (%) อิงกับสกุล US\$ และการเคลื่อนไหวรายกลุ่มอุตสาหกรรมของตลาดหุ้นไทย (%) อิงกับสกุลบาท

การเคลื่อนไหวรายกลุ่มอุตสาหกรรมของตลาดหุ้นไทย

| | Price performance (%) | | | |
|------------------------|-----------------------|--------|--------|---------|
| | 22-Aug | WoW | MTD | YTD |
| Banking | (0.90) | (0.69) | 2.59 | (9.89) |
| Commerce | (0.48) | 0.87 | 2.17 | (3.96) |
| Construction Materials | (0.54) | (0.35) | (1.00) | (6.95) |
| Energy & Utilities | (0.34) | (0.40) | 2.97 | 1.02 |
| Food & Beverage | (0.43) | (0.24) | 2.45 | (1.49) |
| Health Care | 0.12 | (0.52) | 2.53 | 21.18 |
| ICT | (0.71) | (2.44) | 0.38 | (10.53) |
| Petrochemicals | (0.20) | 0.80 | 3.17 | (8.37) |
| Property | (0.28) | 0.22 | 4.29 | 2.85 |
| Transportation | (0.92) | (1.72) | 0.87 | 6.77 |
| SET | (0.62) | (0.58) | 2.50 | (2.52) |
| SET50 | (0.73) | (1.06) | 1.82 | (1.47) |
| MAI | 2.70 | 4.26 | 10.34 | 10.22 |



มูลค่าการซื้อขาย 10 อันดับ

| Stock | Price (฿) | Value (฿tmn) | Chg (%) |
|--------|-----------|--------------|---------|
| PTTEP | 157.50 | 2,450.46 | 0.00 |
| KBANK | 153.50 | 2,231.96 | (0.32) |
| PTT | 36.75 | 1,929.49 | (0.68) |
| SCB | 103.50 | 1,590.19 | (1.43) |
| TGE | 1.90 | 1,545.04 | (2.56) |
| BANPU | 13.90 | 1,519.17 | 0.00 |
| ADVANC | 194.00 | 1,407.40 | (1.02) |
| DELTA | 554.00 | 1,187.25 | (1.77) |
| BH | 194.50 | 1,173.61 | 0.00 |
| BBL | 135.00 | 907.10 | (1.10) |

ราคาเพิ่มขึ้น 10 อันดับ

| Stock | Price (฿) | Value (฿tmn) | Chg (%) |
|--------|-----------|--------------|---------|
| UP | 27.75 | 1.10 | 26.14 |
| BRR | 6.65 | 75.67 | 17.70 |
| BKD | 2.66 | 95.60 | 12.71 |
| KWI | 4.24 | 127.88 | 7.07 |
| NOVA | 13.00 | 7.39 | 6.56 |
| URBNPF | 2.44 | 0.00 | 6.09 |
| TU-PF | 0.89 | 0.00 | 5.95 |
| TSR | 5.50 | 38.60 | 5.77 |
| FORTH | 53.25 | 526.71 | 5.45 |
| PRM | 5.85 | 91.38 | 5.41 |

ราคาลดลง 10 อันดับ

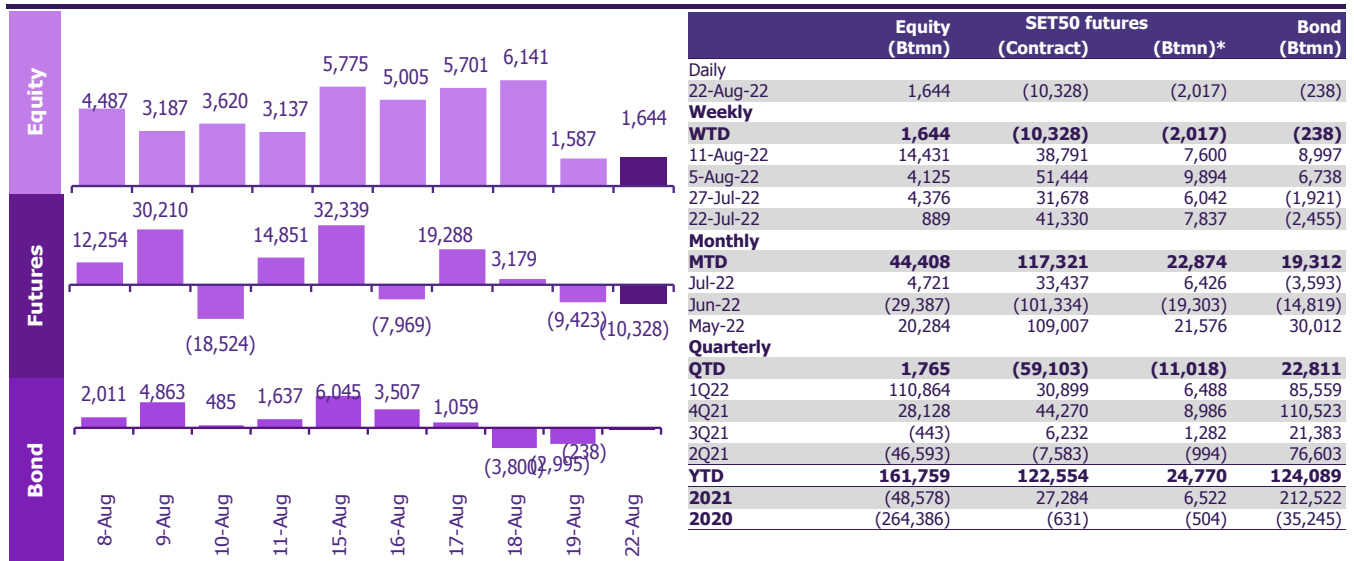
| Stock | Price (฿) | Value (฿tmn) | Chg (%) |
|--------|-----------|--------------|---------|
| NSI | 143.50 | 23.04 | (10.87) |
| RJH | 38.50 | 88.09 | (7.78) |
| PPPM | 0.12 | 4.97 | (7.69) |
| OCC | 10.90 | 0.00 | (7.63) |
| TC | 10.00 | 83.64 | (7.41) |
| WAVE | 0.39 | 1.48 | (7.14) |
| INSURE | 338.00 | 2.21 | (6.63) |
| TFI | 0.17 | 0.11 | (5.56) |
| PTECH | 23.60 | 0.06 | (4.84) |
| APCS | 5.00 | 9.97 | (4.76) |

ทิศทางของกระแสเงินทุนต่างชาติ

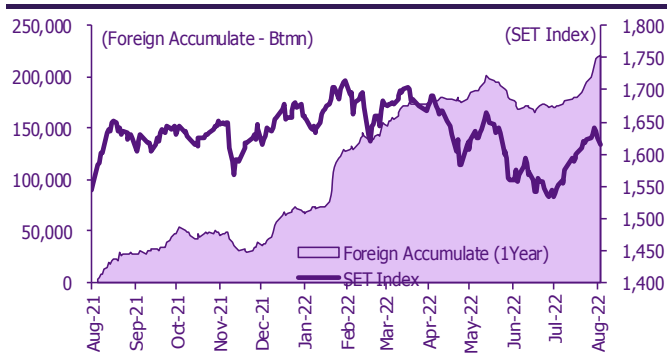
การเคลื่อนย้ายเงินทุนต่างชาติในตลาดหุ้นภูมิภาค

| (US\$ Mn) | Thailand | Indonesia | Philippines | Malaysia | Vietnam | India | Taiwan | South Korea | Japan |
|----------------|--------------|--------------|--------------|--------------|-------------|-----------------|-----------------|-----------------|--------------|
| Daily | | | | | | | | | |
| 22-Aug-22 | 45 | 64 | (6) | | (10) | | (565) | 122 | |
| 19-Aug-22 | 44 | 64 | 0 | 10 | (4) | 192 | (310) | 136 | |
| 18-Aug-22 | 172 | 73 | 12 | 30 | 5 | 434 | (176) | 223 | |
| 17-Aug-22 | 161 | | 15 | 34 | (2) | 542 | (55) | 26 | |
| 16-Aug-22 | 141 | 64 | 23 | 39 | 23 | | (161) | 131 | |
| Weekly | | | | | | | | | |
| WTD | 45 | 64 | (6) | 145 | (10) | 1,168 | (565) | 122 | 340 |
| 19-Aug-22 | 681 | 215 | 57 | 145 | 24 | 1,168 | (792) | 516 | 0 |
| 12-Aug-22 | 408 | 284 | (201) | 111 | 4 | 2,579 | (130) | 121 | 340 |
| 5-Aug-22 | 114 | (186) | 13 | 88 | 62 | 1,860 | (431) | 1,282 | 452 |
| 29-Jul-22 | 119 | 130 | 10 | 30 | 63 | 750 | 417 | 544 | (903) |
| Monthly | | | | | | | | | |
| MTD | 1,249 | 377 | (137) | 343 | 80 | 5,608 | (1,917) | 2,040 | 792 |
| Jul-22 | 128 | (150) | (80) | 28 | (18) | 836 | (626) | 1,363 | 4,963 |
| Jun-22 | (841) | (501) | (207) | (291) | 89 | (6,342) | (7,724) | (4,796) | (9,556) |
| May-22 | 592 | (243) | (350) | 18 | 138 | (4,871) | 57 | 170 | (1,993) |
| YTD | 4,818 | 4,496 | (992) | 1,831 | 137 | (22,113) | (36,612) | (12,684) | 6,328 |

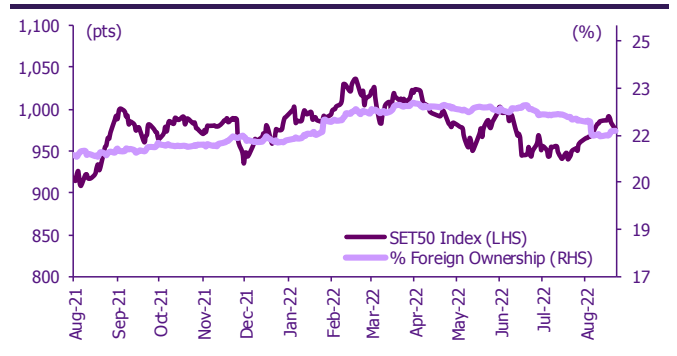
ยอดซื้อขายสุทธิรายวันของนักลงทุนต่างชาติในประเทศไทย



การซื้อขายสุทธิสะสมของนักลงทุนต่างชาติ และ SET



SET50 และสัดส่วนการถือครองของต่างชาติ (ไม่รวม NVDR)



การซื้อขายสุทธิของนักลงทุนต่างชาติ

สัดส่วนการถือครองหุ้นของนักลงทุนต่างชาติเปลี่ยนแปลงมากที่สุด 10 อันดับ

| | Fgn hld (%) | Δ Fgn (M.shares) | Buy* (Btmn) |
|-------|-------------|------------------|-------------|
| CPALL | 32.45 | 19.13 | 1,162 |
| PTTEP | 15.24 | 3.36 | 528 |
| AOT | 9.47 | 5.96 | 425 |
| TU | 25.95 | 9.08 | 158 |
| SCGP | 4.95 | 1.73 | 97 |
| KTB | 10.87 | 5.71 | 92 |
| KBANK | 42.32 | 0.58 | 89 |
| HMPRO | 13.92 | 6.35 | 88 |
| BANPU | 10.58 | 6.08 | 84 |
| CRC | 14.00 | 1.48 | 58 |

ซื้อ-ขาย (สุทธิ) สูงสุด 10 อันดับ NVDR

| | Fgn hld (%) | Δ Fgn (M.shares) | Sell* (Btmn) | | Buy* (Btmn) | Sell* (Btmn) |
|--------|-------------|------------------|--------------|-------|-------------|--------------|
| BH | 27.95 | (5.89) | (1,146) | PTT | 373 | KBANK (302) |
| BDMS | 21.22 | (10.60) | (289) | PTTEP | 234 | HMPRO (155) |
| ADVANC | 35.34 | (0.78) | (151) | BGRIM | 187 | SCC (142) |
| SCC | 11.71 | (0.35) | (125) | TOP | 186 | CBG (96) |
| MTC | 6.44 | (2.26) | (98) | TRUE | 181 | MINT (94) |
| EA | 34.87 | (1.14) | (93) | BANPU | 177 | ADVANC (93) |
| BTS | 21.92 | (9.69) | (81) | SCB | 138 | BLA (79) |
| STARK | 48.13 | (16.26) | (65) | BH | 108 | TIDLOR (68) |
| PTT | 8.71 | (1.69) | (62) | MTC | 107 | CHG (52) |
| RCL | 8.13 | (1.48) | (50) | PSG | 101 | BDMS (43) |

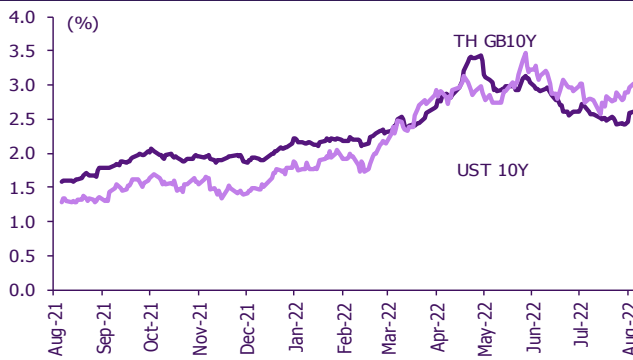
* ประมาณการโดย SCBS

Update ราคาสินทรัพย์ประเภทต่างๆ

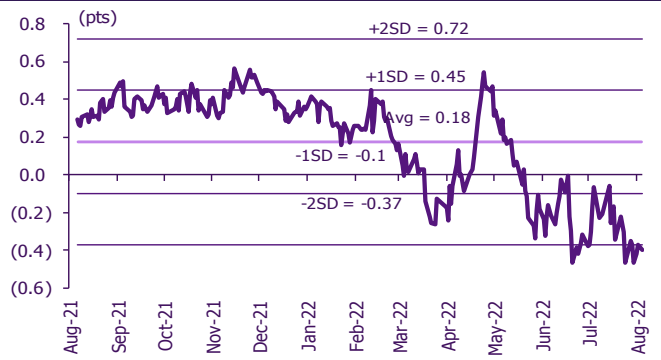
ดัชนีชี้วัดที่สำคัญ

| | ราคาปิด | 22 ส.ค. | WoW | MoM | YoY | YTD |
|---|----------|---------|---------|---------|---------|---------|
| ดัชนีความเชื่อมั่น | | | | | | |
| VIX Index | 23.80 | 15.53 | 19.30 | 3.34 | 22.30 | 38.21 |
| Europe CDS (bps) | 109.418 | 7.01 | 16.78 | 4.94 | 62.92 | 61.54 |
| LIBOR OIS Spread (bps) | 0.07471 | (4.61) | (10.19) | (13.40) | 3.90 | (1.54) |
| TED Spread (bps) | 0.2615 | (5.11) | (14.32) | (12.65) | 17.83 | 8.28 |
| อัตราแลกเปลี่ยน: | | | | | | |
| Dollar Index | 108.96 | 0.79 | 2.31 | 2.26 | 18.34 | 13.89 |
| สหรัฐดอลลาร์/บาท | 36.11 | 0.97 | 1.62 | (1.48) | 9.76 | 8.76 |
| ยูโร/สหรัฐดอลลาร์ | 0.99 | (0.93) | (2.15) | (2.63) | (16.21) | (12.54) |
| สหรัฐดอลลาร์/เยนญี่ปุ่น | 137.44 | 0.38 | 3.10 | 1.02 | 25.38 | 19.45 |
| ตราสารหนี้: (เปลี่ยนแปลง basis points) | | | | | | |
| อัตราอ้างอิงพันธบัตรรัฐบาลไทย 2 ปี | 1.56% | 1.31 | 1.99 | (23.97) | 105.74 | 90.66 |
| อัตราอ้างอิงพันธบัตรรัฐบาลไทย 10 ปี | 2.62% | 1.76 | 18.38 | (6.75) | 105.25 | 72.20 |
| อัตราอ้างอิงพันธบัตรรัฐบาลสหรัฐ 2 ปี | 3.32% | 8.23 | 14.23 | 32.94 | 314.62 | 259.01 |
| อัตราอ้างอิงพันธบัตรรัฐบาลสหรัฐ 10 ปี | 3.03% | 5.73 | 24.70 | 27.17 | 185.21 | 151.41 |
| สินค้าโภคภัณฑ์: | | | | | | |
| CRB Index | 588.52 | 0.00 | 0.06 | 2.54 | 4.33 | 1.77 |
| ทองคำแท่ง (ดอลลาร์ต่อออนซ์) | 1,735.90 | (0.63) | (2.41) | 0.55 | (4.18) | (5.10) |
| ค่าการกลั่น (ดอลลาร์ต่อบาร์เรล) | 20.97 | (5.20) | 8.77 | (1.73) | n.m. | 243.21 |
| น้ำมันตลาดดูไบ (ดอลลาร์ต่อบาร์เรล) | 95.39 | 0.00 | 0.44 | 6.77 | 30.84 | 30.34 |
| น้ำมันตลาดนิวยอร์ก (ดอลลาร์ต่อบาร์เรล) | 90.23 | (0.59) | 0.92 | (4.72) | 26.62 | 86.27 |
| ค่าระวางเรือ (จุด) | 1,270.00 | (0.70) | (9.54) | (40.82) | (61.30) | (42.72) |

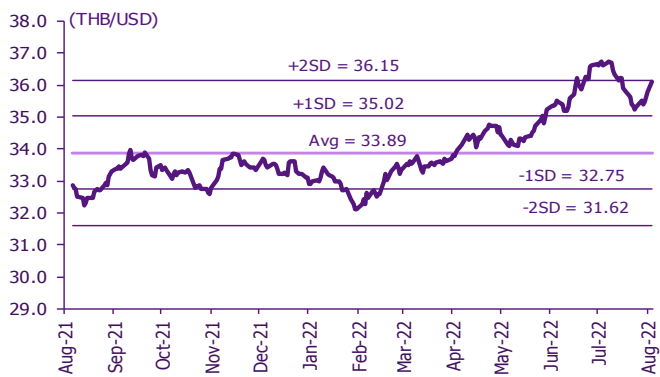
อัตราผลตอบแทนพันธบัตร 10 ปี ของไทยและสหรัฐฯ



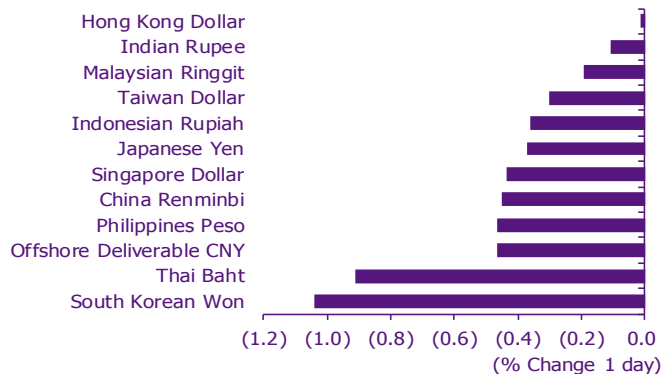
ผลต่างอัตราผลตอบแทนพันธบัตร 10 ปี ของไทยและสหรัฐฯ



อัตราแลกเปลี่ยน THB/USD



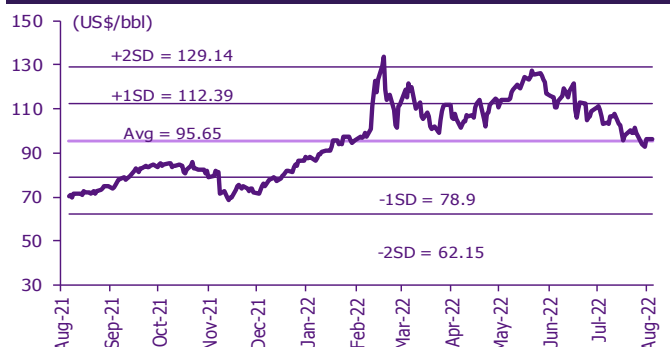
การเคลื่อนไหวของอัตราแลกเปลี่ยนในภูมิภาคดอลลาร์ สรอ



ทองคำ



น้ำมันดิบ Brent



Note: Standard deviation (SD) ไม่ใช่สัญญาณให้ซื้อหรือขาย

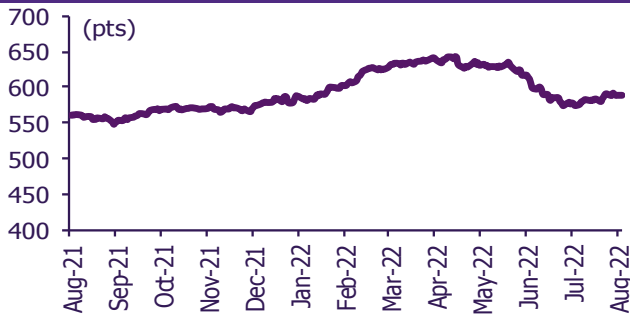
Update ราคาสินค้าโภคภัณฑ์

| | As of 22-Aug-22 | -1W % | Avg. Price QTD in 3Q22 | % QoQ | % YoY | Avg. Price in '21 | % YoY | Avg. Price in '22 | % YoY | Update |
|---|--------------------|----------|---------------------------|----------|----------|----------------------|----------|----------------------|----------|---------|
| CRB Index | 588.52 | (0.4) | 582.77 | (7.5) | 4.4 | 535.54 | 36.83 | 609.29 | 13.8 | Daily |
| Energy Prices | | | | | | | | | | |
| Crude Oil - Dubai (US\$/bbl) | 94.94 | (5.3) | 102.55 | (5.9) | 43.7 | 68.86 | 63.18 | 102.85 | 49.4 | Daily |
| Brent Crude (US\$/bbl) | 96.14 | (2.9) | 104.15 | (7.7) | 42.7 | 70.52 | 66.54 | 105.78 | 50.0 | Daily |
| West Texas Int. Cushing (US\$/bbl) | 90.23 | (2.0) | 96.14 | (11.7) | 31.7 | 68.06 | 72.51 | 100.65 | 47.9 | Daily |
| Crude Oil - Asia-Pacific Tapis Oil Spot (US\$/bbl) | 109.05 | (5.5) | 113.59 | (4.3) | 55.6 | 71.82 | 61.89 | 111.94 | 55.9 | Daily |
| Natural Gas Henry Hub (US\$/mmBTU) | 9.76 | 11.2 | 7.69 | 1.9 | 128.7 | 3.12 | 29.88 | 6.43 | 106.1 | Daily |
| Coal Price NEX (US\$/MT) | 430.32 | 4.4 | 415.43 | 11.9 | 155.7 | 138.28 | 135.73 | 342.20 | 147.5 | Friday |
| Oil Product Prices and Gross Refinery Margin | | | | | | | | | | |
| Gas Oil 500 ppm Sulfur Singapore (US\$/bbl) | 141.23 | 4.1 | 135.83 | (8.4) | 72.4 | 76.20 | 52.83 | 131.28 | 72.3 | Daily |
| Gas Oil - Dubai (US\$/bbl) | 46.29 | 30.6 | 33.29 | (15.4) | 347.9 | 7.34 | (4.17) | 28.43 | 287.1 | Daily |
| Gasoline, 92 RON Spot (US\$/bbl) | 106.52 | 0.0 | 109.98 | (25.8) | 36.9 | 76.66 | 75.97 | 120.72 | 57.5 | Daily |
| Gasoline - Dubai (US\$/bbl) | 11.58 | 84.7 | 7.43 | (73.8) | (17.4) | 7.80 | 472.22 | 17.86 | 129.2 | Daily |
| Fuel Oil 180 Singapore Spot (US\$/bbl) | 73.22 | (11.9) | 77.73 | (47.6) | 20.7 | 61.57 | 60.99 | 89.12 | 44.7 | Daily |
| Fuel Oil - Dubai (US\$/bbl) | (21.72) | 26.8 | (24.82) | 176.0 | 257.6 | -7.29 | 84.36 | (13.73) | 88.4 | Daily |
| Jet Kerosene - Spot Price (US\$/bbl) | 137.04 | 4.1 | 130.74 | (8.0) | 73.8 | 73.98 | 60.45 | 126.56 | 71.1 | Daily |
| Jet Kerosene - Dubai (US\$/bbl) | 42.10 | 33.9 | 28.19 | (15.1) | 624.8 | 5.12 | 31.00 | 23.71 | 363.0 | Daily |
| SG Dubai Hydrocracking Refinery Margin (US\$/bbl) | 22.12 | 14.7 | 18.88 | (34.0) | 1,616.7 | 2.00 | 467.16 | 18.92 | 847.5 | Daily |
| Olefins Product Prices and Spread | | | | | | | | | | |
| Ethylene, FOB Japan Spot (US\$/MT) | 790 | 0.0 | 868 | (21.4) | (11.3) | 1,010 | 39.56 | 1,078 | 6.8 | Tuesday |
| Ethylene Spread (US\$/MT) | 108 | 41.7 | 119 | 226.0 | (60.6) | 361 | 5.77 | 225 | (37.6) | Daily |
| Propylene (Olefins), FOB Japan Spot (US\$/MT) | 885 | (1.1) | 914 | (16.1) | (5.8) | 1,005 | 27.27 | 1,053 | 4.8 | Tuesday |
| Propylene Spread (US\$/MT) | 203 | 12.1 | 165 | (20.6) | (43.8) | 356 | (12.55) | 200 | (43.8) | Daily |
| Naphtha - Singapore Spot FOB (US\$/MT) | 682 | (4.5) | 749 | (15.1) | 10.7 | 649 | 69.72 | 853 | 31.5 | Daily |
| Polyolefins Prices and Spread | | | | | | | | | | |
| Polye HDPE SE Asia (US\$/MT) | 1,030 | (1.0) | 1,135 | 6.0 | (66.0) | 1,179 | 33.19 | 1,273 | 7.9 | Tuesday |
| HDPE-Naphtha Spread (US\$/MT) | 348 | 6.7 | 386 | 214.3 | (16.1) | 530 | 5.43 | 420 | (20.9) | Daily |
| Polye LDPE-Film, CFR SE Asia Spot (US\$/MT) | 1,220 | (0.8) | 1,412 | (15.4) | (21.7) | 1,525 | 51.71 | 1,589 | 4.2 | Tuesday |
| LDPE-Naphtha Spread (US\$/MT) | 538 | 4.2 | 663 | 41.0 | 50.1 | 876 | 40.66 | 736 | (16.0) | Daily |
| PP Film, Spot South East Asia (US\$/MT) | 1,000 | 0.0 | 1,108 | (16.6) | (10.2) | 1,298 | 35.78 | 1,272 | (2.0) | Tuesday |
| PP Spread (US\$/MT) | 318 | 11.1 | 359 | (19.5) | (35.5) | 649 | 13.18 | 419 | (35.5) | Daily |
| MEG Prices and Spread | | | | | | | | | | |
| MEG, CFR South East Asia (US\$/MT) | 505 | (3.8) | 539 | (15.8) | (21.7) | 679 | (88.71) | 637 | (6.2) | Tuesday |
| MEG Spread (US\$/MT) | 15 | (56.8) | 1 | (101.3) | (98.7) | 53 | 120.79 | -31 | n.m. | Tuesday |
| Aromatics Product Prices and Spread | | | | | | | | | | |
| Paraxylene, FOB USG Spot (US\$/MT) | 1,090 | (5.2) | 1,329 | (12.6) | 39.8 | 894 | 56.10 | 1,335 | (47.6) | Tuesday |
| Paraxylene Spread (US\$/MT) | 290 | (5.3) | 466 | (23.0) | 34.6 | 310 | 342.73 | 469 | 51.0 | Tuesday |
| Paraxylene - 92 RON Spread (US\$/MT) | 181 | (25.0) | 391 | 11.8 | 47.5 | 241 | 362.24 | 305 | 67.5 | Daily |
| Toluene, FOB Korea Spot (US\$/MT) | 955 | 4.9 | 996 | (10.4) | 31.1 | 728 | 111.96 | 999 | (44.7) | Tuesday |
| Benzene, CFR Japan Spot (US\$/MT) | 935 | (5.6) | 1,087 | (13.3) | 5.8 | 931 | 87.66 | 1,154 | (56.7) | Tuesday |
| Benzene Spread (US\$/MT) | 351 | (8.1) | 448 | (6.6) | 5.9 | 352 | 117.03 | 403 | 14.5 | Daily |
| Benzene - 92 RON Spread (US\$/MT) | 26 | (67.7) | 149 | 81.1 | (56.4) | 277 | 122.54 | 125 | (55.0) | Daily |
| Condensate (US\$/MT) | 800 | (5.2) | 864 | (5.8) | 42.8 | 584 | 61.01 | 866 | 48.3 | Daily |
| PTA Prices and Spread | | | | | | | | | | |
| PTA, CFR South East Asia (US\$/MT) | 855 | (2.8) | 891 | (9.6) | 19.9 | 705 | 48.18 | 912 | 29.3 | Tuesday |
| PTA Spread (US\$/MT) | 125 | 13.9 | 0 | (100.8) | (99.8) | 106 | 15.15 | 18 | (83.1) | Tuesday |
| PVC Prices and Spread | | | | | | | | | | |
| PVC, CFR South East Asia (US\$/MT) | 980 | (4.9) | 1,071 | (23.1) | (19.8) | 1,445 | 63.60 | 1,321 | (8.6) | Tuesday |
| Ethylene Spread (US\$/MT) | 872 | (8.6) | 951 | (14.4) | (7.8) | 1,084 | 99.99 | 1,096 | 1.1 | Tuesday |
| Ethylene Dichloride CFR Far East Asia (US\$/MT) | 335 | (5.6) | 473 | (28.7) | (34.2) | 734 | 140.72 | 691 | (5.8) | Tuesday |
| Metal | | | | | | | | | | |
| Gold (US\$/Troy Ounce) | 1,736 | (3.7) | 1,753 | (6.4) | (2.1) | 1,799 | 1.56 | 1,849 | 2.7 | Daily |
| LME Copper 3 Month Rolling Forward (US\$/MT) | 8,053 | (0.7) | 7,723 | (19.0) | (17.8) | 9,293 | 49.95 | 9,300 | 0.1 | Daily |
| Silver Future (US\$/Troy Ounce) | 19 | (9.5) | 20 | (14.4) | (20.4) | 26 | 26.23 | 23 | (11.0) | Daily |
| China Composite Steel Prices (CNY/MT) | 4,404 | (1.5) | 4,442 | (15.0) | (23.6) | 5,473 | 35.91 | 5,047 | (7.8) | Daily |
| Agriculture Prices | | | | | | | | | | |
| Malaysian Crude Palm Oil Spot Price(MYR/MT) | 4,163 | (6.2) | 4,108 | (37.1) | (7.7) | 4,443 | 59.82 | 5,842 | 31.5 | Daily |
| SGX Ribbed Smoked Sheet 3 (RSS3) Futures (US\$/KG.) | 158 | (2.5) | 175 | (17.2) | (5.8) | 209 | 18.21 | 203 | (2.8) | Daily |
| Sugar #11 (US\$/LB) | 18 | (3.8) | 18 | (5.7) | 4.3 | 16 | 29.55 | 19 | 14.9 | Daily |
| Freight Rate | | | | | | | | | | |
| Baltic Freight Index: BDIY | 1,270 | (14.0) | 1,838 | (27.0) | (50.9) | 2,921 | 173.99 | 2,184 | (25.2) | Daily |
| Baltic Supramax Index: BSI58 | 1,735 | 8.9 | 1,934 | (26.4) | (38.0) | 2,424 | 224.85 | 2,341 | (3.4) | Daily |

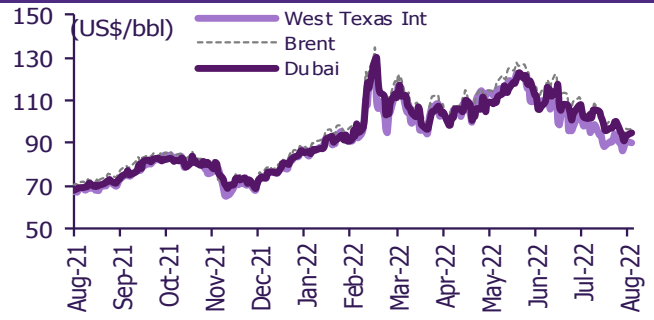
ที่มา: Bloomberg Finance L.P., TQ Professional, BANPU และ SCBS Investment Research

Update ราคาสินค้าโภคภัณฑ์

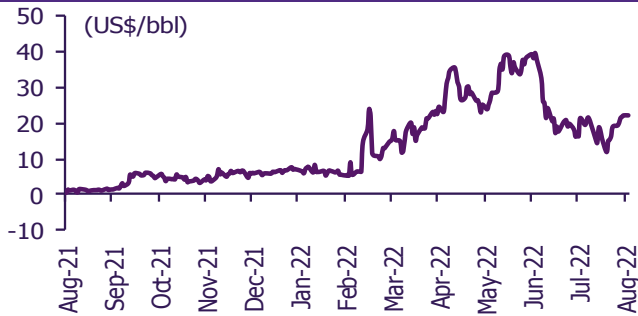
CRB US Spot All Commodities Price Index



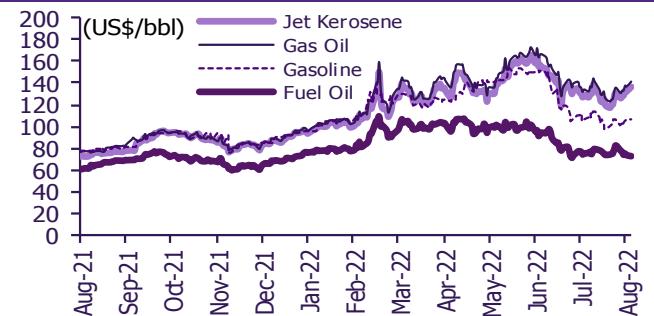
Crude prices



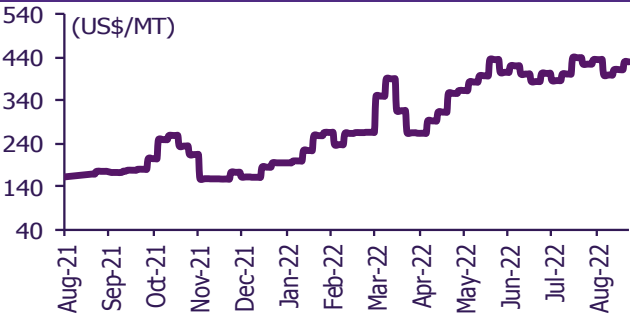
SG Dubai Hydrocracking Refinery Margin



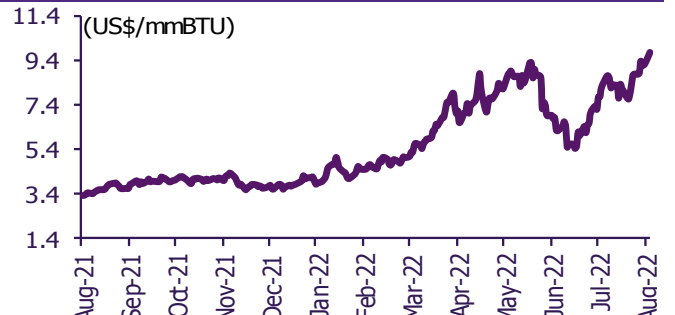
Oil product prices



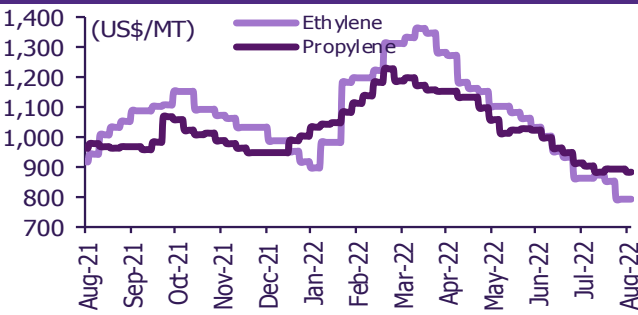
Coal price (NEX)



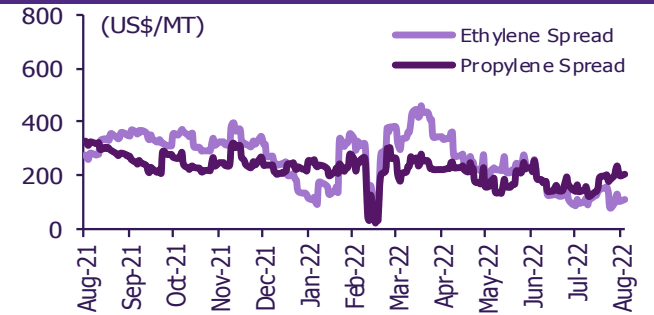
Natural gas prices (Henry hub)



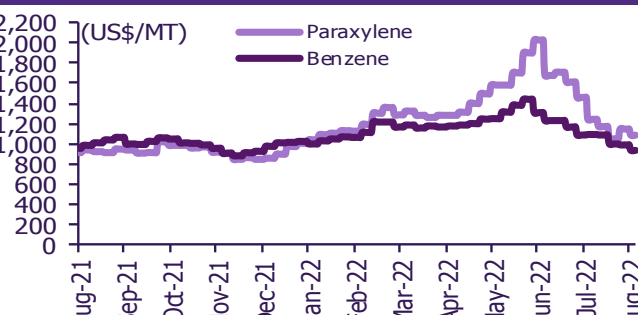
Olefins prices



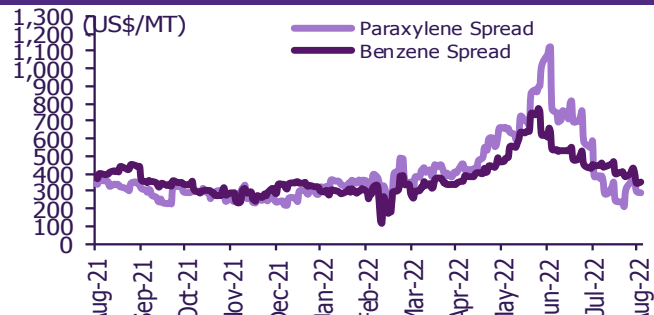
Olefins spreads



Aromatics prices

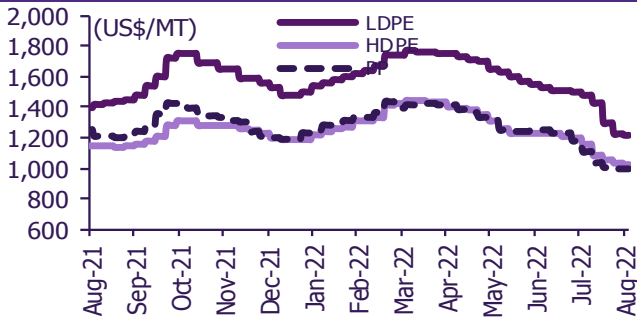


Aromatics spreads

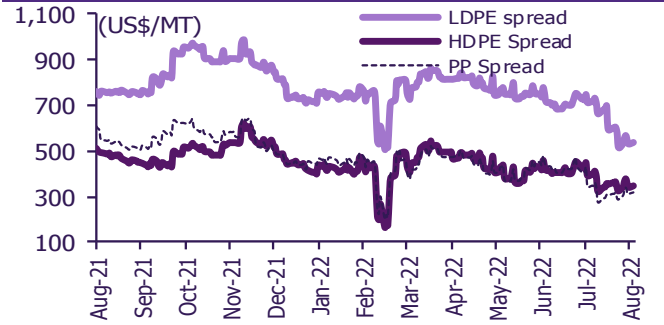


Update ราคาสินค้าโภคภัณฑ์

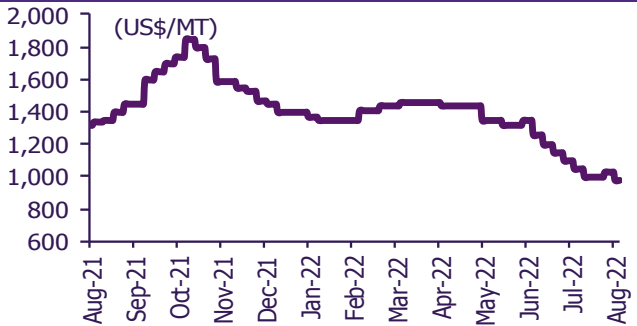
Polyolefins prices



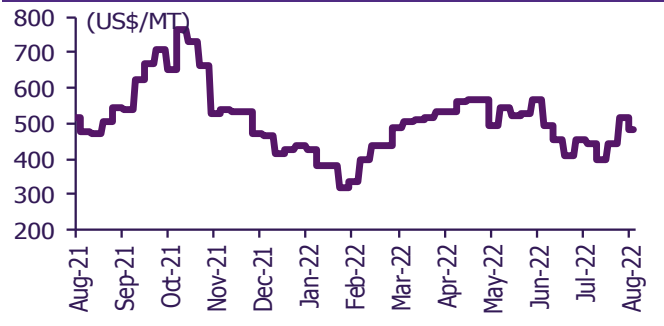
Polyolefins-Naphtha spreads



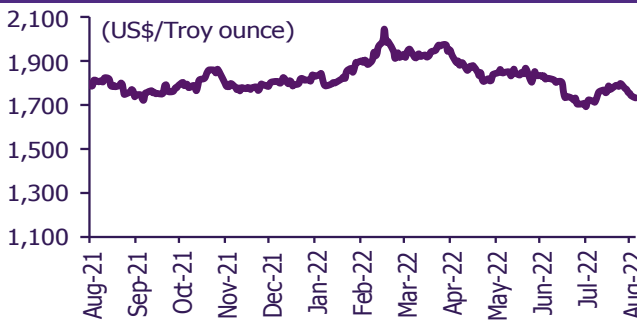
PVC price



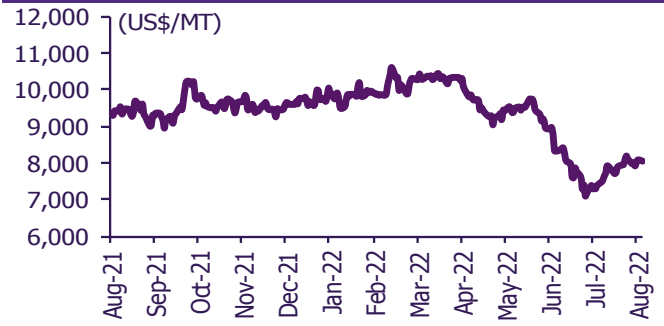
PVC spread



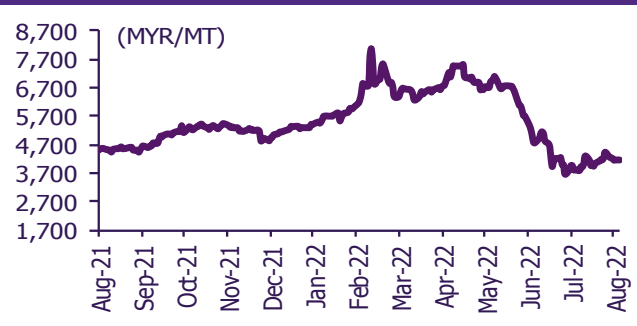
Gold price



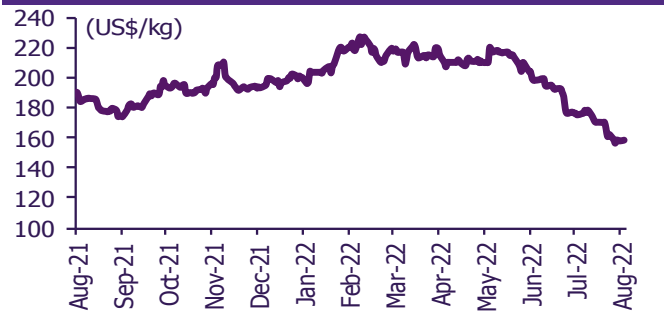
LME copper price



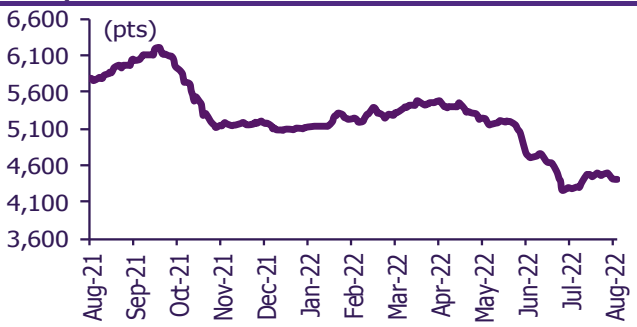
Malaysian crude palm oil price



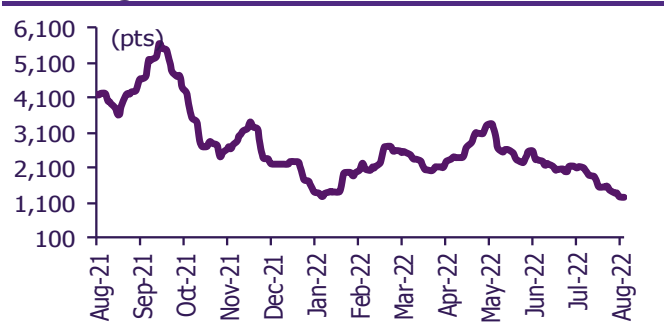
Rubber price (RSS3) futures



Steel price index



Baltic freight index



ที่มา: Bloomberg Finance L.P., TQ Professional, BANPU และ SCBS Investment Research

ข้อมูลการขายชอร์ต (short sales)

| | ปริมาณหุ้น (หุ้น) | มูลค่าการขายชอร์ต (บาท) | ราคาเฉลี่ย (บาท) | ราคาล่าสุด 22 ส.ค. 65 | ส่วนต่างระหว่างราคาปิด กับราคาขายชอร์ต | % ปริมาณการขายชอร์ต เทียบกับกระดานหลัก |
|----------|----------------------|----------------------------|---------------------|--------------------------|---|---|
| CKP | 2,479,100 | 12,643,410 | 5.10 | 5.10 | (0.00) | 34.55 |
| INTUCH-R | 531,700 | 39,667,325 | 74.60 | 75.00 | (0.53) | 30.93 |
| BAY | 85,500 | 2,781,000 | 32.53 | 32.25 | 0.86 | 29.56 |
| MINT-R | 5,038,300 | 166,372,000 | 33.02 | 33.00 | 0.07 | 27.89 |
| BTS | 4,605,600 | 38,517,905 | 8.36 | 8.40 | (0.44) | 26.67 |
| SCC-R | 463,500 | 167,572,000 | 361.54 | 362.00 | (0.13) | 26.37 |
| JAS-R | 5,909,000 | 15,242,558 | 2.58 | 2.58 | (0.02) | 24.59 |
| ITD-R | 1,915,500 | 3,614,819 | 1.89 | 1.88 | 0.38 | 24.36 |
| AIT | 434,400 | 2,949,200 | 6.79 | 6.70 | 1.33 | 23.57 |
| EA-R | 1,429,100 | 118,130,950 | 82.66 | 82.25 | 0.50 | 22.87 |
| BTS-R | 3,530,000 | 29,525,385 | 8.36 | 8.40 | (0.43) | 20.44 |
| ASP | 731,000 | 2,310,094 | 3.16 | 3.18 | (0.62) | 20.27 |
| BAM-R | 2,734,900 | 49,859,740 | 18.23 | 18.10 | 0.72 | 19.26 |
| PTTGC | 1,541,000 | 71,357,025 | 46.31 | 46.50 | (0.42) | 18.27 |
| CBG-R | 1,117,600 | 119,447,400 | 106.88 | 106.50 | 0.36 | 17.98 |
| COM7-R | 2,716,700 | 91,762,650 | 33.78 | 33.75 | 0.08 | 17.92 |
| CK-R | 160,600 | 3,291,300 | 20.49 | 20.40 | 0.46 | 17.50 |
| TTB | 24,459,600 | 29,476,153 | 1.21 | 1.20 | 0.42 | 17.27 |
| PTT | 8,884,500 | 329,628,200 | 37.10 | 36.75 | 0.96 | 17.05 |
| KBANK-R | 2,439,600 | 373,779,800 | 153.21 | 153.50 | (0.19) | 16.76 |
| LH-R | 4,325,900 | 38,933,100 | 9.00 | 9.00 | 0.00 | 16.52 |
| STGT-R | 2,506,800 | 39,495,520 | 15.76 | 15.70 | 0.35 | 16.14 |
| OSP-R | 1,279,300 | 40,337,775 | 31.53 | 31.75 | (0.69) | 15.97 |
| GUNKUL | 4,066,500 | 20,535,825 | 5.05 | 5.05 | 0.00 | 15.86 |
| AIE | 100,000 | 330,800 | 3.31 | 3.28 | 0.85 | 15.74 |
| KTB | 5,596,400 | 89,721,440 | 16.03 | 16.10 | (0.42) | 15.65 |
| STA-R | 1,234,400 | 27,549,320 | 22.32 | 22.30 | 0.08 | 15.62 |
| HANA-R | 975,400 | 43,729,175 | 44.83 | 44.50 | 0.75 | 15.60 |
| DCC-R | 1,945,900 | 5,346,680 | 2.75 | 2.74 | 0.28 | 15.21 |
| SCGP-R | 1,987,200 | 112,134,500 | 56.43 | 56.25 | 0.32 | 14.90 |
| KBANK | 2,128,400 | 326,133,050 | 153.23 | 153.50 | (0.18) | 14.62 |
| GLOBAL-R | 879,700 | 17,048,640 | 19.38 | 19.30 | 0.41 | 14.50 |
| AP | 1,122,900 | 11,576,730 | 10.31 | 10.40 | (0.87) | 14.50 |
| TU-R | 1,571,600 | 27,350,380 | 17.40 | 17.40 | 0.02 | 14.35 |
| KCE-R | 1,612,000 | 90,985,400 | 56.44 | 55.50 | 1.70 | 14.17 |
| PSL-R | 1,514,300 | 23,877,840 | 15.77 | 15.60 | 1.08 | 14.15 |
| HANA | 883,100 | 39,999,275 | 45.29 | 44.50 | 1.78 | 14.12 |
| KEX-R | 429,300 | 9,201,410 | 21.43 | 21.30 | 0.63 | 14.08 |
| BCPG | 843,400 | 9,209,980 | 10.92 | 10.70 | 2.06 | 13.98 |
| EPG-R | 197,700 | 1,888,415 | 9.55 | 9.55 | 0.02 | 13.96 |
| TISCO-R | 461,900 | 42,538,875 | 92.10 | 91.75 | 0.38 | 13.77 |
| GULF-R | 1,343,100 | 66,254,525 | 49.33 | 49.25 | 0.16 | 13.63 |
| BANPU | 14,601,100 | 202,734,000 | 13.88 | 13.90 | (0.11) | 13.34 |
| BCH-R | 3,070,500 | 57,739,050 | 18.80 | 18.80 | 0.02 | 13.33 |
| TIDLOR | 1,479,600 | 43,720,825 | 29.55 | 29.75 | (0.68) | 13.25 |
| TTA-R | 1,571,400 | 13,241,905 | 8.43 | 8.30 | 1.53 | 13.13 |
| SAWAD-R | 1,795,800 | 88,957,800 | 49.54 | 49.50 | 0.07 | 13.06 |
| PTTGC-R | 1,059,700 | 49,101,425 | 46.34 | 46.50 | (0.35) | 12.56 |
| STEC | 618,600 | 7,361,340 | 11.90 | 11.80 | 0.85 | 12.51 |
| IRPC | 5,701,400 | 19,870,872 | 3.49 | 3.46 | 0.73 | 12.30 |
| DOHOME | 875,300 | 14,260,750 | 16.29 | 16.30 | (0.05) | 12.19 |
| CPALL-R | 1,631,400 | 99,448,650 | 60.96 | 60.75 | 0.34 | 12.02 |
| IRPC-R | 5,539,500 | 19,319,456 | 3.49 | 3.46 | 0.80 | 11.95 |
| SPALI-R | 1,190,300 | 24,271,110 | 20.39 | 20.30 | 0.45 | 11.91 |
| VGI-R | 1,438,200 | 6,267,334 | 4.36 | 4.34 | 0.41 | 11.74 |
| GPSC | 1,337,600 | 91,189,950 | 68.17 | 67.50 | 1.00 | 11.70 |
| TIDLOR-R | 1,288,700 | 38,218,650 | 29.66 | 29.75 | (0.31) | 11.54 |
| CENDEL-R | 314,900 | 13,590,625 | 43.16 | 43.50 | (0.78) | 11.51 |
| MBK | 414,700 | 6,342,400 | 15.29 | 15.20 | 0.62 | 11.38 |
| SAWAD | 1,546,300 | 76,697,500 | 49.60 | 49.50 | 0.20 | 11.25 |
| BROOK | 778,900 | 413,729 | 0.53 | 0.54 | (1.64) | 11.15 |
| DOHOME-R | 800,000 | 13,121,340 | 16.40 | 16.30 | 0.62 | 11.14 |
| BDMS | 2,842,100 | 78,157,750 | 27.50 | 27.25 | 0.92 | 11.08 |
| ITD | 862,500 | 1,630,533 | 1.89 | 1.88 | 0.56 | 10.97 |
| BEC | 614,900 | 8,304,860 | 13.51 | 13.40 | 0.79 | 10.60 |
| GULF | 1,039,500 | 51,300,425 | 49.35 | 49.25 | 0.21 | 10.55 |
| EPG | 147,100 | 1,408,540 | 9.58 | 9.55 | 0.27 | 10.39 |
| BJC-R | 80,800 | 2,731,525 | 33.81 | 33.75 | 0.17 | 10.20 |
| SNC-R | 131,800 | 2,255,990 | 17.12 | 16.90 | 1.28 | 10.03 |
| DELTA-R | 203,300 | 115,240,600 | 566.85 | 554.00 | 2.32 | 9.64 |
| WHAUP-R | 375,200 | 1,445,900 | 3.85 | 3.86 | (0.16) | 9.50 |
| AKR | 457,200 | 457,200 | 1.00 | 0.99 | 1.01 | 9.49 |
| SGP | 31,000 | 359,600 | 11.60 | 11.60 | 0.00 | 9.47 |
| BEC-R | 540,300 | 7,283,710 | 13.48 | 13.40 | 0.60 | 9.31 |
| TOP | 1,280,000 | 73,737,000 | 57.61 | 57.50 | 0.19 | 9.29 |
| JMT-R | 503,400 | 36,979,325 | 73.46 | 73.50 | (0.06) | 9.28 |
| BBL | 618,400 | 83,921,400 | 135.71 | 135.00 | 0.52 | 9.24 |
| KKP-R | 268,400 | 18,403,800 | 68.57 | 68.50 | 0.10 | 9.17 |
| ADVANC-R | 660,500 | 128,885,000 | 195.13 | 194.00 | 0.58 | 9.14 |
| RATCH-R | 597,800 | 25,416,925 | 42.52 | 42.50 | 0.04 | 9.02 |
| SAK | 61,200 | 446,760 | 7.30 | 7.25 | 0.69 | 8.98 |
| RCL | 672,700 | 22,950,725 | 34.12 | 34.00 | 0.35 | 8.93 |
| THG-R | 459,700 | 30,916,100 | 67.25 | 67.75 | (0.73) | 8.82 |
| KEX | 268,600 | 5,764,060 | 21.46 | 21.30 | 0.75 | 8.81 |
| NOBLE-R | 108,800 | 536,726 | 4.93 | 4.92 | 0.27 | 8.73 |
| AOT | 1,028,300 | 73,478,500 | 71.46 | 71.25 | 0.29 | 8.70 |
| EGCO-R | 81,600 | 14,901,300 | 182.61 | 182.00 | 0.34 | 8.60 |
| HMPRO-R | 3,271,700 | 45,543,440 | 13.92 | 13.90 | 0.15 | 8.58 |
| GUNKUL-R | 2,197,700 | 11,098,360 | 5.05 | 5.05 | (0.00) | 8.57 |

| | ปริมาณหุ้น (หุ้น) | มูลค่าการขายชอร์ต (บาท) | ราคาเฉลี่ย (บาท) | ราคาล่าสุด 22 ส.ค. 65 | ส่วนต่างระหว่างราคาปิด กับราคาขายชอร์ต | % ปริมาณการขายชอร์ต เทียบกับกระดานหลัก |
|----------|----------------------|----------------------------|---------------------|--------------------------|---|---|
| DDD | 4,700 | 64,010 | 13.62 | 13.70 | (0.59) | 8.47 |
| CHG | 3,864,900 | 14,240,676 | 3.68 | 3.66 | 0.67 | 8.35 |
| BBL-R | 552,700 | 75,074,750 | 135.83 | 135.00 | 0.62 | 8.26 |
| CPF | 1,266,900 | 32,939,400 | 26.00 | 26.00 | 0.00 | 8.22 |
| EGCO | 77,800 | 14,210,200 | 182.65 | 182.00 | 0.36 | 8.20 |
| WHA-R | 13,700,900 | 45,935,582 | 3.35 | 3.36 | (0.22) | 8.03 |
| ADVANC | 576,900 | 112,627,000 | 195.23 | 194.00 | 0.63 | 7.99 |
| AMANAH | 197,700 | 839,166 | 4.24 | 4.22 | 0.58 | 7.98 |
| TISCO | 266,400 | 24,550,400 | 92.16 | 91.75 | 0.44 | 7.94 |
| PSL | 846,400 | 13,342,420 | 15.76 | 15.60 | 1.05 | 7.91 |
| IVL-R | 1,196,600 | 52,042,200 | 43.49 | 43.75 | (0.59) | 7.82 |
| OR | 448,600 | 12,000,050 | 26.75 | 26.75 | 0.00 | 7.82 |
| MTC-R | 1,168,400 | 50,444,550 | 43.17 | 43.50 | (0.75) | 7.77 |
| JTS | 42,000 | 3,825,075 | 91.07 | 90.00 | 1.19 | 7.63 |
| AAV | 1,677,900 | 4,570,126 | 2.72 | 2.70 | 0.88 | 7.41 |
| CPALL | 981,000 | 59,776,050 | 60.93 | 60.75 | 0.30 | 7.23 |
| AOT-R | 852,200 | 60,902,225 | 71.46 | 71.25 | 0.30 | 7.21 |
| TOP-R | 991,400 | 56,399,475 | 56.89 | 57.50 | (1.06) | 7.19 |
| STEC-R | 354,600 | 4,216,570 | 11.89 | 11.80 | 0.77 | 7.17 |
| CPN-R | 266,900 | 17,419,900 | 65.27 | 65.50 | (0.35) | 7.10 |
| JMT | 383,600 | 28,200,500 | 73.52 | 73.50 | 0.02 | 7.07 |
| BAM | 980,600 | 17,955,000 | 18.31 | 18.10 | 1.16 | 6.91 |
| BLA-R | 1,465,100 | 52,907,200 | 36.11 | 35.75 | 1.01 | 6.90 |
| BH-R | 414,400 | 80,551,450 | 194.38 | 194.50 | (0.06) | 6.86 |
| KTC | 346,900 | 20,278,025 | 58.45 | 58.25 | 0.35 | 6.85 |
| MEGA | 135,600 | 6,694,675 | 49.37 | 49.00 | 0.76 | 6.82 |
| SENA | 154,400 | 636,528 | 4.12 | 4.14 | (0.42) | 6.76 |
| CHAYO | 105,300 | 1,137,240 | 10.80 | 10.80 | 0.00 | 6.70 |
| BEM | 1,165,000 | 10,319,595 | 8.86 | 8.85 | 0.09 | 6.67 |
| TOA-R | 37,800 | 1,113,250 | 29.45 | 29.50 | (0.17) | 6.66 |
| GLOBAL | 402,100 | 7,802,400 | 19.40 | 19.30 | 0.54 | 6.63 |
| BJC | 51,000 | 1,725,500 | 33.83 | 33.75 | 0.25 | 6.44 |
| SAT | 77,100 | 1,380,090 | 17.90 | 17.80 | 0.56 | 6.43 |
| SNC | 84,100 | 1,448,100 | 17.22 | 16.90 | 1.89 | 6.40 |
| SCC | 112,200 | 40,602,300 | 361.87 | 362.00 | (0.03) | 6.38 |
| SKY | 6,000 | 63,600 | 10.60 | 10.60 | 0.00 | 6.26 |
| THANI-R | 873,700 | 3,713,416 | 4.25 | 4.22 | 0.72 | 6.23 |
| KTB-R | 2,220,900 | 35,684,670 | 16.07 | 16.10 | (0.20) | 6.21 |
| CPN | 231,500 | 15,144,775 | 65.42 | 65.50 | (0.12) | 6.16 |
| MTC | 923,500 | 39,817,650 | 43.12 | 43.50 | (0.88) | 6.14 |
| BGRIM-R | 1,471,400 | 53,524,500 | 36.38 | 36.50 | (0.34) | 6.10 |
| TIPH-R | 112,200 | 6,424,900 | 57.26 | 57.00 | 0.46 | 6.10 |
| RBF | 140,000 | 1,973,370 | 14.10 | 14.10 | (0.03) | 6.08 |
| CPF-R | 930,300 | 24,184,350 | 26.00 | 26.00 | (0.01) | 6.04 |
| GFPT | 99,300 | 1,499,430 | 15.10 | 15.10 | 0.00 | 6.01 |
| TCAP-R | 134,300 | 5,338,425 | 39.75 | 39.75 | 0.00 | 5.98 |
| GPSC-R | 682,700 | 46,534,450 | 68.16 | 67.50 | 0.98 | 5.97 |
| LALIN | 10,400 | 95,160 | 9.15 | 9.15 | 0.00 | 5.84 |
| LH | 1,520,000 | 13,680,000 | 9.00 | 9.00 | 0.00 | 5.80 |
| TASCO | 121,100 | 2,024,970 | 16.72 | 16.60 | 0.73 | 5.76 |
| RCL-R | 431,600 | 14,735,325 | 34.14 | 34.00 | 0.42 | 5.73 |
| TVO | 84,000 | 2,688,000 | 32.00 | 32.00 | 0.00 | 5.65 |
| PTTEP-R | 870,200 | 137,734,450 | 158.28 | 157.50 | 0.49 | 5.62 |
| CRC-R | 603,000 | 23,648,025 | 39.22 | 39.25 | (0.08) | 5.61 |
| STARK-R | 2,095,200 | 8,439,322 | 4.03 | 4.00 | 0.70 | 5.58 |
| PTL | 15,100 | 358,900 | 23.77 | 23.70 | 0.29 | 5.58 |
| AWC | 2,897,800 | 15,582,840 | 5.38 | 5.40 | (0.42) | 5.46 |
| KKP | 159,400 | 10,917,150 | 68.49 | 68.50 | (0.02) | 5.44 |
| RS-R | 76,000 | 1,176,290 | 15.48 | 15.50 | (0.15) | 5.42 |
| MEGA-R | 107,200 | 5,277,700 | 49.23 | 49.00 | 0.47 | 5.39 |
| SCCC-R | 8,000 | 1,252,650 | 156.58 | 156.50 | 0.05 | 5.38 |
| CENDEL | 146,900 | 6,359,950 | 43.29 | 43.50 | (0.47) | 5.37 |
| AWC-R | 2,841,100 | 15,335,875 | 5.40 | 5.40 | (0.04) | 5.35 |
| MINT | 961,700 | 31,757,775 | 33.02 | 33.00 | 0.07 | 5.32 |
| DTAC-R | 358,400 | 16,132,150 | 45.01 | 44.75 | 0.58 | 5.29 |
| CHG-R | 2,442,900 | 9,000,628 | 3.68 | 3.66 | 0.67 | 5.28 |
| TCAP | 114,800 | 4,565,725 | 39.77 | 39.75 | 0.05 | 5.11 |
| HMPRO | 1,945,200 | 27,160,730 | 13.96 | 13.90 | 0.45 | 5.10 |
| DMT | 32,900 | 346,720 | 10.54 | 10.60 | (0.58) | 5.06 |
| PLANB-R | 605,400 | 3,880,410 | 6.41 | 6.45 | (0.63) | 4.96 |
| BEAUTY-R | 233,700 | 308,930 | 1.32 | 1.31 | 0.91 | 4.93 |
| PTG | 1,141,900 | 17,345,680 | 15.19 | 14.90 | 1.95 | 4.89 |
| BA-R | 106,500 | 1,096,950 | 10.30 | 10.30 | 0.00 | 4.87 |
| INTUCH | 82,100 | 6,116,250 | 74.50 | 75.00 | (0.67) | 4.78 |
| TU | 517,300 | 9,016,500 | 17.43 | 17.40 | 0.17 | 4.72 |
| KCE | 528,100 | 29,931,250 | 56.68 | 55.50 | 2.12 | 4.64 |
| BCPG-R | 277,700 | 3,049,460 | 10.98 | 10.70 | 2.63 | 4.60 |
| DTAC | 311,300 | 14,019,625 | 45.04 | 44.75 | 0.64 | 4.60 |
| BKI | 5,700 | 1,573,200 | 276.00 | 276.00 | 0.00 | 4.59 |
| TRUE-R | 4,718,300 | 22,641,428 | 4.80 | 4.78 | 0.39 | 4.48 |
| PLANB | 547,300 | 3,528,835 | 6.45 | 6.45 | (0.04) | 4.48 |
| SC | 105,000 | 376,836 | 3.59 | 3.56 | 0.81 | 4.46 |
| XO | 13,100 | 192,910 | 14.73 | 14.60 | 0.86 | 4.46 |
| QH | 1,671,100 | 3,644,724 | 2.18 | 2.18 | 0.05 | 4.42 |

ที่มา: ตลาดหลักทรัพย์แห่งประเทศไทย และ SCBS Investment Research

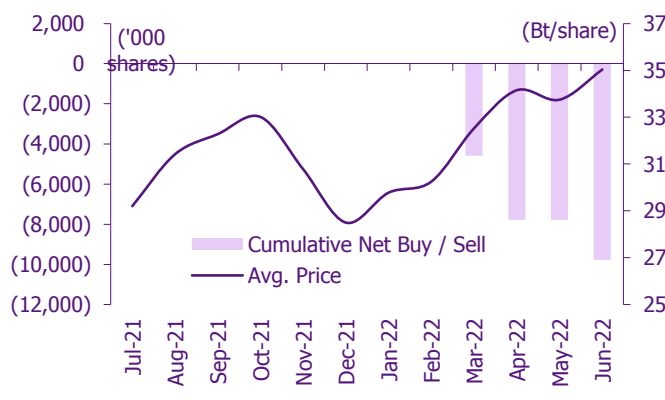
สรุปการซื้อขายหุ้นของผู้บริหาร

1. รายงานการซื้อขายหุ้นของผู้บริหาร ณ วันที่ 22 ส.ค. 2565

| ชื่อบริษัท | ชื่อผู้บริหาร | ประเภทหลักทรัพย์ | วันที่ได้มา/จำหน่าย | จำนวน (หุ้น) | ราคา (บาท) | รวม (บาท) | วิธีการได้มา/จำหน่าย |
|------------|--|---|---------------------|--------------|------------|-------------|----------------------|
| AMR | นาย มารุต ศิริโก | หุ้นสามัญ | 20-08-65 | 5,000 | 4.38 | 21,900 | ซื้อ |
| AUCT | นาย เกรียงศักดิ์ ธรรมรักษา | หุ้นสามัญ | 16-08-65 | 28,000 | 8.95 | 250,600 | ขาย |
| AUCT | นาย เกรียงศักดิ์ ธรรมรักษา | หุ้นสามัญ | 16-08-65 | 40,000 | 9.00 | 360,000 | ขาย |
| AUCT | นาย เกรียงศักดิ์ ธรรมรักษา | หุ้นสามัญ | 18-08-65 | 44,000 | 9.20 | 404,800 | ขาย |
| BANPU | นาย เมธี เื่ออภิญญกุล | หุ้นสามัญ | 19-08-65 | 246,280 | 13.90 | 3,423,292 | ขาย |
| BANPU | นาย เมธี เื่ออภิญญกุล | ใบสำคัญแสดงสิทธิที่จะซื้อหุ้น | 19-08-65 | 246,200 | 7.55 | 1,858,810 | ซื้อ |
| BANPU | นาย เมธี เื่ออภิญญกุล | ใบสำคัญแสดงสิทธิที่จะซื้อหุ้น | 19-08-65 | 80 | 7.40 | 592 | ขาย |
| BANPU | นาย เมธี เื่ออภิญญกุล | หุ้นสามัญ | 22-08-65 | 200 | 13.90 | 2,780 | ซื้อ |
| BANPU | นาย เมธี เื่ออภิญญกุล | ใบสำคัญแสดงสิทธิที่จะซื้อหุ้น | 22-08-65 | 120 | 4.13 | 496 | ซื้อ |
| BANPU | นาย เมธี เื่ออภิญญกุล | หุ้นสามัญ | 22-08-65 | 31 | 13.82 | 428 | ขาย |
| BANPU | นาย เมธี เื่ออภิญญกุล | ใบสำคัญแสดงสิทธิที่จะซื้อหุ้น | 22-08-65 | 769 | 7.75 | 5,960 | ซื้อ |
| BANPU | นาย เมธี เื่ออภิญญกุล | ใบสำคัญแสดงสิทธิที่จะซื้อหุ้น | 22-08-65 | 769 | 4.13 | 3,176 | ซื้อ |
| BCPG | นางสาว สัตยา มหิดลนาพาณิช | ใบสำคัญแสดงสิทธิที่จะซื้อหุ้น | 17-08-65 | 11,071 | 2.48 | 27,456 | ขาย |
| BIS | นางสาว วิมลรัตน์ นันทะวงษ์ | หุ้นสามัญ | 18-08-65 | 30,000 | 9.12 | 273,600 | ขาย |
| BIS | นาย ธนวัฒน์ คงเจริญสมบัติ | หุ้นสามัญ | 19-08-65 | 20,000 | 9.60 | 192,000 | ขาย |
| CAZ | นาย หวัง ยอบ จี | หุ้นสามัญ | 19-08-65 | 100,000 | 5.60 | 560,000 | ขาย |
| EKH | นาย สุทธิพงศ์ ตั้งสังจะพจน์ | หุ้นสามัญ | 19-08-65 | 20,000 | 7.55 | 151,000 | ซื้อ |
| LEO | นาย มานพ บัณฑิต | ใบสำคัญแสดงสิทธิที่จะซื้อหุ้น | 18-08-65 | 100,000 | 1.64 | 164,000 | ขาย |
| MINT | นาย เอ็มมานูเอล จูดี ดิลิปรัจ ราชากาเรีย | ใบแสดงสิทธิในผลประโยชน์ที่เกิดจากหลักทรัพย์อ้างอิงไทย (NVDR)อ้างอิง หุ้นสามัญ | 19-08-65 | 404,200 | 33.50 | 13,540,700 | ขาย |
| NCAP | นางสาว สุธิดา มงคลสุธี | หุ้นสามัญ | 19-08-65 | 630,000 | 4.54 | 2,860,200 | ขาย |
| NCAP | นางสาว สุธิดา มงคลสุธี | หุ้นสามัญ | 19-08-65 | 90,000 | 4.56 | 410,400 | ขาย |
| PG | นาย พิรนาถ โชควัฒนา | หุ้นสามัญ | 19-08-65 | 4,000 | 7.25 | 29,000 | ซื้อ |
| PPM | นาง นันทิรา ฤทธิมนตรี | หุ้นสามัญ | 19-08-65 | 2,000 | 2.46 | 4,920 | ซื้อ |
| PRINC | นาย วีระ ศรีชนะชัยโชค | หุ้นสามัญ | 18-08-65 | 50,600 | 7.50 | 379,500 | ขาย |
| PROEN | นาย วิศรุต มานูญพล | ใบสำคัญแสดงสิทธิที่จะซื้อหุ้น | 19-08-65 | 50,000 | 3.16 | 158,000 | ขาย |
| PSG | นาย นพดล อินทรลิม | หุ้นสามัญ | 19-08-65 | 1,000,000 | 1.23 | 1,230,000 | ซื้อ |
| SA | นาย ขจรศิษฐ์ สิงสรเสริญ | หุ้นสามัญ | 19-08-65 | 50,000 | 8.95 | 447,500 | ซื้อ |
| SAAM | นางสาว กฤติยา หงส์หิรัญ | ใบสำคัญแสดงสิทธิที่จะซื้อหุ้น | 17-08-65 | 320,000 | 0.49 | 156,800 | ขาย |
| SAAM | นางสาว กฤติยา หงส์หิรัญ | ใบสำคัญแสดงสิทธิที่จะซื้อหุ้น | 17-08-65 | 320,000 | 0.43 | 137,600 | ขาย |
| SAAM | นาย พดด้วง คงคามิ | ใบสำคัญแสดงสิทธิที่จะซื้อหุ้น | 17-08-65 | 10,374,330 | 0.45 | 4,668,449 | ขาย |
| SAPPE | นาย วรพงศ์ เกียรติดำรงวงศ์ | หุ้นสามัญ | 18-08-65 | 20,000 | 38.75 | 775,000 | ขาย |
| SECURE | นางสาว พัชรัตน์ เพชรเชิดชู | หุ้นสามัญ | 17-08-65 | 10,000 | 19.50 | 195,000 | ขาย |
| SISB | นาง นริศา เลิศนามวงศวาน | หุ้นสามัญ | 22-08-65 | 10,000 | 14.50 | 145,000 | ขาย |
| SMIT | นาย ธนา เสนาวินกุล | หุ้นสามัญ | 11-08-65 | 40,000 | 4.69 | 187,600 | ซื้อ |
| SMT | นาย วิรัตน์ ผูกไทย | หุ้นสามัญ | 17-08-65 | 13,000 | 4.96 | 64,480 | ขาย |
| STP | นาย สุรศักดิ์ โรจนวงศ์จรัส | หุ้นสามัญ | 19-08-65 | 20,000 | 14.60 | 292,000 | ซื้อ |
| TCMC | นาย พิมล ศรีวิกรม์ | หุ้นสามัญ | 19-08-65 | 149,500 | 1.76 | 263,120 | ซื้อ |
| TEAMG | นาย ขวลิต จันทร์รัตน์ | หุ้นสามัญ | 17-08-65 | 103,000 | 5.65 | 581,950 | ขาย |
| TGE | นาง พัชรินทร์ ลาภาโรจน์กิจ | หุ้นสามัญ | 19-08-65 | 7,000,000 | 1.94 | 13,580,000 | ซื้อ |
| TGE | นางสาว ละอองทิพย์ วนสุวรรณกุล | หุ้นสามัญ | 19-08-65 | 5,000,000 | 1.91 | 9,550,000 | ซื้อ |
| TMILL | นาย ประภาส ขุติมาวรินทร์ | หุ้นสามัญ | 19-08-65 | 61,000 | 3.86 | 235,460 | ซื้อ |
| TNDT | นาย สุวัฒน์ แดงพิบูลย์สกุล | หุ้นสามัญ | 18-08-65 | 100,000 | 0.64 | 64,000 | ขาย |
| TNDT | นาย สุวัฒน์ แดงพิบูลย์สกุล | หุ้นสามัญ | 19-08-65 | 100,000 | 0.70 | 70,000 | ขาย |
| TRU | นาง อชชา วชิระศรีสุนทร | หุ้นสามัญ | 18-08-65 | 75,000 | 6.47 | 485,250 | ขาย |
| | | | | รวม | ซื้อ | 27,863,721 | |
| | | | | | ขาย | 30,349,097 | |
| | | | | | สุทธิ | (2,485,376) | |

2. ยอดซื้อ/ขายสุทธิสะสม 12 เดือนของหุ้นที่อยู่ภายใต้การวิเคราะห์ของ SCBS

MINT



ปฏิทินหุ้น

| สิงหาคม | | | | |
|---|--|---|--|---|
| จันทร์ | อังคาร | พุธ | พฤหัสบดี | ศุกร์ |
| 22 | 23 | 24 | 25 | 26 |
| XD ADD Bt0.11 BBGI Bt0.05 BGC Bt0.1 DCC Bt0.035 GGC Bt0.25 ILM Bt0.2 KCE Bt1 KIAT Bt0.01 MAKRO Bt0.18 PIMO Bt0.02 RJH Bt2 SCM Bt0.15 SPRIME Bt0.1493 SWC Bt0.125 SYNEX Bt0.18 TKS Bt0.12 TNP Bt0.035 TU Bt0.4 VCOM Bt0.12 PD BLAND Bt0.03 KYE Bt8.55 TMW Bt0.9 TTT Bt0.5 Share listing 7UP 26,663 Shares IRCP 20,966,225 Shares MBK 2,820,775 Shares PRG 16,700,740 Shares TNDT 8,960,573 Shares UREKA 7,077,140 Shares | XD ALLY Bt0.165 BLA Bt0.32 B-WORK Bt0.1771 GPI Bt0.05 KTBSTMR Bt0.1779 LPH Bt0.1 M Bt0.5 NER Bt0.07 ONEW Bt0.12 PCSGH Bt0.15 SMPC Bt0.6 SO Bt0.15 SPALI Bt0.7 STA Bt0.85 STA Bt0.15 STGT Bt0.5 TEAM Bt0.05 TQR Bt0.14 XW JP 2 : 1 PD BTS Bt0.16 | XD AI Bt0.25 AIMCG Bt0.09 AIMIRT Bt0.2225 ARROW Bt0.1 AS Bt0.3 ASP Bt0.07 AUCT Bt0.15 BJS Bt0.06 BJC Bt0.15 BKI Bt3.5 BOFFICE Bt0.174 CCET Bt0.02 CHG Bt0.085 CSS Bt0.04 D Bt0.03 DMT Bt0.1 FSMART Bt0.2 HPT Bt0.018 III Bt0.15 IMPACT Bt0.1 INTUCH Bt1.76 JMART Bt0.45 JMT Bt0.49 KCC Bt0.0379 MBAX Bt0.12 MEGA Bt0.75 MGT Bt0.03 NSL Bt0.25 OSP Bt0.45 PHOL Bt0.08 PSH Bt0.31 QH Bt0.04 SABINA Bt0.61 SAT Bt0.38 SC Bt0.08 SGP Bt0.2 SINGER Bt0.3 SKR Bt0.08 SPRC Bt0.96 SSP Bt0.2 TKC Bt0.2 TKN Bt0.09 TMT Bt0.15 TOG Bt0.17 UVAN Bt0.3 WORK Bt0.2 XW MBAX 3 : 1 PD BMSCTH Bt0.3 SCGP Bt0.25 | XD AIT Bt0.15 AJ Bt0.38 AMATA Bt0.2 AMATAR Bt0.16 BGRIM Bt0.03 BH Bt1.15 BH-P Bt1.15 DREIT Bt0.175 EASON Bt0.04 ECL Bt0.05 GC Bt0.2 KAMART Bt0.05 LH Bt0.25 PM Bt0.15 PT Bt0.2 RPH Bt0.2 SAMTEL Bt0.06 SENA Bt0.12692 SNP Bt0.1 SUPEREIF Bt0.09094 TACC Bt0.17 THANA Bt0.05 UEC Bt0.06 WINNER Bt0.06 XW ASW 1 : 300 PD BCT Bt1.65 PTL Bt0.34 | XD APURE Bt0.05 BKKCP Bt0.16 BLESS Bt0.05 BROOK Bt0.005 CBG Bt0.75 CK Bt0.15 CPTGF Bt0.15 EGATIF Bt0.0274 FORTH Bt0.15 GVREIT Bt0.201 JUBILE Bt0.38 KBSPIF Bt0.226 LEO Bt0.2 MIPF Bt0.44 ORI Bt0.15 PDG Bt0.08 PROSPECT Bt0.2285 PSL Bt0.5 SMIT Bt0.14 STP Bt0.2 TEKA Bt0.07 TFFIF Bt0.092 TFG Bt0.1 TNITY Bt0.175 TNR Bt0.2 TQM Bt0.7 TTLPF Bt0.41 TVO Bt0.2 TVO 10 : 1 XD(ST) UTP Bt0.43 PD PTTEP Bt4.25 RAM Bt0.25 SCC Bt6 |
| 29 | 30 | 31 | | |
| XD AH Bt0.58 CEYE Bt0.15 FPI Bt0.08 FUTUREPF Bt0.28 HUMAN Bt0.06 KISS Bt0.06 LALIN Bt0.305 SIRI Bt0.04 SMD Bt0.25 SPCG Bt0.25 TIF1 Bt0.125 TLHPF Bt0.1 TOA Bt0.25 XO Bt0.188 PD INETREIT Bt0.228 | XD BCPG Bt0.2 CPF Bt0.4 HTECH Bt0.1 IVL Bt0.4 KCAR Bt0.19 SSTRT Bt0.2 PD 1DIV Bt0.2 | XD BCH Bt0.4 BCP Bt1.25 PD TFM Bt0.05 | | |

XD - Cash Dividend
 XD(ST) - Stock Dividend

PD - Payment Date
 XR - Rights for Common

XW - Rights for Warrant
 XT - Rights for Transferable Subscription Right

XE - Warrant Exercise
 CW - Capital write-down

SP - Suspension

| Sharecode | Effdate | Enddate | หลักทรัพย์ที่เข้าข่ายมาตรการ กำกับการซื้อขาย | | | หลักทรัพย์ภายใต้เครื่องหมาย C | | หลักทรัพย์ภายใต้ เครื่องหมาย NC (Non Compliance) | |
|-----------|----------|---|---|---------------|----------|-------------------------------|---|--|--------|
| | | | Turnover list | Level (**) | หมายเหตุ | Caution : "C" | สาเหตุ | "NC" | สาเหตุ |
| JCKH | 03-03-22 | จนกว่าจะได้รับ การเปลี่ยนแปลง จาก SET | - | - | - | ✓ | วันที่ 03/03/2022 ขึ้นเครื่องหมาย C เหตุผล: ส่วนของผู้ถือหุ้น < 50% ของทุนชำระ แล้ว สำหรับงบการเงิน ประจำปี สิ้นสุดวันที่ 31 ธันวาคม 2564 | - | |
| JCKH-W1 | 03-03-22 | จนกว่าจะได้รับ การเปลี่ยนแปลง จาก SET | - | - | - | ✓ | | - | |
| ACAP | 17-05-22 | จนกว่าจะได้รับ การเปลี่ยนแปลง จาก SET | - | - | - | ✓ | วันที่ 17/05/2022 ขึ้นเครื่องหมาย C เหตุผล: ส่วนของผู้ถือหุ้น < 50% ของทุนชำระ แล้ว สำหรับงบการเงิน ไตรมาสที่ 1 สิ้นสุดวันที่ 31 มีนาคม 2565 | - | - |
| EMC | 18-05-22 | จนกว่าจะได้รับ การเปลี่ยนแปลง จาก SET | - | - | - | ✓ | วันที่ 18/05/2022 ขึ้นเครื่องหมาย C เหตุผล: ส่วนของผู้ถือหุ้น < 50% ของทุนชำระ แล้ว สำหรับงบการเงิน ไตรมาสที่ 1 สิ้นสุดวันที่ 31 มีนาคม 2565 | - | - |
| KC | 19-05-22 | จนกว่าจะได้รับ การเปลี่ยนแปลง จาก SET | - | - | - | ✓ | วันที่ 19/05/2022 ขึ้นเครื่องหมาย C เหตุผล: ส่วนของผู้ถือหุ้น < 50% ของทุนชำระ แล้ว สำหรับงบการเงิน ไตรมาสที่ 1 สิ้นสุดวันที่ 31 มีนาคม 2565 | - | - |
| SMK | 25-05-22 | จนกว่าจะได้รับ การเปลี่ยนแปลง จาก SET | - | - | - | ✓ | วันที่ 20/05/2022 ขึ้นเครื่องหมาย C เหตุผล: ศาลรับคำร้องขอฟื้นฟูกิจการ วันที่ 25/05/2022 เพิ่มเหตุขึ้นเครื่องหมาย C เหตุผล: ส่วนของผู้ถือหุ้น < 50% ของทุนชำระ แล้ว สำหรับงบการเงิน ไตรมาสที่ 1 สิ้นสุดวันที่ 31 มีนาคม 2565 | - | - |
| PROEN | 03-08-22 | 23-08-22 | ✓ | 1 | - | - | - | - | - |
| PROEN-W1 | 03-08-22 | 23-08-22 | ✓ | 1 | - | - | - | - | - |
| PLUS | 04-08-22 | 24-08-22 | ✓ | 1 | - | - | - | - | - |
| ASN | 05-08-22 | 25-08-22 | ✓ | 1 | - | - | - | - | - |
| OTO | 15-08-22 | 01-09-22 | ✓ | 1 | - | - | - | - | - |
| OTO-W1 | 15-08-22 | 01-09-22 | ✓ | 1 | - | - | - | - | - |
| CIG | 17-08-22 | จนกว่าจะได้รับ การเปลี่ยนแปลง จาก SET | - | - | - | ✓ | วันที่ 17/08/2022 ขึ้นเครื่องหมาย C เหตุผล: ส่วนของผู้ถือหุ้น < 50% ของทุนชำระ แล้ว สำหรับงบการเงิน ไตรมาสที่ 2 สิ้นสุดวันที่ 30 มิถุนายน 2565 | - | - |

คำเตือน เนื่องจากการลงทุนในหลักทรัพย์ดังกล่าวมีการซื้อขายผิดไปจากสภาพปกติของตลาด ดังนั้น ผู้ลงทุนควรศึกษาข้อมูลก่อนการตัดสินใจลงทุน

หมายเหตุ:

- ที่มา: ตลาดหลักทรัพย์ (www.set.or.th) และ สมาคมบริษัทหลักทรัพย์ (www.asco.or.th)
- ทุนตามตารางดังกล่าว เงินที่จะรวมถึงหุ้นในกระดานต่างประเทศและใบแสดงสิทธิในผลประโยชน์ที่เกิดจากหลักทรัพย์อ้างอิงของไทย (NVDR)
- หลักทรัพย์ที่มีเครื่องหมาย " : " เป็น ใบแสดงสิทธิในผลประโยชน์ที่เกิดจากหลักทรัพย์อ้างอิงของไทย (Non-Voting Depository Receipt :NVDR)

1. หลักทรัพย์ที่เข้าข่ายมาตรการกำกับการซื้อขาย (Turnover list)
Level (**) ได้แก่
 - Level 1 หมายถึง นำเงินสดมาวางเต็มจำนวนที่จะซื้อหลักทรัพย์ (Cash Balance)
 - Level 2 หมายถึง ห้ามคำนวณวงเงินซื้อขาย และ นำเงินสดมาวางเต็มจำนวนที่จะซื้อหลักทรัพย์
 - Level 3 หมายถึง ห้าม Net Settlement, ห้ามคำนวณวงเงินซื้อขาย และ นำเงินสดมาวางเต็มจำนวนที่จะซื้อหลักทรัพย์

2. หลักทรัพย์ภายใต้เครื่องหมาย Caution : "C"

หลักทรัพย์ที่ถูกขึ้นเครื่องหมาย C จะต้องมีข้อมูลบัญชี Cash Balance (คือ สมาชิกต้องดำเนินการไหลค่างานเงินสดไว้ล่วงหน้ากับสมาชิกเต็มจำนวนก่อนซื้อหลักทรัพย์นั้น) ตั้งแต่วันที่ขึ้นเครื่องหมายเป็นต้นไป

ข้อสงวนสิทธิ์:

ข้อมูลในรายงานนี้เป็นข้อมูลที่มีการเปิดเผยต่อสาธารณะ ซึ่งนักลงทุนสามารถเข้าถึงได้โดยทั่วไป และเป็นข้อมูลที่เชื่อว่าน่าจะเชื่อถือได้ แต่ทั้งนี้ บริษัทหลักทรัพย์ ไทยพาณิชย์ จำกัด ("บริษัท") มิได้ยืนยันหรือรับรองถึงความถูกต้อง หรือสมบูรณ์ของข้อมูลดังกล่าวแต่อย่างใด ความคิดเห็นที่ปรากฏอยู่ในรายงานนี้เป็นเพียงการนำเสนอในมุมมองของบริษัท และเป็นความคิดเห็น ณ วันที่ที่ปรากฏในรายงานเท่านั้น ซึ่งอาจเปลี่ยนแปลงได้ภายหลังวันดังกล่าว โดยบริษัทไม่จำเป็นต้องแจ้งให้สาธารณชน หรือนักลงทุนทราบ รายงานนี้จัดทำขึ้นเพื่อเผยแพร่ข้อมูลให้แก่นักลงทุนเท่านั้น บริษัทไม่รับผิดชอบต่อการนำข้อมูลหรือความคิดเห็นใดๆ ไปใช้ในทุกระยะ ดังนั้นนักลงทุนจึงควรใช้ดุลยพินิจในการพิจารณาตัดสินใจก่อนการลงทุน นอกจากนี้ บริษัท และ/หรือ บริษัทในเครือของบริษัทอาจมีส่วนเกี่ยวข้องหรือผลประโยชน์ใดๆ กับบริษัทใดๆ ที่ถูกกล่าวถึงในรายงานนี้ก็ได้

บริษัทหลักทรัพย์ ไทยพาณิชย์ จำกัด (SCBS) เป็นบริษัทย่อยที่ธนาคารไทยพาณิชย์ จำกัด (มหาชน) (SCB) ถือหุ้นทั้งหมด ข้อมูลใดๆ ที่เกี่ยวข้องกับ SCB มีวัตถุประสงค์เพื่อใช้ในการเปรียบเทียบเท่านั้น

เอกสารฉบับนี้จัดทำโดย บริษัทหลักทรัพย์ไทยพาณิชย์ จำกัด ("SCBS") ซึ่งมีธนาคารไทยพาณิชย์ จำกัด (มหาชน) ("ธนาคารฯ") เป็นผู้ถือหุ้นรายใหญ่แต่เพียงผู้เดียว โดยธนาคารฯ เป็นที่ปรึกษาทางการเงินสำหรับธุรกรรมใด ๆ ของบริษัท เอสซีซี เคมิคอลส์ จำกัด (มหาชน) ความเห็น ข่าว บทวิจย บทวิเคราะห์ ราคา ข้อความ การคาดการณ์ การประเมิน และ/หรือ ข้อมูลอื่นที่ระบุในเอกสารฉบับนี้ ("ข้อมูล") มีวัตถุประสงค์เพื่อใช้เป็นข้อมูลทั่วไปเท่านั้น และไม่อาจตีความได้ว่าเป็นการให้คำแนะนำแก่บุคคลใดๆ หรือเป็นการเสนอขาย หรือชักชวนให้เสนอซื้อหรือเสนอขายหลักทรัพย์ โดย SCBS และ/หรือกรรมการ พนักงาน และลูกจ้างของ SCBS ย่อมไม่ต้องรับผิดชอบต่อความเสียหายใดๆ ทั้งความเสียหายทางตรง ความเสียหายทางอ้อม ความเสียหายจากการผิดสัญญา หรือความเสียหายอันสืบเนื่อง อันเป็นผลมาจากการใช้หรือการเชื่อถือต่อการใช้ข้อมูล ทั้งนี้ รวมถึงแต่ไม่จำกัดเพียงการสูญเสียผลกำไร นักลงทุนพึงใช้ข้อมูลในเอกสารฉบับนี้ประกอบข้อมูลและความเห็นอื่นๆ รวมถึงพิจารณาของตตนในการตัดสินใจลงทุน ข้อมูลในเอกสารฉบับนี้จัดทำขึ้นจากแหล่งข้อมูลที่ SCBS เห็นว่าน่าเชื่อถือ โดย SCBS ไม่รับรองถึงความถูกต้อง สมบูรณ์ และ/หรือ ครบถ้วนของข้อมูลดังกล่าว

เอกสารฉบับนี้จัดทำโดย บริษัทหลักทรัพย์ไทยพาณิชย์ จำกัด ("SCBS") ซึ่งมีธนาคารไทยพาณิชย์ จำกัด (มหาชน) ("ธนาคารฯ") เป็นผู้ถือหุ้นรายใหญ่แต่เพียงผู้เดียว โดยธนาคารฯ อาจได้รับการแต่งตั้งเป็นที่ปรึกษาทางการเงินสำหรับธุรกรรมใด ๆ ของบริษัท ไทยออยล์ จำกัด (มหาชน) ความเห็น ข่าว บทวิจย บทวิเคราะห์ ราคา ข้อความ การคาดการณ์ การประเมิน และ/หรือ ข้อมูลอื่นที่ระบุในเอกสารฉบับนี้ ("ข้อมูล") มีวัตถุประสงค์เพื่อใช้เป็นข้อมูลทั่วไปเท่านั้น และไม่อาจตีความได้ว่าเป็นการให้คำแนะนำแก่บุคคลใดๆ หรือเป็นการเสนอซื้อ หรือเสนอขาย หรือชักชวนให้เสนอซื้อหรือเสนอขายหลักทรัพย์ โดย SCBS และ/หรือกรรมการ พนักงาน และลูกจ้างของ SCBS ย่อมไม่ต้องรับผิดชอบต่อความเสียหายใดๆ ทั้งความเสียหายทางตรง ความเสียหายทางอ้อม ความเสียหายจากการผิดสัญญา หรือความเสียหายอันสืบเนื่อง อันเป็นผลมาจากการใช้หรือการเชื่อถือต่อการใช้ข้อมูล ทั้งนี้ รวมถึงแต่ไม่จำกัดเพียงการสูญเสียผลกำไร นักลงทุนพึงใช้ข้อมูลในเอกสารฉบับนี้ประกอบข้อมูลและความเห็นอื่นๆ รวมถึงพิจารณาของตตนในการตัดสินใจลงทุน ข้อมูลในเอกสารฉบับนี้จัดทำขึ้นจากแหล่งข้อมูลที่ SCBS เห็นว่าน่าเชื่อถือ โดย SCBS ไม่รับรองถึงความถูกต้อง สมบูรณ์ และ/หรือ ครบถ้วนของข้อมูลดังกล่าว

เอกสารฉบับนี้จัดทำโดย บริษัทหลักทรัพย์ไทยพาณิชย์ จำกัด ("SCBS") ซึ่งมีธนาคารไทยพาณิชย์ จำกัด (มหาชน) ("ธนาคารฯ") เป็นผู้ถือหุ้นรายใหญ่แต่เพียงผู้เดียว โดยธนาคารฯ ได้ทำหน้าที่เป็นที่ปรึกษาทางการเงิน Lead Arranger ของ บริษัท โกลบอล เพาเวอร์ ซินเนอร์ยี จำกัด (มหาชน) ความเห็น ข่าว บทวิจย บทวิเคราะห์ ราคา ข้อความ การคาดการณ์ การประเมิน และ/หรือ ข้อมูลอื่นที่ระบุในเอกสารฉบับนี้ ("ข้อมูล") มีวัตถุประสงค์เพื่อใช้เป็นข้อมูลทั่วไปเท่านั้น และไม่อาจตีความได้ว่าเป็นการให้คำแนะนำแก่บุคคลใดๆ หรือเป็นการเสนอซื้อ หรือเสนอขาย หรือชักชวนให้เสนอซื้อหรือเสนอขายหลักทรัพย์ โดย SCBS และ/หรือกรรมการ พนักงาน และลูกจ้างของ SCBS ย่อมไม่ต้องรับผิดชอบต่อความเสียหายใดๆ ทั้งความเสียหายทางตรง ความเสียหายทางอ้อม ความเสียหายจากการผิดสัญญา หรือความเสียหายอันสืบเนื่อง อันเป็นผลมาจากการใช้หรือการเชื่อถือต่อการใช้ข้อมูล ทั้งนี้ รวมถึงแต่ไม่จำกัดเพียงการสูญเสียผลกำไร นักลงทุนพึงใช้ข้อมูลในเอกสารฉบับนี้ประกอบข้อมูลและความเห็นอื่นๆ รวมถึงพิจารณาของตตนในการตัดสินใจลงทุน ข้อมูลในเอกสารฉบับนี้จัดทำขึ้นจากแหล่งข้อมูลที่ SCBS เห็นว่าน่าเชื่อถือ โดย SCBS ไม่รับรองถึงความถูกต้อง สมบูรณ์ และ/หรือ ครบถ้วนของข้อมูลดังกล่าว

เอกสารฉบับนี้จัดทำโดย บริษัทหลักทรัพย์ไทยพาณิชย์ จำกัด ("SCBS") ซึ่งมีธนาคารไทยพาณิชย์ จำกัด (มหาชน) ("ธนาคารฯ") เป็นผู้ถือหุ้นรายใหญ่แต่เพียงผู้เดียว บริษัทหลักทรัพย์จัดการกองทุน ไทยพาณิชย์ จำกัด ("SCBAM") ซึ่งมีธนาคารไทยพาณิชย์ จำกัด (มหาชน) ("ธนาคารฯ") เป็นผู้ถือหุ้นรายใหญ่แต่เพียงผู้เดียว โดยธนาคารฯ ได้ทำหน้าที่เป็นที่ปรึกษาทางการเงินของ กองทุนรวมโครงสร้างพื้นฐานโทรคมนาคม ดิจิทัล SCBAM ได้ทำหน้าที่เป็นผู้จัดการกองทุนของ กองทุนรวมโครงสร้างพื้นฐานโทรคมนาคม ดิจิทัล ความเห็น ข่าว บทวิจย บทวิเคราะห์ ราคา ข้อความ การคาดการณ์ การประเมิน และ/หรือ ข้อมูลอื่นที่ระบุในเอกสารฉบับนี้ ("ข้อมูล") มีวัตถุประสงค์เพื่อใช้เป็นข้อมูลทั่วไปเท่านั้น และไม่อาจตีความได้ว่าเป็นการให้คำแนะนำแก่บุคคลใดๆ หรือเป็นการเสนอซื้อ หรือเสนอขาย หรือชักชวนให้เสนอซื้อหรือเสนอขายหลักทรัพย์ โดย SCBS และ/หรือกรรมการ พนักงาน และลูกจ้างของ SCBS ย่อมไม่ต้องรับผิดชอบต่อความเสียหายใดๆ ทั้งความเสียหายทางตรง ความเสียหายทางอ้อม ความเสียหายจากการผิดสัญญา หรือความเสียหายอันสืบเนื่อง อันเป็นผลมาจากการใช้หรือการเชื่อถือต่อการใช้ข้อมูล ทั้งนี้ รวมถึงแต่ไม่จำกัดเพียงการสูญเสียผลกำไร นักลงทุนพึงใช้ข้อมูลในเอกสารฉบับนี้ประกอบข้อมูลและความเห็นอื่นๆ รวมถึงพิจารณาของตตนในการตัดสินใจลงทุน ข้อมูลในเอกสารฉบับนี้จัดทำขึ้นจากแหล่งข้อมูลที่ SCBS เห็นว่าน่าเชื่อถือ โดย SCBS ไม่รับรองถึงความถูกต้อง สมบูรณ์ และ/หรือ ครบถ้วนของข้อมูลดังกล่าว

การซื้อขายฟิวเจอร์สและออปชั่น (Futures and Options) มีความเสี่ยงสูงที่อาจก่อให้เกิดผลขาดทุนอย่างมีนัยสำคัญ จึงไม่เหมาะสมกับบุคคลทุกคน ทั้งนี้ ก่อนการตัดสินใจซื้อขายฟิวเจอร์สและออปชั่น ท่านควรพิจารณาถึงฐานะทางการเงิน วัตถุประสงค์ในการลงทุน ประสบการณ์ในการลงทุนของท่าน ตลอดจนความเสี่ยงที่ท่านสามารถยอมรับได้อย่างรอบคอบ เนื่องจากมีความเป็นไปได้ที่ท่านอาจสูญเสียเงินลงทุนมากกว่าเงินลงทุนเริ่มแรก ท่านควรพิจารณาถึงความเสี่ยงทั้งหมดที่อาจเกิดขึ้นจากการซื้อขายฟิวเจอร์สและออปชั่น และท่านควรตัดสินใจลงทุนด้วยตนเอง และ/หรือ ในกรณีที่มีข้อสงสัย ท่านควรขอคำแนะนำจากที่ปรึกษาทางการเงิน

เอกสารฉบับนี้จัดส่งให้กับเฉพาะบุคคลที่กำหนด (intended recipient) เท่านั้น และห้ามมิให้ผู้ใดนำข้อมูลในเอกสารฉบับนี้ไปทำซ้ำ ส่งต่อ เผยแพร่ ขาย จำหน่าย คัดลอก นำออกแสดง หรือนำไปแสวงหาประโยชน์ในเชิงพาณิชย์ ไม่ว่าด้วยวิธีการใด ๆ โดยไม่ได้รับอนุญาตเป็นลายลักษณ์อักษรจาก SCBS เป็นการล่วงหน้า

Copyright©2012 บริษัทหลักทรัพย์ ไทยพาณิชย์ จำกัด สงวนลิขสิทธิ์

CG Rating 2021 Companies with CG Rating

Companies with Excellent CG Scoring

AAV, ADVANC, AF, AH, AIRA, AKP, AKR, ALT, AMA, AMATA, AMATAV, ANAN, AOT, AP, ARIP, ARROW, ASP, AUCT, AWC, AYUD, BAFS, BANPU, BAY, BBL, BCP, BCPG, BDMS, BEB, BGC, BGRIM, BIZ, BKI, BOL, BPP, BRR, BTS, BTW, BWG, CENTEL, CFRESH, CHEWA, CHO, CIMBT, CK, CKP, CM, CNT, COM7, COMAN, COTTO, CPALL, CPF, CPI, CPN, CRC, CSS, DDD, DELTA, DEMCO, DRT, DTAC, DUSIT, EA, EASTW, ECF, ECL, EE, EGCO, EPG, ETC, FPI, FPT, FSMART, GBX, GC, GCAP, GFPT, GGC*, GLAND, GLOBAL, GPI, GPSC, GRAMMY, GULF, GUNKUL, HANA, HARN, HMPRO, ICC, ICHI, III, ILINK, ILM, INTUCH, IP, IRPC, ITEL, IVL, JSP, JWD, K, KBANK, KCE, KKP, KSL, KTB, KTC, LALIN, LANNA, LH, LHFG, LIT, LPN, MACO, MAJOR, MAKRO, MALEE, MBK, MBKET, MC, MCOOT, METCO, MFEC, MINT, MONO, MOONG, MSC, MTC, MVP, NCL, NEP, NER, NKI, NOBLE, NSI, NVD, NWR, NYT, OISHI, OR, ORI, OSP, OTO, PAP, PCSGH, PDG, PDJ, PG, PHOL*, PLANB, PLANET, PLAT, PORT, PPS, PR9, PREB, PRG, PRM, PROUD, PSH, PSL, PTG, PTT, PTTEP, PTTGC, PYLON, Q-CON, QH, QTC, RATCH, RS, S, S & J, SAAM, SABINA, SAMART, SAMTEL, SAT, SC, SCB, SCC, SCCC, SCG, SCGP, SCM, SDC, SEAFCO, SEAOL, SE-ED, SELIC, SENA, SHR, SIRI, SIS, SITHAI, SMK, SMPC, SNC, SONIC, SPALI, SPI, SPRC, SPVI, SSSC, SST, STA, STEC*, STI, SUN, SUSCO, SUTHA, SVI*, SYMC, SYNTEC, TACC, TASCO, TCAP, TEAMG, TFMAMA, TGH, THANA, THANI, THCOM, THG, THIP, THRE, THREL, TIP¹, TIPCO, TISCO, TK, TKT, TMT, TNDT, TNITY, TOA, TOP, TPBI, TQM, TRC, TRU, TRUE, TSC, TSR, TSTE, TSTH, TTA, TTB, TTCL, TTW, TU, TVD, TVI, TVO, TWPC, U, UAC, UBIS, UV, VGI, VIH, WACOAL, WAVE, WHA, WHAUP, WICE, WINNER, ZEN

Companies with Very Good CG Scoring

2S, 7UP, ABICO, ABM, ACE, ACG, ADB, AEONTS, AGE, AHC, AIT, ALL, ALLA, ALUCON, AMANAH, AMARIN, APCO, APCS, APURE, AQUA, ASEFA, ASIAN, ASK, ATP30, BA, BC, BEC, BFIT, BJCHI, BR, CBG, CGH, CHAYO, CHOTI, CI, CMC, CPL, CRD, CSP, DCC, ASAP, ASIA, ASIMAR, ASN, B, BAM, BCH, BEYOND, BJC, BLA, BROOK, CEN, CHARAN, CHG, CHOW, CIG, COLOR, CPW, CSC, CWT, DCON, DHOUSE, DOD, DOHOME, DV8, EASON, EFORL, ERW, ESSO, ESTAR, ETE, FE, FLOYD, FN, FNS, FORTH, FSS, FTE, FVC, GEL, GENCO, GJS, GYT, HEMP, HPT, HTC, HYDRO, ICN, IFS, IMH, INET, INSET, INSURE, IRC, IRCP, IT, ITD*, J, JAS, JCK, JCHK, JMART, JMT, KBS, KCAR, KEX, KGI, KIAT*, KISS, KOOL, KTIS, KUMWEL, KUN, KWC, KWM, L&E, LDC, LEO, LHK, LOXLEY, LRH, LST, M, MATCH, MBAX, MEGA, META, MFC*, MGT, MICRO, MILL, MITSIB, MK, MODERN, MTI, NBC, NCAP, NCH, NETBAY, NEX, NINE, NRF, NTV, OCC, OGC, PATO, PB, PICO, PIMO, PJW, PL, PM, PMTA, PPP, PPPM, PRIME, PRIN, PRINC, PSTC, PT, QLT, RBF, RCL, RICHY, RML, ROJNA, RPC, RT, RWI, S11, SA, SAK, SALEE, SAMCO, SANKO, SAPPE, SAWAD, SCI, SCN, SCP, SE, SFLEX, SFP, SFT, SGF, SIAM, SINGER, SKE, SKN, SKR, SKY, SLP, SMIT, SMT, SNP, SO, SORKON, SPA, SPC, SPCG, SR, SRICHA, SSC, SSF, STANLY, STGT, STOWER*, STPI, SUC, SWC, SYNEX, T, TAE, TAKUNI, TBSP, TCC, TCMC, TEAM, TFG, TFI, TIGER, TITL, TKN, TKS, TM, TMC, TMD, TMI, TMILL, TNL, TNP, TOG, TPA, TPAC, TPCS, TPS, TRITN, TRT, TSE, TVT, TWP, UEC, UMI, UOBKH, UP, UPF, UPOIC, UTP, VCOM, VL, VNT, VPO, VRANDA, WGE, WIJK, WP, XO, XPG, YUASA

Companies with Good CG Scoring

A, AI, AIE, AJ, AMC, APP, AQ, ARIN, AS, AU, B52, BEAUTY, BGT, BH, BIG, BLAND, BM, BROCK, BSBM, BSM, BYD*, CCP, CITY, CMO, CPT, CSR, EKH, EP, FMT, GLOCON*, GSC, HTECH, IHL, INGRS, JAK, JTS, KASET, KK, KWG, LEE, BTNC, CAZ, CGD, CMAN, CMR, CRANE, D, EMC, F&D, GIFT, GREEN, GTB, HUMAN, IIG, INOX, JR, JUBILE, KCM, KKC, KYE, LPH, MATI, M-CHAI, MCS, MDX, MJD, MORE, MUD, NC, NDR, NFC, NNCL, NOVA, NPK, NUSA, OCEAN, PAF, PF, PK, PLE, PPM, PRAKIT, PRAPAT, PRECHA, PTL, RCI², RJH, RP, RPH, RSP, SABUY, SF, SGP, SICT, SIMAT, SISB, SK, SMART, SOLAR, SPACK, SPG, SQ, SSP, STARK, STC, SUPER, SVOA, TC, TCCC, THMUI, TNH, TNR, TOPP, TPCH, TPIPL, TPPIP, TPLAS, TPOLY, TQR, TTI, TYCN, UKEM, UMS, UNIQ, UPA, UREKA, VIBHA, W, WIN, WORK, WPH, YGG, ZIGA

Corporate Governance Report

The material contained in this publication is for general information only and is not intended as advice on any of the matters discussed herein. Readers and others should perform their own independent analysis as to the accuracy or completeness or legality of such information. The Thai Institute of Directors, its officers, the authors and editor make no representation or warranty as to the accuracy, completeness or legality of any of the information contained herein. By accepting this document, each recipient agrees that the Thai Institute of Directors Association, its officers, the authors and editor shall not have any liability for any information contained in, or for any omission from, this publication.

The survey result is as of the date appearing in the Corporate Governance Report of Thai Listed Companies. As a result, the survey result may be changed after that date.

SCB Securities Company Limited does not conform nor certify the accuracy of such survey result.

To recognize well performers, the list of companies attaining "Good", "Very Good" and "Excellent" levels of recognition

(Not including listed companies qualified in the "no announcement of the results" clause from 1 January 2020 to 26 October 2021) is publicized.

¹ TIP was voluntarily delisted from the Stock Exchange of Thailand effectively on July 24, 2021

² RCI was voluntarily delisted from the Stock Exchange of Thailand, effectively on July 16, 2021

* บริษัทหรือกรรมการหรือผู้บริหารของบริษัทที่มีข่าวด้านการกำกับดูแลกิจการ เช่น การกระทำความผิดเกี่ยวกับหลักทรัพย์ การทุจริต คอร์รัปชัน เป็นต้น ซึ่งการใช้ข้อมูล CGR ควรตระหนักถึงข้อจำกัดประกอบด้วย

Anti-corruption Progress Indicator

Certified (ได้รับการรับรอง)

2S, 7UP, ADVANC, AF, AI, AIE, AIRA, AKP, AMA, AMANAH, AMATA, AMATAV, AP, APCS, AQUA, ARROW, AS, ASIAN, ASK, ASP, AWC, AYUD, B, BAFS, BAM, BANPU, BAY, BBL, BCH, BCP, BCPG, BEB, BEYOND, BGC, BGRIM, BKI, BLA, BPP, BROOK, BRR, BSBM, BTS, BWG, CEN, CENTEL, CFRESH, CGH, CHEWA, CHOTI, CHOW, CIG, CIMBT, CM, CMC, COM7, COTTO, CPALL, CPF, CPI, CPN, CSC, DCC, DELTA, DEMCO, DIMET, DRT, DTAC, DUSIT, EA, EASTW, ECL, EGCO, EP, EPG, ERW, ESTAR, ETE, FE, FNS, FPI, FMT, FSMART, FSS, FTE, GCB, GC, GCAP, GEL, GFPT, GGC, GJS, GPI, GPSC, GSTEEL, GULF, GUNKUL, HANA, HARN, HEMP, HENG, HMPRO, HTC, ICC, ICHI, IFS, ILINK, INET, INSURE, INTUCH, IRC, IRPC, ITEL, IVL, JKN, JR, K, KASET, KBANK, KBS, KCAR, KCE, KGI, KKP, KSL, KTB, KTC, KWI, L&E, LANNA, LH, LHFG, LHK, LPN, LRH, M, MAKRO, MALEE, MATCH, MBAX, MBK, MC, MCOOT, META, MFC, MILL, MINT, MONO, MOONG, MSC, MST, MTC, NATION, NBC, NEP, NINE, NKI, NOBLE, NOK, NSI, NWR, OCC, OGC, ORI, PAP, PATO, PB, PCSGH, PDG, PDJ, PG, PHOL, PK, PL, PLANB, PLANET, PLAT, PM, PPP, PPPM, PPS, PR9, PREB, PRG, PRINC, PRM, PROS, PSH, PSL, PSTC, PT, PTG, PTT, PTTEP, PTTGC, PYLON, Q-CON, QH, QLT, QTC, RATCH, RML, RWI, S&J, SAAM, SABINA, SAPPE, SAT, SC, SCB, SCC, SCCC, SCG, SCGP, SCM, SCN, SEAOL, SE-ED, SELIC, SENA, SGP, SINGER, SIRI, SITHAI, SKR, SMIT, SMK, SMPC, SNC, SNP, SORKON, SPACK, SPALI, SPC, SPI, SPRC, SRICHA, SSF, SSP, SSSC, SST, STA, STOWER, SUSCO, SVI, SYMC, SYNTEC, TAE, TAKUNI, TASCOC, TCAP, TCMC, TFG, TFI, TFMAMA, TGH, THANI, THCOM, THIP, THRE, THREL, TIDLOR, TIPCO, TISCO, TKS, TKT, TMILL, TMT, TNITY, TNL, TNP, TNR, TOG, TOP, TOPP, TPA, TPCS, TPP, TRU, TRUE, TSC, TSTE, TSTH, TTA, TTB, TTCL, TU, TVDH, TVI, TVO, TWPC, U, UBE, UBIS, UEC, UKEM, UOBKH, UPF, UV, VGI, VIH, WACOAL, WHA, WHAUP, WICE, WIJK, XO, YUASA, ZEN, ZIGA

Declared (ประกาศเจตนารมณ์)

AH, AJ, ALT, APCO, B52, BEC, CHG, CI, CPL, CPR, CPW, CRC, DDD, DHOUSE, DOHOME, ECF, EKH, ETC, EVER, FLOYD, GLOBAL, III, ILM, INOX, JTS, KEX, KUMWEL, LDC, MAJOR, MEGA, NCAP, NOVA, NRF, NUSA, NYT, OR, PIMO, PLE, RS, SAK, SIS, STECH, STGT, SUPER, SVT, TKN, TMI, TQM, TSI, VARO, VCOM, VIBHA, WIN

N/A

3K-BAT, A, A5, AAV, ABICO, ABM, ACAP, ACC, ACE, ACG, ADB, ADD, AEONTS, AFC, AGE, AHC, AIT, AJA, AKR, ALL, ALLA, ALPHAX, ALUCON, AMARIN, AMC, AMR, ANAN, AOT, APEX, APP, APURE, AQ, ARIN, ARIP, ASAP, ASEFA, ASIA, ASIMAR, ASN, ASW, ATP30, AU, AUCT, BA, BBI, BBIK, BC, BCT, BDMS, BEAUTY, BEM, BFIT, BGT, BH, BIG, BIOTEC, BIS, BIZ, BJC, BJCHI, BKD, BLAND, BLESS, BLISS, BM, BOL, BR, BRI, BROCK, BSM, BTNC, BTW, BUI, BYD, CAZ, CBG, CCET, CCP, CEYE, CGD, CHARAN, CHAYO, CHIC, CHO, CITY, CIVIL, CK, CKP, CMAN, CMO, CMR, CNT, COLOR, COMAN, CPANEL, CPH, CPT, CRANE, CRD, CSP, CSR, CSS, CTW, CV, CWT, D, DCON, DITTO, DMT, DOD, DPAINT, DTCL, DV8, EASON, EE, EFORL, EMC, ESSO, F&D, FANCY, FMT, FN, FORTH, FTI, FVC, GENCO, GIFT, GL, GLAND, GLOCON, GLORY, GRAMMY, GRAND, GREEN, GSC, GTB, GYT, HFT, HL, HPT, HTECH, HUMAN, HYDRO, ICN, IFEC, IHL, IIG, IMH, IND, INGRS, INSET, IP, IRCP, IT, ITD, J, JAK, JAS, JCK, JCHK, JCT, JDF, JMART, JMT, JP, JUBILE, JWD, KAMART, KC, KCC, KCM, KDH, KIAT, KISS, KK, KKC, KOOL, KTIS, KUN, KWC, KWM, KYE, LALIN, LEE, LEO, LIT, LOXLEY, LPH, LST, MACO, MANRIN, MATI, MAX, M-CHAI, MCS, MDX, MENA, METCO, MGT, MICRO, MIDA, MITSIB, MJD, MK, ML, MODERN, MORE, MPIC, MUD, MVP, NC, NCH, NCL, NDR, NER, NETBAY, NEW, NEWS, NEX, NFC, NNCL, NPK, NSL, NTV, NV, NVD, OHTL, OISHI, ONEE, OSP, OTO, PACE, PACO, PAF, PEACE, PERM, PF, PICO, PIN, PJW, PLUS, PMTA, POLAR, POMPUI, PORT, POST, PPM, PRAKIT, PRAPAT, PRECHA, PRIME, PRIN, PRO, PROEN, PROUD, PSG, PTC, PTECH, PTL, RAM, RBF, RCL, RICHY, RJH, ROCK, ROH, ROJNA, RP, RPC, RPH, RSP, RT, S, S11, SA, SABUY, SAFARI, SALEE, SAM, SAMART, SAMCO, SAMTEL, SANKO, SAUCE, SAWAD, SAWANG, SCI, SCP, SDC, SE, SEAFCON, SECURE, SENAJ, SFLEX, SFP, SFT, SGF, SHANG, SHR, SIAM, SICT, SIMAT, SISB, SK, SKE, SKN, SKY, SLM, SLP, SMART, SMD, SMT, SNPP, SO, SOLAR, SONIC, SPA, SPCG, SPG, SPVI, SQ, SR, SSC, SSS, STANLY, STARK, STC, STEC, STHAI, STI, STP, STPI, SUC, SUN, SUTHA, SVH, SVOA, SWC, SYNEX, TACC, TAPAC, TC, TCC, TCCC, TCJ, TCOAT, TEAM, TEAMG, TEKA, TFM, TGE, TGPRO, TH, THAI, THANA, THE, THG, THL, THMUI, TIGER, TIPH, TITL, TK, TKC, TLI, TM, TMC, TMD, TMW, TNDT, TNH, TNPC, TOA, TPAC, TPBI, TPCH, TPIPL, TPPIP, TPLAS, TPOLY, TPS, TQR, TR, TRC, TRITN, TRT, TRUBB, TRV, TSE, TSF, TSR, TTI, TTT, TTW, TVT, TWP, TWZ, TYCN, UAC, UMI, UMS, UNIQ, UP, UPA, UPOIC, UREKA, UTP, UVAN, VL, VNG, VPO, VRANDA, W, WAVE, WFX, WGE, WINMED, WINNER, WORK, WORLD, WP, WPH, XPG, YGG, YONG

Explanations

Companies participating in Thailand's Private Sector Collective Action Coalition Against Corruption programme (Thai CAC) under Thai Institute of Directors (as of May 9, 2022) are categorised into: companies that have declared their intention to join CAC, and companies certified by CAC.