



## แนวโน้มตลาดวันนี้

## “แกว่งผันผวนในกรอบ 1626-1643 จุด”

คาด SET เคลื่อนไหวผันผวนในกรอบ 1626-1643 จุด โดยมองตลาดยังมีความไม่แน่นอนทั้งเรื่องการขึ้นดอกเบี้ยของเฟดในเดือนหน้าที่จะขึ้นในระดับ 0.50% หรือ 0.75% และตลาดติดตามการประชุมประจำปีของเฟดในช่วงปลายสัปดาห์นี้ ส่วนในประเทศปัจจัยการเมืองติดตามวาระครบ 8 ปีของนายกฯ ว่าศาลรัฐธรรมนูญจะรับ หรือไม่รับคำร้อง ด้านปัจจัยหนุนยังมาจากทิศทาง fund flow ที่ไหลเข้า



## ประเด็นสำคัญ

- จับตาศาลรัฐธรรมนูญ ‘รับ-ไม่รับ’ วาระดำรงตำแหน่งนายกฯ 8 ปี ซึ่งหากรับ คาดตลาดเผชิญสัญญาณอากาศทางการเมืองจนกว่าศาลจะมีคำตัดสินราว 1-2 เดือน
- ยูเครนเตือนรัสเซียจะถูกตอบโต้อย่างหนัก หากโจมตียูเครนในวันนี้ (24 ส.ค.) ซึ่งเป็นวันชาติ ขณะที่สหรัฐฯแจ้งพลเมืองให้รีบเดินทางออกจากยูเครนโดยเร็ว
- ราคาก๊าซ-ถ่านหินในยุโรปพุ่งสูงขึ้น กังวลรัสเซียอาจไม่ส่งก๊าซต่อหลังซ่อมบารุงท่อส่งนอร์ดสตรีมปลายเดือนนี้เสร็จสิ้น
- Fed แอตแลนตาระบุแบบจำลอง GDPNow คาด GDP สหรัฐ 3Q65 โต 1.6% ลดลงจากที่คาดก่อนหน้านี้ที่ 1.8% ทางด้าน FedWatch Tool ลดความน่าจะเป็นที่ Fed ขึ้น ด.บ. ใน ก.ย. 0.75% ลงเหลือ 48.5% ส่วนความน่าจะเป็นที่ขึ้น ด.บ. 0.5% เพิ่มขึ้นเป็น 51.5%
- กรม.อนุมัติงบฯ 2.9 พันล.บ. อุดหนุนลดราคา จยย.-รถยนต์ EV ตั้งแต่ 1.8 หมื่น-1.5 แสนบาท/คัน ให้กับผู้ประกอบการที่มี รง.ผลิต-ผู้นำเข้า
- สภาฯ ผ่านร่างงบประมาณปี 66 วาระ 3 วงเงิน 3.185 ล้านล.บ. แล้ว จากนั้นจะส่งให้วุฒิสภาพิจารณาภายใน 30 วัน
- อปท. ให้สถาบันการเงินปรับธุรกิจปล่อยสินเชื่อสีเขียว-รับผิดชอบสิ่งแวดล้อม เตรียมออกเกณฑ์สนับสนุนความยั่งยืน 5 เสาหลักใน 3Q65



## กลยุทธ์การลงทุน

แม้เงินเฟ้อในภาพใหญ่เริ่มมีสัญญาณเข้าใกล้จุดสูงสุดแล้ว แต่มาพร้อมภาวะเศรษฐกิจที่ชะลอตัวลงซึ่งเรามองว่าโมเมนตัมนี้จะเริ่มมากขึ้นต่อเนื่อง และอาจกดดันบรรยากาศลงทุนในช่วงสั้นนี้ กลยุทธ์ลงทุนจึงต้องเน้นเลือกลงทุนมากขึ้น

แนวรับ - แนวต้าน

1626/1616 – 1638/1643



## ลือคเป้าลงทุน

**Weekly Portfolio :** มองตลาดหุ้นไทยปรับขึ้นสะท้อนการชะลอตัวของเงินเฟ้อไปพอสมควรแล้ว ขณะที่ยังต้องระมัดระวังการถดถอยของเศรษฐกิจ จึงแนะนำ Selective Buy ในสินทรัพย์ที่มีคุณภาพดี และ/หรือ มีปัจจัยบวกเฉพาะตัว ดังนี้

- 1) หุ้น Big Cap. ที่คาดได้อานิสงส์ Fund Flow ไหลเข้า และ Valuation ยังไม่แพง เลือก KBANK BDMS ADVANC IVL
- 2) หุ้นที่คาด 3Q65 กำไรเติบโตดีทั้ง YoY และ QoQ เลือก CPALL SCGP CENTEL
- 3) หุ้นที่ผลการดำเนินงานครึ่งปีหลังยังมีแนวโน้มเติบโตดี และมีการจ่ายเงินปันผลระหว่างกาลในช่วง ส.ค.-ก.ย. เลือก PTT (ยังไม่ประกาศ) LH (25 ส.ค.)



## Daily Focus

**MAKRO 3Q-4Q65** คาดกำไรปกติจะเติบโต QoQ ตามผลฤดูกาล และเติบโต YoY หนุนจากธุรกิจ B2B และธุรกิจ B2C ที่ดีขึ้น (ยอดขายสาขาเดิมมีอัตราเติบโตเป็นบวก) รวมทั้งประโยชน์จากการผนึกกำลังทางธุรกิจ และการรีแบรนด์ร้าน Lotus's ที่จะแล้วเสร็จในเดือน ก.ย.

**PTTEP** ได้อานิสงส์บวกจาก Fund Flow ไหลเข้าและราคาน้ำมันปรับขึ้นหลังซาอุฯ เสนอโอเปกพลัสลดกำลังผลิตหากอิหร่านกลับมาส่งออกน้ำมัน ขณะที่ 2H65 คาดได้ประโยชน์เต็มที่จาก ASP ที่สูงขึ้นจากสถานะสัญญาประกันความเสี่ยงส่วนใหญ่มูลค่าตามราคาตลาดปัจจุบันแล้ว



โดย ฝ่ายกลยุทธ์การลงทุน

## บทวิเคราะห์หุ้น

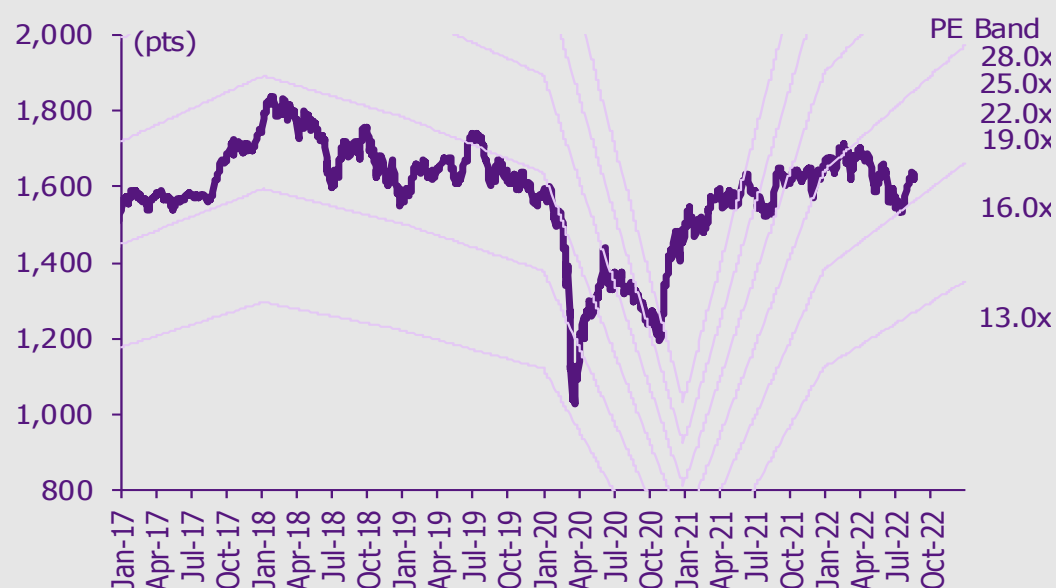
กลุ่มวิโตรเคมี – ราคาแนวฟาลดลงสู่ระดับต่ำสุดในรอบ 9 เดือน

**MAKRO** – คาดปรับตัวดีขึ้นอีกใน 2H65

## เกาะกระแสข่าวเศรษฐกิจ

วันที่	เหตุการณ์
22 ส.ค.	<b>Economic release:</b> JP/EU – ดัชนี PMI ภาคการผลิตและภาคบริการเบื้องต้นเดือนส.ค.
23 ส.ค.	<b>Economic release:</b> US – ดัชนี PMI ภาคการผลิตและภาคบริการเบื้องต้นเดือนส.ค.; EU - ดัชนีความเชื่อมั่นผู้บริโภคเดือนส.ค.
24 ส.ค.	<b>Economic release:</b> US – ยอดสั่งซื้อสินค้าคงทนเดือนก.ค., ปริมาณน้ำมันดิบคงคลังประจำสัปดาห์
25 ส.ค.	<b>Economic release:</b> US – GDP 2Q22 (รายงานครั้งที่สอง), จำนวนผู้ขอสวัสดิการว่างงานประจำสัปดาห์ <b>Event:</b> การประชุมประจำปีของเฟดที่เมืองแจ๊คสัน โฮล
26 ส.ค.	<b>Economic release:</b> US - ดัชนีราคาการใช้จ่ายด้านการบริโภคส่วนบุคคลเดือนและการใช้จ่ายส่วนบุคคลเดือนก.ค. <b>Event:</b> การประชุมประจำปีของเฟดที่เมืองแจ๊คสัน โฮล

## การเคลื่อนไหวของ SET Index



ดูข้อมูลวงลัพท์ในส่วนท้ายของรายงานฉบับนี้

## ดัชนีตลาดหลักทรัพย์ของไทย

ดัชนี	23 ส.ค. (จุด)	Chg (จุด)	Chg (%)	มูลค่า (ล้านบาท)
SET	1,633.57	17.75	1.10	76,157.85
SET50	987.23	11.03	1.13	45,508.54
SET100	2,233.47	23.28	1.05	55,306.02
sSET	1,054.82	6.21	0.59	3,455.99
SETHD	1,022.45	11.23	1.11	35,403.58
SETCLMV	1,176.18	9.12	0.78	16,833.91
SETTHSI	1,030.46	9.80	0.96	42,681.86
SETWB	1,006.15	13.04	1.31	15,353.82
mai	646.70	5.10	0.79	6,455.62

## สรุปการซื้อขายแยกตามกลุ่มพลังงาน

(ล้านบาท)	23 ส.ค.	WTD	MTD	YTD
<b>ต่างชาติ</b>				
สุทธิ	4,790	6,434	49,198	166,549
สัดส่วน (%)	45.46	45.71	46.48	47.08
<b>สถาบันฯ</b>				
สุทธิ	(1,316)	(4,887)	(12,458)	(111,271)
สัดส่วน (%)	8.62	8.86	9.30	8.01
<b>บัญชีบล.</b>				
สุทธิ	(143)	237	(3,918)	(2,896)
สัดส่วน (%)	9.15	9.16	8.91	8.62
<b>บุคคล</b>				
สุทธิ	(3,331)	(1,784)	(32,822)	(52,383)
สัดส่วน (%)	36.76	36.27	35.31	36.30

% ของมูลค่าการซื้อขายรายกลุ่มเทียบกับทั้งหมด

## การซื้อขายสุทธิแยกตามกลุ่มพลังงานของ S50 futures

(สัญญา)	23 ส.ค.	WTD	MTD	YTD
<b>ต่างชาติ</b>	4,388	(5,940)	121,709	126,942
<b>สถาบัน</b>	(1,957)	(4,624)	1,851	6,763
<b>รายย่อย</b>	(2,431)	10,564	(123,560)	(133,705)

## การซื้อขายของต่างชาติในตลาดพันธบัตร

(ล้านบาท)	23 ส.ค.	WTD	MTD	YTD
<b>ซื้อ</b>	2,530	6,573	62,942	746,417
<b>ขาย</b>	6,290	10,571	47,389	626,088
<b>สุทธิ</b>	(3,760)	(3,998)	15,552	120,329

ราคาแนฟทาตกลงสู่ระดับต่ำสุดในรอบ 9 เดือน

แม้ราคาแนฟทาตกลงสู่ระดับต่ำสุดในรอบ 9 เดือนที่ US\$698/ตัน (-4% WoW) แต่อุปสงค์ผลิตภัณฑ์ปิโตรเคมีที่อ่อนแอสืบเนื่องมาจากความกังวลเกี่ยวกับภาวะเศรษฐกิจถดถอยทำให้ผลกระทบเชิงบวกต่อส่วนต่างราคาผลิตภัณฑ์มีจำกัด กลุ่มอะโรเมติกส์ยังคงอยู่ภายใต้แรงกดดัน โดยส่วนต่างราคากำลังปรับตัวกลับสู่ระดับปกติ ในขณะที่ส่วนต่างราคา integrated PET/PTA ปรับตัวดีขึ้น WoW ส่วนต่างราคาผลิตภัณฑ์กลุ่มโอเลฟินส์ก็ปรับตัวดีขึ้นเช่นกัน แต่ยังคงต่ำกว่าค่าเฉลี่ย 12 เดือนอย่างมาก เรายังคงมุมมองระมัดระวังต่อกลุ่มปิโตรเคมี โดย IVL จะได้รับประโยชน์จากส่วนต่างราคาที่ดีขึ้นของธุรกิจ combined PET ในเอเชีย และมาร์จินที่กว้างขึ้นของเส้นใยเพื่อสุขอนามัยเพราะต้นทุนวัตถุดิบโพลีโพรพิลีน (PP) ลดลง

ส่วนต่างราคา PE/PP โดยเฉลี่ยปรับขึ้น WoW แต่ยังคง <US\$400/ตัน ต้นทุนวัตถุดิบที่ลดลงส่งผลทำให้ส่วนต่างราคาผลิตภัณฑ์ PE/PP โดยเฉลี่ยปรับขึ้น 5% WoW สู่ US\$379/ตัน แต่ยังคงต่ำกว่าค่าเฉลี่ย 12 เดือนที่ US\$542/ตัน อย่างมาก สะท้อนถึงแนวโน้มอุปสงค์ผลิตภัณฑ์โพลีโอเลฟินส์ที่อ่อนแอจากความกลัวภาวะเศรษฐกิจถดถอยและแรงกดดันจากอุปทานใหม่ PP เป็นหนึ่งในผลิตภัณฑ์ที่ได้รับผลกระทบมากที่สุด โดยราคาล่าสุดลดลงสู่ <US\$1,000/ตันหรือต่ำสุดในรอบเกือบ 2 ปี เพราะได้รับผลกระทบจากอุปสงค์ผลิตภัณฑ์ชั้นปลาย (BOPP) ที่อ่อนแอ และอุปทานใหม่จากโรงงาน PDH ในประเทศจีน นอกจากนี้ การผลิตผลิตภัณฑ์ชั้นปลายยังได้รับผลกระทบจากนโยบายปันส่วนไฟฟ้าในหลายพื้นที่ของประเทศจีน ทำให้ผู้ประกอบการอุตสาหกรรมต้องหยุดการผลิตชั่วคราวในช่วงเวลาที่มีการใช้ไฟฟ้าสูงสุด

ส่วนต่างราคาผลิตภัณฑ์อะโรเมติกส์ยังคงอยู่ภายใต้แรงกดดัน แม้ว่าต้นทุนแนฟทาตกลง แต่ส่วนต่างราคาผลิตภัณฑ์อะโรเมติกส์ยังคงลดลง WoW อย่างต่อเนื่อง (-8% WoW สู่ US\$402/ตัน สำหรับ PX และ -16% WoW สู่ US\$217/ตัน สำหรับเบนซีน) ส่วนต่างราคาผลิตภัณฑ์ที่ลดลงส่งผลทำให้ผู้ผลิตผลิตภัณฑ์อะโรเมติกส์ในภูมิภาคเดินเครื่องโรงงานด้วยอัตราการผลิตที่ลดลงและไม่แน่ว่าจะเพิ่มการผลิตในระยะสั้น นอกจากนี้ยังมีข่าวว่าอุปทาน PX ในประเทศจีนเริ่มตึงตัวขึ้นจากอัตราการดำเนินงานที่ลดลงของโรงงานในจีนสืบเนื่องมาจากการปิดซ่อมบำรุง อย่างไรก็ตาม ความกังวลเกี่ยวกับอุปทานใหม่จะส่งผลทำให้โรงงานที่มีอยู่คงอัตราการใช้กำลังการผลิตไว้เพื่อป้องกันไม่ให้อัตราส่วนต่างราคาลดลงอย่างรวดเร็ว

ส่วนต่างราคา integrated PET/PTA ปรับตัวดีขึ้น WoW เพราะต้นทุนวัตถุดิบลดลง ส่วนต่างราคา integrated PET/PTA กว้างขึ้น 14% WoW สู่ US\$340/ตัน หลังจากสะดุดลงในสัปดาห์ก่อน ในขณะที่ราคา PET ทรงตัวอยู่ที่ US\$1,140/ตัน เป็นเวลา 5 สัปดาห์แล้ว โดยมีสาเหตุมาจากต้นทุนวัตถุดิบที่ลดลง โดยเฉพาะ PX ซึ่งช่วยหนุนให้ส่วนต่างราคา PTA-PX เพิ่มขึ้น 14% WoW แม้ราคา PTA ลดลง 3% WoW ส่วนต่างราคา integrated PET/PTA โดยเฉลี่ยในเอเชียใน 3Q65TD เพิ่มขึ้น 32% QoQ หลังจากลดลง 36% QoQ ใน 2Q65 แม้ราคา bottle grade PET resin ลดลง 8% QoQ แนวโน้มเช่นนี้ช่วยยืนยันมุมมองของเราที่ว่าผลกระทบของเศรษฐกิจชะลอตัวต่ออุปสงค์ bottle-grade PET จะมีจำกัดเนื่องจาก bottle-grade PET กลายเป็นสิ่งจำเป็นในชีวิตประจำวันและสามารถรีไซเคิลได้ 100%

Valuation summary

	Rating	Price (Bt)	TP (Bt)	ETR (%)	P/E (x) 22F	P/E (x) 23F	P/BV (x) 22F	P/BV (x) 23F
GGC	Neutral	14.8	13.4	(5.5)	12.4	16.0	1.4	1.4
IVL	Outperform	44.0	66.0	56.4	5.2	5.3	1.3	1.1
PTTGC	Neutral	47.3	72.0	55.3	8.4	9.0	0.7	0.6
<b>Average</b>					<b>8.7</b>	<b>10.1</b>	<b>1.1</b>	<b>1.0</b>

Source: SCBS Investment Research

ชัยพัชร ธนวัฒน์โน

นักวิเคราะห์การลงทุนปัจจัยพื้นฐาน

ด้านหลักทรัพย์

0-2949-1005

chaipat.thanawattano@scb.co.th

**คาดปรับตัวขึ้นอีกใน 2H65**

เราคาดว่ากำไรปกติ 3Q65 ของ MAKRO จะเติบโต YoY โดยได้รับการสนับสนุนจากธุรกิจ B2B และธุรกิจ B2C ที่ดีขึ้น (SSS เติบโตเป็นตัวเลขหลักเดียวระดับกลางถึงสูง YoY ใน 3Q65TD) และประโยชน์จากการฝึกกำลังทางธุรกิจ (ตั้งเป้าไว้ที่ 2.7 พันลบ. ใน 2H65-ปี 2566) และ QoQ จากปัจจัยฤดูกาล หากการรีไฟแนนซ์หนี้เงินกู้สกุลดอลลาร์สหรัฐเป็นหุ้นสกุลบาทแล้วเสร็จใน 2H65 MAKRO จะบันทึกค่าใช้จ่ายในการชำระหนี้คืนก่อนกำหนดที่เกิดขึ้นครั้งเดียว แต่จะช่วยลดความเสี่ยงจากอัตราดอกเบี้ยสหรัฐที่สูงขึ้นในระยะถัดไป เรายังคงเรทติ้ง OUTPERFORM สำหรับ MAKRO ด้วยราคาเป้าหมายสิ้นปี 2565 อ้างอิงวิธี DCF ที่ 43 บาท

SSS เติบโตใน 3Q65TD โดย +7% YoY สำหรับธุรกิจ B2B ในประเทศไทย (เทียบกับ +7% YoY ใน 2Q65) และ +4.8% YoY สำหรับธุรกิจ B2C ในประเทศไทย (เทียบกับ -2% YoY ใน 2Q65) จากฐานต่ำของปีก่อนที่มีสาเหตุมาจากการปิดพื้นที่ขายสินค้าที่ไม่ใช่อาหารในบางสาขาในช่วงล็อกดาวน์ ในขณะที่ SSS เติบโตเป็นตัวเลขหลักเดียวระดับกลาง YoY ในมาเลเซีย (เทียบกับ +8% YoY ใน 2Q65) MAKRO คาดว่าการรีแบรนด์ร้าน Lotus's จะแล้วเสร็จในเดือนก.ย. ทั้งนี้หลังจากปรับปรุงร้านค้า ยอดขายเพิ่มขึ้นเป็นตัวเลขหลักเดียวระดับกลางสำหรับสาขาขนาดเล็ก และตัวเลขหลักเดียวระดับต่ำสำหรับสาขาขนาดใหญ่

ปรับเป้าหมายสาขาใน 2H65 ลดลง สำหรับธุรกิจ B2B MAKRO วางแผนเปิดสาขาใหม่ 5 สาขา (Eco plus 1 สาขา, Fresh@Makro 1 สาขา, food service 2 สาขา และ Classic 1 สาขา) ในประเทศไทย และ 2 สาขาในต่างประเทศ (Eco Plus ในกรุงเดลี ประเทศอินเดีย 1 สาขา และ Eco Plus ในกรุงพนมเปญ ประเทศกัมพูชา 1 สาขา) สำหรับธุรกิจ B2C บริษัทวางแผนเปิดซูเปอร์มาร์เก็ต 1 สาขา ไฮเปอร์มาร์เก็ต 2 สาขา Mini Go Fresh 45-50 สาขา ในประเทศไทย และ ซูเปอร์มาร์เก็ต 3 สาขา ในมาเลเซีย บริษัทวางงบลงทุนปี 2565 ไว้ที่ 2.3-2.5 หมื่นลบ. (1.0-1.1 หมื่นลบ. สำหรับธุรกิจ B2B และ 1.3-1.4 หมื่นลบ. สำหรับธุรกิจ B2C)

อัตรากำไรขั้นต้นจะดีขึ้น ทามกลางค่าใช้จ่าย SG&A ระดับสูง ใน 2H65 อัตรากำไรขั้นต้นในธุรกิจ B2B มีแนวโน้มปรับตัวดีขึ้นตามการฟื้นตัวของยอดขายกลุ่ม HoReCa ที่ให้มาร์จิ้นสูง และอัตรากำไรขั้นต้นในธุรกิจ B2C มีแนวโน้มปรับตัวดีขึ้น (ใกล้เคียงกับ 1Q65) จากการมียอดขายสินค้ากลุ่มที่ไม่ใช่อาหารซึ่งให้มาร์จิ้นสูงเพิ่มมากขึ้นเนื่องจากไม่มีการล็อกดาวน์ และการมียอดขายสินค้ากลุ่มอาหารสดที่ให้มาร์จิ้นสูงเพิ่มมากขึ้นหลังจากรีแบรนด์ร้านค้า ทั้งนี้ใน 2H65 MAKRO คาดว่าค่าใช้จ่าย SG&A จะยังอยู่ในระดับสูงทั้งจากธุรกิจ B2B (ค่าใช้จ่ายเพิ่มขึ้นจาก B2B marketplace และการปรับปรุงร้านเพื่อรองรับการขายแบบ O2O มากขึ้น) และธุรกิจ B2C (ค่าใช้จ่ายในการรีแบรนด์และ IT) โดยค่าสาธารณูปโภค ค่าใช้จ่ายด้านโลจิสติกส์ และค่าใช้จ่ายพนักงานจะอยู่ในระดับที่สามารถบริหารจัดการได้ท่ามกลางยอดขายที่ดีขึ้น MAKRO ยังคงเป้ารับประโยชน์จากการฝึกกำลังทางธุรกิจผ่านการเพิ่มอัตรากำไรขั้นต้นและลดค่าใช้จ่าย SG&A ลง เป็นจำนวน 2.7 พันลบ. ใน 3Q65-4Q66 โดยเริ่มจากการบริหารจัดการพื้นที่เช่าและอาหารสดได้ดีขึ้น และใช้บริการด้านการเงิน IT และช่องทางออนไลน์ ร่วมกัน

รีไฟแนนซ์หนี้ ณ สิ้น 2Q65 MAKRO มีอัตราส่วนหนี้สินที่มีภาระดอกเบี้ย (เงินกู้ยืม) สุทธิต่อทุนอยู่ที่ระดับ 0.27 เท่า ทั้งนี้จากเงินกู้ยืมทั้งหมด 1.21 แสนลบ. นั้น 54% อยู่ในสกุลดอลลาร์สหรัฐ ซึ่งเงินต้นมีการป้องกันความเสี่ยงไว้ทั้งหมดแล้วภายใต้สัญญาซื้อขายเงินตราต่างประเทศล่วงหน้า, 31% อยู่ในสกุลบาท และ 15% อยู่ในสกุลริงกิตมาเลเซีย สำหรับเงินกู้สกุลดอลลาร์สหรัฐ เงินกู้จำนวน 9.8 พันลบ. ภายใต้ CPRD ได้มีการชำระคืนด้วยเงินกู้ยืมระหว่างกัน (ใช้แหล่งเงินทุนจากเงินสดของ MAKRO) ในเดือนก.ค. และส่วนที่เหลืออีก US\$1.7 พันล้าน ภายใต้บริษัทเอก-ชัย จะมีการรีไฟแนนซ์เป็นส่วนใหญ่หรือทั้งหมดผ่านการออกหุ้นกู้สกุลเงินบาทใน 2H65 แม้ว่าบริษัทจะต้องบันทึกค่าใช้จ่ายในการชำระหนี้คืนก่อนกำหนดที่เกิดขึ้นครั้งเดียว (ยังไม่เปิดเผยยอด) แต่การชำระหนี้เงินกู้สกุลดอลลาร์สหรัฐคืนก่อนกำหนดจะช่วยลดความเสี่ยงจากอัตราดอกเบี้ยสหรัฐที่สูงขึ้นในระยะถัดไป

**ปัจจัยเสี่ยงที่สำคัญ** คือ การเปลี่ยนแปลงในด้านกำลังซื้อและต้นทุนที่สูงขึ้นจากแรงกดดันเงินเฟ้อ และอัตราดอกเบี้ยที่สูงขึ้น

**ศิริมา ดิสสรา, CFA**  
 นักวิเคราะห์การลงทุนปัจจัยพื้นฐาน  
 ด้านหลักทรัพย์  
 0-2949-1004  
 sirima.dissara@scb.co.th

## สรุปข่าวในและต่างประเทศ

### สรุปข่าวเศรษฐกิจและตลาดต่างประเทศ

**เศรษฐกิจโลก** **U PMI ภาคการผลิตญี่ปุ่นเดือนส.ค.ขยายตัวในอัตราต่ำสุดในรอบ 19 เดือน** การขยายตัวของกิจกรรมภาคการผลิตของญี่ปุ่นชะลอตัวสู่ระดับต่ำสุดในรอบ 19 เดือนในเดือนส.ค. เนื่องจากผลผลิตและยอดคำสั่งซื้อใหม่ปรับตัวลดลงมากยิ่งขึ้น ท่ามกลางแรงกดดันที่เพิ่มสูงขึ้น อันเนื่องมาจากการปรับตัวขึ้นอย่างต่อเนื่องของต้นทุนวัตถุดิบและพลังงาน รวมถึงอุปสงค์โลกที่อ่อนแรงลง ขณะที่ กิจกรรมในภาคบริการหดตัวลงเป็นครั้งแรกในรอบ 5 เดือน เนื่องจากการปรับลดลงของธุรกิจใหม่สร้างความวิตกกังวลเกี่ยวกับอุปสงค์ที่อ่อนแอในประเทศ - อินโฟเควสท์ (23 ส.ค. 65)

**U ดัชนี PMI รวมภาคผลิต-บริการสหรัฐหดตัวเป็นเดือนที่ 2** เอสแอนด์พี โกลบอลเปิดเผยว่า ดัชนีผู้จัดการฝ่ายจัดซื้อ (PMI) รวมภาคการผลิตและภาคบริการเบื้องต้นของสหรัฐ ปรับตัวลงสู่ระดับ 45.0 ในเดือนส.ค. ซึ่งเป็นระดับต่ำสุดในรอบ 27 เดือน จากระดับ 47.7 ในเดือนก.ค. หลังได้รับผลกระทบจากการชะลอตัวของคำสั่งซื้อใหม่และการจ้างงาน แม้ว่าความเชื่อมั่นของภาคธุรกิจและระดับสูงสุดในรอบ 3 เดือน - อินโฟเควสท์ (23 ส.ค. 65)

**U ดัชนี PMI รวมภาคผลิต-บริการยูโรโซนเดือนส.ค.หดตัวเป็นเดือนที่ 2 ติดกัน** เอสแอนด์พี โกลบอลเปิดเผยว่า กิจกรรมทางธุรกิจยูโรโซนหดตัวเป็นเดือนที่ 2 ติดกันในเดือนส.ค. โดยวิกฤตคาดการณ์ซัพพลายให้ผู้บริหารต้องปรับลดการใช้จ่าย ขณะที่ข้อจำกัดด้านอุปทานส่งผลกระทบต่อผู้ผลิตเช่นกัน โดยดัชนี PMI รวมภาคผลิต-บริการขั้นต้นของยูโรโซน ลดลงสู่ระดับ 49.2 จุดในเดือนส.ค. จากระดับ 49.9 จุดในเดือนก.ค. และสูงกว่าคาดการณ์ที่ 49.0 - อินโฟเควสท์ (23 ส.ค. 65)

**ตลาดเงิน** **U ดอลลาร์สหรัฐอ่อนค่าลงเมื่อเทียบกับสกุลเงินหลัก ๆ** ในการซื้อขายที่ตลาดปริวรรตเงินตราในนิวยอร์กในวันอังคาร (23 ส.ค.) หลังจากสหรัฐเปิดเผยตัวเลขเศรษฐกิจที่อ่อนแอ ซึ่งอาจส่งผลให้ธนาคารกลางสหรัฐ (เฟด) ชะลอความแรงในการปรับขึ้นอัตราดอกเบี้ยในเดือนก.ย. ทั้งนี้ ดัชนีดอลลาร์ ซึ่งเป็นดัชนีวัดความเคลื่อนไหวของดอลลาร์เมื่อเทียบกับสกุลเงินหลัก 6 สกุลในตะกร้าเงิน ลดลง 0.39% และที่ระดับ 108.6240 ดอลลาร์อ่อนค่าลงเมื่อเทียบกับเงินเยน ที่ระดับ 136.85 เยน จากระดับ 137.50 เยน และอ่อนค่าเมื่อเทียบกับดอลลาร์แคนาดา ที่ระดับ 1.2964 ดอลลาร์แคนาดา จากระดับ 1.3051 ดอลลาร์แคนาดา แต่ดอลลาร์แข็งค่าเล็กน้อยเมื่อเทียบกับฟรังก์สวิส ที่ระดับ 0.9647 ฟรังก์ จากระดับ 0.9646 ฟรังก์ ยูโรแข็งค่าเมื่อเทียบกับดอลลาร์ ที่ระดับ 0.9963 ดอลลาร์ จากระดับ 0.9935 ดอลลาร์ ขณะที่เงินปอนด์แข็งค่าขึ้นสู่ระดับ 1.1818 ดอลลาร์ จากระดับ 1.1753 ดอลลาร์ ส่วนดอลลาร์ออสเตรเลียแข็งค่าขึ้นและที่ระดับ 0.6922 ดอลลาร์สหรัฐ จากระดับ 0.6872 ดอลลาร์สหรัฐ - IQ Biz (24 ส.ค. 65)

**สินค้าโภคภัณฑ์** **U สัญญาน้ำมันดิบเวสต์เท็กซัส (WTI) ตลาดนิวยอร์กปิดพุ่งขึ้นเกือบ 4% ในวันอังคาร (23 ส.ค.)** หลังจากชาวอิหร่านเรียกร้องให้กลุ่มประเทศผู้ส่งออกน้ำมัน (โอเปก) และชาติพันธมิตร หรือโอเปกพลัส ปรับลดกำลังการผลิตเพื่อพยุงราคาน้ำมัน ในกรณีที่น้ำมันดิบจากอิหร่านหวนคืนสู่ตลาด นอกจากนี้ ตลาดยังได้แรงหนุนจากการคาดการณ์ที่ว่า สต็อกน้ำมันดิบสหรัฐจะปรับตัวลดลง ทั้งนี้ สัญญาน้ำมันดิบ WTI ส่งมอบเดือนค.ค. พุ่งขึ้น 3.38 ดอลลาร์ หรือ 3.7% ปิดที่ 93.74 ดอลลาร์/บาร์เรล ส่วนสัญญาน้ำมันดิบเบรนท์ (BRENT) ส่งมอบเดือนค.ค. เพิ่มขึ้น 3.74 ดอลลาร์ หรือ 3.9% ปิดที่ 100.22 ดอลลาร์/บาร์เรล - IQ Biz (24 ส.ค. 65)

**U สัญญาทองคำตลาดนิวยอร์กปิดบวกในวันอังคาร (23 ส.ค.)** โดยได้ปัจจัยบวกจากการอ่อนค่าของสกุลเงินดอลลาร์ และข้อมูลเศรษฐกิจที่ซบเซาของสหรัฐช่วยหนุนแรงซื้อทองคำในฐานะสินทรัพย์ที่ปลอดภัย สัญญาทองคำตลาด COMEX (Commodity Exchange) ส่งมอบเดือนธ.ค. เพิ่มขึ้น 12.8 ดอลลาร์ หรือ 0.73% ปิดที่ 1,761.2 ดอลลาร์/ออนซ์ - IQ Biz (24 ส.ค. 65)

**ตลาดหุ้น** **U ดัชนีดาวโจนส์ตลาดหุ้นนิวยอร์กปิดลบในวันอังคาร (23 ส.ค.)** หลังสหรัฐเปิดเผยข้อมูลเศรษฐกิจที่อ่อนแอ ซึ่งรวมถึงดัชนีผู้จัดการฝ่ายจัดซื้อ (PMI) รวมภาคการผลิตและภาคบริการที่หดตัวลงติดต่อกันเป็นเดือนที่ 2 ขณะที่นักลงทุนจับตาการประชุมประจำปีของธนาคารกลางสหรัฐ (เฟด) ที่เมืองแจ็กสัน โฮล ในสัปดาห์นี้ ดัชนีเอสแอนด์พี 500 ปิดที่ 4,128.73 จุด ลดลง 9.26 จุด หรือ -0.22% และดัชนี Nasdaq ปิดที่ 12,381.30 จุด ลดลง 0.27 จุด หรือ -0.00% - IQ Biz (24 ส.ค. 65)

### สรุปข่าวเศรษฐกิจและตลาดในประเทศ

**เศรษฐกิจไทย** **U 'กองทุนน้ำมัน' ลุย 3 หมื่นล้าน ออมสินพร้อมให้สินเชื่อค.บ.ต่ำ** กองทุนน้ำมันเร่งกู้ ก้อนแรก 3 หมื่นล้าน หวังแก้ปัญหาสถานะกองทุนติดลบ 1.18 แสนล้าน ยันตรึงราคาดีเซล 35 บาทต่อลิตร หวังราคาน้ำมันโลกสูงขึ้นช่วงปลายปี "ออมสิน" พร้อมปล่อยกู้ดอกเบี้ยต่ำเพื่อเสริมสภาพคล่องให้แก่กองทุนน้ำมัน หลัง ครม.อนุมัติให้ "คลัง" ผู้กำกับเงินกู้ คาดกองทุนจะใช้แนวทางประมูลเพื่อให้สถาบันการเงินเข้ามาแข่งขันราคา - กรุงเทพธุรกิจ (24 ส.ค. 65)

**U ธปท.ลุย 5 ด้านเร่งเครื่องยั่งยืน** ธปท.ได้ออกแนวนโยบายภูมิทัศน์ใหม่ภาคการเงินไทยเพื่อเศรษฐกิจดิจิทัลและการเติบโตอย่างยั่งยืน ที่มุ่งสร้างสมดุลระหว่างการส่งเสริมนวัตกรรมและการกำกับดูแลความเสี่ยง เช่น การอนุญาตให้กลุ่มธนาคารพาณิชย์ทำธุรกิจเกี่ยวกับสินทรัพย์ดิจิทัลอย่างค่อยเป็นค่อยไป รวมถึงแนวนโยบายด้านการกำกับดูแลให้เท่าทันกับความเสี่ยงใหม่ๆ เช่น การกำกับธุรกิจให้เข้าชื่อและลิสซิงรถยนต์และรถจักรยานยนต์ เพื่อยกระดับการคุ้มครองผู้บริโภค และดูแลการก่อหนี้ของครัวเรือน ซึ่งปัจจุบันอยู่ระหว่างเปิดรับฟังความเห็นจากสาธารณชน - เดลินิวส์ (24 ส.ค. 65)

**U จับตามลพิษภัยน้ำมันพร้อมตีราคาขึ้นยกแผง** ครม.อนุมัติปรับเพิ่มราคากลางรับซื้อน้ำมันดิบ ณ หน้าโรงงานแปรรูปผลิตภัณฑ์นมจากเดิม 19 บาทต่อกิโลกรัม (กก.) เป็น 20.50 บาทต่อกิโลกรัม ตามที่กระทรวงเกษตรและสหกรณ์เสนอ หลังไม่ได้ปรับราคากลางรับซื้อน้ำมันดิบมาตั้งแต่ปี 57 หรือ 8 ปีมาแล้ว เพื่อช่วยเหลือเกษตรกรโคนมที่ได้รับผลกระทบจากราคาต้นทุนวัตถุดิบอาหารสัตว์และค่าขนส่งที่สูงขึ้นต่อเนื่อง โดยให้มีผลนับตั้งแต่วันที่กระทรวงพาณิชย์อนุญาตให้ผู้ประกอบการนมพาณิชย์ปรับราคาจำหน่ายผลิตภัณฑ์นมในตลาดได้ และให้กระทรวงพิจารณาการปรับขึ้นราคาผลิตภัณฑ์นมให้เหมาะสมสอดคล้องกับต้นทุนการผลิตที่สูงขึ้น - ไทยรัฐ (24 ส.ค. 65)

**SET** **U ตลาดหลักทรัพย์ ปิดที่ระดับ 1,633.57 จุด เพิ่มขึ้น 17.75 จุด (+1.10%)** มูลค่าการซื้อขาย 76,157.85 ล้านบาท การซื้อขายหุ้น ดัชนีหุ้นไทยปรับตัวขึ้นสวนทางตลาดภูมิภาค โดยดัชนีทำระดับสูงสุด 1,635.78 จุด และระดับต่ำสุด 1,609.81 จุด - IQ Biz (23 ส.ค. 65)

## สรุปข่าวเศรษฐกิจและตลาดในประเทศ (ต่อ)

<b>รับเหมาก่อสร้าง</b>	📌 รัฐเร่งโครงการใหญ่ส่งท้ายปีงบประมาณ 2565 รพม. จ่อประมูลงานโยธาต่อขยายรถไฟฟ้ามหานคร สายสีแดง 4 เส้นทาง 7 หมื่นล้านบาท ด้านกรมขนส่งทางบกทยอยเปิดประมูล PPP จุดพักรถ และ O&M มอเตอร์เวย์ 3 สาย – ทันหุ้น (24 ส.ค. 65)
<b>รถไฟฟ้า</b>	📌 กรม.อนุมัติ 2,923.397 ล้านบาท มาตรการสนับสนุนการใช้ยานยนต์ไฟฟ้า (EV) ประเภทรถยนต์ และรถจักรยานยนต์ อุดหนุนส่วนลด 18,000-150,000 บาท/คัน โดยต้องเป็นบุคคลตามประกาศกรมสรรพสามิตกำหนด – มติชน (24 ส.ค. 65)
<b>ALPHAX</b>	↔️ ALPHAX รุกโครงการอสังหาแนวราบ มูลค่า 480 ล้านบาท เจาะกลุ่มไฮเอนด์ พร้อมปั้น New S-Curve ใหม่ ธุรกิจเข้าซื้อและปล่อยสินเชื่อใน สปป.ลาว ผ่าน "มะหะทุน เข้าสินเชื่อ" ส่วนธุรกิจสกัดกัญชงรอ อย.ขึ้นทะเบียนผลิตภัณฑ์ลูกค้า แยมโกยยอดขายช็อคช็อกโกแลตกว่า 16 ล้านบาท – ทันหุ้น (24 ส.ค. 65)
<b>BANPU</b>	📌 BANPU มั่นใจผลงานไตรมาส 3/2565 พุ่ง หลังธุรกิจแหล่งพลังงานได้รับอานิสงส์ราคาถ่านหิน-ก๊าซหุงต้มลดลง มองดีมานด์สินค้าพลังงานชีวมวลมีจำกัด ถ่านหินราคาปัจจุบันสูงกว่าค่าเฉลี่ยไตรมาส 2 มาก ด้านธุรกิจผลิตไฟฟ้าจ่อปิดดีล 2 โรงไฟฟ้าพลังงานแสงอาทิตย์เต็มพอร์ต ปักเป้าธุรกิจสมาร์ทเอนเนอรัลตี้โดแรง ลั่น EBITDA ปีนี้จะสูงทำสถิติ – ทันหุ้น (24 ส.ค. 65)
<b>EPG</b>	↔️ EPG รับอานิสงส์คนละครึ่ง เฟส 5 หนุนยอดบรรจุกัญชาพุ่ง แถมบาทอ่อนหนุน บิ๊ก "รศ.ดร.เจลิยา วิฑูรปกรณ์" ซีอีโอธุรกิจผ่านจุดต่ำสุดแล้ว แนวผลงานไตรมาส 2/2566 (ก.ค.-ก.ย.65) แจ่ม ออกออร์ทะลิ่งลื้อ ขณะที่ธุรกิจใหม่หนุน พร้อมมารันดีปีนี้รายได้โต 12-15% ตามเป้า – ทันหุ้น (24 ส.ค. 65)
<b>GTB</b>	📌 GTB จับตาผลงานครึ่งปีหลังพลิกบวกทุกไตรมาส โขว์ไตรมาส 2/2565 เทิร์นอะราวต์ 157.66% เชื่อผู้ประกอบการลุยลงทุนต่อเนื่อง อดแบ็กล๊อค 555.82 ล้านบาท กวาดงานโครงการเข้าพอร์ตกว่า 400 ล้านบาท ปักหมุดรายได้แตะระดับพันล้านบาท – ทันหุ้น (24 ส.ค. 65)
<b>ICHI</b>	↔️ ICHI ครึ่งปีหลังเตรียมปล่อยสินค้าใหม่ ปิดดีลลูกค้า OEM ใหม่ 2 ราย หนุนรายได้ทั้งปีตามเป้า 6.5 พันล้านบาท ขณะที่ต้นทุนเริ่มลดลง ด้านตลาดต่างประเทศ พื้นตัวแกร่ง โดยเฉพาะ CLMV เร่งขยายฐานเจาะกลุ่มประเทศในตะวันออกกลาง และเกาหลีใต้ – ทันหุ้น (24 ส.ค. 65)
<b>JMART</b>	📌 "เจ มาร์ท" (JMART) ทำบิ๊กล็อต "น้ำตาลบุรีรัมย์" (BRR) จำนวน 51,150,000 หุ้น สัดส่วน 6.30% ราคา 4.85 บาท พร้อมบันทึกกำไรจากส่วนต่างราคาหุ้นทันที ด้าน "อดิศักดิ์ สุขุมวิทยา" CEO เจ มาร์ท เผยการเข้าซื้อหุ้น BRR เพื่อต้องการพันธมิตร ด้วยการให้ SINGER เข้าไปปล่อยสินเชื่อจำนำทะเบียนกับรถบรรทุกของกลุ่มเกษตรกร และให้ KBJ ปล่อยสินเชื่อบุคคล – ชาวหุ้น (24 ส.ค. 65)
<b>KK</b>	↔️ KK ค่าปัสสิภาคใต้ฟื้นตัว นโยบายรัฐบัตรสวัสดิการคนจน คนละครึ่งหนุน เชื่อต้นยอดขายปีนี้โตไม่ต่ำกว่า 20% ฟากผู้บริหารส่งขิงผลงานครึ่งปีหลังดีกว่าครึ่งปีแรก นักท่องเที่ยวมาเลเซียทยอยเข้าไทยเพียง คาด SSSG โต 3% ขนสินค้ามาร์จิ้นสูงขายหน้าร้าน พร้อมลุยดีล M&A – ทันหุ้น (24 ส.ค. 65)
<b>TKC</b>	↔️ TKC มั่นใจผลงานครึ่งปีหลังโตต่อเนื่อง โขว์แบ็กล๊อค 2.9 พันล้านบาท บุกปีนี้ 50% จ่อเซ็นสัญญาอีก 412 ล้านบาท ช่วงปลายเดือนส.ค.นี้ พร้อมรอผลประมูลอีก 755 ล้านบาท หนุนรายได้ทั้งปีโต 20% จากปีก่อน เตรียมลุยประมูลโครงการใหม่มูลค่ากว่า 5.1 พันล้านบาท คาดได้งาน 30-40% – ชาวหุ้น (24 ส.ค. 65)
<b>TMI</b>	📌 TMI ซีอีโอดไฟฟ้าเชื้อโควิด-19 ยอดขายพุ่ง มาร์จิ้นสูง 30% เจาะตลาดเฉพาะกลุ่ม ปลื้มกระแสตอบรับล้นหลาม ด้านบิ๊กล็อต "ธีระชัย ประสิทธิ์รัตนพร" โขว์จุดแข็ง กอดใบอนุญาต สคบ. แน่น ทุ่ม 50 ล้านบาท ลุยใส่เกียรติเทกโอเวอร์โรงไฟฟ้า อัญญากรัง – ทันหุ้น (24 ส.ค. 65)

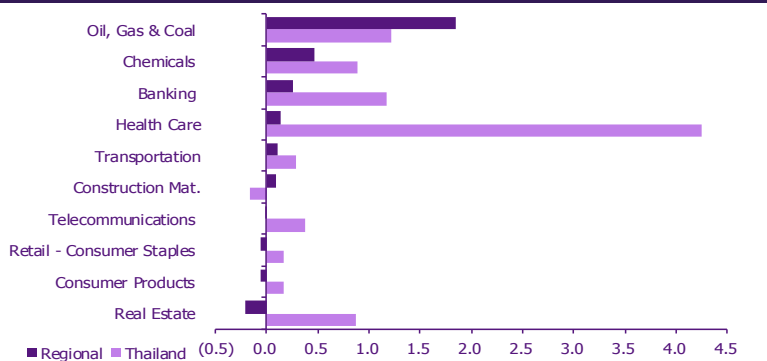
## Update ภาวะตลาด

### การเคลื่อนไหวของตลาดทั่วโลก

	23-Aug	Performance (%)						PE (x)		EPS gth (%)		PBV (x)		ROE (%)	
		Index	Chg (pts)	1D	WTD	MTD	YTD	22F	23F	22F	23F	22F	23F	22F	23F
S&P 500		4,129	(9.26)	(0.2)	(2.4)	(0.0)	(13.4)	18.2	16.9	17.4	7.6	3.9	3.5	22.4	22.4
Euro Stoxx 600		431	(1.82)	(0.4)	(1.4)	(1.6)	(11.6)	12.0	11.6	29.2	3.0	1.7	1.6	12.6	12.1
Japan		28,453	(341.75)	(1.2)	(1.7)	2.3	(1.2)	15.9	14.9	2.1	6.3	1.7	1.5	9.9	10.0
Hang Seng		19,503	(153.73)	(0.8)	(1.4)	(3.2)	(16.6)	10.0	8.9	(26.1)	13.3	1.1	1.0	11.3	11.2
MSCI Asia x J		633	(3.97)	(0.6)	(1.6)	(1.5)	(19.8)	12.6	11.5	(1.2)	9.2	1.5	1.4	11.7	11.5
Philippines		6,618	(86.03)	(1.3)	(3.6)	4.8	(7.1)	15.7	13.3	24.1	18.2	1.6	1.5	8.6	9.6
Indonesia		7,163	55.28	0.8	(0.1)	3.1	8.8	16.6	15.5	41.6	6.6	2.1	2.0	(6.7)	(6.4)
Malaysia		1,483	(4.80)	(0.3)	(1.5)	(0.6)	(5.4)	14.3	13.8	(1.0)	4.3	1.5	1.4	10.2	11.3
Thailand		1,634	17.75	1.1	0.5	3.6	(1.5)	15.7	14.9	20.1	5.8	1.7	1.6	8.6	9.1
<b>Asean 4 - simple avg.</b>				<b>0.1</b>	<b>(1.2)</b>	<b>2.7</b>	<b>(1.3)</b>	<b>15.6</b>	<b>14.4</b>	<b>21.2</b>	<b>8.7</b>	<b>1.7</b>	<b>1.6</b>	<b>5.2</b>	<b>5.9</b>
China		3,276	(1.57)	(0.0)	0.6	0.7	(10.0)	11.4	10.0	26.2	13.9	1.3	1.2	11.0	10.9
India		59,031	257.43	0.4	(1.0)	2.5	1.3	21.7	18.6	16.9	16.3	3.2	3.0	15.2	15.4
Singapore		3,246	(16.36)	(0.5)	(0.0)	1.1	3.9	12.6	11.0	12.5	14.4	1.1	1.0	9.0	9.9
Taiwan		15,096	(149.25)	(1.0)	(2.0)	0.6	(17.1)	10.4	10.9	9.4	(4.6)	1.9	1.8	21.6	18.1
Korea		2,435	(27.16)	(1.1)	(2.3)	(0.7)	(18.2)	10.2	9.5	(0.5)	7.4	1.0	0.9	7.2	11.0
<b>Others</b>				<b>(0.4)</b>	<b>(1.0)</b>	<b>0.9</b>	<b>(8.0)</b>	<b>13.3</b>	<b>12.0</b>	<b>12.9</b>	<b>9.5</b>	<b>1.7</b>	<b>1.6</b>	<b>12.8</b>	<b>13.1</b>

### การเคลื่อนไหวรายกลุ่มอุตสาหกรรมของตลาดหุ้นภูมิภาค

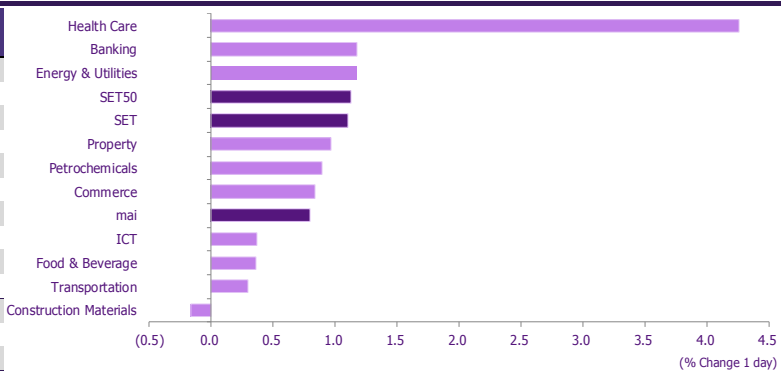
	Price performance (%) *			
	23-Aug	WoW	MoM	YTD
Banking	0.26	(1.22)	1.82	(10.61)
Chemicals	0.47	(0.40)	8.81	2.29
Construction Mat.	0.09	(1.43)	4.19	(4.47)
Consumer Products	(0.06)	0.08	2.09	(2.17)
Health Care	0.14	(1.27)	(0.04)	(14.24)
Oil, Gas & Coal	1.84	1.77	6.75	1.74
Real Estate	(0.21)	(0.35)	(4.59)	(19.47)
Retail - Consumer Staples	(0.06)	0.08	2.09	(2.17)
Telecommunications	(0.02)	(0.91)	3.31	(12.91)
Transportation	0.11	(0.98)	2.68	(5.86)



\* การเคลื่อนไหวรายกลุ่มอุตสาหกรรมของตลาดหุ้นภูมิภาค (%) อิงกับสกุล US\$ และการเคลื่อนไหวรายกลุ่มอุตสาหกรรมของตลาดหุ้นไทย (%) อิงกับสกุลบาท

### การเคลื่อนไหวรายกลุ่มอุตสาหกรรมของตลาดหุ้นไทย

	Price performance (%)			
	23-Aug	WoW	MTD	YTD
Banking	1.17	0.62	3.79	(8.83)
Commerce	0.83	1.39	3.02	(3.16)
Construction Materials	(0.16)	(1.17)	(1.16)	(7.11)
Energy & Utilities	1.17	0.45	4.17	2.20
Food & Beverage	0.36	(0.05)	2.82	(1.14)
Health Care	4.25	2.73	6.89	26.33
ICT	0.37	(1.56)	0.75	(10.20)
Petrochemicals	0.89	0.28	4.09	(7.55)
Property	0.96	1.58	5.30	3.84
Transportation	0.29	(0.26)	1.16	7.08
SET	1.10	0.22	3.63	(1.45)
SET50	1.13	0.06	2.97	(0.36)
MAI	0.79	6.23	11.22	11.09



### มูลค่าการซื้อขาย 10 อันดับ

Stock	Price (฿)	Value (฿tmn)	Chg (%)
BANPU	14.50	5,507.90	4.32
BH	214.00	3,824.65	10.03
PTTEP	161.00	3,548.91	2.22
KBANK	155.00	3,064.23	0.98
DELTA	580.00	1,883.87	4.69
PTT	37.50	1,778.58	2.04
ADVANC	193.50	1,707.91	(0.26)
PRINC	9.50	1,621.81	25.00
SCB	104.50	1,597.65	0.97
BBL	136.50	1,494.34	1.11

### ราคาเพิ่มขึ้น 10 อันดับ

Stock	Price (฿)	Value (฿tmn)	Chg (%)
PRINC	9.50	1,621.81	25.00
INSURE	420.00	10.34	24.26
TWZ	0.08	0.71	14.29
BH	214.00	3,824.65	10.03
SITHAI	1.64	176.68	8.61
PPPM	0.13	0.42	8.33
NWR	0.82	27.11	7.89
JTS	96.75	195.92	7.50
AGE	4.38	353.95	6.83
TRU	6.50	10.37	6.56

### ราคาลดลง 10 อันดับ

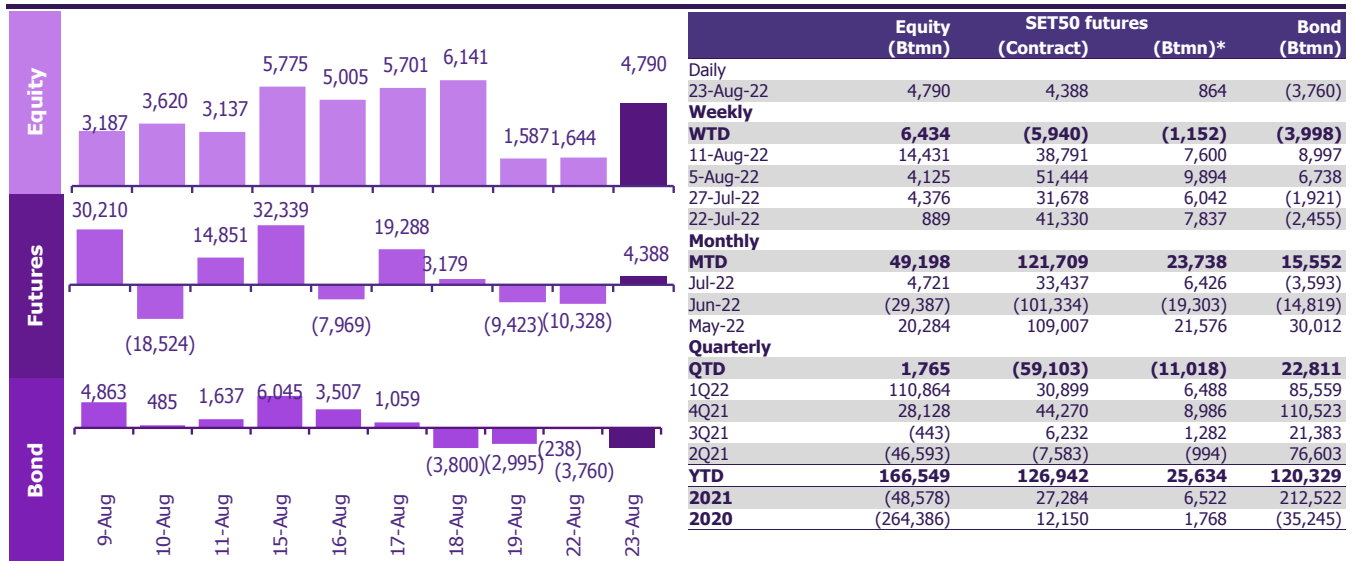
Stock	Price (฿)	Value (฿tmn)	Chg (%)
DTCI	23.50	0.00	(28.79)
UP	23.60	0.60	(14.95)
TGE	1.75	708.04	(7.89)
TTI	33.75	0.13	(6.25)
STGT	14.80	299.16	(5.73)
BRRGIF	5.05	2.52	(5.61)
TC	9.45	103.89	(5.50)
STA	21.10	303.78	(5.38)
EMC	0.20	0.29	(4.76)
NOVA	12.50	28.40	(3.85)

## ทิศทางของกระแสเงินทุนต่างชาติ

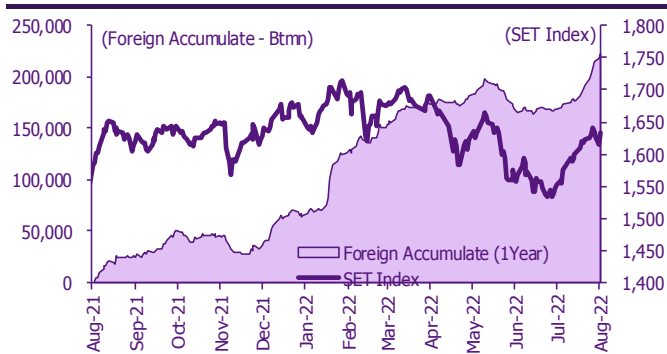
### การเคลื่อนย้ายเงินทุนต่างชาติในตลาดหุ้นภูมิภาค

(US\$ Mn)	Thailand	Indonesia	Philippines	Malaysia	Vietnam	India	Taiwan	South Korea	Japan
<b>Daily</b>									
23-Aug-22	133	34	(2)		(3)		(544)	20	
22-Aug-22	45	64	(6)	13	(10)	(43)	(565)	122	
19-Aug-22	44	64	0	10	(4)	192	(310)	136	
18-Aug-22	172	73	12	30	5	434	(176)	223	
17-Aug-22	161		15	34	(2)	542	(55)	26	
<b>Weekly</b>									
<b>WTD</b>	<b>178</b>	<b>98</b>	<b>(8)</b>	<b>13</b>	<b>(13)</b>	<b>(43)</b>	<b>(1,109)</b>	<b>142</b>	<b>340</b>
19-Aug-22	681	215	57	145	24	1,168	(792)	516	0
12-Aug-22	408	284	(201)	111	4	2,579	(130)	121	340
5-Aug-22	114	(186)	13	88	62	1,860	(431)	1,282	452
29-Jul-22	119	130	10	30	63	750	417	544	(903)
<b>Monthly</b>									
<b>MTD</b>	<b>1,382</b>	<b>411</b>	<b>(138)</b>	<b>356</b>	<b>77</b>	<b>5,564</b>	<b>(2,461)</b>	<b>2,061</b>	<b>792</b>
Jul-22	128	(150)	(80)	28	(18)	836	(626)	1,363	4,963
Jun-22	(841)	(501)	(207)	(291)	89	(6,342)	(7,724)	(4,796)	(9,556)
May-22	592	(243)	(350)	18	138	(4,871)	57	170	(1,993)
<b>YTD</b>	<b>4,951</b>	<b>4,529</b>	<b>(994)</b>	<b>1,844</b>	<b>134</b>	<b>(22,156)</b>	<b>(37,156)</b>	<b>(12,663)</b>	<b>6,328</b>

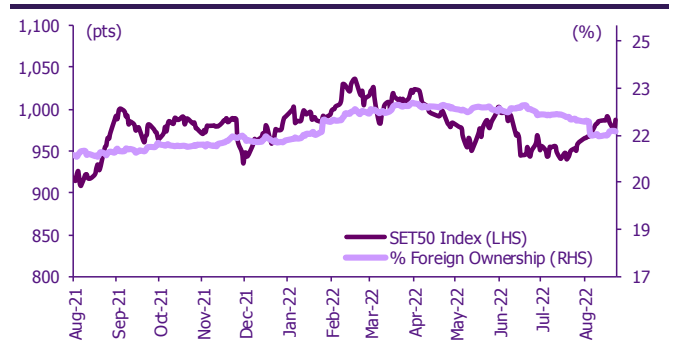
### ยอดซื้อขายสุทธิรายวันของนักลงทุนต่างชาติในประเทศไทย



### การซื้อขายสุทธิสะสมของนักลงทุนต่างชาติ และ SET



### SET50 และสัดส่วนการถือครองของต่างชาติ (ไม่รวม NVDR)



### การซื้อ/ขายสุทธิของนักลงทุนต่างชาติ

#### สัดส่วนการถือครองหุ้นของนักลงทุนต่างชาติเปลี่ยนแปลงมากที่สุด 10 อันดับ

	Fgn hld (%)	Δ Fgn (M.shares)	Buy* (Btmn)	Sell* (Btmn)
KBANK	42.57	6.06	939	
HMPRO	14.06	18.23	255	
AOT	9.48	2.16	154	
TU	26.09	6.93	120	
TOP	15.26	1.62	97	
SCGP	4.99	1.58	90	
BEM	8.94	9.32	82	
BDMS	21.24	2.51	71	
CRC	14.01	1.03	41	
PTTEP	15.25	0.21	34	
CPALL	32.25	(17.18)		(1,057)
PTTGC	12.45	(3.32)		(157)
SCB	18.14	(1.39)		(146)
AWC	41.18	(17.19)		(96)
MTC	6.35	(1.92)		(83)
STARK	47.99	(16.73)		(68)
BCH	7.60	(3.13)		(61)
BANPU	10.53	(3.96)		(57)
ONEE	1.18	(5.80)		(55)
CPN	23.51	(0.66)		(44)

#### ซื้อ-ขาย (สุทธิ) สูงสุด 10 อันดับ NVDR

	Buy* (Btmn)	Sell* (Btmn)
BANPU	741	(135)
PTTEP	677	(117)
BH	392	(110)
PTT	296	(108)
SPRC	188	(106)
LANNA	180	(106)
SCB	151	(102)
KTB	143	(91)
COM7	120	(74)
BCP	111	(55)
BCH		(135)
EA		(117)
STGT		(110)
CPF		(108)
KBANK		(106)
OSP		(106)
STA		(102)
JMT		(91)
BDMS		(74)
GULF		(55)

\* ประมาณการโดย SCBS

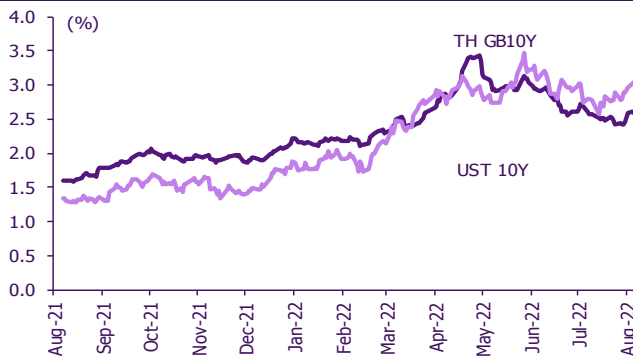


## Update ราคาสินทรัพย์ประเภทต่างๆ

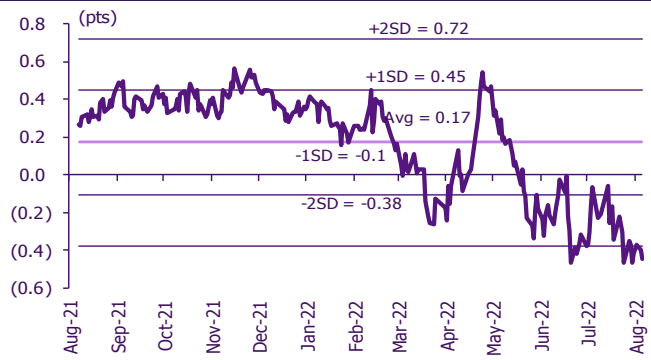
### ดัชนีชี้วัดที่สำคัญ

	ราคาปิด	23 ส.ค.	WoW	MoM	YoY	YTD
<b>ดัชนีความเชื่อมั่น</b>						
VIX Index	24.11	1.30	22.45	4.69	40.58	40.01
Europe CDS (bps)	110.517	1.10	15.90	6.04	64.39	62.64
LIBOR OIS Spread (bps)	0.09601	(0.07)	(8.36)	(11.27)	5.46	0.59
TED Spread (bps)	0.3104	2.69	(6.32)	(7.76)	22.17	13.17
<b>อัตราแลกเปลี่ยน:</b>						
Dollar Index	108.51	(0.41)	1.91	1.85	16.71	13.42
สหรัฐดอลลาร์/บาท	36.03	(0.23)	1.81	(1.71)	8.38	8.51
ยูโร/สหรัฐดอลลาร์	1.00	0.30	(1.92)	(2.34)	(15.08)	(12.27)
สหรัฐดอลลาร์/เยนญี่ปุ่น	136.76	(0.50)	1.89	0.52	24.70	18.85
<b>ตราสารหนี้: (เปลี่ยนแปลง basis points)</b>						
อัตราอ้างอิงพันธบัตรรัฐบาลไทย 2 ปี	1.56%	0.21	4.60	(23.76)	110.53	90.86
อัตราอ้างอิงพันธบัตรรัฐบาลไทย 10 ปี	2.60%	(1.86)	16.83	(8.61)	103.56	70.34
อัตราอ้างอิงพันธบัตรรัฐบาลสหรัฐ 2 ปี	3.33%	1.12	5.74	33.64	309.50	259.71
อัตราอ้างอิงพันธบัตรรัฐบาลสหรัฐ 10 ปี	3.06%	3.90	23.87	30.14	179.41	154.38
<b>สินค้าโภคภัณฑ์:</b>						
CRB Index	590.21	0.00	(0.24)	2.84	5.48	2.06
ทองคำแท่ง (ดอลลาร์ต่อออนซ์)	1,747.90	0.74	(1.52)	1.25	(3.16)	(4.45)
ค่าการกลั่น (ดอลลาร์ต่อบาร์เรล)	20.97	(5.20)	4.75	(1.73)	n.m.	243.21
น้ำมันตลาดดูไบ (ดอลลาร์ต่อบาร์เรล)	95.39	0.00	2.06	6.77	38.73	30.34
น้ำมันตลาดนิวยอร์ก (ดอลลาร์ต่อบาร์เรล)	93.74	3.89	8.33	(1.01)	42.81	93.52
ค่าระวางเรือ (จุด)	1,271.00	0.08	(8.36)	(40.77)	(69.35)	(42.67)

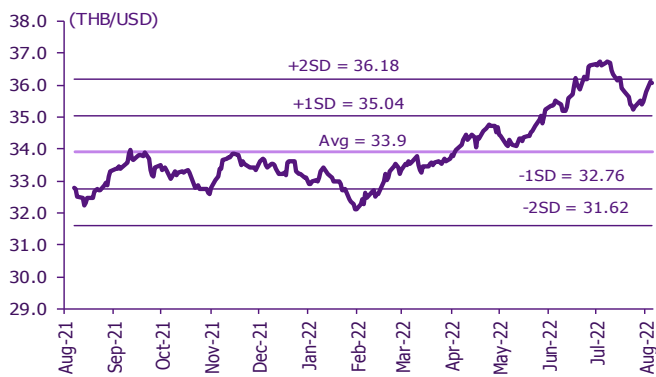
### อัตราผลตอบแทนพันธบัตร 10 ปี ของไทยและสหรัฐฯ



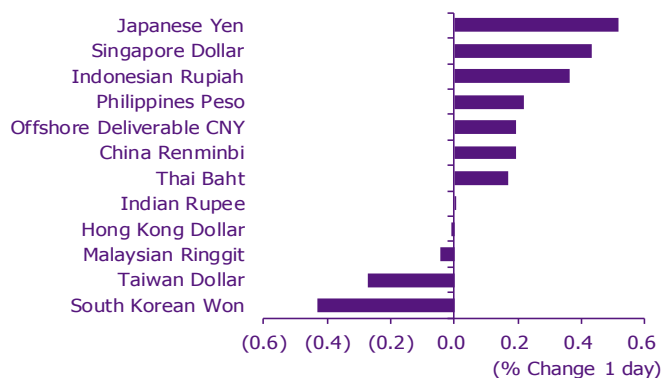
### ผลต่างอัตราผลตอบแทนพันธบัตร 10 ปี ของไทยและสหรัฐฯ



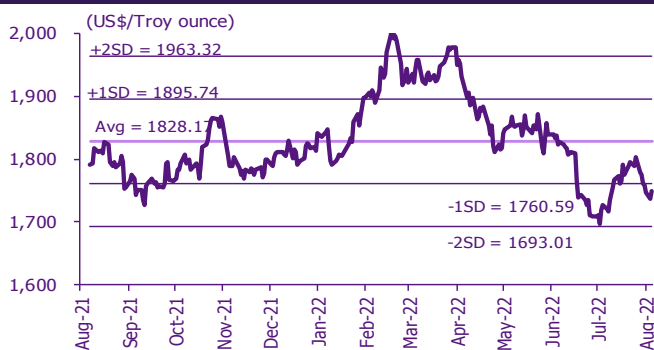
### อัตราแลกเปลี่ยน THB/USD



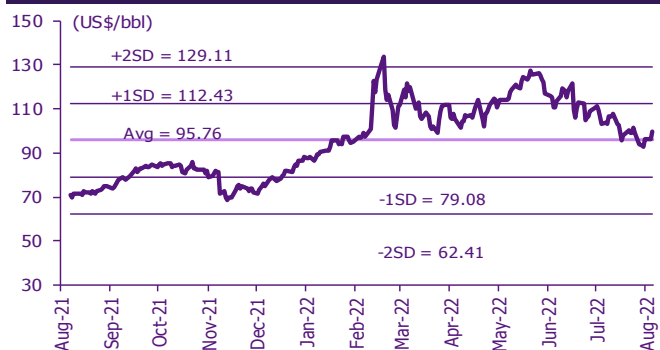
### การเคลื่อนไหวของอัตราแลกเปลี่ยนในภูมิภาคดอลลาร์ สรอ



### ทองคำ



### น้ำมันดิบ Brent



Note: Standard deviation (SD) ไม่ใช่สัญญาณให้ซื้อหรือขาย

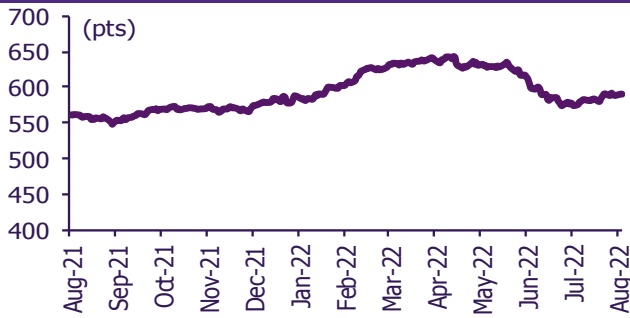
## Update ราคาสินค้าโภคภัณฑ์

	As of 23-Aug-22	-1W %	Avg. Price QTD in 3Q22	% QoQ	% YoY	Avg. Price in '21	% YoY	Avg. Price in '22	% YoY	Update
<b>CRB Index</b>	<b>590.21</b>	0.3	583.01	(7.4)	4.5	535.54	36.83	609.18	13.8	Daily
<b>Energy Prices</b>										
Crude Oil - Dubai (US\$/bbl)	<b>96.57</b>	1.4	102.39	(6.0)	43.5	68.86	63.18	102.81	49.3	Daily
Brent Crude (US\$/bbl)	<b>99.69</b>	6.2	104.04	(7.8)	42.5	70.52	66.54	105.74	49.9	Daily
West Texas Int. Cushing (US\$/bbl)	<b>94.39</b>	5.6	96.09	(11.7)	31.6	68.06	72.51	100.61	47.8	Daily
Crude Oil - Asia-Pacific Tapis Oil Spot (US\$/bbl)	<b>110.79</b>	0.6	113.51	(4.3)	55.5	71.82	61.89	111.93	55.8	Daily
Natural Gas Henry Hub (US\$/mmBTU)	<b>9.25</b>	5.1	7.73	2.5	129.9	3.12	29.88	6.44	106.6	Daily
Coal Price NEX (US\$/MT)	<b>430.32</b>	4.4	415.82	12.0	156.0	138.28	135.73	342.73	147.9	Friday
<b>Oil Product Prices and Gross Refinery Margin</b>										
Gas Oil 500 ppm Sulfur Singapore (US\$/bbl)	<b>146.02</b>	11.7	136.10	(8.2)	72.8	76.20	52.83	131.37	72.4	Daily
Gas Oil - Dubai (US\$/bbl)	<b>49.45</b>	39.4	33.71	(14.3)	353.6	7.34	(4.17)	28.55	288.8	Daily
Gasoline, 92 RON Spot (US\$/bbl)	<b>105.29</b>	3.8	109.85	(25.9)	36.7	76.66	75.97	120.62	57.4	Daily
Gasoline - Dubai (US\$/bbl)	<b>8.72</b>	39.5	7.46	(73.7)	(17.1)	7.80	472.22	17.81	128.4	Daily
Fuel Oil 180 Singapore Spot (US\$/bbl)	<b>73.89</b>	(5.7)	77.63	(47.6)	20.5	61.57	60.99	89.03	44.6	Daily
Fuel Oil - Dubai (US\$/bbl)	<b>(22.68)</b>	34.7	(24.76)	175.4	256.8	-7.29	84.36	(13.78)	89.1	Daily
Jet Kerosene - Spot Price (US\$/bbl)	<b>141.53</b>	11.8	131.02	(7.8)	74.2	73.98	60.45	126.65	71.2	Daily
Jet Kerosene - Dubai (US\$/bbl)	<b>44.96</b>	43.3	28.64	(13.8)	636.1	5.12	31.00	23.84	365.4	Daily
SG Dubai Hydrocracking Refinery Margin (US\$/bbl)	<b>22.12</b>	10.5	18.96	(33.7)	1,624.5	2.00	467.16	18.94	848.5	Daily
<b>Olefins Product Prices and Spread</b>										
Ethylene, FOB Japan Spot (US\$/MT)	<b>790</b>	0.0	866	(21.5)	(11.5)	1,010	39.56	1,076	6.6	Tuesday
Ethylene Spread (US\$/MT)	<b>108</b>	15.6	119	225.7	(60.7)	361	5.77	224	(37.8)	Daily
Propylene (Olefins), FOB Japan Spot (US\$/MT)	<b>885</b>	(1.1)	913	(16.2)	(5.8)	1,005	27.27	1,052	4.7	Tuesday
Propylene Spread (US\$/MT)	<b>203</b>	2.3	166	(20.1)	(43.4)	356	(12.55)	200	(43.8)	Daily
Naphtha - Singapore Spot FOB (US\$/MT)	<b>682</b>	(2.1)	747	(15.3)	10.4	649	69.72	852	31.3	Daily
<b>Polyolefins Prices and Spread</b>										
Polye HDPE SE Asia (US\$/MT)	<b>1,030</b>	(1.0)	1,133	5.7	(66.1)	1,179	33.19	1,271	7.8	Tuesday
HDPE-Naphtha Spread (US\$/MT)	<b>348</b>	1.3	385	213.2	(16.4)	530	5.43	419	(21.0)	Daily
Polye LDPE-Film, CFR SE Asia Spot (US\$/MT)	<b>1,220</b>	(0.8)	1,407	(15.7)	(21.9)	1,525	51.71	1,587	4.1	Tuesday
LDPE-Naphtha Spread (US\$/MT)	<b>538</b>	0.9	660	40.6	49.7	876	40.66	735	(16.1)	Daily
PP Film, Spot South East Asia (US\$/MT)	<b>1,000</b>	0.0	1,105	(16.8)	(10.4)	1,298	35.78	1,270	(2.2)	Tuesday
PP Spread (US\$/MT)	<b>318</b>	4.8	358	(19.8)	(35.7)	649	13.18	418	(35.6)	Daily
<b>MEG Prices and Spread</b>										
MEG, CFR South East Asia (US\$/MT)	<b>505</b>	(3.8)	539	(16.0)	(21.8)	679	(88.71)	636	(6.4)	Tuesday
MEG Spread (US\$/MT)	<b>15</b>	(56.8)	1	(101.8)	(98.2)	53	120.79	-31	n.m.	Tuesday
<b>Aromatics Product Prices and Spread</b>										
Paraxylene, FOB USG Spot (US\$/MT)	<b>1,090</b>	(5.2)	1,323	(13.1)	39.2	894	56.10	1,333	(47.7)	Tuesday
Paraxylene Spread (US\$/MT)	<b>276</b>	(20.5)	461	(23.9)	33.2	310	342.73	468	50.6	Tuesday
Paraxylene - 92 RON Spread (US\$/MT)	<b>192</b>	(32.5)	386	10.3	45.5	241	362.24	305	67.3	Daily
Toluene, FOB Korea Spot (US\$/MT)	<b>955</b>	4.9	995	(10.5)	31.0	728	111.96	998	(44.7)	Tuesday
Benzene, CFR Japan Spot (US\$/MT)	<b>935</b>	(5.6)	1,083	(13.6)	5.5	931	87.66	1,153	(56.8)	Tuesday
Benzene Spread (US\$/MT)	<b>351</b>	(11.7)	445	(7.2)	5.3	352	117.03	403	14.4	Daily
Benzene - 92 RON Spread (US\$/MT)	<b>37</b>	(70.4)	146	77.5	(57.3)	277	122.54	124	(55.2)	Daily
Condensate (US\$/MT)	<b>814</b>	1.4	862	(5.9)	42.6	584	61.01	866	48.3	Daily
<b>PTA Prices and Spread</b>										
PTA, CFR South East Asia (US\$/MT)	<b>855</b>	(2.8)	890	(9.7)	19.8	705	48.18	912	29.3	Tuesday
PTA Spread (US\$/MT)	<b>125</b>	13.9	4	(110.5)	(96.7)	106	15.15	19	(82.5)	Tuesday
<b>PVC Prices and Spread</b>										
PVC, CFR South East Asia (US\$/MT)	<b>980</b>	(4.9)	1,068	(23.2)	(20.0)	1,445	63.60	1,319	(8.7)	Tuesday
Ethylene Spread (US\$/MT)	<b>872</b>	(6.9)	949	(14.6)	(8.0)	1,084	99.99	1,095	1.0	Tuesday
Ethylene Dichloride CFR Far East Asia (US\$/MT)	<b>335</b>	(5.6)	469	(29.3)	(34.7)	734	140.72	689	(6.0)	Tuesday
<b>Metal</b>										
Gold (US\$/Troy Ounce)	<b>1,748</b>	(1.8)	1,753	(6.4)	(2.1)	1,799	1.56	1,848	2.7	Daily
LME Copper 3 Month Rolling Forward (US\$/MT)	<b>8,105</b>	1.6	7,733	(18.9)	(17.7)	9,293	49.95	9,293	0.0	Daily
Silver Future (US\$/Troy Ounce)	<b>19</b>	(6.2)	20	(14.5)	(20.5)	26	26.23	23	(11.1)	Daily
China Composite Steel Prices (CNY/MT)	<b>4,404</b>	(1.9)	4,441	(15.0)	(23.6)	5,473	35.91	5,043	(7.9)	Daily
<b>Agriculture Prices</b>										
Malaysian Crude Palm Oil Spot Price(MYR/MT)	<b>4,215</b>	(1.1)	4,112	(37.0)	(7.6)	4,443	59.82	5,832	31.3	Daily
SGX Ribbed Smoked Sheet 3 (RSS3) Futures (US\$/KG.)	<b>159</b>	0.3	175	(17.4)	(6.0)	209	18.21	203	(2.9)	Daily
Sugar #11 (US\$/LB)	<b>18</b>	(3.4)	18	(5.8)	4.3	16	29.55	19	14.8	Daily
<b>Freight Rate</b>										
Baltic Freight Index: BDIY	<b>1,271</b>	(9.5)	1,823	(27.6)	(51.2)	2,921	173.99	2,178	(25.4)	Daily
Baltic Supramax Index: BSI58	<b>1,751</b>	9.0	1,929	(26.6)	(38.2)	2,424	224.85	2,338	(3.6)	Daily

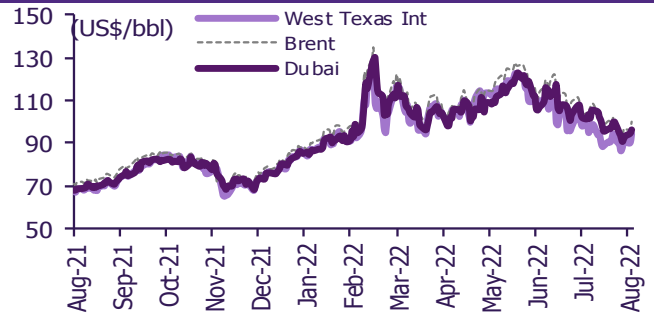
ที่มา: Bloomberg Finance L.P., TQ Professional, BANPU และ SCBS Investment Research

## Update ราคาสินค้าโภคภัณฑ์

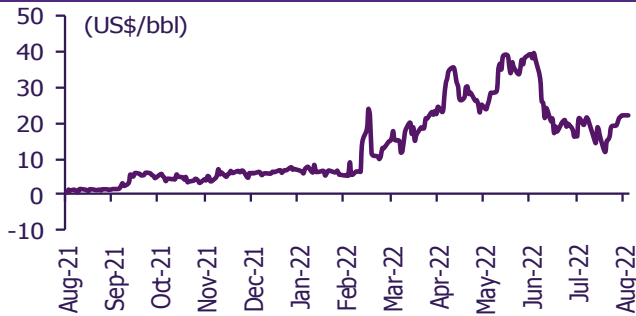
### CRB US Spot All Commodities Price Index



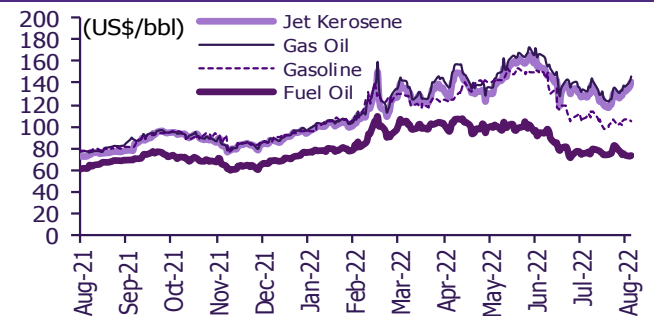
### Crude prices



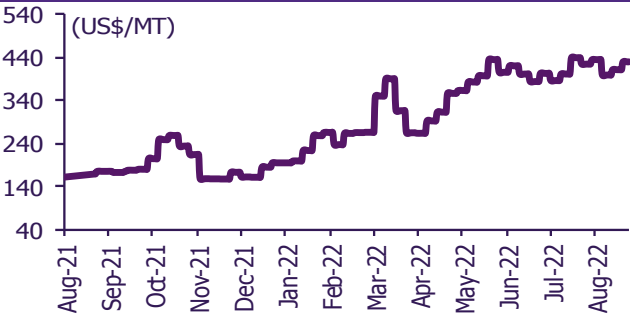
### SG Dubai Hydrocracking Refinery Margin



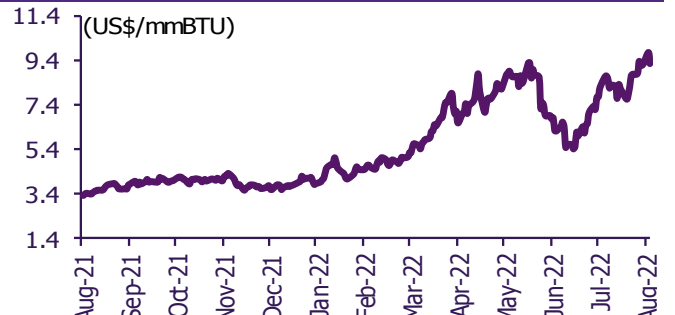
### Oil product prices



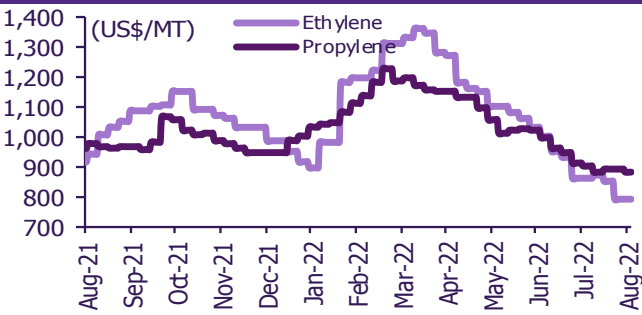
### Coal price (NEX)



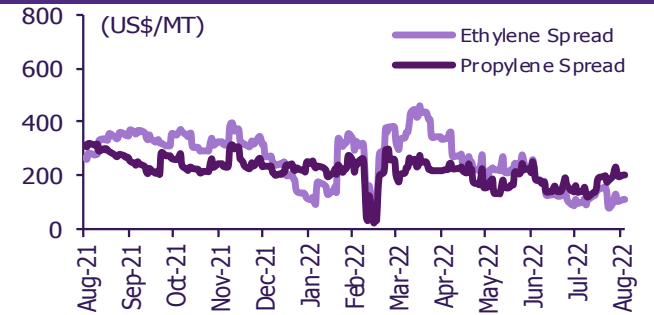
### Natural gas prices (Henry hub)



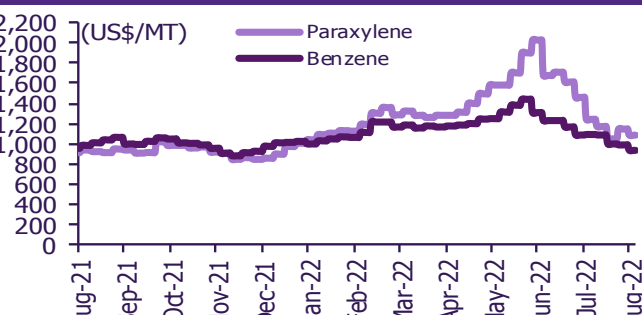
### Olefins prices



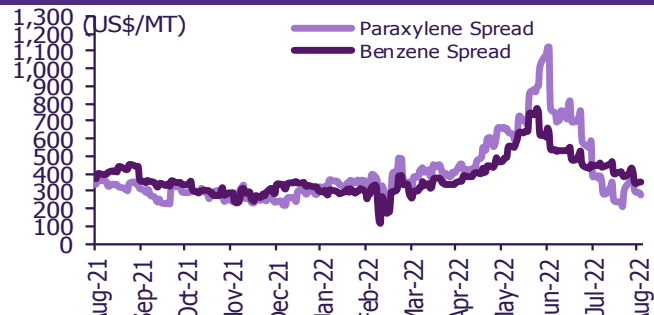
### Olefins spreads



### Aromatics prices

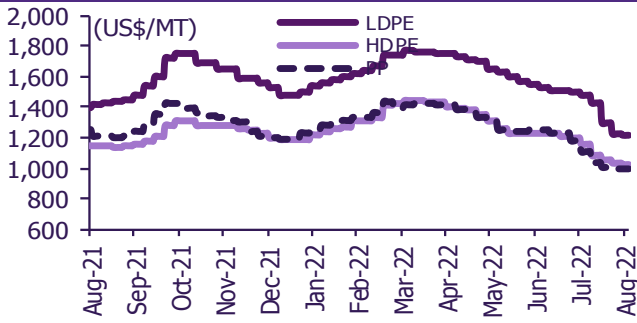


### Aromatics spreads

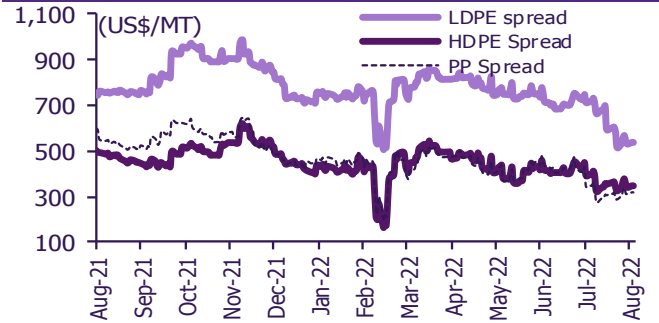


## Update ราคาสินค้าโภคภัณฑ์

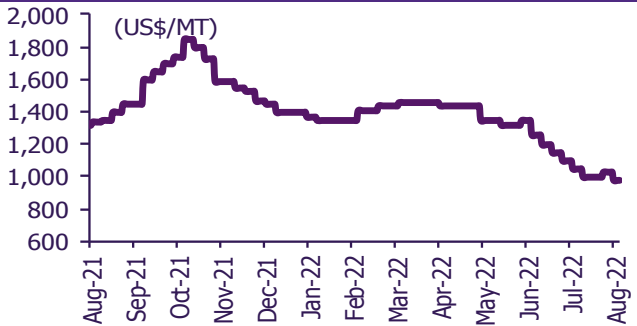
### Polyolefins prices



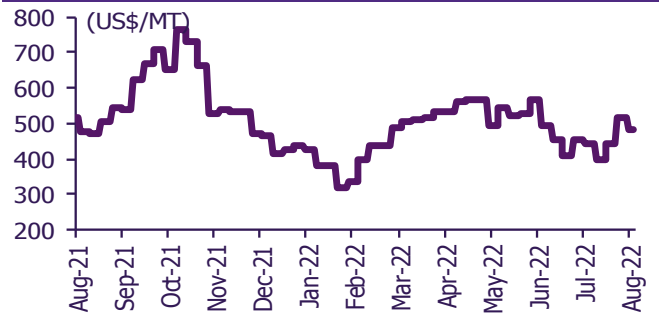
### Polyolefins-Naphtha spreads



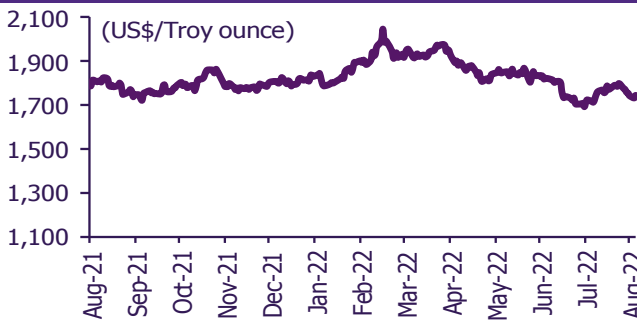
### PVC price



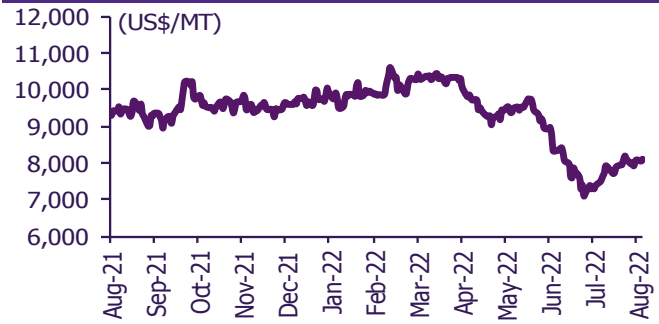
### PVC spread



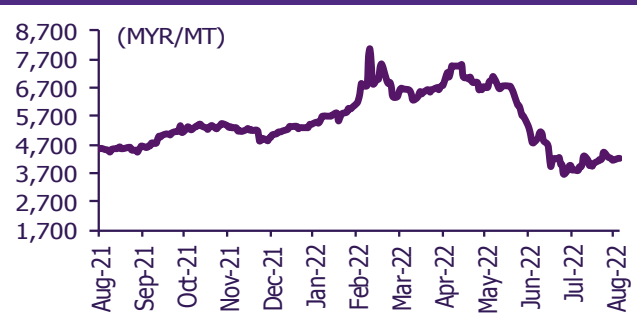
### Gold price



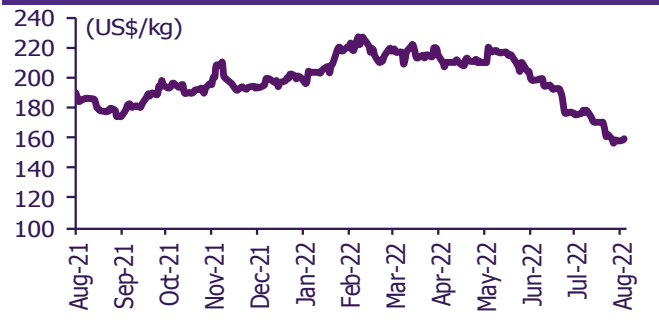
### LME copper price



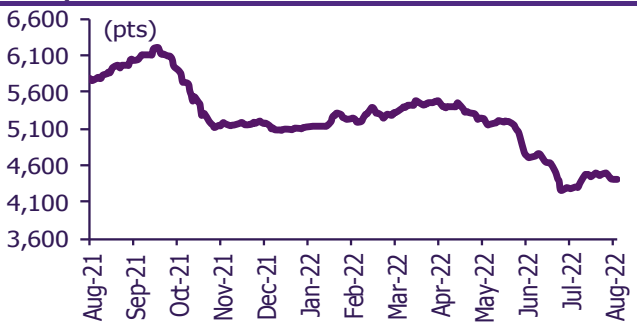
### Malaysian crude palm oil price



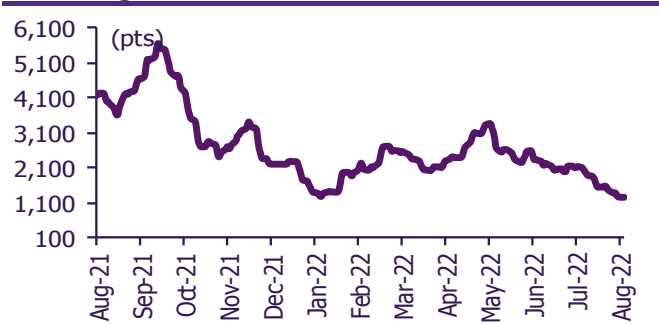
### Rubber price (RSS3) futures



### Steel price index



### Baltic freight index



ที่มา: Bloomberg Finance L.P., TQ Professional, BANPU และ SCBS Investment Research

## ข้อมูลการขายชอร์ต (short sales)

	ปริมาณหุ้น (หุ้น)	มูลค่าการขายชอร์ต (บาท)	ราคาเฉลี่ย (บาท)	ราคาล่าสุด 23 ส.ค. 65	ส่วนต่างระหว่างราคาปิด กับราคาขายชอร์ต	% ปริมาณการขายชอร์ต เทียบกับกระดานหลัก
STA-R	4,508,200	94,087,490	20.87	21.10	(1.09)	31.06
SPALI-R	2,497,100	48,797,070	19.54	19.60	(0.30)	26.52
KBSPIF	48,800	566,080	11.60	11.70	(0.85)	25.16
AIT	476,100	3,184,690	6.69	6.70	(0.16)	23.28
INTUCH-R	779,400	58,480,400	75.03	75.75	(0.95)	20.23
SCC-R	618,800	222,950,200	360.29	361.00	(0.20)	19.92
BEM	4,654,600	40,979,895	8.80	8.85	(0.52)	19.53
KEX-R	624,100	13,224,520	21.19	21.20	(0.05)	19.16
STGT-R	3,846,000	57,337,020	14.91	14.80	0.73	19.16
GPSC-R	1,209,100	81,678,575	67.55	67.75	(0.29)	18.21
LOXLEY	48,700	111,036	2.28	2.26	0.88	18.08
EA-R	2,387,700	193,177,050	80.91	81.50	(0.73)	17.45
HMPRO-R	6,448,700	89,210,370	13.83	14.00	(1.19)	16.90
TTB	18,179,200	21,814,940	1.20	1.22	(1.64)	16.34
PTT	7,326,200	272,072,350	37.14	37.50	(0.97)	15.38
CHG-R	12,573,600	46,456,790	3.69	3.70	(0.14)	15.38
EPG	226,800	2,164,570	9.54	9.60	(0.58)	14.60
LH-R	9,059,500	80,331,115	8.87	9.00	(1.48)	14.50
THANI-R	2,010,000	8,456,350	4.21	4.24	(0.78)	14.18
DCC	2,509,900	6,832,278	2.72	2.72	0.08	13.74
CIMBT	301,700	247,394	0.82	0.82	(0.00)	13.67
BPCG-R	313,800	3,389,040	10.80	10.90	(0.92)	13.32
AIE	57,900	189,912	3.28	3.28	0.00	12.58
PSL-R	1,468,700	23,045,480	15.69	15.80	(0.69)	12.52
OR	2,003,500	53,229,900	26.57	26.50	0.26	12.49
BDMS	6,119,500	170,593,450	27.88	28.25	(1.32)	12.33
BTS-R	2,325,300	19,520,120	8.39	8.40	(0.06)	12.32
KBANK-R	2,417,800	369,498,250	152.82	155.00	(1.40)	12.13
SUPER	8,845,900	6,457,507	0.73	0.73	0.00	12.02
BCH-R	4,339,400	82,116,030	18.92	19.40	(2.46)	11.45
TISCO-R	468,600	43,160,400	92.10	92.50	(0.43)	11.20
BTS	2,096,900	17,597,245	8.39	8.40	(0.09)	11.11
KTC-R	418,600	24,292,550	58.03	58.75	(1.22)	10.75
CBG-R	827,100	87,895,300	106.27	107.00	(0.68)	10.64
OR-R	1,700,600	45,065,825	26.50	26.50	(0.00)	10.60
BGRIM-R	723,000	26,383,675	36.49	36.50	(0.02)	10.53
KSL-R	350,600	1,236,530	3.53	3.54	(0.37)	10.52
STGT	2,092,100	31,347,400	14.98	14.80	1.24	10.42
KCE-R	1,112,100	61,376,075	55.19	55.75	(1.01)	10.42
JAS-R	3,355,900	8,690,326	2.59	2.64	(1.91)	10.35
IRPC	5,377,800	18,794,850	3.49	3.52	(0.71)	10.24
CK-R	725,700	14,980,740	20.64	20.70	(0.27)	10.21
AWC-R	6,612,100	36,485,695	5.52	5.60	(1.46)	10.18
AMATA-R	1,683,000	33,299,820	19.79	20.00	(1.07)	10.13
TU-R	1,232,800	21,332,000	17.30	17.30	0.02	10.04
SAT-R	100,700	1,786,690	17.74	17.70	0.24	9.94
TOP-R	1,987,300	117,170,275	58.96	59.50	(0.91)	9.87
SUPER-R	7,188,300	5,247,459	0.73	0.73	0.00	9.77
CPN-R	801,800	52,439,475	65.40	66.50	(1.65)	9.62
GULF-R	915,200	45,168,525	49.35	49.50	(0.30)	9.62
SKY	5,700	59,850	10.50	10.60	(0.94)	9.44
VGI-R	2,679,100	11,521,386	4.30	4.34	(0.91)	9.38
BEC-R	393,500	5,282,080	13.42	13.60	(1.30)	9.30
AP	1,257,900	12,794,820	10.17	10.20	(0.28)	9.23
HANA-R	416,600	18,396,375	44.16	44.75	(1.32)	9.18
AOT-R	1,747,600	124,599,275	71.30	71.50	(0.28)	9.10
CPF-R	1,367,200	35,547,200	26.00	26.00	0.00	9.08
PSH-R	197,900	2,572,700	13.00	13.00	0.00	9.00
BJC-R	248,300	8,332,975	33.56	33.50	0.18	8.98
SAWAD-R	738,400	36,311,650	49.18	50.00	(1.65)	8.89
WHAUP-R	194,300	747,804	3.85	3.86	(0.29)	8.82
PTTGC-R	961,300	45,002,850	46.81	47.25	(0.92)	8.81
IVL-R	1,510,500	66,515,400	44.04	44.00	0.08	8.67
SENA	191,000	785,698	4.11	4.10	0.33	8.64
ORI-R	471,600	4,856,600	10.30	10.40	(0.98)	8.52
THG-R	982,600	66,697,900	67.88	67.50	0.56	8.49
CKP	983,200	5,018,415	5.10	5.20	(1.84)	8.43
GLOBAL-R	887,700	17,272,990	19.46	19.60	(0.72)	8.39
BBL-R	924,100	124,866,600	135.12	136.50	(1.01)	8.36
PTTGC	906,700	42,374,350	46.73	47.25	(1.09)	8.31
MTC-R	1,381,900	59,550,225	43.09	43.50	(0.94)	8.20
MINT-R	1,454,500	47,779,550	32.85	33.25	(1.20)	8.11
EPG-R	124,700	1,193,735	9.57	9.60	(0.28)	8.03
CRC-R	1,062,000	41,895,700	39.45	39.75	(0.76)	8.01
COM7-R	1,252,400	41,965,975	33.51	33.75	(0.72)	7.95
TRUE-R	10,074,600	47,834,722	4.75	4.74	0.17	7.83
LH	4,889,600	43,632,875	8.92	9.00	(0.85)	7.83
GULF	743,300	36,672,050	49.34	49.50	(0.33)	7.81
SCGP-R	664,700	37,456,150	56.35	57.00	(1.14)	7.76
DCC-R	1,395,200	3,795,110	2.72	2.72	0.00	7.64
CPF	1,147,900	29,845,400	26.00	26.00	0.00	7.62
RATCH	699,900	29,646,975	42.36	42.75	(0.91)	7.56
GUNKUL	965,500	4,875,775	5.05	5.10	(0.98)	7.56
DDD	5,700	77,900	13.67	13.70	(0.24)	7.47
ADVANC-R	656,100	126,911,300	193.43	193.50	(0.03)	7.44
OSP-R	920,800	29,060,550	31.56	31.75	(0.60)	7.39
TCAP	187,500	7,451,575	39.74	40.00	(0.65)	7.31
HMPRO	2,784,900	38,373,980	13.78	14.00	(1.58)	7.30
AWC	4,668,800	25,613,290	5.49	5.60	(2.03)	7.19

	ปริมาณหุ้น (หุ้น)	มูลค่าการขายชอร์ต (บาท)	ราคาเฉลี่ย (บาท)	ราคาล่าสุด 23 ส.ค. 65	ส่วนต่างระหว่างราคาปิด กับราคาขายชอร์ต	% ปริมาณการขายชอร์ต เทียบกับกระดานหลัก
SCC	223,000	80,409,400	360.58	361.00	(0.12)	7.18
ITD-R	873,100	1,643,838	1.88	1.92	(1.94)	7.17
BAM	1,053,900	19,198,930	18.22	18.50	(1.53)	7.13
CPN	587,400	38,214,050	65.06	66.50	(2.17)	7.05
BEM-R	1,673,500	14,754,290	8.82	8.85	(0.38)	7.02
TTA-R	691,900	5,743,075	8.30	8.35	(0.59)	6.97
AOT	1,298,900	92,554,025	71.26	71.50	(0.34)	6.77
CPALL	1,263,400	76,806,900	60.79	61.50	(1.15)	6.73
EGCO-R	123,800	22,499,550	181.74	182.50	(0.42)	6.72
IRPC-R	3,499,600	12,179,240	3.48	3.52	(1.13)	6.66
DOHOME	793,900	12,970,100	16.34	16.70	(2.17)	6.66
DOHOME-R	792,700	12,964,320	16.35	16.70	(2.07)	6.65
EGATIF	53,600	379,165	7.07	7.10	(0.37)	6.60
KKP-R	357,600	24,595,975	68.78	69.25	(0.68)	6.53
TASCO	148,200	2,460,120	16.60	16.60	0.00	6.50
TU	785,800	13,617,700	17.33	17.30	0.17	6.40
BAM-R	945,700	17,353,600	18.35	18.50	(0.81)	6.40
JMT-R	514,200	38,144,725	74.18	75.25	(1.42)	6.37
BPP	89,900	1,373,430	15.28	15.50	(1.44)	6.33
GPSC	417,700	28,111,625	67.30	67.75	(0.66)	6.29
SNC-R	40,300	685,510	17.01	17.00	0.06	6.18
BCPG	141,300	1,526,040	10.80	10.90	(0.92)	6.00
BANPU	22,708,700	325,774,590	14.35	14.50	(1.06)	5.93
RCL-R	526,000	17,632,375	33.52	33.75	(0.68)	5.88
STEC-R	611,400	7,230,530	11.83	12.10	(2.26)	5.85
GLOBAL	617,800	12,029,760	19.47	19.60	(0.65)	5.84
ORI	322,600	3,331,100	10.33	10.40	(0.71)	5.83
GFPT	461,500	7,141,250	15.47	15.80	(2.06)	5.68
ADVANC	497,800	96,282,800	193.42	193.50	(0.04)	5.65
KEX	182,500	3,869,480	21.20	21.20	0.01	5.60
UNIQ	11,300	54,692	4.84	4.86	(0.41)	5.54
EASTW-R	25,000	160,000	6.40	6.50	(1.54)	5.46
DELTA-R	181,000	101,525,000	560.91	580.00	(3.29)	5.45
PTTEP	1,195,000	191,482,750	160.24	161.00	(0.47)	5.41
CENDEL-R	211,000	9,158,475	43.41	43.75	(0.79)	5.36
QH-R	1,678,400	3,689,600	2.20	2.18	0.84	5.36
STEC	553,800	6,600,940	11.92	12.10	(1.49)	5.30
STANLY-R	1,400	238,000	170.00	170.50	(0.29)	5.28
BCP	382,600	12,909,650	33.74	34.00	(0.76)	5.25
ASP-R	326,500	1,023,688	3.14	3.12	0.49	5.05
GUNKUL-R	641,900	3,241,595	5.05	5.10	(0.98)	5.03
SINGER-R	196,700	8,807,550	44.78	45.50	(1.59)	5.02
DTAC-R	401,000	17,872,725	44.57	45.00	(0.95)	4.97
WHA-R	9,386,500	31,721,806	3.38	3.40	(0.60)	4.96
CRC	653,700	25,775,950	39.43	39.75	(0.80)	4.93
WHAUP	108,100	416,340	3.85	3.86	(0.22)	4.91
MEGA-R	90,000	4,419,275	49.10	49.25	(0.30)	4.87
AMATA	799,900	15,693,710	19.62	20.00	(1.90)	4.81
ITD	585,600	1,098,284	1.88	1.92	(2.32)	4.81
TIDLOR-R	385,100	11,558,350	30.01	30.00	0.05	4.78
AMATAV	10,000	77,000	7.70	7.70	0.00	4.77
BGRIM	324,800	11,800,625	36.33	36.50	(0.46)	4.73
VIBHA	1,044,000	2,701,752	2.59	2.58	0.31	4.72
KKP	256,800	17,579,700	68.46	69.25	(1.15)	4.69
TOA	32,500	952,325	29.30	29.25	0.18	4.65
BANPU-R	17,682,100	254,595,860	14.40	14.50	(0.70)	4.62
BCH	1,743,800	33,166,850	19.02	19.40	(1.96)	4.60
EASTW	21,000	135,450	6.45	6.50	(0.77)	4.59
ASIAN	122,300	2,037,070	16.66	16.70	(0.26)	4.58
PLANB-R	398,400	2,573,215	6.46	6.45	0.14	4.56
TPWC	10,800	57,780	5.35	5.35	0.00	4.52
SCB-R	695,900	71,369,200	102.56	104.50	(1.86)	4.49
TVO	49,100	1,571,200	32.00	32.00	0.00	4.47
SPCG-R	23,600	377,600	16.00	15.90	0.63	4.43
TTB-R	4,890,200	5,868,240	1.20	1.22	(1.64)	4.40
SUC	2,100	60,900	29.00	29.50	(1.69)	4.38
SAWAD	359,700	17,703,025	49.22	50.00	(1.57)	4.33
MICRO	27,400	135,580	4.95	4.98	(0.64)	4.26
SCGP	360,100	20,242,200	56.21	57.00	(1.38)	4.20
EA	574,700	46,828,225	81.48	81.50	(0.02)	4.20
NYT	17,100	61,902	3.62	3.66	(1.09)	4.18
UNIQ-R	8,500	41,122	4.84	4.86	(0.46)	4.17
BBL	456,600	61,354,400	134.37	136.50	(1.56)	4.13
RATCH-R	381,800	16,170,075	42.35	42.75	(0.93)	4.13
PLANB	358,900	2,321,660	6.47	6.45	0.29	4.11
BLA-R	512,500	18,384,000	35.87	36.25	(1.04)	4.10
SIRI	2,798,800	3,118,568	1.11	1.12	(0.51)	4.09
NOBLE-R	49,400	240,832	4.88	4.88	(0.10)	4.04
LALIN	10,800	98,820	9.15	9.20	(0.54)	4.03
TISCO	168,200	15,434,475	91.76	92.50	(0.80)	4.02
KTB	1,499,600	24,303,520	16.21	16.50	(1.78)	4.01
PTTEP-R	881,200	140,917,700	159.92	161.00	(0.67)	3.99
IVL	662,800	29,085,750	43.88	44.00	(0.27)	3.80
THANI	535,800	2,257,926	4.21	4.24	(0.61)	3.78

ที่มา: ตลาดหลักทรัพย์แห่งประเทศไทย และ SCBS Investment Research

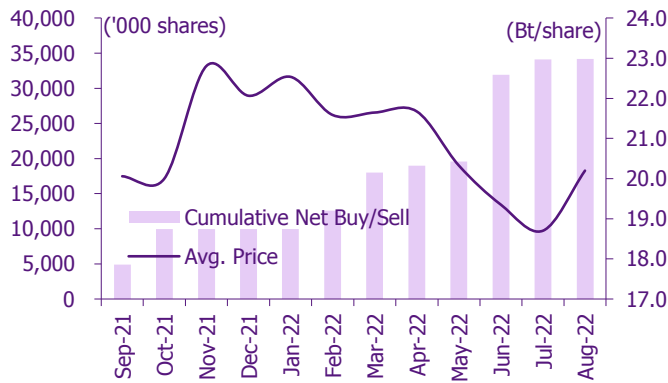
## สรุปการซื้อขายหุ้นของผู้บริหาร

### 1. รายงานการซื้อ-ขายหุ้นของผู้บริหาร ณ วันที่ 23 ส.ค. 2565

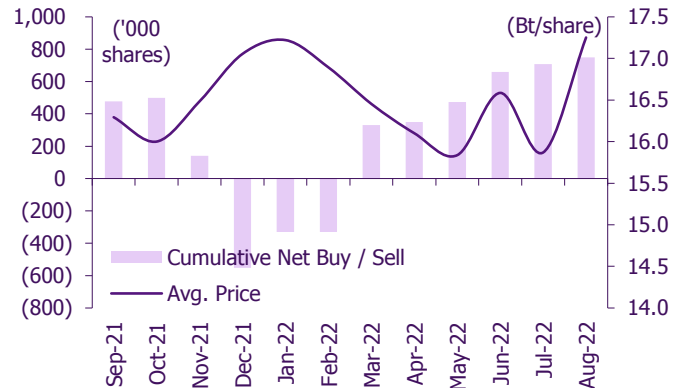
ชื่อบริษัท	ชื่อผู้บริหาร	ประเภทหลักทรัพย์	วันที่ได้มา/จำหน่าย	จำนวน (หุ้น)	ราคา (บาท)	รวม	วิธีการได้มา/จำหน่าย
AS	พันตำรวจเอก ญาณพล ยั่งยืน	หุ้นสามัญ	16-08-65	30,000	17.40	522,000	ขาย
DOHOME	นาย ชยานนท์ หอพิตราภรณ์	หุ้นสามัญ	19-08-65	100,000	16.20	1,620,000	ขาย
DOHOME	นาย ชยานนท์ หอพิตราภรณ์	หุ้นสามัญ	19-08-65	50,000	16.30	815,000	ขาย
DOHOME	นาย ชยานนท์ หอพิตราภรณ์	หุ้นสามัญ	22-08-65	20,000	16.30	326,000	ขาย
DOHOME	นาย ชยานนท์ หอพิตราภรณ์	หุ้นสามัญ	23-08-65	30,000	16.50	495,000	ขาย
ECL	นาย ดนชา วีระพงษ์	ใบสำคัญแสดงสิทธิที่จะซื้อหุ้น	15-08-65	1,833,300	0.46	843,318	ขาย
ECL	นาย ดนชา วีระพงษ์	ใบสำคัญแสดงสิทธิที่จะซื้อหุ้น	16-08-65	500,000	0.40	200,000	ขาย
EKH	นาย สุทธิพงษ์ ตั้งสัจจะพจน์	หุ้นสามัญ	22-08-65	25,000	7.45	186,250	ซื้อ
LEO	นางสาว ศรีไพร เอกวิจิตร	หุ้นแปลงสภาพ	22-08-65	1,500	1000.00	1,500,000	โอน
LPH	นาย อังกร ฉันทพานิช	หุ้นสามัญ	19-08-65	8,100	5.96	48,276	ซื้อ
LPH	นาย อังกร ฉันทพานิช	หุ้นสามัญ	22-08-65	50,000	5.91	295,500	ซื้อ
MACO	นาย เกรียงไกร ศรีคำ	หุ้นสามัญ	23-08-65	10,000	0.53	5,300	ขาย
MBAX	นาย ทงเกียรติ วิชญเวทวงศ์	หุ้นสามัญ	22-08-65	6,000	6.20	37,200	ซื้อ
PG	นาย พีรนาถ โชควัฒนา	หุ้นสามัญ	22-08-65	9,000	7.22	64,980	ซื้อ
SICT	นาย กานต์ โอภาสจรัสกิจ	หุ้นสามัญ	17-08-65	200,000	8.09	1,618,000	ขาย
SICT	นาย กานต์ โอภาสจรัสกิจ	หุ้นสามัญ	17-08-65	20,000	7.95	159,000	ขาย
SICT	นาย กานต์ โอภาสจรัสกิจ	หุ้นสามัญ	18-08-65	50,000	8.10	405,000	ขาย
SISB	นางสาว วิลาวัลย์ แก้วกนกวิจิตร	หุ้นสามัญ	17-08-65	307,800	13.85	4,263,030	ขาย
SISB	นางสาว วิลาวัลย์ แก้วกนกวิจิตร	หุ้นสามัญ	18-08-65	350,000	14.03	4,910,500	ขาย
SISB	นางสาว วิลาวัลย์ แก้วกนกวิจิตร	หุ้นสามัญ	19-08-65	842,200	14.33	12,068,726	ขาย
SISB	นางสาว วิลาวัลย์ แก้วกนกวิจิตร	หุ้นสามัญ	22-08-65	450,000	14.62	6,579,000	ขาย
SLP	นาย สาทิส ตตวธร	หุ้นสามัญ	17-08-65	140,000	0.76	106,400	ขาย
SMD	นาย ทวีศักดิ์ บุญประสิทธิ์	หุ้นสามัญ	22-08-65	800,000	10.57	8,456,000	ขาย
SPALI	นาง อัจฉรา ตั้งมิตรธรรม	หุ้นสามัญ	19-08-65	98,700	20.20	1,993,740	ซื้อ
SPALI	นาย ประทีป ตั้งมิตรธรรม	หุ้นสามัญ	19-08-65	98,700	20.20	1,993,740	ซื้อ
STP	นาย สุรศักดิ์ โรจนวงศ์จรัส	หุ้นสามัญ	22-08-65	15,200	14.70	223,440	ซื้อ
STP	นาย สุรศักดิ์ โรจนวงศ์จรัส	หุ้นสามัญ	22-08-65	60,000	14.60	876,000	ซื้อ
TCMC	นาย พิมล ศรีวิกรม์	หุ้นสามัญ	22-08-65	350,500	1.79	627,395	ซื้อ
TPLAS	นางสาว อรอนงค์ ใจประสาท	หุ้นสามัญ	22-08-65	3,000	3.34	10,020	ขาย
UTP	นาย มงคล มังกรกนก	หุ้นสามัญ	22-08-65	40,000	17.25	690,000	ซื้อ
UVAN	นาย พลัญจ์ ลีดิษฐ์ชนน	หุ้นสามัญ	23-08-65	10,000	7.55	75,500	ซื้อ
WHAIR	นาย ไกรลักษณ์ อัครฉัตรโรจน์	หน่วยทรัสต์	22-08-65	30,000	7.60	228,000	ซื้อ
รวม						ซื้อ	7,340,021
						ขาย	43,402,294
						สุทธิ	(36,062,273)

### 2. ยอดซื้อ/ขายสุทธิสะสม 12 เดือนของหุ้นที่อยู่ภายใต้การวิเคราะห์ของ SCBS

#### SPALI



#### UTP



**ปฏิทินหุ้น**

สิงหาคม				
จันทร์	อังคาร	พุธ	พฤหัสบดี	ศุกร์
22	23	24	25	26
<b>XD</b> ADD Bt0.11 BBGI Bt0.05 BGC Bt0.1 DCC Bt0.035 GGC Bt0.25 ILM Bt0.2 KCE Bt1 KIAT Bt0.01 MAKRO Bt0.18 PIMO Bt0.02 RJH Bt2 SCM Bt0.15 SPRIME Bt0.1493 SWC Bt0.125 SYNEX Bt0.18 TKS Bt0.12 TNP Bt0.035 TU Bt0.4 VCOM Bt0.12 <b>PD</b> BLAND Bt0.03 KYE Bt8.55 TMW Bt0.9 TTT Bt0.5 <b>Share listing</b> 7UP 26,663 Shares IRCP 20,966,225 Shares MBK 2,820,775 Shares PRG 16,700,740 Shares TNDT 8,960,573 Shares UREKA 7,077,140 Shares	<b>XD</b> ALLY Bt0.165 BLA Bt0.32 B-WORK Bt0.1771 GPI Bt0.05 KTBSTMR Bt0.1779 LPH Bt0.1 M Bt0.5 NER Bt0.07 ONEE Bt0.12 PCSGH Bt0.15 SMPC Bt0.6 SO Bt0.15 SPALI Bt0.7 STA Bt0.85 STA Bt0.15 STGT Bt0.5 TEAM Bt0.05 TQR Bt0.14 <b>XW</b> JP 2 : 1 <b>PD</b> BTS Bt0.16	<b>XD</b> AI Bt0.25 AIMCG Bt0.09 AIMIRT Bt0.2225 ARROW Bt0.1 AS Bt0.3 ASP Bt0.07 AUCT Bt0.15 BIS Bt0.06 BJC Bt0.15 BKI Bt3.5 BOFFICE Bt0.174 CCET Bt0.02 CHG Bt0.085 CSS Bt0.04 D Bt0.03 DMT Bt0.1 FSMART Bt0.2 HPT Bt0.018 III Bt0.15 IMPACT Bt0.1 INTUCH Bt1.76 JMART Bt0.45 JMT Bt0.49 KCC Bt0.0379 MBAX Bt0.12 MEGA Bt0.75 MGT Bt0.03 NSL Bt0.25 OSP Bt0.45 PHOL Bt0.08 PSH Bt0.31 QH Bt0.04 SABINA Bt0.61 SAT Bt0.38 SC Bt0.08 SGP Bt0.2 SINGER Bt0.3 SKR Bt0.08 SPRC Bt0.96 SSP Bt0.2 TKC Bt0.2 TKN Bt0.09 TMT Bt0.15 TOG Bt0.17 UVAN Bt0.3 WORK Bt0.2 <b>XW</b> MBAX 3 : 1 <b>PD</b> BMSCTH Bt0.3 SCGP Bt0.25 <b>Share listing</b> MINT 17,559,199 Shares UREKA 3,561,253 Shares	<b>XD</b> AIT Bt0.15 AJ Bt0.38 AMATA Bt0.2 AMATAR Bt0.16 BGRIM Bt0.03 BH Bt1.15 BH-P Bt1.15 DREIT Bt0.175 EASON Bt0.04 ECL Bt0.05 GC Bt0.2 KAMART Bt0.05 LH Bt0.25 PM Bt0.15 PT Bt0.2 RPH Bt0.2 SAMTEL Bt0.06 SENA Bt0.12692 SNP Bt0.1 SUPEREIF Bt0.09094 TACC Bt0.17 THANA Bt0.05 UEC Bt0.06 WINNER Bt0.06 <b>XW</b> ASW 1 : 300 <b>PD</b> BCT Bt1.65 PTL Bt0.34	<b>XD</b> APURE Bt0.05 BKKCP Bt0.16 BLESS Bt0.05 BROOK Bt0.005 CBG Bt0.75 CK Bt0.15 CPTGF Bt0.15 EGATIF Bt0.0274 FORTH Bt0.15 GVREIT Bt0.201 JUBILE Bt0.38 KBSPIF Bt0.226 LEO Bt0.2 MIPF Bt0.44 ORI Bt0.15 PDG Bt0.08 PROSPECT Bt0.2285 PSL Bt0.5 SMIT Bt0.14 STP Bt0.2 TEKA Bt0.07 TFFIF Bt0.092 TFG Bt0.1 TNITY Bt0.175 TNR Bt0.2 TQM Bt0.7 TTLPF Bt0.41 TVO Bt0.2 TVO 10 : 1 XD(ST) UTP Bt0.43 <b>PD</b> PTTEP Bt4.25 RAM Bt0.25 SCC Bt6
<b>29</b> <b>XD</b> AH Bt0.58 CEYE Bt0.15 FPI Bt0.08 FUTUREPF Bt0.28 HUMAN Bt0.06 KISS Bt0.06 LALIN Bt0.305 SIRI Bt0.04 SMD Bt0.25 SPCG Bt0.25 TIF1 Bt0.125 TLHPF Bt0.1 TOA Bt0.25 XO Bt0.188 <b>PD</b> INETREIT Bt0.228	<b>30</b> <b>XD</b> BCPG Bt0.2 CPF Bt0.4 HTECH Bt0.1 IVL Bt0.4 KCAR Bt0.19 SSTRT Bt0.2 <b>PD</b> 1DIV Bt0.2	<b>31</b> <b>XD</b> BCH Bt0.4 BCP Bt1.25 <b>PD</b> TFM Bt0.05		

XD - Cash Dividend  
 XD(ST) - Stock Dividend

PD - Payment Date  
 XR - Rights for Common

XW - Rights for Warrant  
 XT - Rights for Transferable Subscription Right

XE - Warrant Exercise  
 CW - Capital write-down

SP - Suspension





Sharecode	Effdate	Enddate	หลักทรัพย์ที่เข้าข่ายมาตรการ จำกัดการซื้อขาย			หลักทรัพย์ภายใต้เครื่องหมาย C		หลักทรัพย์ภายใต้ เครื่องหมาย NC (Non Compliance)	
			Turnover list	Level (**)	หมายเหตุ	Caution : "C"	สาเหตุ	"NC"	สาเหตุ
JCKH	03-03-22	จนกว่าจะได้รับ การเปลี่ยนแปลง จาก SET	-	-	-	✓	วันที่ 03/03/2022 ขึ้นเครื่องหมาย C เหตุผล: ส่วนของผู้ถือหุ้น < 50% ของทุนชำระ แล้ว สำหรับงบการเงิน ประจำปี สิ้นสุดวันที่ 31 ธันวาคม 2564	-	
JCKH-W1	03-03-22	จนกว่าจะได้รับ การเปลี่ยนแปลง จาก SET	-	-	-	✓		-	
ACAP	17-05-22	จนกว่าจะได้รับ การเปลี่ยนแปลง จาก SET	-	-	-	✓	วันที่ 17/05/2022 ขึ้นเครื่องหมาย C เหตุผล: ส่วนของผู้ถือหุ้น < 50% ของทุนชำระ แล้ว สำหรับงบการเงิน ไตรมาสที่ 1 สิ้นสุดวันที่ 31 มีนาคม 2565	-	-
EMC	18-05-22	จนกว่าจะได้รับ การเปลี่ยนแปลง จาก SET	-	-	-	✓	วันที่ 18/05/2022 ขึ้นเครื่องหมาย C เหตุผล: ส่วนของผู้ถือหุ้น < 50% ของทุนชำระ แล้ว สำหรับงบการเงิน ไตรมาสที่ 1 สิ้นสุดวันที่ 31 มีนาคม 2565	-	-
KC	19-05-22	จนกว่าจะได้รับ การเปลี่ยนแปลง จาก SET	-	-	-	✓	วันที่ 19/05/2022 ขึ้นเครื่องหมาย C เหตุผล: ส่วนของผู้ถือหุ้น < 50% ของทุนชำระ แล้ว สำหรับงบการเงิน ไตรมาสที่ 1 สิ้นสุดวันที่ 31 มีนาคม 2565	-	-
SMK	25-05-22	จนกว่าจะได้รับ การเปลี่ยนแปลง จาก SET	-	-	-	✓	วันที่ 20/05/2022 ขึ้นเครื่องหมาย C เหตุผล: ศาลรับคำร้องขอฟื้นฟูกิจการ วันที่ 25/05/2022 เพิ่มเหตุขึ้นเครื่องหมาย C เหตุผล: ส่วนของผู้ถือหุ้น < 50% ของทุนชำระ แล้ว สำหรับงบการเงิน ไตรมาสที่ 1 สิ้นสุดวันที่ 31 มีนาคม 2565	-	-
PLUS	04-08-22	24-08-22	✓	1	-	-	-	-	-
ASN	05-08-22	25-08-22	✓	1	-	-	-	-	-
OTO	15-08-22	01-09-22	✓	1	-	-	-	-	-
OTO-W1	15-08-22	01-09-22	✓	1	-	-	-	-	-
CIG	17-08-22	จนกว่าจะได้รับ การเปลี่ยนแปลง จาก SET	-	-	-	✓	วันที่ 17//08/2022 ขึ้นเครื่องหมาย C เหตุผล: ส่วนของผู้ถือหุ้น < 50% ของทุนชำระ แล้ว สำหรับงบการเงิน ไตรมาสที่ 2 สิ้นสุดวันที่ 31 มิถุนายน 2565	-	-
ARIN	24-08-22	13-09-22	✓	1	-	-	-	-	-

**คำเตือน** เนื่องจากการลงทุนในหลักทรัพย์ดังกล่าวมีการซื้อขายคิดไปจากสภาพปกติกของตลาด ดังนั้น ผู้ลงทุนควรศึกษาข้อมูลก่อนการตัดสินใจลงทุน

หมายเหตุ:

- ที่มา: ตลาดหลักทรัพย์ ( [www.set.or.th](http://www.set.or.th) ) และ สมาคมบริษัทหลักทรัพย์ ( [www.asco.or.th](http://www.asco.or.th) )
- หนึ่งตามตารางดังกล่าว เงื่อนไขรวมทั้งหุ้นในกระดานต่างประเทศและใบแสดงสิทธิในผลประโยชน์ที่เกิดจากหลักทรัพย์อ้างอิงของไทย (NVDR)
- หลักทรัพย์ที่มีเครื่องหมาย " : " เป็น ใบแสดงสิทธิในผลประโยชน์ที่เกิดจากหลักทรัพย์อ้างอิงไทย (Non-Voting Depository Receipt : NVDR)

1. หลักทรัพย์ที่เข้าข่ายมาตรการจำกัดการซื้อขาย (Turnover list)

Level (\*\*) ได้แก่

- Level 1 หมายถึง นำเงินสดมาวางเต็มจำนวนที่จะซื้อหลักทรัพย์ (Cash Balance)
- Level 2 หมายถึง ห้ามคำนวณวงเงินซื้อขาย และ นำเงินสดมาวางเต็มจำนวนที่จะซื้อหลักทรัพย์
- Level 3 หมายถึง ห้าม Net Settlement, ห้ามคำนวณวงเงินซื้อขาย และ นำเงินสดมาวางเต็มจำนวนที่จะซื้อหลักทรัพย์

2. หลักทรัพย์ภายใต้เครื่องหมาย Caution : "C"

หลักทรัพย์ที่ถูกขึ้นเครื่องหมาย C จะต้องซื้อด้วยบัญชี Cash Balance (คือ สมาชิกต้องดำเนินการให้ลูกค้าวางเงินสดไว้ล่วงหน้ากับสมาชิกเต็มจำนวนก่อนซื้อหลักทรัพย์นั้น) ตั้งแต่วันที่ขึ้นเครื่องหมายเป็นต้นไป

**ข้อสงวนสิทธิ์:**

ข้อมูลในรายงานนี้เป็นข้อมูลที่มีการเปิดเผยต่อสาธารณะ ซึ่งนักลงทุนสามารถเข้าถึงได้โดยทั่วไป และเป็นข้อมูลที่เชื่อว่าน่าจะเชื่อถือได้ แต่ทั้งนี้ บริษัทหลักทรัพย์ ไทยพาณิชย์ จำกัด ("บริษัท") มิได้ยืนยันหรือรับรองถึงความถูกต้อง หรือสมบูรณ์ของข้อมูลดังกล่าวแต่อย่างใด ความคิดเห็นที่ปรากฏอยู่ในรายงานนี้เป็นเพียงการนำเสนอในมุมมองของบริษัท และเป็นความคิดเห็น ณ วันที่ที่ปรากฏในรายงานเท่านั้น ซึ่งอาจเปลี่ยนแปลงได้ภายหลังวันดังกล่าว โดยบริษัทไม่จำเป็นต้องแจ้งให้สาธารณชน หรือนักลงทุนทราบ รายงานนี้จัดทำขึ้นเพื่อเผยแพร่ข้อมูลให้แก่นักลงทุนเท่านั้น บริษัทไม่รับผิดชอบต่อการนำข้อมูลหรือความคิดเห็นใดๆ ไปใช้ในทุกระยะ ดังนั้นนักลงทุนจึงควรใช้ดุลยพินิจในการพิจารณาตัดสินใจก่อนการลงทุน นอกจากนี้ บริษัท และ/หรือ บริษัทในเครือของบริษัทอาจมีส่วนเกี่ยวข้องหรือผลประโยชน์ใดๆ กับบริษัทใดๆ ที่ถูกกล่าวถึงในรายงานนี้ก็ได้

บริษัทหลักทรัพย์ ไทยพาณิชย์ จำกัด (SCBS) เป็นบริษัทย่อยที่ธนาคารไทยพาณิชย์ จำกัด (มหาชน) (SCB) ถือหุ้นทั้งหมด ข้อมูลใดๆ ที่เกี่ยวข้องกับ SCB มีวัตถุประสงค์เพื่อใช้ในการเปรียบเทียบเท่านั้น

เอกสารฉบับนี้จัดทำโดย บริษัทหลักทรัพย์ไทยพาณิชย์ จำกัด ("SCBS") ซึ่งมีธนาคารไทยพาณิชย์ จำกัด (มหาชน) ("ธนาคาร") เป็นผู้ถือหุ้นรายใหญ่แต่เพียงผู้เดียว โดยธนาคารเป็นที่ปรึกษาทางการเงินสำหรับธุรกรรมใด ๆ ของบริษัท เอสซีซี เคมิคอลส์ จำกัด (มหาชน) ความเห็น ข่าว บทวิจย บทวิเคราะห์ ราคา ข้อความ การคาดการณ์ การประเมิน และ/หรือ ข้อมูลอื่นที่ระบุในเอกสารฉบับนี้ ("ข้อมูล") มีวัตถุประสงค์เพื่อใช้เป็นข้อมูลทั่วไปเท่านั้น และไม่อาจตีความได้ว่าเป็นการให้คำแนะนำแก่บุคคลใดๆ หรือเป็นการเสนอขาย หรือชักชวนให้เสนอซื้อหรือเสนอขายหลักทรัพย์ โดย SCBS และ/หรือกรรมการ พนักงาน และลูกจ้างของ SCBS ย่อมไม่ต้องรับผิดชอบต่อความเสียหายใดๆ ทั้งความเสียหายทางตรง ความเสียหายทางอ้อม ความเสียหายจากการผิดสัญญา หรือความเสียหายอันสืบเนื่อง อันเป็นผลมาจากการใช้หรือการเชื่อถือต่อการใช้ข้อมูล ทั้งนี้ รวมถึงแต่ไม่จำกัดเพียงการสูญเสียผลกำไร นักลงทุนพึงใช้ข้อมูลในเอกสารฉบับนี้ประกอบข้อมูลและความเห็นอื่นๆ รวมถึงพิจารณาของตตนในการตัดสินใจลงทุน ข้อมูลในเอกสารฉบับนี้จัดทำขึ้นจากแหล่งข้อมูลที่ SCBS เห็นว่าน่าเชื่อถือ โดย SCBS ไม่รับรองถึงความถูกต้อง สมบูรณ์ และ/หรือ ครบถ้วนของข้อมูลดังกล่าว

เอกสารฉบับนี้จัดทำโดย บริษัทหลักทรัพย์ไทยพาณิชย์ จำกัด ("SCBS") ซึ่งมีธนาคารไทยพาณิชย์ จำกัด (มหาชน) ("ธนาคาร") เป็นผู้ถือหุ้นรายใหญ่แต่เพียงผู้เดียว โดยธนาคารอาจได้รับการแต่งตั้งเป็นที่ปรึกษาทางการเงินสำหรับธุรกรรมใด ๆ ของบริษัท ไทยออยล์ จำกัด (มหาชน) ความเห็น ข่าว บทวิจย บทวิเคราะห์ ราคา ข้อความ การคาดการณ์ การประเมิน และ/หรือ ข้อมูลอื่นที่ระบุในเอกสารฉบับนี้ ("ข้อมูล") มีวัตถุประสงค์เพื่อใช้เป็นข้อมูลทั่วไปเท่านั้น และไม่อาจตีความได้ว่าเป็นการให้คำแนะนำแก่บุคคลใดๆ หรือเป็นการเสนอซื้อ หรือเสนอขาย หรือชักชวนให้เสนอซื้อหรือเสนอขายหลักทรัพย์ โดย SCBS และ/หรือกรรมการ พนักงาน และลูกจ้างของ SCBS ย่อมไม่ต้องรับผิดชอบต่อความเสียหายใดๆ ทั้งความเสียหายทางตรง ความเสียหายทางอ้อม ความเสียหายจากการผิดสัญญา หรือความเสียหายอันสืบเนื่อง อันเป็นผลมาจากการใช้หรือการเชื่อถือต่อการใช้ข้อมูล ทั้งนี้ รวมถึงแต่ไม่จำกัดเพียงการสูญเสียผลกำไร นักลงทุนพึงใช้ข้อมูลในเอกสารฉบับนี้ประกอบข้อมูลและความเห็นอื่นๆ รวมถึงพิจารณาของตตนในการตัดสินใจลงทุน ข้อมูลในเอกสารฉบับนี้จัดทำขึ้นจากแหล่งข้อมูลที่ SCBS เห็นว่าน่าเชื่อถือ โดย SCBS ไม่รับรองถึงความถูกต้อง สมบูรณ์ และ/หรือ ครบถ้วนของข้อมูลดังกล่าว

เอกสารฉบับนี้จัดทำโดย บริษัทหลักทรัพย์ไทยพาณิชย์ จำกัด ("SCBS") ซึ่งมีธนาคารไทยพาณิชย์ จำกัด (มหาชน) ("ธนาคาร") เป็นผู้ถือหุ้นรายใหญ่แต่เพียงผู้เดียว โดยธนาคารได้ทำหน้าที่เป็นที่ปรึกษาทางการเงิน Lead Arranger ของ บริษัท โกลบอล เพาเวอร์ ซินเนอร์ยี จำกัด (มหาชน) ความเห็น ข่าว บทวิจย บทวิเคราะห์ ราคา ข้อความ การคาดการณ์ การประเมิน และ/หรือ ข้อมูลอื่นที่ระบุในเอกสารฉบับนี้ ("ข้อมูล") มีวัตถุประสงค์เพื่อใช้เป็นข้อมูลทั่วไปเท่านั้น และไม่อาจตีความได้ว่าเป็นการให้คำแนะนำแก่บุคคลใดๆ หรือเป็นการเสนอซื้อ หรือเสนอขาย หรือชักชวนให้เสนอซื้อหรือเสนอขายหลักทรัพย์ โดย SCBS และ/หรือกรรมการ พนักงาน และลูกจ้างของ SCBS ย่อมไม่ต้องรับผิดชอบต่อความเสียหายใดๆ ทั้งความเสียหายทางตรง ความเสียหายทางอ้อม ความเสียหายจากการผิดสัญญา หรือความเสียหายอันสืบเนื่อง อันเป็นผลมาจากการใช้หรือการเชื่อถือต่อการใช้ข้อมูล ทั้งนี้ รวมถึงแต่ไม่จำกัดเพียงการสูญเสียผลกำไร นักลงทุนพึงใช้ข้อมูลในเอกสารฉบับนี้ประกอบข้อมูลและความเห็นอื่นๆ รวมถึงพิจารณาของตตนในการตัดสินใจลงทุน ข้อมูลในเอกสารฉบับนี้จัดทำขึ้นจากแหล่งข้อมูลที่ SCBS เห็นว่าน่าเชื่อถือ โดย SCBS ไม่รับรองถึงความถูกต้อง สมบูรณ์ และ/หรือ ครบถ้วนของข้อมูลดังกล่าว

เอกสารฉบับนี้จัดทำโดย บริษัทหลักทรัพย์ไทยพาณิชย์ จำกัด ("SCBS") ซึ่งมีธนาคารไทยพาณิชย์ จำกัด (มหาชน) ("ธนาคาร") เป็นผู้ถือหุ้นรายใหญ่แต่เพียงผู้เดียว บริษัทหลักทรัพย์จัดการกองทุน ไทยพาณิชย์ จำกัด ("SCBAM") ซึ่งมีธนาคารไทยพาณิชย์ จำกัด (มหาชน) ("ธนาคาร") เป็นผู้ถือหุ้นรายใหญ่แต่เพียงผู้เดียว โดยธนาคาร ได้ทำหน้าที่เป็นที่ปรึกษาทางการเงินของ กองทุนรวมโครงสร้างพื้นฐานโทรคมนาคม ดิจิทัล SCBAM ได้ทำหน้าที่เป็นผู้จัดการกองทุนของ กองทุนรวมโครงสร้างพื้นฐานโทรคมนาคม ดิจิทัล ความเห็น ข่าว บทวิจย บทวิเคราะห์ ราคา ข้อความ การคาดการณ์ การประเมิน และ/หรือ ข้อมูลอื่นที่ระบุในเอกสารฉบับนี้ ("ข้อมูล") มีวัตถุประสงค์เพื่อใช้เป็นข้อมูลทั่วไปเท่านั้น และไม่อาจตีความได้ว่าเป็นการให้คำแนะนำแก่บุคคลใดๆ หรือเป็นการเสนอซื้อ หรือเสนอขาย หรือชักชวนให้เสนอซื้อหรือเสนอขายหลักทรัพย์ โดย SCBS และ/หรือกรรมการ พนักงาน และลูกจ้างของ SCBS ย่อมไม่ต้องรับผิดชอบต่อความเสียหายใดๆ ทั้งความเสียหายทางตรง ความเสียหายทางอ้อม ความเสียหายจากการผิดสัญญา หรือความเสียหายอันสืบเนื่อง อันเป็นผลมาจากการใช้หรือการเชื่อถือต่อการใช้ข้อมูล ทั้งนี้ รวมถึงแต่ไม่จำกัดเพียงการสูญเสียผลกำไร นักลงทุนพึงใช้ข้อมูลในเอกสารฉบับนี้ประกอบข้อมูลและความเห็นอื่นๆ รวมถึงพิจารณาของตตนในการตัดสินใจลงทุน ข้อมูลในเอกสารฉบับนี้จัดทำขึ้นจากแหล่งข้อมูลที่ SCBS เห็นว่าน่าเชื่อถือ โดย SCBS ไม่รับรองถึงความถูกต้อง สมบูรณ์ และ/หรือ ครบถ้วนของข้อมูลดังกล่าว

การซื้อขายฟิวเจอร์สและออปชั่น (Futures and Options) มีความเสี่ยงสูงที่อาจก่อให้เกิดผลขาดทุนอย่างมีนัยสำคัญ จึงไม่เหมาะสมกับบุคคลทุกคน ทั้งนี้ ก่อนการตัดสินใจซื้อขายฟิวเจอร์สและออปชั่น ท่านควรพิจารณาถึงฐานะทางการเงิน วัตถุประสงค์ในการลงทุน ประสบการณ์ในการลงทุนของท่าน ตลอดจนความเสี่ยงที่ท่านสามารถยอมรับได้อย่างรอบคอบ เนื่องจากมีความเป็นไปได้ที่ท่านอาจสูญเสียเงินลงทุนมากกว่าเงินลงทุนเริ่มแรก ท่านควรพิจารณาถึงความเสี่ยงทั้งหมดที่อาจเกิดขึ้นจากการซื้อขายฟิวเจอร์สและออปชั่น และท่านควรตัดสินใจลงทุนด้วยตนเอง และ/หรือ ในกรณีที่มีข้อสงสัย ท่านควรขอคำแนะนำจากที่ปรึกษาทางการเงิน

เอกสารฉบับนี้จัดส่งให้กับเฉพาะบุคคลที่กำหนด (intended recipient) เท่านั้น และห้ามมิให้ผู้ใดนำข้อมูลในเอกสารฉบับนี้ไปทำซ้ำ ส่งต่อ เผยแพร่ ขาย จำหน่าย คัดลอก นำออกแสดง หรือนำไปแสวงหาประโยชน์ในเชิงพาณิชย์ ไม่ว่าด้วยวิธีการใด ๆ โดยไม่ได้รับอนุญาตเป็นลายลักษณ์อักษรจาก SCBS เป็นการล่วงหน้า

Copyright©2012 บริษัทหลักทรัพย์ ไทยพาณิชย์ จำกัด สงวนลิขสิทธิ์

## CG Rating 2021 Companies with CG Rating

### Companies with Excellent CG Scoring

AAV, ADVANC, AF, AH, AIRA, AKP, AKR, ALT, AMA, AMATA, AMATAV, ANAN, AOT, AP, ARIP, ARROW, ASP, AUCTION, AWC, AYUD, BAFS, BANPU, BAY, BBL, BCP, BCPG, BDMS, BEAM, BGC, BGRIM, BIZ, BKI, BOL, BPP, BRR, BTS, BTW, BWG, CENTEL, CFRESH, CHEWA, CHO, CIMBT, CK, CKP, CM, CNT, COM7, COMAN, COTTO, CPALL, CPF, CPI, CPN, CRC, CSS, DDD, DELTA, DEMCO, DRT, DTAC, DUSIT, EA, EASTW, ECF, ECL, EE, EGCO, EPG, ETC, FPI, FPT, FSMART, GBX, GC, GCAP, GFPT, GGC\*, GLAND, GLOBAL, GPI, GPSC, GRAMMY, GULF, GUNKUL, HANA, HARN, HMPRO, ICC, ICHI, III, ILINK, ILM, INTUCH, IP, IRPC, ITEL, IVL, JSP, JWD, K, KBANK, KCE, KKP, KSL, KTB, KTC, LALIN, LANNA, LH, LHFG, LIT, LPN, MACO, MAJOR, MAKRO, MALEE, MBK, MBKET, MC, MCOOT, METCO, MFEC, MINT, MONO, MOONG, MSC, MTC, MVP, NCL, NEP, NER, NKI, NOBLE, NSI, NVD, NWR, NYT, OISHI, OR, ORI, OSP, OTO, PAP, PCSGH, PDG, PDJ, PG, PHOL\*, PLANB, PLANET, PLAT, PORT, PPS, PR9, PREB, PRG, PRM, PROUD, PSH, PSL, PTG, PTT, PTTEP, PTTGC, PYLON, Q-CON, QH, QTC, RATCH, RS, S, S & J, SAAM, SABINA, SAMART, SAMTEL, SAT, SC, SCB, SCC, SCCC, SCG, SCGP, SCM, SDC, SEAFCO, SEAOL, SE-ED, SELIC, SENA, SHR, SIRI, SIS, SITHAI, SMK, SMPC, SNC, SONIC, SPALI, SPI, SPRC, SPVI, SSSC, SST, STA, STEC\*, STI, SUN, SUSCO, SUTHA, SVI\*, SYMC, SYNTEC, TACC, TASCOS, TCAP, TEAMG, TFMAMA, TGH, THANA, THANI, THCOM, THG, THIP, THRE, THREL, TIP<sup>1</sup>, TIPCO, TISCO, TK, TKT, TMT, TNDT, TNITY, TOA, TOP, TPBI, TQM, TRC, TRU, TRUE, TSC, TSR, TSTE, TSTH, TTA, TTB, TTCL, TTW, TU, TVD, TVI, TVO, TWPC, U, UAC, UBIS, UV, VGI, VIH, WACOAL, WAVE, WHA, WHAUP, WICE, WINNER, ZEN

### Companies with Very Good CG Scoring

2S, 7UP, ABICO, ABM, ACE, ACG, ADB, AEONTS, AGE, AHC, AIT, ALL, ALLA, ALUCON, AMANAH, AMARIN, APCO, APCS, APURE, AQUA, ASEFA, ASIAN, ASK, ATP30, BA, BC, BEC, BFIT, BJCHI, BR, CBG, CGH, CHAYO, CHOTI, CI, CMC, CPL, CRD, CSP, DCC, ASAP, ASIA, ASIMAR, ASN, B, BAM, BCH, BEYOND, BJC, BLA, BROOK, CEN, CHARAN, CHG, CHOW, CIG, COLOR, CPW, CSC, CWT, DCON, DHOUSE, DOD, DOHOME, DV8, EASON, EFORL, ERW, ESSO, ESTAR, ETE, FE, FLOYD, FN, FNS, FORTH, FSS, FTE, FVC, GEL, GENCO, GJS, GYT, HEMP, HPT, HTC, HYDRO, ICN, IFS, IMH, INET, INSET, INSURE, IRC, IRCP, IT, ITD\*, J, JAS, JCK, JCHK, JMART, JMT, KBS, KCAR, KEX, KGI, KIAT\*, KISS, KOOL, KTIS, KUMWEL, KUN, KWC, KWM, L&E, LDC, LEO, LHK, LOXLEY, LRH, LST, M, MATCH, MBAX, MEGA, META, MFC\*, MGT, MICRO, MILL, MITSIB, MK, MODERN, MTI, NBC, NCAP, NCH, NETBAY, NEX, NINE, NRF, NTV, OCC, OGC, PATO, PB, PICO, PIMO, PJW, PL, PM, PMTA, PPP, PPPM, PRIME, PRIN, PRINC, PSTC, PT, QLT, RBF, RCL, RICHY, RML, ROJNA, RPC, RT, RWI, S11, SA, SAK, SALEE, SAMCO, SANKO, SAPPE, SAWAD, SCI, SCN, SCP, SE, SFLEX, SFP, SFT, SGF, SIAM, SINGER, SKE, SKN, SKR, SKY, SLP, SMIT, SMT, SNP, SO, SORKON, SPA, SPC, SPCG, SR, SRICHA, SSC, SSF, STANLY, STGT, STOWER\*, STPI, SUC, SWC, SYNEX, T, TAE, TAKUNI, TBSP, TCC, TCMC, TEAM, TFG, TFI, TIGER, TITL, TKN, TKS, TM, TMC, TMD, TMI, TMILL, TNL, TNP, TOG, TPA, TPAC, TPCS, TPS, TRITN, TRT, TSE, TVT, TWP, UEC, UMI, UOBKH, UP, UPF, UPOIC, UTP, VCOM, VL, VNT, VPO, VRANDA, WGE, WIJK, WP, XO, XPG, YUASA

### Companies with Good CG Scoring

A, AI, AIE, AJ, AMC, APP, AQ, ARIN, AS, AU, B52, BEAUTY, BGT, BH, BIG, BLAND, BM, BROCK, BSBM, BSM, BYD\*, CCP, CITY, CMO, CPT, CSR, EKH, EP, FMT, GLOCON\*, GSC, HTECH, IHL, INGRS, JAK, JTS, KASET, KK, KWG, LEE, BTNC, CAZ, CGD, CMAN, CMR, CRANE, D, EMC, F&D, GIFT, GREEN, GTB, HUMAN, IIG, INOX, JR, JUBILE, KCM, KKC, KYE, LPH, MATI, M-CHAI, MCS, MDX, MJD, MORE, MUD, NC, NDR, NFC, NNCL, NOVA, NPK, NUSA, OCEAN, PAF, PF, PK, PLE, PPM, PRAKIT, PRAPAT, PRECHA, PTL, RCI<sup>2</sup>, RJH, RP, RPH, RSP, SABUY, SF, SGP, SICT, SIMAT, SISB, SK, SMART, SOLAR, SPACK, SPG, SQ, SSP, STARK, STC, SUPER, SVOA, TC, TCCC, THMUI, TNH, TNR, TOPP, TPCH, TPIPL, TPIPP, TPLAS, TPOLY, TQR, TTI, TYCN, UKEM, UMS, UNIQ, UPA, UREKA, VIBHA, W, WIN, WORK, WPH, YGG, ZIGA

### Corporate Governance Report

The material contained in this publication is for general information only and is not intended as advice on any of the matters discussed herein. Readers and others should perform their own independent analysis as to the accuracy or completeness or legality of such information. The Thai Institute of Directors, its officers, the authors and editor make no representation or warranty as to the accuracy, completeness or legality of any of the information contained herein. By accepting this document, each recipient agrees that the Thai Institute of Directors Association, its officers, the authors and editor shall not have any liability for any information contained in, or for any omission from, this publication.

The survey result is as of the date appearing in the Corporate Governance Report of Thai Listed Companies. As a result, the survey result may be changed after that date.

SCB Securities Company Limited does not conform nor certify the accuracy of such survey result.

To recognize well performers, the list of companies attaining "Good", "Very Good" and "Excellent" levels of recognition

(Not including listed companies qualified in the "no announcement of the results" clause from 1 January 2020 to 26 October 2021) is publicized.

<sup>1</sup> TIP was voluntarily delisted from the Stock Exchange of Thailand effectively on July 24, 2021

<sup>2</sup> RCI was voluntarily delisted from the Stock Exchange of Thailand, effectively on July 16, 2021

\* บริษัทหรือกรรมการหรือผู้บริหารของบริษัทที่มีข่าวด้านการกำกับดูแลกิจการ เช่น การกระทำความผิดเกี่ยวกับหลักทรัพย์ การทุจริต คอร์รัปชัน เป็นต้น ซึ่งการใช้ข้อมูล CGR ควรตระหนักถึงข้อจำกัดประกอบด้วย

### Anti-corruption Progress Indicator

#### Certified (ได้รับการรับรอง)

2S, 7UP, ADVANC, AF, AI, AIE, AIRA, AKP, AMA, AMANAH, AMATA, AMATAV, AP, APCS, AQUA, ARROW, AS, ASIAN, ASK, ASP, AWC, AYUD, B, BAFS, BAM, BANPU, BAY, BBL, BCH, BCP, BCPG, BE8, BEYOND, BGC, BGRIM, BKI, BLA, BPP, BROOK, BRR, BSBM, BTS, BWG, CEN, CENTEL, CFRESH, CGH, CHEWA, CHOTI, CHOW, CIG, CIMBT, CM, CMC, COM7, COTTO, CPALL, CPF, CPI, CPN, CSC, DCC, DELTA, DEMCO, DIMET, DRT, DTAC, DUSIT, EA, EASTW, ECL, EGCO, EP, EPG, ERW, ESTAR, ETE, FE, FNS, FPI, FMT, FSMART, FSS, FTE, GCB, GC, GCAP, GEL, GFPT, GGC, GJS, GPI, GPSC, GSTEEL, GULF, GUNKUL, HANA, HARN, HEMP, HENG, HMPRO, HTC, ICC, ICHI, IFS, ILINK, INET, INSURE, INTUCH, IRC, IRPC, ITEL, IVL, JKN, JR, K, KASET, KBANK, KBS, KCAR, KCE, KGI, KKP, KSL, KTB, KTC, KWI, L&E, LANNA, LH, LHFG, LHK, LPN, LRH, M, MAKRO, MALEE, MATCH, MBAX, MBK, MC, MCOOT, META, MFC, MILL, MINT, MONO, MOONG, MSC, MST, MTC, NATION, NBC, NEP, NINE, NKI, NOBLE, NOK, NSI, NWR, OCC, OGC, ORI, PAP, PATO, PB, PCSGH, PDG, PDJ, PG, PHOL, PK, PL, PLANB, PLANET, PLAT, PM, PPP, PPPM, PPS, PR9, PREB, PRG, PRINC, PRM, PROS, PSH, PSL, PSTC, PT, PTG, PTT, PTTEP, PTTGC, PYLON, Q-CON, QH, QLT, QTC, RATCH, RML, RWI, S&J, SAAM, SABINA, SAPPE, SAT, SC, SCB, SCC, SCCC, SCG, SCGP, SCM, SCN, SEAOL, SE-ED, SELIC, SENA, SGP, SINGER, SIRI, SITHAI, SKR, SMIT, SMK, SMPC, SNC, SNP, SORKON, SPACK, SPALI, SPC, SPI, SPRC, SRICHA, SSF, SSP, SSSC, SST, STA, STOWER, SUSCO, SVI, SYMC, SYNTEC, TAE, TAKUNI, TASCOS, TCAP, TCMC, TFG, TFI, TFMAMA, TGH, THANI, THCOM, THIP, THRE, THREL, TIDLOR, TIPCO, TISCO, TKS, TKT, TMILL, TMT, TNITY, TNL, TNP, TNR, TOG, TOP, TOPP, TPA, TPCS, TPP, TRU, TRUE, TSC, TSTE, TSTH, TTA, TTB, TTCL, TU, TVDH, TVI, TVO, TWPC, U, UBE, UBIS, UEC, UKEM, UOBKH, UPF, UV, VGI, VIH, WACOAL, WHA, WHAUP, WICE, WIJK, XO, YUASA, ZEN, ZIGA

#### Declared (ประกาศเจตนารมณ์)

AH, AJ, ALT, APCO, B52, BEC, CHG, CI, CPL, CPR, CPW, CRC, DDD, DHOUSE, DOHOME, ECF, EKH, ETC, EVER, FLOYD, GLOBAL, III, ILM, INOX, JTS, KEX, KUMWEL, LDC, MAJOR, MEGA, NCAP, NOVA, NRF, NUSA, NYT, OR, PIMO, PLE, RS, SAK, SIS, STECH, STGT, SUPER, SVT, TKN, TMI, TQM, TSI, VARO, VCOM, VIBHA, WIN

#### N/A

3K-BAT, A, A5, AAV, ABICO, ABM, ACAP, ACC, ACE, ACG, ADB, ADD, AEONTS, AFC, AGE, AHC, AIT, AJA, AKR, ALL, ALLA, ALPHAX, ALUCON, AMARIN, AMC, AMR, ANAN, AOT, APEX, APP, APURE, AQ, ARIN, ARIP, ASAP, ASEFA, ASIA, ASIMAR, ASN, ASW, ATP30, AU, AUCTION, BA, BBGI, BBIK, BC, BCT, BDMS, BEAUTY, BEM, BFIT, BGT, BH, BIG, BIOTEC, BIS, BIZ, BJC, BJCHI, BKD, BLAND, BLESS, BLISS, BM, BOL, BR, BRI, BROCK, BSM, BTNC, BTW, BUI, BYD, CAZ, CBG, CCET, CCP, CEYE, CGD, CHARAN, CHAYO, CHIC, CHO, CITY, CIVIL, CK, CKP, CMAN, CMO, CMR, CNT, COLOR, COMAN, CPANEL, CPH, CPT, CRANE, CRD, CSP, CSR, CSS, CTW, CV, CWT, D, DCON, DITTO, DMT, DOD, DPAINT, DTCL, DV8, EASON, EE, EFORL, EMC, ESSO, F&D, FANCY, FMT, FN, FORTH, FTI, FVC, GENCO, GIFT, GL, GLAND, GLOCON, GLORY, GRAMMY, GRAND, GREEN, GSC, GTB, GYT, HFT, HL, HPT, HTECH, HUMAN, HYDRO, ICN, IFEC, IHL, IIG, IMH, IND, INGRS, INSET, IP, IRCP, IT, ITD, J, JAK, JAS, JCK, JCHK, JCT, JDF, JMART, JMT, JP, JUBILE, JWD, KAMART, KC, KCC, KCM, KDH, KIAT, KISS, KK, KKC, KOOL, KTIS, KUN, KWC, KWM, KYE, LALIN, LEE, LEO, LIT, LOXLEY, LPH, LST, MACO, MANRIN, MATI, MAX, M-CHAI, MCS, MDX, MENA, METCO, MGT, MICRO, MIDA, MITSIB, MJD, MK, ML, MODERN, MORE, MPIC, MUD, MVP, NC, NCH, NCL, NDR, NER, NETBAY, NEW, NEWS, NEX, NFC, NNCL, NPK, NSL, NTV, NV, NVD, OHTL, OISHI, ONEE, OSP, OTO, PACE, PACO, PAF, PEACE, PERM, PF, PICO, PIN, PJW, PLUS, PMTA, POLAR, POMPUI, PORT, POST, PPM, PRAKIT, PRAPAT, PRECHA, PRIME, PRIN, PRO, PROEN, PROUD, PSG, PTC, PTECH, PTL, RAM, RBF, RCL, RICHY, RJH, ROCK, ROH, ROJNA, RP, RPC, RPH, RSP, RT, S, S11, SA, SABUY, SAFARI, SALEE, SAM, SAMART, SAMCO, SAMTEL, SANKO, SAUCE, SAWAD, SAWANG, SCI, SCP, SDC, SE, SEAFCON, SECURE, SENAJ, SFLEX, SFP, SFT, SGF, SHANG, SHR, SIAM, SICT, SIMAT, SISB, SK, SKE, SKN, SKY, SLM, SLP, SMART, SMD, SMT, SNNP, SO, SOLAR, SONIC, SPA, SPCG, SPG, SPVI, SQ, SR, SSC, SSS, STANLY, STARK, STC, STEC, STHAI, STI, STP, STPI, SUC, SUN, SUTHA, SVH, SVOA, SWC, SYNEX, TACC, TAPAC, TC, TCC, TCCC, TCJ, TCOAT, TEAM, TEAMG, TEKA, TFM, TGE, TGPRO, TH, THAI, THANA, THE, THG, THL, THMUI, TIGER, TIPH, TITL, TK, TKC, TLI, TM, TMC, TMD, TMW, TNDT, TNH, TNPC, TOA, TPAC, TPBI, TPCH, TPIPL, TPIPP, TPLAS, TPOLY, TPS, TQR, TR, TRC, TRITN, TRT, TRUBB, TRV, TSE, TSF, TSR, TTI, TTT, TTW, TVT, TWP, TWZ, TYCN, UAC, UMI, UMS, UNIQ, UP, UPA, UPOIC, UREKA, UTP, UVAN, VL, VNG, VPO, VRANDA, W, WAVE, WFX, WGE, WINMED, WINNER, WORK, WORLD, WP, WPH, XPG, YGG, YONG

### Explanations

Companies participating in Thailand's Private Sector Collective Action Coalition Against Corruption programme (Thai CAC) under Thai Institute of Directors (as of May 9, 2022) are categorised into: companies that have declared their intention to join CAC, and companies certified by CAC.