



## แนวโน้มตลาดวันนี้

## “ยังแกว่งผันผวนในกรอบ รอถ้อยแถลงประธานเฟด”

คาด SET เคลื่อนไหวผันผวนในกรอบ 1625-1643 จุด โดยมองตลาดรอดติดตามถ้อยแถลงของประธานเฟดในวันศุกร์เพื่อหาสัญญาณการขึ้นดอกเบี้ยในการประชุมเดือนหน้า 20-21 ก.ย. ส่วนสถานการณ์การเมืองในประเทศยังต้องติดตาม ด้านปัจจัยหนุนยังมาจากทิศทาง fund flow ที่ไหลเข้าช่วยประคองตลาด อย่างไรก็ตามให้ระวังกรอบล่าง หากต่ำกว่า 1616 จุด จะเป็นสัญญาณลบ



## ประเด็นสำคัญ

- ภาคธุรกิจประเมินนายกฯ หยอดปฏิบัติหน้าที่ในระยะสั้นไม่กระทบ ศก. แต่กังวลสัญญาณการเมืองกระทบความเชื่อมั่น-การกระตุ้น ศก.
- วันนี้ประชุมที่แจ็คสัน โฮล วันแรก ส่วน ปธ. Fed จะขึ้นกล่าวสุนทรพจน์พรุ่งนี้ โดย GS คาดส่งสัญญาณชะลอขึ้นดบ.แรง สอดคล้องรายงานประชุม
- จับตาวิกฤตพลังงาน หลังจีนเผชิญภัยแล้งอย่างหนัก ส่วนราคาก๊าซในยุโรปพุ่งสูง ขณะที่ญี่ปุ่นพิจารณาสร้างโรงไฟฟ้านิวเคลียร์แห่งใหม่
- ททท. คาด นทท. ปีนี้ 10 ล้านคน ปีหน้า 20 ล้านคน และคาดท่องเที่ยวไทยฟื้นกลับไปเท่าก่อนโควิดระบาดในปี 67 สร้างรายได้กว่า 3 ล้านลบ.
- รมว.คลังคาด ศก. ไทยปีนี้ยังเติบโต 3-3.5% มี 4 ปัจจัยบวกขับเคลื่อน คือ การท่องเที่ยว-ส่งออก-การลงทุน-การใช้จ่ายในป.ท.
- ก.พาณิชย์อนุมัติให้ผู้ผลิตบะหมี่สำเร็จรูป 3 ราย ขึ้นราคาได้ไม่เกินของละ 1 บาท มีผลวันนี้ มีเงื่อนไขต้องปรับราคาลงหากต้นทุนลดลง
- ธปท. เตรียมปรับลดเป้า GDP ปีนี้ อาจเหลือ 3% หลัง 2Q65 ขยายตัวต่ำคาด ส่วน ด.บ. จะขึ้นอย่างค่อยเป็นค่อยไป กระแสเงินทุนยังไหลเข้า

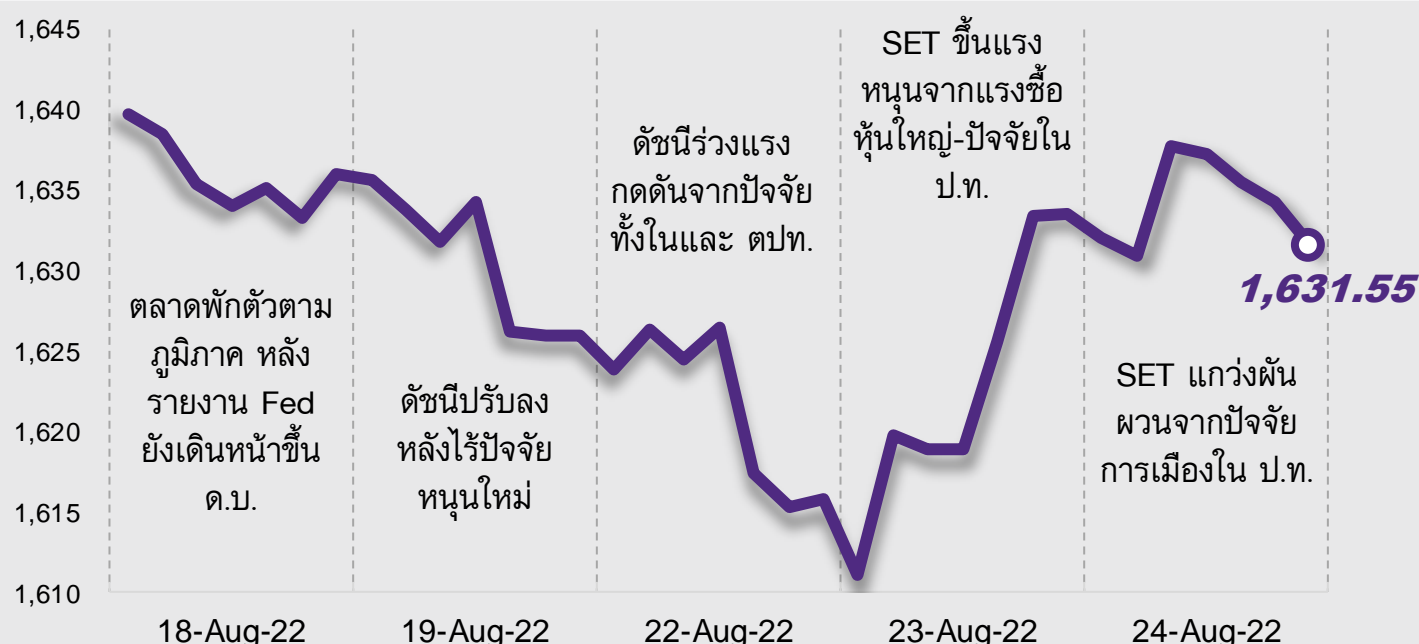


## กลยุทธ์การลงทุน

แม้เงินเฟ้อในภาพใหญ่เริ่มมีสัญญาณเข้าใกล้จุดสูงสุดแล้ว แต่มาพร้อมภาวะเศรษฐกิจที่ชะลอตัวลงซึ่งเรามองว่าโมเมนตัมนี้จะเริ่มมากขึ้นต่อเนื่อง และอาจกดดันบรรยากาศลงทุนในช่วงสั้นนี้ กลยุทธ์ลงทุนจึงต้องเน้นเลือกลงทุนมากขึ้น

แนวรับ - แนวต้าน

1625/1616 - 1638/1643



## ลือคเป้าลงทุน

**Weekly Portfolio :** มองตลาดหุ้นไทยปรับขึ้นสะท้อนการชะลอตัวของเงินเพื่อไปพอสมควรแล้ว ขณะที่ยังต้องระมัดระวังการถดถอยของเศรษฐกิจ จึงแนะนำ Selective Buy ในสินทรัพย์ที่มีคุณภาพดี และ/หรือ มีปัจจัยบวกเฉพาะตัว ดังนี้

- 1) หุ้น Big Cap. ที่คาดได้อานิสงส์ Fund Flow ไหลเข้า และ Valuation ยังไม่แพง เลือก KBANK BDMS ADVANC IVL
- 2) หุ้นที่คาด 3Q65 กำไรเติบโตดีทั้ง YoY และ QoQ เลือก CPALL SCGP CENTEL
- 3) หุ้นที่ผลการดำเนินงานครึ่งปีหลังยังมีแนวโน้มเติบโตดี และมีการจ่ายเงินปันผลระหว่างกาลในช่วง ส.ค.-ก.ย. เลือก PTT



## Daily Focus

**BCP 2H65** คาดกำไรปกติแข็งแกร่งจากค่าการตลาดดีขึ้น ธุรกิจ E&P จะสร้างกำไรเพิ่มขึ้นตามปริมาณขายและราคาน้ำมันที่เพิ่มขึ้น ส่วนธุรกิจพลังงานไฟฟ้าคาดยังทรงตัว นอกจากนี้บริษัทประกาศจ่ายเงินปันผลระหว่างกาลหุ้นละ 1.25 บาท (XD 31 ส.ค.) คิดเป็น Div. yield 3.6%

**GFPT 3Q65** คาดผลประกอบการฟื้นตัวจากขาดทุนใน 3Q64 มามีกำไร โดยเกิดจากยอดขายและอัตรากำไรขั้นต้นที่ดีขึ้นเพราะยอดขายส่งออกที่ให้อัตรากำไรขั้นต้นสูงจะเพิ่มขึ้นหลังจากมีการเพิ่มอัตรากำไรใช้กำลังการผลิตของเครื่องจักรใหม่ และส่วนต่างราคาผลิตภัณฑ์กับต้นทุนที่กว้างขึ้น



โดย ฝ่ายกลยุทธ์การลงทุน

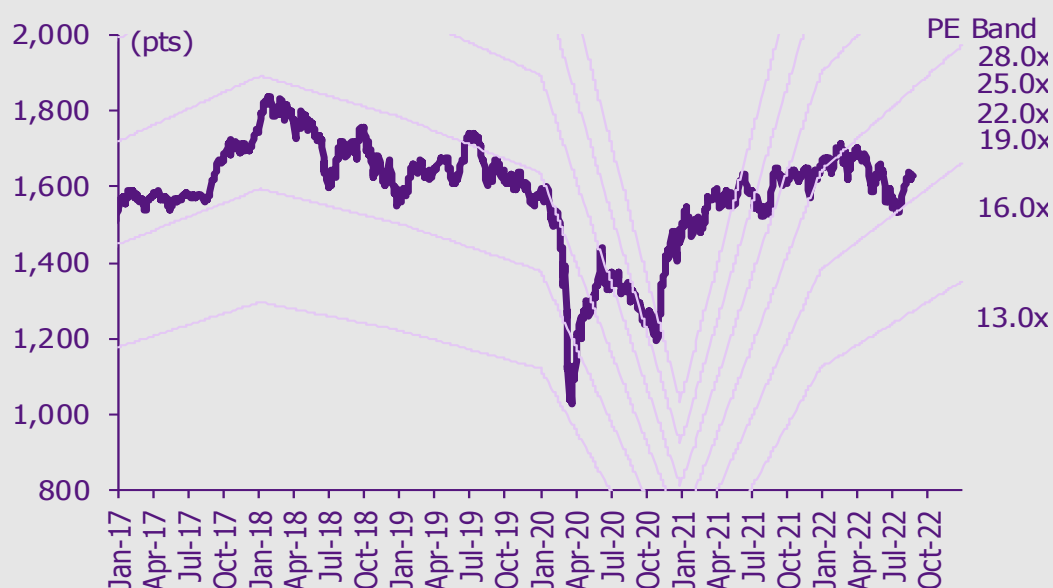
## บทวิเคราะห์หุ้น

BLA – Combined ratio มีแนวโน้มปรับตัวลดลง

## เกาะกระแสข่าวเศรษฐกิจ

วันที่	เหตุการณ์
22 ส.ค.	<b>Economic release:</b> JP/EU – ดัชนี PMI ภาคการผลิตและภาคบริการเบื้องต้นเดือนส.ค.
23 ส.ค.	<b>Economic release:</b> US – ดัชนี PMI ภาคการผลิตและภาคบริการเบื้องต้นเดือนส.ค.; EU - ดัชนีความเชื่อมั่นผู้บริโภคเดือนส.ค.
24 ส.ค.	<b>Economic release:</b> US – ยอดสั่งซื้อสินค้าคงทนเดือนก.ค., ปริมาณน้ำมันดิบคงคลังประจำสัปดาห์
25 ส.ค.	<b>Economic release:</b> US – GDP 2Q22 (รายงานครั้งที่สอง), จำนวนผู้ขอสวัสดิการว่างงานประจำสัปดาห์ <b>Event:</b> การประชุมประจำปีของเฟดที่เมืองแจ๊คสัน โฮล
26 ส.ค.	<b>Economic release:</b> US - ดัชนีราคาการใช้จ่ายด้านการบริโภคส่วนบุคคลเดือนและการใช้จ่ายส่วนบุคคลเดือนก.ค. <b>Event:</b> การประชุมประจำปีของเฟดที่เมืองแจ๊คสัน โฮล

## การเคลื่อนไหวของ SET Index



ดูข้อมูลวงลัพท์ในส่วนท้ายของรายงานฉบับนี้

## ดัชนีตลาดหลักทรัพย์ของไทย

ดัชนี	24 ส.ค. (จุด)	Chg (จุด)	Chg (%)	มูลค่า (ล้านบาท)
SET	1,631.55	(2.02)	(0.12)	82,621.35
SET50	988.14	0.91	0.09	47,818.70
SET100	2,236.09	2.62	0.12	56,860.90
sSET	1,057.43	2.61	0.25	3,075.75
SETHD	1,020.92	(1.53)	(0.15)	37,971.59
SETCLMV	1,178.33	2.15	0.18	20,710.81
SETTHSI	1,032.18	1.72	0.17	47,900.04
SETWB	1,003.86	(2.29)	(0.23)	12,513.71
mai	641.12	(5.58)	(0.86)	5,153.89

## สรุปการซื้อขายแยกตามกลุ่มพลังงาน

(ล้านบาท)	24 ส.ค.	WTD	MTD	YTD
<b>ต่างชาติ</b>				
สุทธิ	1,709	8,143	50,907	168,258
สัดส่วน (%)	45.44	45.60	46.41	47.07
<b>สถาบันฯ</b>				
สุทธิ	(88)	(4,975)	(12,546)	(111,359)
สัดส่วน (%)	7.79	8.45	9.19	8.01
<b>บัญชีบล.</b>				
สุทธิ	188	425	(3,731)	(2,708)
สัดส่วน (%)	9.12	9.14	8.92	8.62
<b>บุคคล</b>				
สุทธิ	(1,809)	(3,593)	(34,630)	(54,191)
สัดส่วน (%)	37.65	36.80	35.48	36.31

% ของมูลค่าการซื้อขายรายกลุ่มเทียบกับทั้งหมด

## การซื้อขายสุทธิแยกตามกลุ่มพลังงานของ S50 futures

(สัญญา)	24 ส.ค.	WTD	MTD	YTD
<b>ต่างชาติ</b>	(1,800)	(7,740)	119,909	125,142
<b>สถาบัน</b>	6,226	1,602	8,077	12,989
<b>รายย่อย</b>	(4,426)	6,138	(127,986)	(138,131)

## การซื้อขายของต่างชาติในตลาดพันธบัตร

(ล้านบาท)	24 ส.ค.	WTD	MTD	YTD
<b>ซื้อ</b>	3,070	9,642	66,011	749,487
<b>ขาย</b>	4,856	15,427	52,246	630,944
<b>สุทธิ</b>	(1,787)	(5,785)	13,766	118,542

**Combined ratio มีแนวโน้มปรับตัวลดลง**

หลังการประชุมนักวิเคราะห์ เรายังคงเรตติ้ง **OUTPERFORM** สำหรับ **BLA** และคงราคาเป้าหมายไว้ที่ **49 บาท (EV บวกมูลค่าที่ประเมินได้ของ VNB)** เพราะคาดว่า **combined ratio** จะปรับตัวดีขึ้น ควบคู่กับได้ประโยชน์จากอัตราผลตอบแทนพันธบัตรที่เพิ่มขึ้น **VNB** ใน **1H65** เพิ่มขึ้นได้ดี โดยได้แรงหนุนจาก **VNB margin** ที่ดีขึ้น **combined ratio** ที่มีแนวโน้มปรับตัวลดลงทำให้เรคาดว่ากำไรจะเติบโตอย่างแข็งแกร่งในปี **2565-2567**

**VNB** เติบโตดี BLA เปิดเผยว่ามูลค่าของกรรมวิธีใหม่ในรอบ 1 ปี (1-year value of new business (VNB)) ของบริษัทเพิ่มขึ้น 30% YoY สู่ 1.18 พันลบ. ใน 1H65 แม้ว่าเบี้ยประกันภัยรับปีแรกแบบคำนวณรายปี (เบี้ยประกันภัยรับปีแรกบวก 10% ของเบี้ยประกันภัยรับจ่ายครั้งเดียว) ลดลง 27% YoY เพราะได้แรงหนุนจาก **VNB margin** ที่เพิ่มขึ้นอย่างมากและ **ROI** ที่สูงขึ้น **VNB margin** ของ BLA เพิ่มขึ้นจาก 32% ใน 1H64 และ 43% ในปี 2564 สู่ 56% ใน 1H65 อันเป็นผลมาจากการมีสัดส่วนสัญญาเพิ่มเติมประกันสุขภาพ (29% ของเบี้ยประกันภัยรับรายใหม่ผ่านช่องทางตัวแทนสำหรับ 1H65 เทียบกับ 27% ใน 1H64) และ **MRTA** (39% ของเบี้ยประกันภัยรับรายใหม่ผ่านช่องทาง bancassurance สำหรับ 1H65 เทียบกับ 21% ใน 1H64) เพิ่มมากขึ้น เราคาดว่า **VNB** จะเพิ่มขึ้น 12% ในปี 2565 โดยใช้สมมติฐานว่าเบี้ยประกันภัยรับปีแรกแบบคำนวณรายปีหดตัวลง 5% และ **VNB margin** ที่ 50%

**Combined ratio** มีแนวโน้มปรับตัวลดลง BLA คาดว่าอัตราส่วนเงินสำรองกรรมวิธีประกันชีวิตและผลประโยชน์ตามกรรมวิธีลดลงจาก 115% ในปี 2564 สู่ 112% ในปี 2565 และ 100% ภายในปี 2567 เนื่องจากบริษัทจะเพิ่มสัดส่วนของผลิตภัณฑ์ที่ให้มาร์จิ้นสูงและโอนกลับสำรองค่าเผื่อความผันผวน (PAD) เนื่องจากกรรมวิธีครบกำหนดจะเพิ่มขึ้นเป็นสองเท่าสู่ ~3.0 หมื่นลบ. ในปี 2566-2567 อัตราส่วนเงินสำรองกรรมวิธีประกันชีวิตและผลประโยชน์ตามกรรมวิธีอยู่ที่ 116.6% ใน 1H65 BLA คาดว่า **combined ratio** จะลดลง HoH ใน 2H65 โดยเฉพาะอย่างยิ่งใน 4Q65 เมื่อมีการโอนกลับสำรอง PAD ของกรรมวิธีที่ครบกำหนด อย่างไรก็ตาม **combined ratio** สูงกว่าที่ BLA คาดการณ์ไว้ตั้งแต่ 4Q64 และอาจจะเกิดขึ้นซ้ำอีกในปีนี้ เนื่องจากอัตราเวนคืนกรรมวิธีต่ำกว่าคาด ซึ่งจะส่งผลกระทบต่อด้านลบต่อมาร์จิ้นทันที แต่จะส่งผลกระทบต่อด้านบวกต่อกำไรในระยะยาว เราคาดว่า **combined ratio** จะลดลง 17 bps ในปี 2565, 618 bps ในปี 2566 และ 164 bps ในปี 2567

ปรับเป้าการเติบโตของเบี้ยประกันภัยรับปี **2565** ลดลงสุดโตกลงเล็กน้อย ในปี 2565 BLA คาดว่าเบี้ยประกันภัยรับปีแรกจะลดลง 2-5% ซึ่งต่ำกว่าเป้าเดิมของบริษัทที่คาดว่าจะเติบโตในระดับ low-teen BLA คาดว่าเบี้ยประกันภัยรับปีต่อไปจะลดลงเล็กน้อยราว 1% ในปี 2565 เพราะกรรมวิธีครบกำหนดจะเพิ่มขึ้นเล็กน้อย (เพิ่มขึ้น 2-3 พันลบ.) เราปรับลดประมาณการปี 2565 สำหรับการเติบโตของเบี้ยประกันภัยรับรายใหม่จาก 0% สู่ -5% และการเติบโตของเบี้ยประกันภัยรับทั้งหมดจาก -1% สู่ -2%

ค่อยๆ ได้รับประโยชน์จากอัตราผลตอบแทนพันธบัตรที่เพิ่มขึ้น BLA จะได้รับประโยชน์จากอัตราผลตอบแทนพันธบัตรที่เพิ่มขึ้น อย่างไรก็ตาม อัตราผลตอบแทนพันธบัตรในปัจจุบันยังต่ำกว่า carry yield จากพันธบัตรที่มีอยู่และพันธบัตรที่จะครบกำหนดในปีนี้ เราคาดว่าอัตราผลตอบแทนจากดอกเบี้ยและเงินปันผลจะอยู่ในระดับทรงตัวในปี 2565 จากนั้นจะค่อยๆ เพิ่มขึ้นปีละ 5 bps ในปี 2566 และปี 2567 อัตราผลตอบแทนพันธบัตรที่เพิ่มขึ้นจะส่งผลดีต่อตลาดผลิตภัณฑ์ประกันชีวิตแบบสะสมทรัพย์ด้วยเช่นกัน

**แนวโน้ม 2H65 และปี 2566** ใน 3Q65 เราคาดว่ากำไรจะลดลง YoY และ QoQ หลักๆ เกิดจากกำไรจากเงินลงทุนที่ลดลง ใน 4Q65 เราคาดว่ากำไรจะเพิ่มขึ้น YoY และ QoQ โดยได้รับการสนับสนุนจาก **combined ratio** ที่ลดลง สำหรับปี 2565 เรายังคงประมาณการของเราไว้ว่ากำไรจะเติบโต 20% สำหรับปี 2566 เราคาดว่ากำไรจะเติบโตอย่างแข็งแกร่ง 55% โดยเกิดจาก **combined ratio** ที่ลดลงอย่างมาก

กิตติมา สัตยพันธ์, CFA  
นักวิเคราะห์การลงทุนปัจจัยพื้นฐาน  
ด้านหลักทรัพย์  
0-2949-1003  
kittima.sattayapan@scb.co.th

## สรุปข่าวในและต่างประเทศ

### สรุปข่าวเศรษฐกิจและตลาดต่างประเทศ

#### เศรษฐกิจโลก

➔ **รัสเซียยกเลิกจัดส่งก๊าซให้กับลูกค้าเอเชียจากปัญหาด้านการชำระเงิน** สำนักข่าวบลูมเบิร์ก รายงานโดยอ้างอิงข้อมูลจากแหล่งข่าวว่า รัสเซียเริ่มต้นควมคุมอุปทานพลังงานกับลูกค้าในเอเชีย โดยซาคาลิน เอนเนอร์จี แอลแอลซี ผู้ดำเนินการด้านพลังงานแห่งใหม่ของรัสเซียได้ยกเลิกการจัดส่งก๊าซธรรมชาติ (LNG) จากโรงงานในตะวันออกไกลให้กับลูกค้าในเอเชียเหนืออย่างน้อย 1 ราย เพราะปัญหาเรื่องการชำระเงิน พร้อมทั้งชะลอการเซ็นสัญญาฉบับแก้ไขออกไปอย่างไร้ผลจากรายงานจากสำนักข่าวบลูมเบิร์กเพิ่มเติมว่า รัสเซียได้ยื่นข้อเสนอต่อหลายประเทศในเอเชียเพื่อทำสัญญาระยะยาวในการขายน้ำมันที่ระดับราคาต่ำกว่าตลาดถึง 30% - อินโฟเคสท์ (24 ส.ค. 65)

➔ **สหรัฐเผยยอดสั่งซื้อสินค้าคงทนทรงตัวในเดือนก.ค.** กระทรวงพาณิชย์สหรัฐเปิดเผยว่า ยอดสั่งซื้อสินค้าคงทนของสหรัฐ เช่น เครื่องบิน รถยนต์ และเครื่องจักรขนาดใหญ่ที่มีอายุการใช้งานตั้งแต่ 3 ปีขึ้นไป ทรงตัวในเดือนก.ค. หรือเพิ่มขึ้น 0.0% หลังจากพุ่งขึ้น 2.2% ในเดือนมิ.ย. ทั้งนี้ ยอดสั่งซื้อสินค้าคงทนในเดือนก.ค. ได้รับผลกระทบจากการปรับตัวลงของคำสั่งซื้อในภาคขนส่ง - อินโฟเคสท์ (24 ส.ค. 65)

➔ **ADB ชี้วิกฤตโควิดทำภูมิภาคเอเชียล่าช้าในการบรรลุเป้าหมายลดความยากจน** ธนาคารเพื่อการพัฒนาเอเชีย (ADB) เปิดเผยรายงานระบุว่า วิกฤตการแพร่ระบาดของโรคโควิด-19 ทำให้การต่อสู้กับความยากจนของภูมิภาคเอเชียแปซิฟิกต้องหยุดชะงักเป็นเวลาอย่างน้อย 2 ปี และอาจทำให้ภูมิภาคแห่งนี้เผชิญกับสถานการณ์ที่ยากลำบากมากกว่าเดิมในการที่จะหลุดพ้นจากปัญหาความยากจน - อินโฟเคสท์ (24 ส.ค. 65)

#### ตลาดเงิน

➔ **ดอลลาร์สหรัฐแข็งค่าเล็กน้อยเมื่อเทียบกับสกุลเงินหลัก ๆ** ในการซื้อขายที่ตลาดปริวรรตเงินตราในนิวยอร์กในวันพุธ (24 ส.ค.) ขณะนี้นักลงทุนจับตาการประชุมประจำปีของธนาคารกลางสหรัฐ (เฟด) ที่เมืองแจ็กสัน โฮล ซึ่งจะเปิดฉากขึ้นในวันนี้ รวมทั้งการกล่าวสุนทรพจน์ของนายเจอโรม พาวเวล ประธานเฟดในวันศุกร์นี้ด้วย ทั้งนี้ ดัชนีดอลลาร์ ซึ่งเป็นดัชนีวัดความเคลื่อนไหวของดอลลาร์เมื่อเทียบกับสกุลเงินหลัก 6 สกุลในตะกร้าเงิน เพิ่มขึ้น 0.05% และที่ระดับ 108.6750 ดอลลาร์แข็งค่าเมื่อเทียบกับเงินเยน ที่ระดับ 137.09 เยน จากระดับ 136.85 เยน และแข็งค่าเมื่อเทียบกับฟรังก์สวิส ที่ระดับ 0.9670 ฟรังก์ จากระดับ 0.9647 ฟรังก์ นอกจากนี้ ดอลลาร์สหรัฐยังแข็งค่าเมื่อเทียบกับดอลลาร์แคนาดา ที่ระดับ 1.2976 ดอลลาร์แคนาดา จากระดับ 1.2964 ดอลลาร์แคนาดา ยูโรแข็งค่าเมื่อเทียบกับดอลลาร์สหรัฐ ที่ระดับ 0.9965 ดอลลาร์ จากระดับ 0.9963 ดอลลาร์ ขณะที่เงินปอนด์อ่อนค่าลงแตะที่ระดับ 1.1788 ดอลลาร์ จากระดับ 1.1818 ดอลลาร์ และดอลลาร์ออสเตรเลียอ่อนค่าลงสู่ระดับ 0.6906 ดอลลาร์สหรัฐ จากระดับ 0.6922 ดอลลาร์สหรัฐ - IQ Biz (25 ส.ค. 65)

#### สินค้าโภคภัณฑ์

➔ **สัญญาน้ำมันดิบเวสต์เท็กซัส (WTI) ตลาดนิวยอร์กปิดพุ่งขึ้นแตะระดับสูงสุดในรอบ 3 สัปดาห์ในวันพุธ (24 ส.ค.)** หลังมีสัญญาณบ่งชี้ว่าการรื้อฟื้นข้อตกลงนิวเคลียร์อิหร่านกำลังเผชิญกับความไม่แน่นอน นอกจากนี้ ตลาดยังได้แรงหนุนจากตัวเลขสต็อกน้ำมันดิบของสหรัฐที่ปรับตัวลดลงมากกว่าคาดในสัปดาห์ที่แล้ว ทั้งนี้ สัญญาน้ำมันดิบ WTI ส่งมอบเดือนค.ค. เพิ่มขึ้น 1.15 ดอลลาร์ หรือ 1.2% ปิดที่ 94.89 ดอลลาร์/บาร์เรล ซึ่งเป็นระดับปิดสูงสุดนับตั้งแต่วันที่ 29 ก.ค. ส่วนสัญญาน้ำมันดิบเบรนท์ (BRENT) ส่งมอบเดือนค.ค. เพิ่มขึ้น 1 ดอลลาร์ หรือ 1% ปิดที่ 101.22 ดอลลาร์/บาร์เรล ซึ่งเป็นระดับปิดสูงสุดนับตั้งแต่วันที่ 29 ก.ค. - IQ Biz (25 ส.ค. 65)

➔ **สัญญาทองคำตลาดนิวยอร์กปิดบวกเล็กน้อยในวันพุธ (24 ส.ค.)** ขณะที่นักลงทุนระมัดระวังการซื้อขายก่อนที่นายเจอโรม พาวเวล ประธานธนาคารกลางสหรัฐ (เฟด) จะกล่าวสุนทรพจน์ในการประชุมประจำปีของเฟดที่เมืองแจ็กสัน โฮลในวันศุกร์นี้ สัญญาทองคำตลาด COMEX (Commodity Exchange) ส่งมอบเดือนธ.ค. เพิ่มขึ้น 30 เซนต์ หรือ 0.02% ปิดที่ 1,761.5 ดอลลาร์/ออนซ์ - IQ Biz (25 ส.ค. 65)

#### ตลาดหุ้น

➔ **ดัชนีดาวโจนส์ตลาดหุ้นนิวยอร์กปิดบวกในวันพุธ (24 ส.ค.)** โดยได้แรงหนุนจากการพุ่งขึ้นของหุ้นกลุ่มพลังงาน หลังจากราคาน้ำมันปรับตัวขึ้นอย่างต่อเนื่อง ขณะที่นักลงทุนจับตาการประชุมประจำปีของธนาคารกลางสหรัฐ (เฟด) ที่เมืองแจ็กสัน โฮล ซึ่งจะเปิดฉากขึ้นในวันนี้ รวมทั้งการกล่าวสุนทรพจน์ของนายเจอโรม พาวเวล ประธานเฟดในวันศุกร์นี้ด้วย ดัชนีเจสียอดอุตสาหกรรมดาวโจนส์ปิดที่ 32,969.23 จุด เพิ่มขึ้น 59.64 จุด หรือ +0.18%, ดัชนี S&P500 ปิดที่ 4,140.77 จุด เพิ่มขึ้น 12.04 จุด หรือ +0.29% และดัชนี Nasdaq ปิดที่ 12,431.53 จุด เพิ่มขึ้น 50.23 จุด หรือ +0.41% - IQ Biz (25 ส.ค. 65)

### สรุปข่าวเศรษฐกิจและตลาดในประเทศ

#### เศรษฐกิจไทย

➔ **เผย "ไทยแลนด์โฟกัส" คึกคัก** นายภากร ปีตธวัชชัย กรรมการและผู้จัดการตลาดหลักทรัพย์แห่งประเทศไทย (ตลท.) เปิดเผยภายในงาน ไทยแลนด์ โฟกัส 2022 ว่าการจัดงานครั้งนี้เพื่อชี้แนวทางการขับเคลื่อนตลาดทุนและเศรษฐกิจไทยแก่นักลงทุนสถาบันจากทั่วโลก ซึ่งปีนี้มีผู้สนใจเข้าร่วมคึกคักกว่า 154 ราย ขณะที่มีบริษัทจดทะเบียนไทย (บจ.) เข้าร่วมงานทั้งหมด 124 บริษัท ซึ่งตอนนี้ที่น่าสนใจคือบริษัทที่อยู่ในอันดับ นอน-เช็ต100 มีถึง 33 บริษัท แสดงให้เห็นว่านักลงทุนเริ่มให้ความสนใจกับบริษัทที่เล็กลงมาต่อเนื่องและเป็นบริษัทใหม่ๆ - เดลินิวส์ (25 ส.ค. 65)

➔ **"มามา" ไม่พอใจแต่รับได้** กรมการค้าภายในไฟเขียว "มามา-ไวไว-ยาย่า" ขึ้นราคาขายไม่เกินของละ 1 บาท มีผล 25 ส.ค.นี้ ภายใต้เงื่อนไขถ้าต้นทุนลด ต้องลดราคาขายด้วย ไม่เช่นนั้น มีความผิดฐานขายสินค้าแพงเกินสมควร พร้อมสั่งให้ส่งข้อมูลข้อวัตถุบให้ด้วย ส่วน "นิชชัช" พิจารณาคิวต่อไป ขณะที่ผู้ผลิตยังไม่พอใจให้ขึ้นแค่บาทเดียว แต่ดีกว่าไม่ได้ขึ้น ยืนยันไม่ลดไซส์ลดคุณภาพแน่นอน - ไทยรัฐ (25 ส.ค. 65)

➔ **ภาคเอกชนห่วงสัญญาภาคการเมือง จุดเชื่อมั่นธุรกิจฟื้นเศรษฐกิจสะดุด** ภายหลังจากที่ศาลรัฐธรรมนูญ มีมติ 5:4 รับคำร้องวาระ 8 ปี พล.อ.ประยุทธ์ จันทร์โอชา นายกรัฐมนตรี โดยสั่งให้หยุดปฏิบัติหน้าที่ เอาไว้ก่อนเป็นการชั่วคราว จนกว่าจะมีคำวินิจฉัย "ภาคเอกชนธุรกิจ" ต่างมองวาระระยะสั้นจะไม่กระทบต่อเศรษฐกิจ หากห่วงในภาวะสัญญาภาค อาจกระทบความเชื่อมั่น และการกระตุ้นเศรษฐกิจของประเทศ - กรุงเทพธุรกิจ (25 ส.ค. 65)

#### SET

➔ **ตลาดหลักทรัพย์ ปิดที่ระดับ 1,631.55 จุด ลดลง 2.02 จุด (-0.12%)** มูลค่าการซื้อขาย 82,621.35 ล้านบาท การซื้อขายหุ้น ดัชนีแกว่งตัวแคบ หลังเปิดมาในช่วงบ่ายปรับลงก่อนติดกลับขึ้นมาลดช่วงลบ โดยดัชนีทำระดับสูงสุด 1,638.75 จุด และระดับต่ำสุด 1,624.60 จุด - IQ Biz (24 ส.ค. 65)

## สรุปข่าวเศรษฐกิจและตลาดในประเทศ (ต่อ)

<b>ACG</b>	↔ ACG ส่งซิกผลงานครึ่งหลัง 2565 สดใส แยมมาร์จินขายรถยนต์หนุนกำไร แยมดีมานด์รถใหม่เพียง โขว์ครึ่งปีแรก กำไรดีลเลอร์โต 41.30% บอสใหญ่ "กานมาศ รังคกุลนิววัฒน์" ปักหมุดส่งออโตคลิกเจาะตลาดภูธร ใส่เกียร์เปิดสาขาครบตามแผน จากปีจจุบันมีแล้ว 9 แห่ง – ทันทัน (25 ส.ค. 65)
<b>BCP</b>	↔ BCP แวว Q3/2565 โตต่อมั่นใจทั้งปีดีกว่าปีก่อน คาดยอดการกลั่นแฉะ 1.2 แสนบาร์เรลต่อวัน มองราคาน้ำมันดิบ 95-100 ดอลลาร์ต่อบาร์เรล ค่าการกลั่นอ่อนตัวเล็กน้อย แต่ดีกว่าระดับปกติ เดินหน้าขยายปั๊มน้ำมัน-Non-Oil ต่อเนื่อง ส่วนธุรกิจไฟฟ้าเดินหน้าโครงการที่สปป.ลาว เต็มสูบ – ทันทัน (25 ส.ค. 65)
<b>BEC</b>	↔ BEC รับอานิสงส์เศรษฐกิจฟื้น-เปิดประเทศ หนุนเม็ดเงินโฆษณาพุ่ง ดันผลงาน Q3/2565 ฟอรัมแจ่ม จ่อขายลิขสิทธิ์ละคร-ซีรีส์ ใหม่ 6 เรื่อง เข้า VIU-Netflix (ภูมิภาคเอเชียตะวันออกเฉียงใต้) สร้างรายได้และกำไรเพิ่ม มั่นใจรายได้รวมปี 2565 โดแบบตัวเลขหลักเดียว – ทันทัน (25 ส.ค. 65)
<b>CPF</b>	↔ "ซีพีเอฟ" คงเป้าหมายยอดขายปีนี้โต 8-10% จากปีก่อนที่ทำได้ 512,724 ล้านบาท หลังคาดงบครึ่งปีหลังดีกว่าครึ่งปีแรก ส่งซิกไตรมาส 3/65 เด็ง! รัยยอดขายจีน-ไทย-เวียดนามฟื้น! ชีราคาหมูในจีนพุ่งขึ้นเท่าตัว ขณะที่ต้นทุนวัตถุดิบอาหารสัตว์ปรับลดลง เล็งสร้างโรงงานผลิตภัณฑ์โปรตีนจากพืช (Plant Based) คาดเสร็จและเดินเครื่องผลิตปีหน้า – ขาวหูน (25 ส.ค. 65)
<b>CRD</b>	↔ CRD โขว์แบ็กล็อกครึ่งปีแรกแฉะ 1.63 พันล้านบาท คาดมุกเข้าไตรมาส 3/2565 กว่า 380 ล้านบาท ฉายทิศทางการครึ่งปีหลังเร่งบริหารจัดการต้นทุน หลังราคาวัสดุก่อสร้างปรับตัวสูงขึ้น – ทันทัน (25 ส.ค. 65)
<b>EPG</b>	↔ EPG มั่นใจยอดขายปี 65/66 โต 12-15% และ 1.3-1.5 หมื่นล้านบาท ขณะที่คาดอัตรากำไรขั้นต้นอยู่ที่ระดับ 29-32% มาจาก 3 ธุรกิจหลักที่ออเดอร์พุ่ง รับเศรษฐกิจฟื้นในช่วงที่เหลือของปีนี้ ลั่น AEROKLAS รับผลบวกจากยอดขายผลิตภัณฑ์ไฟฟ้า (EV) เพิ่ม – ขาวหูน (25 ส.ค. 65)
<b>JMART</b>	↔ "อดีส์กดี สุขุมวิททยา" ซีอีโอ "เจ มาร์ท" พร้อมซื้อหุ้น BRR เพิ่มเป็นไม่เกิน 500 ล้านบาท หลังจากซื้อล็อตแรก 250 ล้านบาท ดันซิงเกอร์ฯ จับกลุ่มชาวไร่ร้อยของ BRR กว่า 2 หมื่นครอบครัว หรือประมาณ 1 แสนคน รวมถึงรถบรรทุกและรถกระบะ 2,500 คัน เข้าระบบสินค้ากลุ่มเจ มาร์ท – ขาวหูน (25 ส.ค. 65)
<b>LEO</b>	📌 LEO เตรียมประกาศข่าวดีจับมือพันธมิตรทั้งในและต่างประเทศ ต่อจิ๊กซอว์โลจิสติกส์ลุยขนส่งรถไฟความเร็วสูงลาว-จีน มีกบอส "เกดดิวิทย์ สิทธิสุนทรวงศ์" ปรับเป้ารายได้ปีนี้โต 45-50% ทะลุ 5 พันล้านบาท เดินหน้าร่วมทุน ควบรวมกิจการ – ทันทัน (25 ส.ค. 65)
<b>NCL</b>	↔ NCL เร่งเดินหน้าหาธุรกิจใหม่ เพิ่มช่องทางสร้างรายได้ ทั้งธุรกิจโกดังเก็บสินค้า ธุรกิจดิจิทัล ปูทางโกยรายได้ในอนาคต ฟากผู้บริหารเผยการเปลี่ยนแปลงโครงสร้างผู้ถือหุ้น ไม่มีผลกระทบต่อการบริหารงานพร้อมมุ่งมั่นพัฒนาบริการด้านโลจิสติกส์แบบครบวงจร – ทันทัน (25 ส.ค. 65)
<b>TVDH</b>	↔ TVDH เตรียมเปิดกระเปาะรับทรัพย์รายได้จากการลงทุนธุรกิจใหม่ปลายปีนี้ หลังปรับโครงสร้างองค์กรครั้งใหญ่ ส่งซิกมีลุ้นพลิกกำไรในไตรมาส 4/2565 พร้อมเพิ่มทุนบริษัทย่อย "ทีวี ไดรเร็ค" และ "เอ็กซ์เพรสโซ" รองรับแผนขยายธุรกิจ – ทันทัน (25 ส.ค. 65)
<b>UBE</b>	↔ UBE เดินหน้าตีลเคษตรกรทำฟาร์มคอนแทกต์อแกนิคเป้า 3 ปีแสนไร่ พร้อมศึกษาต่อยอดคาร์บอนเครดิต เดินหน้าผลักดันน้ำมัน E20 เป็นเกรดมาตรฐานช่วยดันดีมานด์ และเป็นประโยชน์ประเทศช่วงน้ำมันราคาสูง ชูเศรษฐกิจเปิดต้นการใช้ น้ำมัน แอลกอฮอล์ชายดีทะเลเป้า ขณะที่แบ่งอแกนิค-ฟลาว มาร์จินสูงเติบโต – ทันทัน (25 ส.ค. 65)

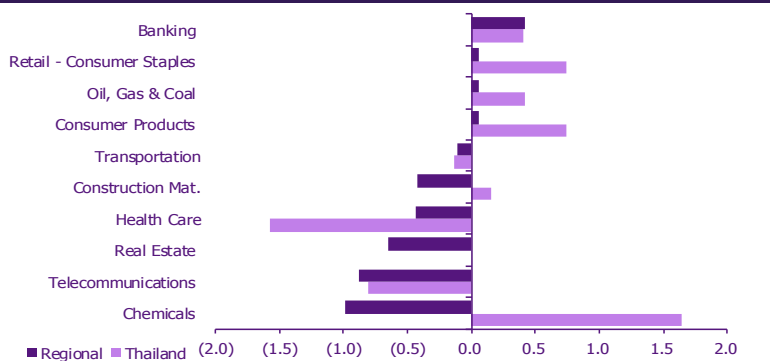
## Update ภาวะตลาด

### การเคลื่อนไหวของตลาดทั่วโลก

	24-Aug	Index	Chg (pts)	Performance (%)				PE (x)		EPS gth (%)		PBV (x)		ROE (%)	
				1D	WTD	MTD	YTD	22F	23F	22F	23F	22F	23F	22F	23F
S&P 500		4,141	12.04	0.3	(2.1)	0.3	(13.1)	18.3	17.0	17.4	7.6	3.9	3.5	22.5	22.5
Euro Stoxx 600		432	0.70	0.2	(1.2)	(1.4)	(11.4)	12.0	11.6	29.4	2.9	1.7	1.6	12.7	12.2
Japan		28,313	(139.28)	(0.5)	(2.1)	1.8	(1.7)	15.9	15.0	1.7	6.1	1.7	1.5	9.8	10.0
Hang Seng		19,269	(234.51)	(1.2)	(2.6)	(4.4)	(17.6)	9.9	8.8	(26.1)	13.3	1.0	1.0	11.3	11.2
MSCI Asia x J		629	(3.59)	(0.6)	(2.2)	(2.0)	(20.3)	12.5	11.4	(1.2)	9.2	1.5	1.3	11.7	11.5
Philippines		6,643	25.07	0.4	(3.2)	5.2	(6.7)	15.8	13.4	23.9	18.2	1.6	1.5	8.6	9.6
Indonesia		7,195	31.44	0.4	0.3	3.5	9.3	16.5	15.6	43.2	5.8	2.1	2.0	(6.6)	(6.3)
Malaysia		1,467	(15.31)	(1.0)	(2.5)	(1.7)	(6.4)	14.2	12.8	(1.3)	11.0	1.4	1.4	10.2	11.3
Thailand		1,632	(2.02)	(0.1)	0.3	3.5	(1.6)	15.7	14.9	20.2	5.8	1.7	1.6	8.6	9.1
<b>Asean 4 - simple avg.</b>				<b>(0.1)</b>	<b>(1.3)</b>	<b>2.6</b>	<b>(1.3)</b>	<b>15.6</b>	<b>14.2</b>	<b>21.5</b>	<b>10.2</b>	<b>1.7</b>	<b>1.6</b>	<b>5.2</b>	<b>5.9</b>
China		3,215	(61.02)	(1.9)	(1.3)	(1.2)	(11.7)	11.2	9.8	26.0	13.9	1.3	1.2	11.0	10.9
India		59,085	54.13	0.1	(0.9)	2.6	1.4	21.7	18.7	16.8	16.4	3.2	3.0	15.2	15.4
Singapore		3,233	(12.73)	(0.4)	(0.4)	0.7	3.5	12.5	10.9	12.6	14.4	1.1	1.0	9.0	9.9
Taiwan		15,069	(26.70)	(0.2)	(2.2)	0.5	(17.3)	10.4	10.9	9.2	(4.5)	1.9	1.8	21.7	18.2
Korea		2,447	12.11	0.5	(1.8)	(0.2)	(17.8)	10.3	9.6	(0.5)	7.4	1.0	0.9	7.2	11.0
<b>Others</b>				<b>(0.4)</b>	<b>(1.3)</b>	<b>0.5</b>	<b>(8.4)</b>	<b>13.2</b>	<b>12.0</b>	<b>12.8</b>	<b>9.5</b>	<b>1.7</b>	<b>1.6</b>	<b>12.8</b>	<b>13.1</b>

### การเคลื่อนไหวรายกลุ่มอุตสาหกรรมของตลาดหุ้นภูมิภาค

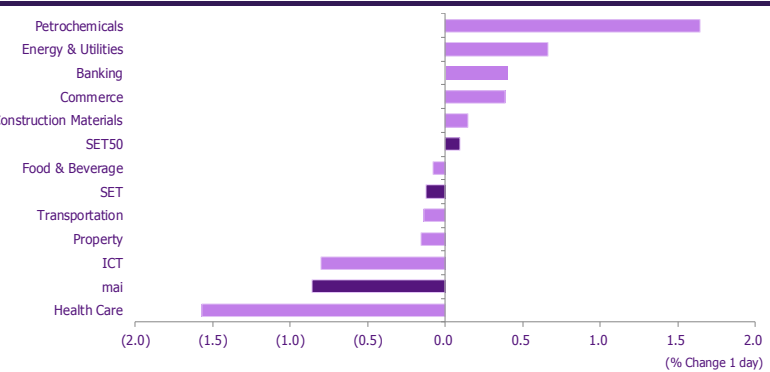
	Price performance (%) *			
	24-Aug	WoW	MoM	YTD
Banking	0.42	(1.21)	2.94	(10.24)
Chemicals	(0.99)	(1.33)	7.06	1.71
Construction Mat.	(0.42)	(1.92)	3.26	(4.68)
Consumer Products	0.06	(0.26)	2.61	(2.73)
Health Care	(0.44)	(1.66)	(0.32)	(14.76)
Oil, Gas & Coal	0.06	1.31	6.70	1.64
Real Estate	(0.65)	(1.09)	(4.71)	(19.92)
Retail - Consumer Staples	0.06	(0.26)	2.61	(2.73)
Telecommunications	(0.88)	(1.45)	2.22	(13.76)
Transportation	(0.11)	(1.17)	2.33	(5.85)



\* การเคลื่อนไหวรายกลุ่มอุตสาหกรรมของตลาดหุ้นภูมิภาค (%) อิงกับสกุล US\$ และการเคลื่อนไหวรายกลุ่มอุตสาหกรรมของตลาดหุ้นไทย (%) อิงกับสกุลบาท

### การเคลื่อนไหวรายกลุ่มอุตสาหกรรมของตลาดหุ้นไทย

	Price performance (%)			
	24-Aug	WoW	MTD	YTD
Banking	0.40	(0.35)	4.21	(8.47)
Commerce	0.38	0.39	3.41	(2.79)
Construction Materials	0.15	(1.38)	(1.02)	(6.97)
Energy & Utilities	0.66	0.59	4.87	2.88
Food & Beverage	(0.08)	(1.25)	2.74	(1.22)
Health Care	(1.57)	1.49	5.22	24.35
ICT	(0.80)	(1.97)	(0.06)	(10.92)
Petrochemicals	1.64	1.13	5.80	(6.03)
Property	(0.16)	0.52	5.13	3.68
Transportation	(0.14)	(1.05)	1.02	6.93
SET	(0.12)	(0.50)	3.50	(1.57)
SET50	0.09	(0.34)	3.07	(0.26)
MAI	(0.86)	4.18	10.26	10.13



### มูลค่าการซื้อขาย 10 อันดับ

Stock	Price (฿)	Value (฿tmn)	Chg (%)
PTTEP	168.00	6,071.94	4.35
PRINC	7.65	5,463.96	(19.47)
BANPU	14.50	4,630.73	0.00
PTT	37.75	3,665.29	0.67
KBANK	156.00	3,306.27	0.65
SCB	104.50	2,289.19	0.00
BH	211.00	2,184.66	(1.40)
IVL	45.75	2,021.69	3.98
DELTA	554.00	1,564.59	(4.48)
AOT	71.50	1,491.98	0.00

### ราคาเพิ่มขึ้น 10 อันดับ

Stock	Price (฿)	Value (฿tmn)	Chg (%)
TCOAT	34.75	0.02	18.80
MACO	0.56	11.33	7.69
TKS	11.30	85.83	7.62
MALEE	5.40	18.52	6.93
BRR	7.05	94.38	6.82
TTI	35.75	0.91	5.93
COTTO	2.10	37.55	5.00
FORTH	55.25	327.91	4.74
INSET	4.46	67.20	4.69
PTTEP	168.00	6,071.94	4.35

### ราคาลดลง 10 อันดับ

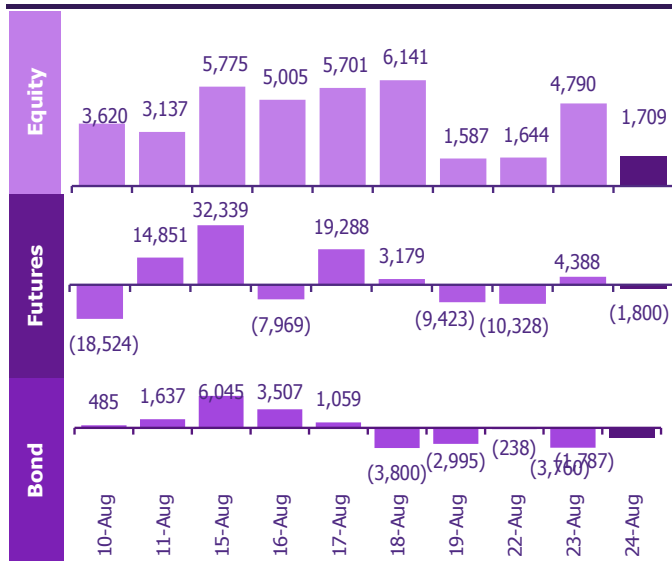
Stock	Price (฿)	Value (฿tmn)	Chg (%)
PRINC	7.65	5,463.96	(19.47)
CPH	40.75	490.03	(12.37)
NFC	6.60	96.28	(10.20)
SUTHA	5.35	73.72	(9.32)
PPPM	0.12	0.57	(7.69)
JDF	3.38	45.85	(5.59)
TRITN	0.18	0.42	(5.26)
CPL	3.46	22.01	(4.95)
ABPIF	0.78	0.67	(4.88)
ACC	1.45	27.85	(4.61)

## ทิศทางของกระแสเงินทุนต่างชาติ

### การเคลื่อนย้ายเงินทุนต่างชาติในตลาดหุ้นภูมิภาค

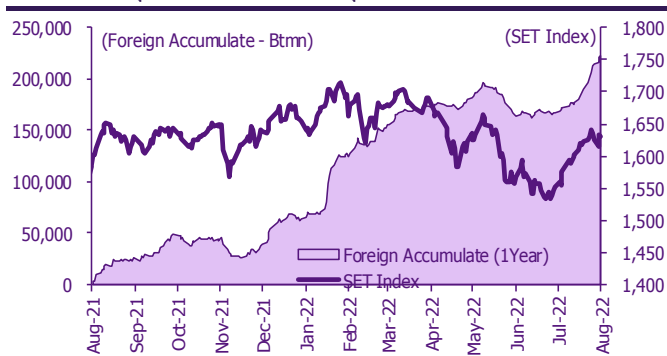
(US\$ Mn)	Thailand	Indonesia	Philippines	Malaysia	Vietnam	India	Taiwan	South Korea	Japan
<b>Daily</b>									
24-Aug-22	47	55	(3)		(7)		(409)	105	
23-Aug-22	133	34	(2)	3	(3)	132	(544)	20	
22-Aug-22	45	64	(6)	13	(10)	(43)	(565)	122	
19-Aug-22	44	64	0	10	(4)	192	(310)	136	
18-Aug-22	172	73	12	30	5	434	(176)	223	
<b>Weekly</b>									
<b>WTD</b>	<b>226</b>	<b>153</b>	<b>(11)</b>	<b>16</b>	<b>(20)</b>	<b>89</b>	<b>(1,518)</b>	<b>247</b>	<b>340</b>
19-Aug-22	681	215	57	145	24	1,168	(792)	516	0
12-Aug-22	408	284	(201)	111	4	2,579	(130)	121	340
5-Aug-22	114	(186)	13	88	62	1,860	(431)	1,282	452
29-Jul-22	119	130	10	30	63	750	417	544	(903)
<b>Monthly</b>									
<b>MTD</b>	<b>1,429</b>	<b>466</b>	<b>(142)</b>	<b>359</b>	<b>70</b>	<b>5,697</b>	<b>(2,870)</b>	<b>2,166</b>	<b>792</b>
Jul-22	128	(150)	(80)	28	(18)	836	(626)	1,363	4,963
Jun-22	(841)	(501)	(207)	(291)	89	(6,342)	(7,724)	(4,796)	(9,556)
May-22	592	(243)	(350)	18	138	(4,871)	57	170	(1,993)
<b>YTD</b>	<b>4,999</b>	<b>4,585</b>	<b>(997)</b>	<b>1,847</b>	<b>127</b>	<b>(22,024)</b>	<b>(37,565)</b>	<b>(12,558)</b>	<b>6,328</b>

### ยอดซื้อขายสุทธิรายวันของนักลงทุนต่างชาติในประเทศไทย

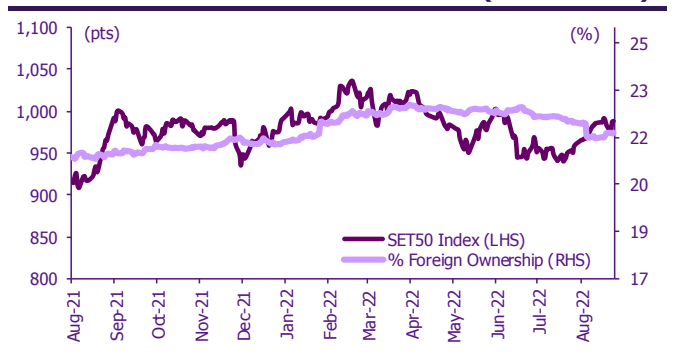


	Equity (Btmn)	SET50 futures (Contract)	Bond (Btmn)*
<b>Daily</b>			
24-Aug-22	1,709	(1,800)	(356)
<b>Weekly</b>			
<b>WTD</b>	<b>8,143</b>	<b>(7,740)</b>	<b>(1,508)</b>
19-Aug-22	24,208	37,414	7,397
11-Aug-22	14,431	38,791	7,600
5-Aug-22	4,125	51,444	9,894
27-Jul-22	4,376	31,678	6,042
<b>Monthly</b>			
<b>MTD</b>	<b>50,907</b>	<b>119,909</b>	<b>23,383</b>
Jul-22	4,721	33,437	6,426
Jun-22	(29,387)	(101,334)	(19,303)
May-22	20,284	109,007	21,576
<b>Quarterly</b>			
<b>QTD</b>	<b>1,765</b>	<b>(59,103)</b>	<b>(11,018)</b>
1Q22	110,864	30,899	6,488
4Q21	28,128	44,270	8,986
3Q21	(443)	6,232	1,282
2Q21	(46,593)	(7,583)	(994)
<b>YTD</b>	<b>168,258</b>	<b>125,142</b>	<b>25,278</b>
<b>2021</b>	<b>(48,578)</b>	<b>27,284</b>	<b>6,522</b>
<b>2020</b>	<b>(264,386)</b>	<b>17,297</b>	<b>2,684</b>

### การซื้อขายสุทธิสะสมของนักลงทุนต่างชาติ และ SET



### SET50 และสัดส่วนการถือครองของต่างชาติ (ไม่รวม NVDR)



### การซื้อขายสุทธิของนักลงทุนต่างชาติ

#### สัดส่วนการถือครองหุ้นของนักลงทุนต่างชาติเปลี่ยนแปลงมากที่สุด 10 อันดับ

	Fgn hld (%)	Δ Fgn (M.shares)	Buy* (Btmn)
PTTEP	15.39	5.68	955
BH	28.21	1.98	418
CPALL	32.30	4.23	260
BANPU	10.74	14.83	215
CPN	23.56	2.11	140
HMPRO	14.13	8.56	118
SCC	11.73	0.21	77
BDMS	21.25	2.65	74
FORTH	3.58	1.15	64
BBL	24.31	0.43	59

#### ซื้อ-ขาย (สุทธิ) สูงสุด 10 อันดับ NVDR

	Fgn hld (%)	Δ Fgn (M.shares)	Sell* (Btmn)		Buy* (Btmn)	Sell* (Btmn)
SCB	18.10	(1.34)	(141)	PTTEP	875	(277)
TRUE	48.94	(14.69)	(68)	BANPU	498	(236)
EA	34.86	(0.77)	(63)	PTT	436	(231)
KCE	20.21	(0.95)	(53)	IVL	307	(135)
CBG	7.38	(0.49)	(52)	BH	301	(130)
STARK	47.89	(11.60)	(48)	TOP	244	(119)
TOP	15.23	(0.78)	(47)	KBANK	178	(108)
PTT	8.70	(1.11)	(42)	KTB	159	(107)
EGCO	30.51	(0.21)	(38)	BBL	103	(86)
RCL	7.88	(0.98)	(34)	BPC	97	(84)

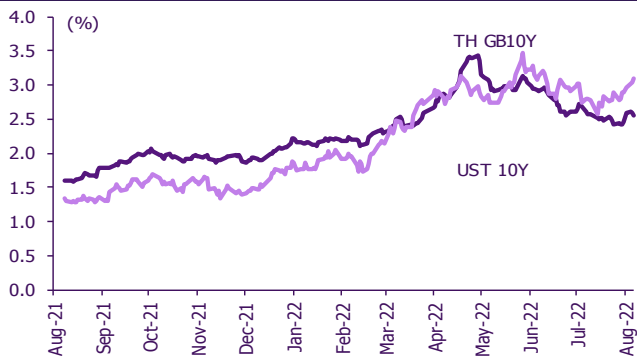
\* ประมาณการโดย SCBS

## Update ราคาสินทรัพย์ประเภทต่างๆ

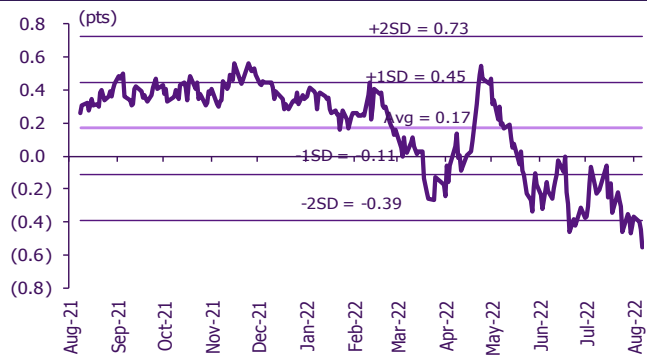
### ดัชนีชี้วัดที่สำคัญ

	ราคาปิด	24 ส.ค.	WoW	MoM	YoY	YTD
<b>ดัชนีความเชื่อมั่น</b>						
VIX Index	22.82	(5.35)	14.67	(2.31)	32.52	32.52
Europe CDS (bps)	109.6	(0.92)	10.79	5.04	63.73	61.72
LIBOR OIS Spread (bps)	0.07136	(4.18)	(11.03)	(11.53)	3.73	(1.88)
TED Spread (bps)	0.2609	(6.66)	(10.83)	(6.62)	17.72	8.22
<b>อัตราแลกเปลี่ยน:</b>						
Dollar Index	108.61	0.09	1.82	1.99	16.93	13.52
สหรัฐดอลลาร์/บาท	36.06	0.10	1.65	(1.75)	9.78	8.62
ยูโร/สหรัฐดอลลาร์	1.00	(0.05)	(2.05)	(2.48)	(15.23)	(12.32)
สหรัฐดอลลาร์/เยนญี่ปุ่น	137.09	0.24	1.50	0.32	25.05	19.14
<b>ตราสารหนี้: (เปลี่ยนแปลง basis points)</b>						
อัตราอ้างอิงพันธบัตรรัฐบาลไทย 2 ปี	1.55%	(1.31)	5.35	(24.11)	108.80	89.55
อัตราอ้างอิงพันธบัตรรัฐบาลไทย 10 ปี	2.55%	(5.21)	11.71	(6.32)	96.14	65.12
อัตราอ้างอิงพันธบัตรรัฐบาลสหรัฐ 2 ปี	3.39%	8.16	12.45	37.44	314.02	266.24
อัตราอ้างอิงพันธบัตรรัฐบาลสหรัฐ 10 ปี	3.11%	6.71	23.27	31.54	181.41	159.23
<b>สินค้าโภคภัณฑ์:</b>						
CRB Index	590.73	0.00	0.14	2.65	5.52	2.15
ทองคำแท่ง (ดอลลาร์ต่อออนซ์)	1,750.70	0.21	(0.56)	1.86	(2.83)	(4.29)
ค่าการกลั่น (ดอลลาร์ต่อบาร์เรล)	20.97	(3.45)	(1.87)	7.59	n.m.	243.21
น้ำมันตลาดดูไบ (ดอลลาร์ต่อบาร์เรล)	96.41	0.00	2.52	6.06	39.10	31.73
น้ำมันตลาดนิวยอร์ก (ดอลลาร์ต่อบาร์เรล)	94.89	1.23	7.69	(1.87)	40.49	95.89
ค่าระวางเรือ (จุด)	1,213.00	(4.56)	(12.98)	(42.62)	(71.13)	(45.29)

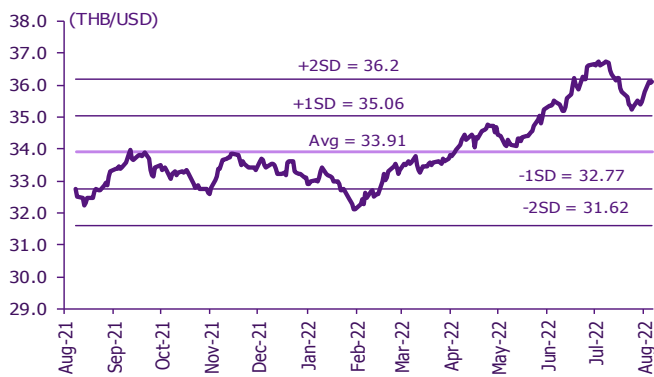
### อัตราผลตอบแทนพันธบัตร 10 ปี ของไทยและสหรัฐฯ



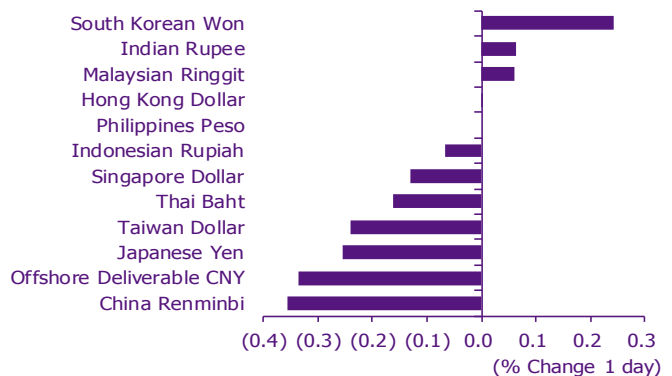
### ผลต่างอัตราผลตอบแทนพันธบัตร 10 ปี ของไทยและสหรัฐฯ



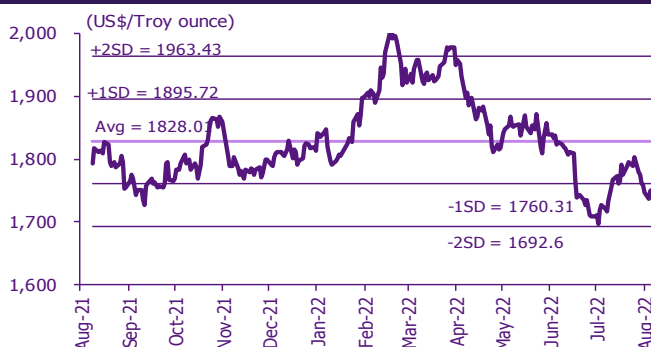
### อัตราแลกเปลี่ยน THB/USD



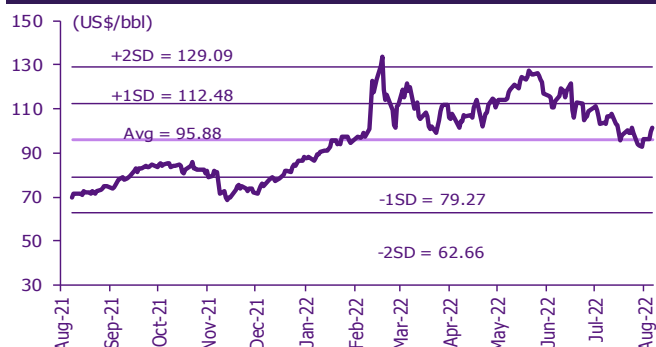
### การเคลื่อนไหวของอัตราแลกเปลี่ยนในภูมิภาคดอลลาร์ สรอ



### ทองคำ



### น้ำมันดิบ Brent



Note: Standard deviation (SD) ไม่ใช่สัญญาณให้ซื้อหรือขาย



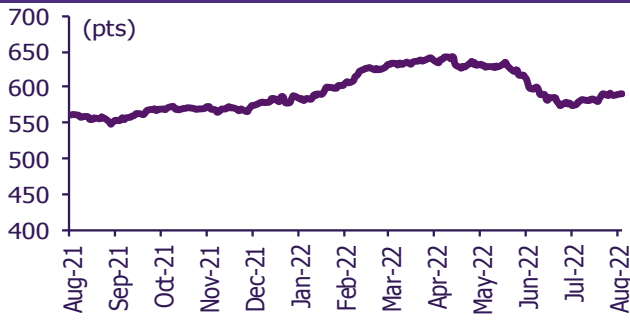
## Update ราคาสินค้าโภคภัณฑ์

	As of 24-Aug-22	-1W %	Avg. Price QTD in 3Q22	% QoQ	% YoY	Avg. Price in '21	% YoY	Avg. Price in '22	% YoY	Update
<b>CRB Index</b>	<b>590.73</b>	(0.2)	583.22	(7.4)	4.5	535.54	36.83	609.08	13.7	Daily
<b>Energy Prices</b>										
Crude Oil - Dubai (US\$/bbl)	<b>96.57</b>	3.4	102.24	(6.1)	43.3	68.86	63.18	102.78	49.3	Daily
Brent Crude (US\$/bbl)	<b>101.43</b>	8.8	103.97	(7.9)	42.4	70.52	66.54	105.71	49.9	Daily
West Texas Int. Cushing (US\$/bbl)	<b>95.64</b>	10.5	96.08	(11.7)	31.6	68.06	72.51	100.58	47.8	Daily
Crude Oil - Asia-Pacific Tapis Oil Spot (US\$/bbl)	<b>113.95</b>	5.1	113.52	(4.3)	55.5	71.82	61.89	111.95	55.9	Daily
Natural Gas Henry Hub (US\$/mmBTU)	<b>9.24</b>	(1.2)	7.77	3.0	131.1	3.12	29.88	6.46	107.1	Daily
Coal Price NEX (US\$/MT)	<b>430.32</b>	4.4	416.19	12.1	156.2	138.28	135.73	343.25	148.2	Friday
<b>Oil Product Prices and Gross Refinery Margin</b>										
Gas Oil 500 ppm Sulfur Singapore (US\$/bbl)	<b>147.91</b>	11.4	136.40	(8.0)	73.2	76.20	52.83	131.46	72.5	Daily
Gas Oil - Dubai (US\$/bbl)	<b>51.34</b>	30.3	34.16	(13.2)	359.7	7.34	(4.17)	28.69	290.7	Daily
Gasoline, 92 RON Spot (US\$/bbl)	<b>108.24</b>	5.7	109.81	(25.9)	36.7	76.66	75.97	120.55	57.3	Daily
Gasoline - Dubai (US\$/bbl)	<b>11.67</b>	30.2	7.57	(73.4)	(15.9)	7.80	472.22	17.77	128.0	Daily
Fuel Oil 180 Singapore Spot (US\$/bbl)	<b>76.59</b>	(0.9)	77.60	(47.7)	20.5	61.57	60.99	88.96	44.5	Daily
Fuel Oil - Dubai (US\$/bbl)	<b>(19.98)</b>	23.8	(24.64)	174.1	255.0	-7.29	84.36	(13.82)	89.6	Daily
Jet Kerosene - Spot Price (US\$/bbl)	<b>143.56</b>	11.5	131.35	(7.6)	74.6	73.98	60.45	126.75	71.3	Daily
Jet Kerosene - Dubai (US\$/bbl)	<b>46.99</b>	32.9	29.11	(12.4)	648.2	5.12	31.00	23.98	368.1	Daily
SG Dubai Hydrocracking Refinery Margin (US\$/bbl)	<b>21.72</b>	1.6	19.03	(33.4)	1,631.2	2.00	467.16	18.96	849.3	Daily
<b>Olefins Product Prices and Spread</b>										
Ethylene, FOB Japan Spot (US\$/MT)	<b>790</b>	0.0	864	(21.5)	(11.7)	1,010	39.56	1,075	6.4	Tuesday
Ethylene Spread (US\$/MT)	<b>89</b>	(24.3)	118	225.5	(60.9)	361	5.77	223	(38.1)	Daily
Propylene (Olefins), FOB Japan Spot (US\$/MT)	<b>885</b>	(1.1)	913	(16.3)	(5.9)	1,005	27.27	1,051	4.6	Tuesday
Propylene Spread (US\$/MT)	<b>184</b>	(17.3)	166	(19.9)	(43.3)	356	(12.55)	200	(43.9)	Daily
Naphtha - Singapore Spot FOB (US\$/MT)	<b>701</b>	4.2	746	(15.4)	10.3	649	69.72	851	31.2	Daily
<b>Polyolefins Prices and Spread</b>										
Polye HDPE SE Asia (US\$/MT)	<b>1,030</b>	(1.0)	1,130	5.3	(66.2)	1,179	33.19	1,270	7.7	Tuesday
HDPE-Naphtha Spread (US\$/MT)	<b>329</b>	(10.5)	384	212.1	(16.7)	530	5.43	419	(21.1)	Daily
Polye LDPE-Film, CFR SE Asia Spot (US\$/MT)	<b>1,220</b>	(0.8)	1,402	(16.0)	(22.1)	1,525	51.71	1,585	3.9	Tuesday
LDPE-Naphtha Spread (US\$/MT)	<b>519</b>	(6.9)	656	40.2	49.4	876	40.66	734	(16.3)	Daily
PP Film, Spot South East Asia (US\$/MT)	<b>1,000</b>	0.0	1,103	(17.0)	(10.6)	1,298	35.78	1,269	(2.3)	Tuesday
PP Spread (US\$/MT)	<b>299</b>	(8.7)	356	(20.1)	(36.0)	649	13.18	417	(35.7)	Daily
<b>MEG Prices and Spread</b>										
MEG, CFR South East Asia (US\$/MT)	<b>505</b>	(3.8)	538	(16.1)	(21.9)	679	(88.71)	635	(6.5)	Tuesday
MEG Spread (US\$/MT)	<b>15</b>	(56.8)	2	(102.2)	(97.8)	53	120.79	-31	n.m.	Tuesday
<b>Aromatics Product Prices and Spread</b>										
Paraxylene, FOB USG Spot (US\$/MT)	<b>1,090</b>	(5.2)	1,317	(13.4)	38.5	894	56.10	1,332	(47.8)	Tuesday
Paraxylene Spread (US\$/MT)	<b>276</b>	(23.8)	456	(24.6)	31.8	310	342.73	467	50.3	Tuesday
Paraxylene - 92 RON Spread (US\$/MT)	<b>167</b>	(39.7)	380	8.7	43.4	241	362.24	304	67.2	Daily
Toluene, FOB Korea Spot (US\$/MT)	<b>955</b>	4.9	994	(10.6)	30.9	728	111.96	998	(44.8)	Tuesday
Benzene, CFR Japan Spot (US\$/MT)	<b>935</b>	(5.6)	1,079	(13.9)	5.1	931	87.66	1,152	(56.8)	Tuesday
Benzene Spread (US\$/MT)	<b>333</b>	(20.5)	442	(7.8)	4.6	352	117.03	402	14.3	Daily
Benzene - 92 RON Spread (US\$/MT)	<b>12</b>	(90.0)	143	73.3	(58.3)	277	122.54	123	(55.5)	Daily
Condensate (US\$/MT)	<b>814</b>	3.3	861	(6.1)	42.4	584	61.01	865	48.2	Daily
<b>PTA Prices and Spread</b>										
PTA, CFR South East Asia (US\$/MT)	<b>855</b>	(2.8)	889	(9.8)	19.7	705	48.18	912	29.2	Tuesday
PTA Spread (US\$/MT)	<b>125</b>	13.9	7	(119.7)	(93.7)	106	15.15	19	(81.9)	Tuesday
<b>PVC Prices and Spread</b>										
PVC, CFR South East Asia (US\$/MT)	<b>980</b>	(4.9)	1,066	(23.4)	(20.1)	1,445	63.60	1,317	(8.8)	Tuesday
Ethylene Spread (US\$/MT)	<b>891</b>	(2.4)	948	(14.7)	(8.2)	1,084	99.99	1,094	0.9	Tuesday
Ethylene Dichloride CFR Far East Asia (US\$/MT)	<b>335</b>	(5.6)	466	(29.8)	(35.2)	734	140.72	687	(6.3)	Tuesday
<b>Metal</b>										
Gold (US\$/Troy Ounce)	<b>1,751</b>	(1.4)	1,753	(6.4)	(2.1)	1,799	1.56	1,848	2.7	Daily
LME Copper 3 Month Rolling Forward (US\$/MT)	<b>8,027</b>	0.3	7,741	(18.8)	(17.6)	9,293	49.95	9,286	(0.1)	Daily
Silver Future (US\$/Troy Ounce)	<b>19</b>	(5.8)	20	(14.6)	(20.5)	26	26.23	23	(11.2)	Daily
China Composite Steel Prices (CNY/MT)	<b>4,429</b>	(1.1)	4,441	(15.0)	(23.6)	5,473	35.91	5,039	(7.9)	Daily
<b>Agriculture Prices</b>										
Malaysian Crude Palm Oil Spot Price(MYR/MT)	<b>4,210</b>	(0.7)	4,114	(37.0)	(7.5)	4,443	59.82	5,823	31.0	Daily
SGX Ribbed Smoked Sheet 3 (RSS3) Futures (US\$/KG.)	<b>159</b>	1.9	174	(17.6)	(6.2)	209	18.21	202	(3.0)	Daily
Sugar #11 (US\$/LB)	<b>18</b>	(1.2)	18	(5.8)	4.3	16	29.55	19	14.8	Daily
<b>Freight Rate</b>										
Baltic Freight Index: BDIY	<b>1,213</b>	(12.5)	1,807	(28.2)	(51.7)	2,921	173.99	2,173	(25.6)	Daily
Baltic Supramax Index: BSI58	<b>1,765</b>	8.5	1,926	(26.7)	(38.3)	2,424	224.85	2,335	(3.7)	Daily

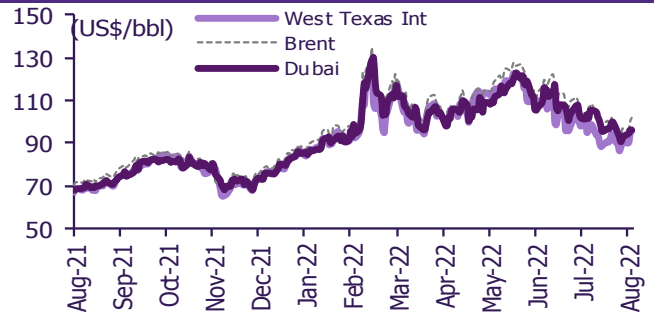
ที่มา: Bloomberg Finance L.P., TQ Professional, BANPU และ SCBS Investment Research

## Update ราคาสินค้าโภคภัณฑ์

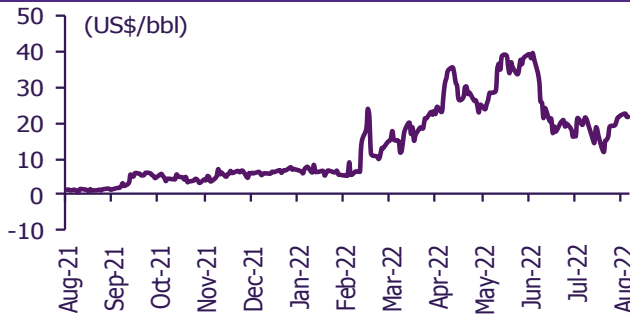
### CRB US Spot All Commodities Price Index



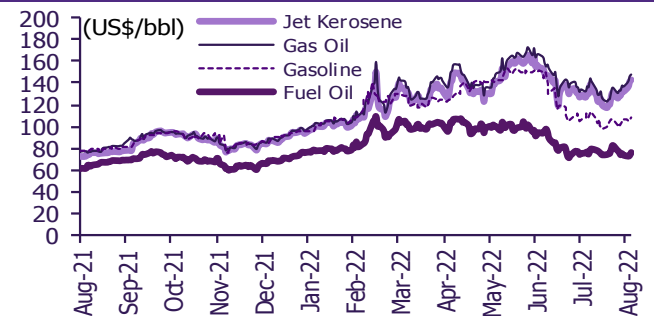
### Crude prices



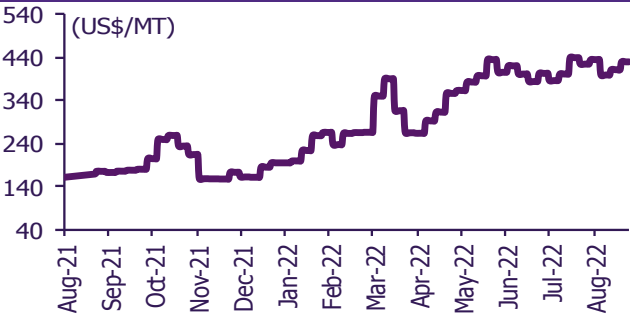
### SG Dubai Hydrocracking Refinery Margin



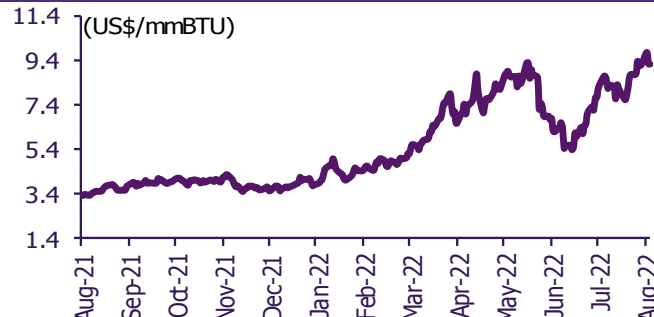
### Oil product prices



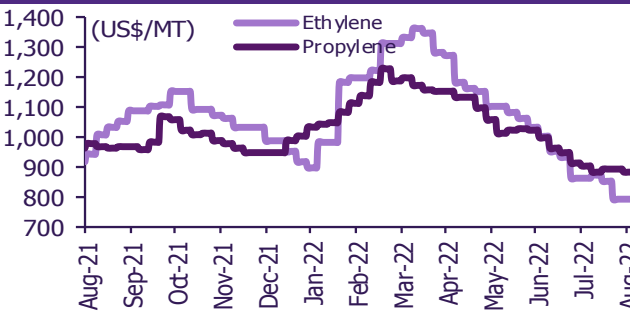
### Coal price (NEX)



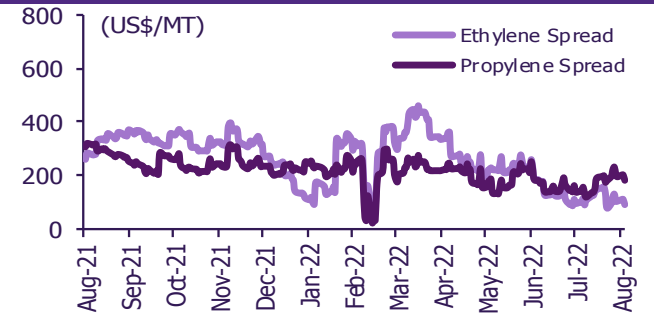
### Natural gas prices (Henry hub)



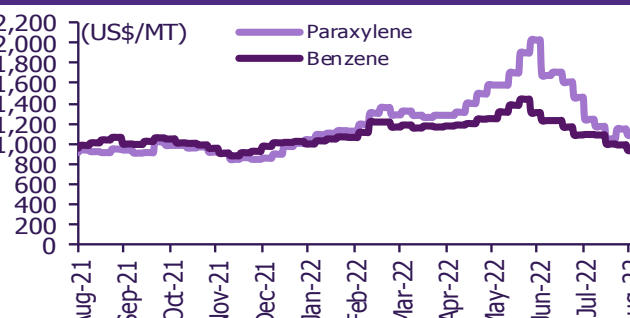
### Olefins prices



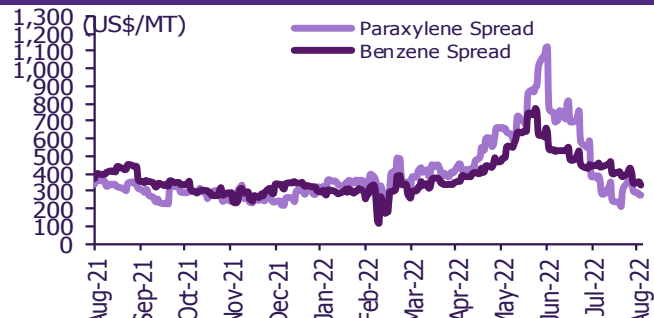
### Olefins spreads



### Aromatics prices

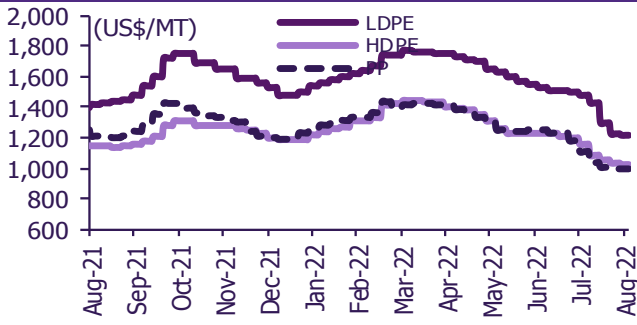


### Aromatics spreads

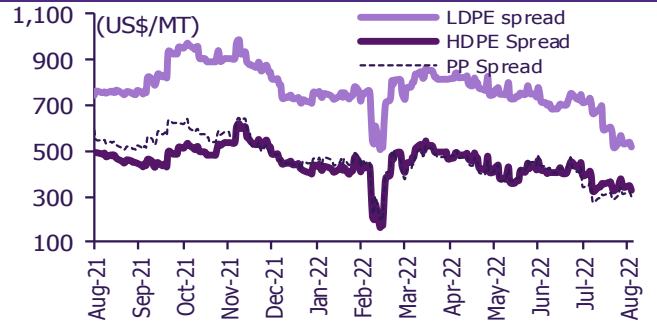


## Update ราคาสินค้าโภคภัณฑ์

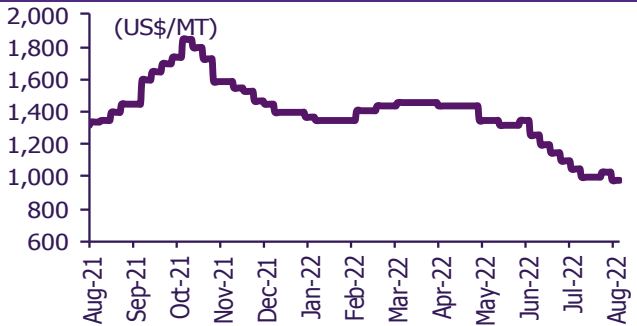
### Polyolefins prices



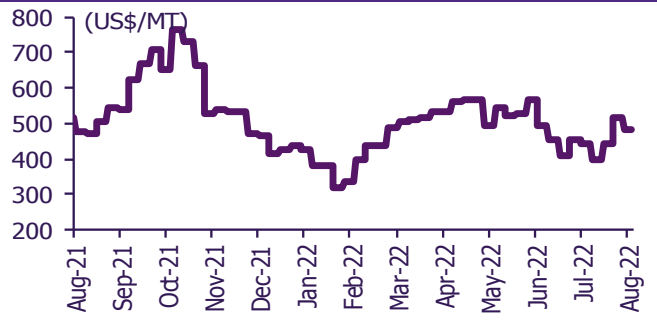
### Polyolefins-Naphtha spreads



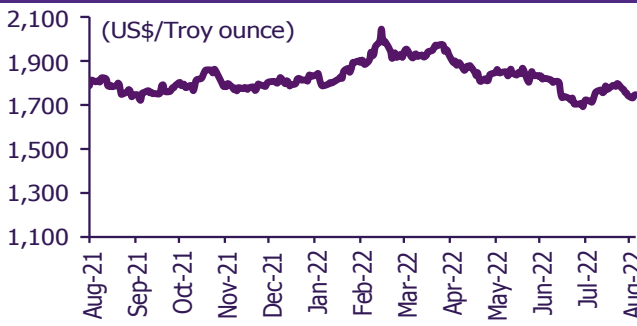
### PVC price



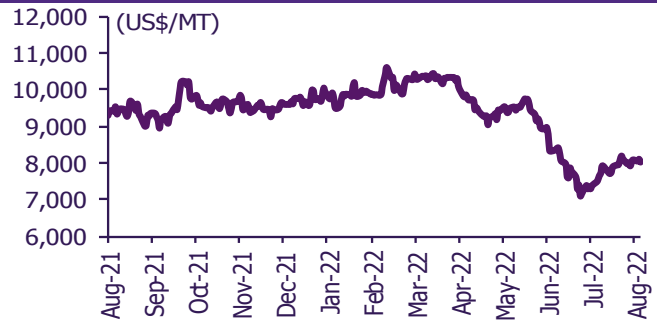
### PVC spread



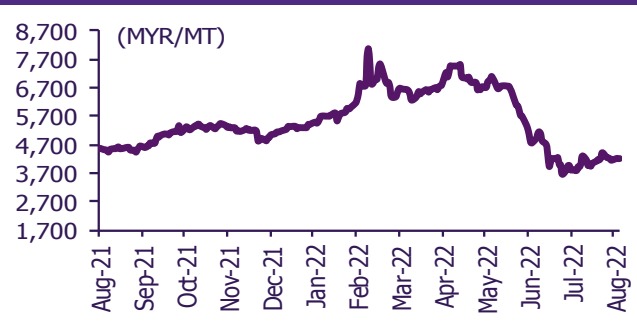
### Gold price



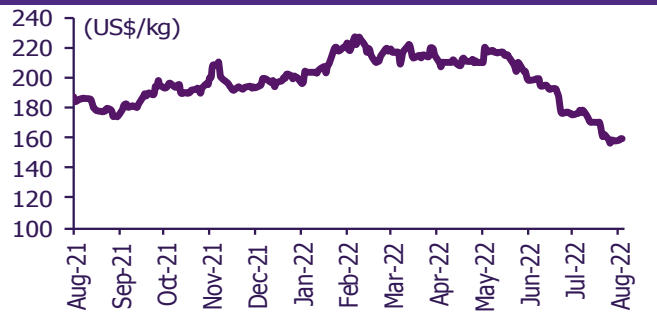
### LME copper price



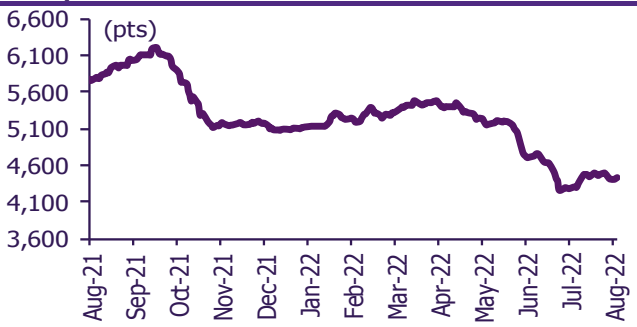
### Malaysian crude palm oil price



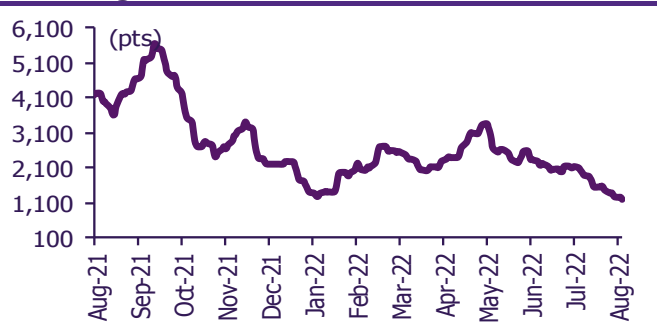
### Rubber price (RSS3) futures



### Steel price index



### Baltic freight index



ที่มา: Bloomberg Finance L.P., TQ Professional, BANPU และ SCBS Investment Research

## ข้อมูลการขายชอร์ต (short sales)

	ปริมาณหุ้น (หุ้น)	มูลค่าการขายชอร์ต (บาท)	ราคาเฉลี่ย (บาท)	ราคาล่าสุด 24 ส.ค. 65	ส่วนต่างระหว่างราคาปิด กับราคาขายชอร์ต	% ปริมาณการขายชอร์ต เทียบกับกระดานหลัก
TASCO	559,500	9,287,700	16.60	16.50	0.61	51.10
MTI	2,600	344,400	132.46	132.50	(0.03)	37.14
INTUCH-R	1,351,000	98,667,475	73.03	73.25	(0.30)	30.43
STA-R	1,436,000	30,230,640	21.05	21.00	0.25	30.14
BCH-R	5,044,100	96,740,190	19.18	19.10	0.41	22.81
PSL-R	2,584,700	40,647,600	15.73	15.70	0.17	22.79
TCAP	623,800	24,905,600	39.93	40.00	(0.19)	22.05
CPN-R	1,610,600	106,986,025	66.43	66.50	(0.11)	21.68
DTAC-R	955,000	42,330,425	44.33	44.00	0.74	21.50
BAM-R	2,074,700	38,072,880	18.35	18.30	0.28	20.45
AAV	2,395,800	6,468,660	2.70	2.68	0.75	20.34
SGP-R	80,500	912,120	11.33	11.30	0.27	20.20
STGT-R	2,959,300	43,173,110	14.59	14.60	(0.08)	20.15
BEM	3,918,800	34,469,240	8.80	8.75	0.52	20.02
THG-R	794,200	53,106,825	66.87	67.00	(0.20)	18.54
JAS-R	2,182,500	5,718,150	2.62	2.62	0.00	18.29
GPSC-R	1,283,200	86,188,375	67.17	67.00	0.25	18.25
KEX-R	517,700	10,930,920	21.11	21.10	0.07	17.98
MBK	327,900	5,030,470	15.34	15.30	0.27	17.74
OSP-R	2,116,700	65,765,975	31.07	31.25	(0.58)	17.51
BDMS	5,415,600	151,255,000	27.93	28.00	(0.25)	17.48
BAY	54,300	1,764,750	32.50	32.50	0.00	16.99
PTTGC-R	1,914,500	90,801,650	47.43	47.25	0.38	16.71
SPALI	669,400	13,075,640	19.53	19.70	(0.85)	16.59
STANLY-R	2,400	409,200	170.50	170.50	0.00	16.55
ADVANC-R	994,100	191,589,150	192.73	193.00	(0.14)	16.34
BAM	1,657,600	30,368,010	18.32	18.30	0.11	16.34
SCC-R	485,500	174,393,700	359.20	359.00	0.06	16.20
AP	929,900	9,549,380	10.27	10.20	0.68	15.24
EA-R	922,300	75,131,900	81.46	81.75	(0.35)	15.21
AMATA-R	1,469,100	29,534,910	20.10	20.10	0.02	15.00
KEX	431,900	9,128,330	21.14	21.10	0.17	15.00
BAFS	210,100	5,882,800	28.00	28.00	0.00	14.97
CK-R	1,235,200	25,735,100	20.83	20.60	1.14	14.85
SO	11,900	141,610	11.90	11.90	0.00	14.48
AIE	82,800	270,312	3.26	3.26	0.14	14.41
QH	3,881,000	8,460,580	2.18	2.16	0.93	14.07
OSP	1,696,800	52,721,050	31.07	31.25	(0.57)	14.04
SCGP-R	886,200	50,300,325	56.76	56.50	0.46	13.74
GLOBAL-R	1,703,000	33,571,120	19.71	19.80	(0.44)	13.65
DTAC	596,800	26,524,100	44.44	44.00	1.01	13.44
SCCC-R	10,700	1,674,200	156.47	157.50	(0.66)	13.24
JMT-R	904,900	67,198,650	74.26	74.25	0.01	13.23
TU	1,794,500	31,148,840	17.36	17.40	(0.24)	13.17
HANA-R	576,700	25,459,700	44.15	43.75	0.91	13.16
EGCO	248,800	45,069,750	181.15	180.50	0.36	13.09
MINT	1,581,300	52,328,550	33.09	33.25	(0.47)	13.04
BEM-R	2,550,900	22,359,385	8.77	8.75	0.17	13.03
BTS	4,784,300	40,103,765	8.38	8.30	0.99	12.85
CBG-R	877,200	92,795,600	105.79	105.50	0.27	12.81
SUPER	3,494,100	2,585,634	0.74	0.73	1.37	12.70
AOT	2,608,700	186,362,200	71.44	71.50	(0.09)	12.50
GULF-R	2,522,200	124,365,375	49.31	49.25	0.12	12.45
STANLY	1,800	306,900	170.50	170.50	0.00	12.41
KCE-R	914,300	50,381,900	55.10	55.25	(0.26)	12.33
SAWAD-R	681,000	33,916,000	49.80	49.75	0.11	12.24
SIRI	6,924,700	7,772,412	1.12	1.11	1.12	11.63
DELTA-R	322,800	181,274,200	561.57	554.00	1.37	11.61
RATCH	563,800	23,976,725	42.53	42.75	(0.52)	11.44
NOBLE	116,100	569,074	4.90	4.88	0.44	11.44
JMART-R	378,100	18,737,875	49.56	50.00	(0.88)	11.20
AOT-R	2,326,500	166,278,650	71.47	71.50	(0.04)	11.15
TTW	735,900	7,653,360	10.40	10.40	0.00	11.13
BPP-R	481,500	7,370,830	15.31	15.40	(0.60)	11.11
LH-R	3,109,500	27,864,060	8.96	8.95	0.12	11.02
CPALL	1,864,400	114,769,275	61.56	61.50	0.09	10.82
STGT	1,577,900	23,022,650	14.59	14.60	(0.06)	10.74
BEC-R	898,700	12,398,200	13.80	14.00	(1.46)	10.72
MEGA-R	267,000	13,009,100	48.72	48.50	0.46	10.64
ASK	198,400	7,358,975	37.09	37.25	(0.43)	10.61
SPALI-R	425,100	8,289,450	19.50	19.70	(1.02)	10.54
GULF	2,095,400	103,027,550	49.17	49.25	(0.17)	10.34
CHG-R	7,798,500	28,491,870	3.65	3.64	0.37	10.30
KCE	752,500	41,481,975	55.13	55.25	(0.23)	10.15
BTS-R	3,725,600	31,125,460	8.35	8.30	0.66	10.01
COM7	1,674,100	57,112,025	34.12	34.25	(0.39)	10.00
BA-R	576,700	6,213,480	10.77	10.80	(0.24)	9.76
AWC-R	2,749,600	15,181,680	5.52	5.55	(0.52)	9.75
CKP-R	1,455,100	7,440,265	5.11	5.10	0.26	9.62
THANI-R	1,475,300	6,246,100	4.23	4.24	(0.15)	9.54
MICRO	36,200	180,046	4.97	4.98	(0.13)	9.54
BCPG	446,700	4,852,090	10.86	10.90	(0.35)	9.44
ORI-R	198,700	2,063,740	10.39	10.40	(0.13)	9.44
HMPRO-R	4,043,300	55,817,700	13.80	13.80	0.04	9.39
NOBLE-R	93,100	455,640	4.89	4.88	0.29	9.17
GUNKUL	2,689,600	13,582,480	5.05	5.00	1.00	9.16
TQM	205,200	8,909,300	43.42	43.50	(0.19)	9.10
CPF-R	2,070,300	53,823,350	26.00	26.00	(0.01)	9.09
PTTGC	1,029,000	48,703,075	47.33	47.25	0.17	8.98

	ปริมาณหุ้น (หุ้น)	มูลค่าการขายชอร์ต (บาท)	ราคาเฉลี่ย (บาท)	ราคาต่ำสุด 24 ส.ค. 65	ส่วนต่างระหว่างราคาปิด กับราคาขายชอร์ต	% ปริมาณการขายชอร์ต เทียบกับกระดานหลัก
CPALL-R	1,536,100	94,744,325	61.68	61.50	0.29	8.91
SABUY	685,400	12,488,050	18.22	18.10	0.66	8.88
COM7-R	1,479,800	50,706,925	34.27	34.25	0.05	8.84
MBK-R	163,200	2,510,290	15.38	15.30	0.53	8.83
BBL-R	668,000	91,612,600	137.14	136.50	0.47	8.75
IRPC	8,101,800	28,509,776	3.52	3.48	1.12	8.72
CENDEL	173,400	7,623,475	43.96	44.00	(0.08)	8.57
PTT	8,266,000	312,341,500	37.79	37.75	0.10	8.53
CENDEL-R	170,600	7,522,850	44.10	44.00	0.22	8.43
SNC	141,300	2,373,560	16.80	16.70	0.59	8.19
SAWAD	449,200	22,325,025	49.70	49.75	(0.10)	8.07
TRUE-R	11,822,600	55,296,818	4.68	4.64	0.80	8.07
BJC	100,600	3,366,550	33.46	33.75	(0.85)	7.91
RBF-R	224,600	3,165,590	14.09	14.10	(0.04)	7.90
CRC-R	953,600	38,302,950	40.17	40.25	(0.21)	7.89
ADVANC	473,600	91,298,300	192.78	193.00	(0.12)	7.79
TTB	53,337,400	65,166,909	1.22	1.25	(2.26)	7.64
IRPC-R	7,091,100	24,926,190	3.52	3.48	1.01	7.64
STA	360,300	7,604,270	21.11	21.00	0.50	7.56
EPG-R	346,800	3,352,230	9.67	9.80	(1.37)	7.55
TTA-R	463,300	3,907,920	8.43	8.40	0.42	7.43
JTS	34,000	3,269,375	96.16	95.50	0.69	7.41
CKP	1,120,200	5,769,030	5.15	5.10	0.98	7.40
GUNKUL-R	2,169,200	10,954,350	5.05	5.00	1.00	7.39
SCC	219,800	78,969,600	359.28	359.00	0.08	7.33
TIDLOR-R	435,400	13,062,000	30.00	30.00	0.00	7.25
KBANK-R	1,498,400	232,828,450	155.38	156.00	(0.39)	7.06
STEC	476,000	5,779,470	12.14	12.20	(0.48)	7.00
STARK-R	2,142,500	8,790,188	4.10	4.12	(0.42)	6.97
MAJOR-R	210,700	4,090,350	19.41	19.40	0.07	6.72
BA	395,200	4,245,240	10.74	10.80	(0.54)	6.69
BGRIM-R	397,400	14,513,150	36.52	36.50	0.06	6.50
IVL-R	2,894,100	130,793,625	45.19	45.75	(1.22)	6.49
CPN	482,200	31,930,100	66.22	66.50	(0.42)	6.49
BBL	483,500	66,081,350	136.67	136.50	0.13	6.33
BLA-R	434,900	15,765,125	36.25	36.25	0.00	6.21
EGCO-R	118,000	21,372,300	181.12	180.50	0.34	6.21
OR	1,093,900	28,988,350	26.50	26.50	0.00	6.06
TU-R	824,000	14,305,790	17.36	17.40	(0.22)	6.05
BEAUTY-R	144,600	192,544	1.33	1.33	0.12	6.01
VIBHA	762,100	1,976,414	2.59	2.60	(0.25)	6.00
KKP	618,900	43,329,875	70.01	70.50	(0.69)	5.99
BANPU	18,931,300	273,344,070	14.44	14.50	(0.42)	5.91
CGH	522,500	382,025	0.73	0.74	(1.20)	5.83
DOHOME-R	1,340,700	22,927,720	17.10	16.80	1.79	5.82
PLANB-R	829,900	5,322,020	6.41	6.55	(2.09)	5.77
TOP-R	1,288,500	77,532,700	60.17	60.25	(0.13)	5.65
SNC-R	97,300	1,637,650	16.83	16.70	0.78	5.64
RCL-R	397,800	13,573,100	34.12	34.25	(0.38)	5.60
ORI	116,500	1,211,600	10.40	10.40	0.00	5.53
TTA	344,700	2,906,820	8.43	8.40	0.39	5.53
VGI-R	1,515,700	6,523,380	4.30	4.26	1.03	5.51
NER	192,900	1,138,110	5.90	5.85	0.85	5.49
TQM-R	123,600	5,363,750	43.40	43.50	(0.24)	5.48
TISCO-R	242,900	22,585,525	92.98	93.25	(0.29)	5.48
PTTEP	1,973,200	329,819,550	167.15	168.00	(0.51)	5.45
EA	319,800	26,087,600	81.57	81.75	(0.21)	5.27
SGP	20,800	236,590	11.37	11.30	0.66	5.22
MTC-R	653,200	28,312,950	43.34	43.25	0.22	5.22
MEGA	129,500	6,313,575	48.75	48.50	0.52	5.16
PLANB	742,400	4,790,370	6.45	6.55	(1.49)	5.16
PSH	34,500	440,420	12.77	12.80	(0.27)	5.14
JAS	605,600	1,590,992	2.63	2.62	0.27	5.08
WHA-R	9,103,400	31,475,798	3.46	3.50	(1.21)	5.03
CPF	1,139,200	29,619,200	26.00	26.00	0.00	5.00
TVO-R	60,600	1,939,200	32.00	32.00	0.00	4.99
GFPT	440,400	7,038,760	15.98	16.20	(1.34)	4.87
SHR-R	501,900	2,109,634	4.20	4.20	0.08	4.83
SCCC	3,900	610,150	156.45	157.50	(0.67)	4.83
KTB	2,393,200	39,558,500	16.53	16.50	0.18	4.76
PLAT	9,700	30,846	3.18	3.18	0.00	4.75
BCP	438,700	15,180,700	34.60	35.00	(1.13)	4.75
KKP-R	483,500	34,071,050	70.47	70.50	(0.05)	4.68
YGG	168,400	1,477,225	8.77	8.65	1.41	4.65
ITD-R	1,160,900	2,249,278	1.94	1.94	(0.13)	4.61
PTTEP-R	1,663,700	280,244,500	168.45	168.00	0.27	4.60
PTT-R	4,427,500	167,082,900	37.74	37.75	(0.03)	4.57
SINGER-R	154,700	7,040,875	45.51	45.75	(0.52)	4.53
GLOBAL	559,200	10,962,280	19.60	19.80	(0.99)	4.48
BH-R	460,700	96,841,700	210.21	211.00	(0.38)	4.42
RATCH-R	217,200	9,231,450	42.50	42.75	(0.58)	4.41
SPRC	1,987,500	24,761,690	12.46	12.80	(2.67)	4.38
CRC	528,100	21,205,300	40.15	40.25	(0.24)	4.37
WHA	7,844,000	27,069,594	3.45	3.50	(1.40)	4.33

ที่มา: ตลาดหลักทรัพย์แห่งประเทศไทย และ SCBS Investment Research

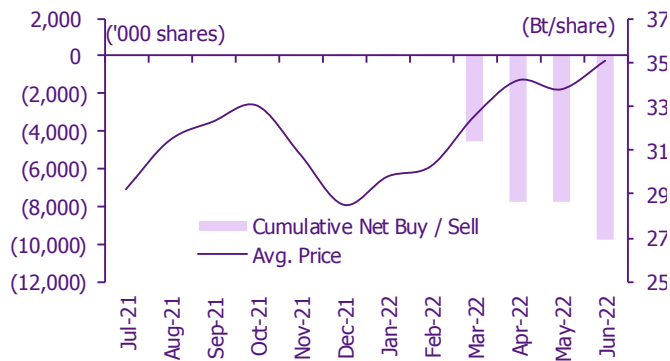
## สรุปการซื้อขายหุ้นของผู้บริหาร

### 1. รายงานการซื้อ-ขายหุ้นของผู้บริหาร ณ วันที่ 24 ส.ค. 2565

ชื่อบริษัท	ชื่อผู้บริหาร	ประเภทหลักทรัพย์	วันที่ได้มา/จำหน่าย	จำนวน (หุ้น)	ราคา (บาท)	รวม (บาท)	วิธีการได้มา/จำหน่าย
ATP30	นาย ปิยะ เดชากุล	หุ้นสามัญ	22-08-65	500,000	1.82	910,000	ขาย
BANPU	นาย เมธี เอื้ออภิญญกุล	หุ้นสามัญ	18-08-65	859,900	13.90	11,952,610	ขาย
BANPU	นาย เมธี เอื้ออภิญญกุล	หุ้นสามัญ	22-08-65	31	13.82	428	ขาย
BANPU	นาย อองอาจ เอื้ออภิญญกุล	หุ้นสามัญ	23-08-65	500,000	14.50	7,250,000	ขาย
BGT	นางสาว วริษฐา ฐาปนสกุลวงศ์	หุ้นสามัญ	22-08-65	60,000	3.34	200,400	ขาย
DMT	นาย สมบัติ พาณิชชิวะ	หุ้นสามัญ	23-08-65	50,000	10.50	525,000	ซื้อ
HFT	นาย หิมัง ชื่น เยน	หุ้นสามัญ	18-08-65	1,700	6.45	10,965	ซื้อ
JR	นาย จรัญ วิวัฒน์เจษฎาวุฒิ	หุ้นสามัญ	23-08-65	135,400	7.01	949,154	ซื้อ
MBAX	นาย ประกิตต์ เสกสรรค์	หุ้นสามัญ	23-08-65	60,000	6.30	378,000	ซื้อ
MINT	นาย เอ็มมานูเอล จูดี ดิลิปรัจ ราชอาณาจักร	ใบแสดงสิทธิในผลประโยชน์ที่เกิดจากหลักทรัพย์อ้างอิงไทย (NVDR)อ้างอิง หุ้นสามัญ	23-08-65	95,800	33.50	3,209,300	ขาย
ONEE	นางสาว สมฤดี ศรีจรรยา	หุ้นสามัญ	23-08-65	100,000	9.50	950,000	ขาย
PROUD	นาย ภูมิพัฒน์ สيناเจริญ	หุ้นสามัญ	19-08-65	250,000	2.04	510,000	ขาย
PROUD	นาย ภูมิพัฒน์ สيناเจริญ	หุ้นสามัญ	23-08-65	442,100	2.22	981,462	ขาย
RPH	นาย ศรีณย์ สุภิศร์ชัย	หุ้นสามัญ	24-08-65	7,000	6.80	47,600	ซื้อ
SKR	นาย เสณีย์ กระจางศรี	หุ้นสามัญ	22-08-65	10,000	12.76	127,600	ขาย
STA	นาย กิตติชัย สيناเจริญกุล	หุ้นสามัญ	23-08-65	30,000	20.78	623,400	ซื้อ
STGT	นาย วีรกร อ่องสกุล	หุ้นสามัญ	18-08-65	1,000	15.60	15,600	ซื้อ
TACC	นาย ชัชชวี วัฒนสุข	หุ้นสามัญ	18-08-65	550,000	7.06	3,883,000	ขาย
TACC	นาย ชัชชวี วัฒนสุข	หุ้นสามัญ	19-08-65	14,700	7.10	104,370	ขาย
TACC	นาย ชัชชวี วัฒนสุข	หุ้นสามัญ	22-08-65	185,300	7.10	1,315,630	ขาย
TACC	นาย ชัชชวี วัฒนสุข	หุ้นสามัญ	23-08-65	200,000	7.05	1,410,000	ขาย
TAKUNI	นางสาว นิตา ดริวีรานวัฒน์	หุ้นสามัญ	23-08-65	80,000,000	2.60	208,000,000	ขาย
TAKUNI	นาย ประเสริฐ ดริวีรานวัฒน์	หุ้นสามัญ	23-08-65	80,000,000	2.60	208,000,000	ขาย
TGE	นาย ตลวัฒน์ จินตโสภณ	หุ้นสามัญ	19-08-65	55,000	1.95	107,250	ซื้อ
TMILL	นาย ประภาส ชุตินวาร์พันธ์	หุ้นสามัญ	22-08-65	18,000	3.83	68,940	ซื้อ
TMILL	นาย ประภาส ชุตินวาร์พันธ์	หุ้นสามัญ	23-08-65	8,400	3.82	32,088	ซื้อ
TSR	นาย เอกรัตน์ แจงอ้อย	หุ้นสามัญ	23-08-65	50,000	5.60	280,000	ซื้อ
TSTE	นาย ประภาส ชุตินวาร์พันธ์	หุ้นสามัญ	22-08-65	1,800	7.00	12,600	ซื้อ
				รวม		3,050,597	ซื้อ
						448,804,800	ขาย
						(445,754,203)	สุทธิ

### 2. ยอดซื้อ/ขายสุทธิสะสม 12 เดือนของหุ้นที่อยู่ภายใต้การวิเคราะห์ของ SCBS

#### MINT



**ปฏิทินหุ้น**

สิงหาคม				
จันทร์	อังคาร	พุธ	พฤหัสบดี	ศุกร์
22	23	24	25	26
<b>XD</b> ADD Bt0.11 BBGI Bt0.05 BGC Bt0.1 DCC Bt0.035 GGC Bt0.25 ILM Bt0.2 KCE Bt1 KIAT Bt0.01 MAKRO Bt0.18 PIMO Bt0.02 RJH Bt2 SCM Bt0.15 SPRIME Bt0.1493 SWC Bt0.125 SYNEX Bt0.18 TKS Bt0.12 TNP Bt0.035 TU Bt0.4 VCOM Bt0.12 <b>PD</b> BLAND Bt0.03 KYE Bt8.55 TMW Bt0.9 TTT Bt0.5 <b>Share listing</b> 7UP 26,663 Shares IRCP 20,966,225 Shares MBK 2,820,775 Shares PRG 16,700,740 Shares TNDT 8,960,573 Shares UREKA 7,077,140 Shares	<b>XD</b> ALLY Bt0.165 BLA Bt0.32 B-WORK Bt0.1771 GPI Bt0.05 KTBSTMR Bt0.1779 LPH Bt0.1 M Bt0.5 NER Bt0.07 ONEE Bt0.12 PCSGH Bt0.15 SMPC Bt0.6 SO Bt0.15 SPALI Bt0.7 STA Bt0.85 STA Bt0.15 STGT Bt0.5 TEAM Bt0.05 TQR Bt0.14 <b>XW</b> JP 2 : 1 <b>PD</b> BTS Bt0.16	<b>XD</b> AI Bt0.25 AIMCG Bt0.09 AIMIRT Bt0.2225 ARROW Bt0.1 AS Bt0.3 ASP Bt0.07 AUCT Bt0.15 BIS Bt0.06 BJC Bt0.15 BKI Bt3.5 BOFFICE Bt0.174 CCET Bt0.02 CHG Bt0.085 CSS Bt0.04 D Bt0.03 DMT Bt0.1 FSMART Bt0.2 HPT Bt0.018 III Bt0.15 IMPACT Bt0.1 INTUCH Bt1.76 JMART Bt0.45 JMT Bt0.49 KCC Bt0.0379 MBAX Bt0.12 MEGA Bt0.75 MGT Bt0.03 NSL Bt0.25 OSP Bt0.45 PHOL Bt0.08 PSH Bt0.31 QH Bt0.04 SABINA Bt0.61 SAT Bt0.38 SC Bt0.08 SGP Bt0.2 SINGER Bt0.3 SKR Bt0.08 SPRC Bt0.96 SSP Bt0.2 TKC Bt0.2 TKN Bt0.09 TMT Bt0.15 TOG Bt0.17 UVAN Bt0.3 WORK Bt0.2 <b>XW</b> MBAX 3 : 1 <b>PD</b> BMSCITH Bt0.3 SCGP Bt0.25 <b>Share listing</b> MINT 17,559,199 Shares UREKA 3,561,253 Shares	<b>XD</b> AIT Bt0.15 AJ Bt0.38 AMATA Bt0.2 AMATAR Bt0.16 BGRIM Bt0.03 BH Bt1.15 BH-P Bt1.15 DREIT Bt0.175 EASON Bt0.04 ECL Bt0.05 GC Bt0.2 KAMART Bt0.05 LH Bt0.25 PM Bt0.15 PT Bt0.2 RPH Bt0.2 SAMTEL Bt0.06 SENA Bt0.12692 SNP Bt0.1 SUPEREIF Bt0.09094 TACC Bt0.17 THANA Bt0.05 UEC Bt0.06 WINNER Bt0.06 <b>XW</b> ASW 1 : 300 <b>PD</b> BCT Bt1.65 PTL Bt0.34 <b>Share listing</b> ALL 25,000,000 Shares JCKH 9,009,009 Shares	<b>XD</b> APURE Bt0.05 BKKCP Bt0.16 BLESS Bt0.05 BROOK Bt0.005 CBG Bt0.75 CK Bt0.15 CPTGF Bt0.15 EGATIF Bt0.0274 FORTH Bt0.15 GVREIT Bt0.201 JUBILE Bt0.38 KBSPIF Bt0.226 LEO Bt0.2 MIPF Bt0.44 ORI Bt0.15 PDG Bt0.08 PROSPECT Bt0.2285 PSL Bt0.5 SMIT Bt0.14 STP Bt0.2 TEKA Bt0.07 TFFIF Bt0.092 TFG Bt0.1 TNITY Bt0.175 TNR Bt0.2 TQM Bt0.7 TTLPF Bt0.41 TVO Bt0.2 TVO 10 : 1 XD(ST) UTP Bt0.43 <b>PD</b> PTTEP Bt4.25 RAM Bt0.25 SCC Bt6
<b>29</b> <b>XD</b> AH Bt0.58 CEYE Bt0.15 FPI Bt0.08 FUTUREPF Bt0.28 HUMAN Bt0.06 KISS Bt0.06 LALIN Bt0.305 SIRI Bt0.04 SMD Bt0.25 SPCG Bt0.25 TIF1 Bt0.125 TLHPF Bt0.1 TOA Bt0.25 XO Bt0.188 <b>PD</b> INETREIT Bt0.228	<b>30</b> <b>XD</b> BCPG Bt0.2 CPF Bt0.4 HTECH Bt0.1 IVL Bt0.4 KCAR Bt0.19 SSSTRT Bt0.2 <b>PD</b> 1DIV Bt0.2	<b>31</b> <b>XD</b> BCH Bt0.4 BCP Bt1.25 <b>PD</b> TFM Bt0.05		

XD - Cash Dividend  
 XD(ST) - Stock Dividend

PD - Payment Date  
 XR - Rights for Common

XW - Rights for Warrant  
 XT - Rights for Transferable Subscription Right

XE - Warrant Exercise  
 CW - Capital write-down

SP - Suspension





Sharecode	Effdate	Enddate	หลักทรัพย์ที่เข้าข่ายมาตรการ จำกัดการซื้อขาย			หลักทรัพย์ภายใต้เครื่องหมาย C		หลักทรัพย์ภายใต้ เครื่องหมาย NC (Non Compliance)	
			Turnover list	Level (**)	หมายเหตุ	Caution : "C"	สาเหตุ	"NC"	สาเหตุ
JCKH	03-03-22	จนกว่าจะได้รับ การเปลี่ยนแปลง จาก SET	-	-	-	✓	วันที่ 03/03/2022 ขึ้นเครื่องหมาย C เหตุผล: ส่วนของผู้ถือหุ้น < 50% ของทุนชำระ แล้ว สำหรับงบการเงิน ประจำปี สิ้นสุดวันที่ 31 ธันวาคม 2564	-	
JCKH-W1	03-03-22	จนกว่าจะได้รับ การเปลี่ยนแปลง จาก SET	-	-	-	✓		-	
ACAP	17-05-22	จนกว่าจะได้รับ การเปลี่ยนแปลง จาก SET	-	-	-	✓	วันที่ 17/05/2022 ขึ้นเครื่องหมาย C เหตุผล: ส่วนของผู้ถือหุ้น < 50% ของทุนชำระ แล้ว สำหรับงบการเงิน ไตรมาสที่ 1 สิ้นสุดวันที่ 31 มีนาคม 2565	-	-
EMC	18-05-22	จนกว่าจะได้รับ การเปลี่ยนแปลง จาก SET	-	-	-	✓	วันที่ 18/05/2022 ขึ้นเครื่องหมาย C เหตุผล: ส่วนของผู้ถือหุ้น < 50% ของทุนชำระ แล้ว สำหรับงบการเงิน ไตรมาสที่ 1 สิ้นสุดวันที่ 31 มีนาคม 2565	-	-
KC	19-05-22	จนกว่าจะได้รับ การเปลี่ยนแปลง จาก SET	-	-	-	✓	วันที่ 19/05/2022 ขึ้นเครื่องหมาย C เหตุผล: ส่วนของผู้ถือหุ้น < 50% ของทุนชำระ แล้ว สำหรับงบการเงิน ไตรมาสที่ 1 สิ้นสุดวันที่ 31 มีนาคม 2565	-	-
SMK	25-05-22	จนกว่าจะได้รับ การเปลี่ยนแปลง จาก SET	-	-	-	✓	วันที่ 20/05/2022 ขึ้นเครื่องหมาย C เหตุผล: ศาลรับคำร้องขอฟื้นฟูกิจการ "วันที่ 25/05/2022 เพิ่มเหตุขึ้นเครื่องหมาย C เหตุผล: ส่วนของผู้ถือหุ้น < 50% ของทุนชำระ แล้ว สำหรับงบการเงิน ไตรมาสที่ 1 สิ้นสุดวันที่ 31 มีนาคม 2565	-	-
ASN	05-08-22	25-08-22	✓	1	-	-	-	-	-
OTO	15-08-22	01-09-22	✓	1	-	-	-	-	-
OTO-W1	15-08-22	01-09-22	✓	1	-	-	-	-	-
CIG	17-08-22	จนกว่าจะได้รับ การเปลี่ยนแปลง จาก SET	-	-	-	✓	วันที่ 17//08/2022 ขึ้นเครื่องหมาย C เหตุผล: ส่วนของผู้ถือหุ้น < 50% ของทุนชำระ แล้ว สำหรับงบการเงิน ไตรมาสที่ 2 สิ้นสุดวันที่ 30 มิถุนายน 2565	-	-
ARIN	24-08-22	13-09-22	✓	1	-	-	-	-	-

**คำเตือน** เนื่องจากผลการลงทุนในหลักทรัพย์ดังกล่าวมีการซื้อขายผิดไปจากสภาพปกติของตลาด ดังนั้น ผู้ลงทุนควรศึกษาข้อมูลก่อนการตัดสินใจลงทุน  
หมายเหตุ:

- ที่มา: ตลาดหลักทรัพย์ ( [www.set.or.th](http://www.set.or.th) ) และ สมาคมบริษัทหลักทรัพย์ ( [www.asco.or.th](http://www.asco.or.th) )
  - หันตามตารางดังกล่าว เงื่อนไขจะรวมถึงหุ้นในกระดานต่างประเทศและใบแสดงสิทธิในผลประโยชน์ที่เกิดจากหลักทรัพย์อ้างอิงของไทย (NVDR)
  - หลักทรัพย์ที่มีเครื่องหมาย " : " เป็น ใบแสดงสิทธิในผลประโยชน์ที่เกิดจากหลักทรัพย์อ้างอิงของไทย (Non-Voting Depository Receipt : NVDR)
1. หลักทรัพย์ที่เข้าข่ายมาตรการจำกัดการซื้อขาย (Turnover list)  
Level (\*) ได้แก่
- Level 1 หมายถึง นำเงินสดมาวางเต็มจำนวนที่จะซื้อหลักทรัพย์ (Cash Balance)
  - Level 2 หมายถึง ห้ามคำนวณวางเงินซื้อขาย และ นำเงินสดมาวางเต็มจำนวนที่จะซื้อหลักทรัพย์
  - Level 3 หมายถึง ห้าม Net Settlement, ห้ามคำนวณวางเงินซื้อขาย และ นำเงินสดมาวางเต็มจำนวนที่จะซื้อหลักทรัพย์

2. หลักทรัพย์ภายใต้เครื่องหมาย Caution : "C"

หลักทรัพย์ที่ถูกขึ้นเครื่องหมาย C จะต้องมีข้อมูลบัญชี Cash Balance (คือ สมาชิกต้องดำเนินการให้ลูกค้าวางเงินสดไว้ล่วงหน้ากับสมาชิกเต็มจำนวนก่อนซื้อหลักทรัพย์นั้น) ตั้งแต่วันที่ขึ้นเครื่องหมายเป็นต้นไป

## ข้อสงวนสิทธิ์:

ข้อมูลในรายงานนี้เป็นข้อมูลที่มีการเปิดเผยต่อสาธารณะ ซึ่งนักลงทุนสามารถเข้าถึงได้โดยทั่วไป และเป็นข้อมูลที่เชื่อว่าน่าจะเชื่อถือได้ แต่ทั้งนี้ บริษัทหลักทรัพย์ ไทยพาณิชย์ จำกัด ("บริษัท") มิได้ยืนยันหรือรับรองถึงความถูกต้อง หรือสมบูรณ์ของข้อมูลดังกล่าวแต่อย่างใด ความคิดเห็นที่ปรากฏอยู่ในรายงานนี้เป็นเพียงการนำเสนอในมุมมองของบริษัท และเป็นความคิดเห็น ณ วันที่ที่ปรากฏในรายงานเท่านั้น ซึ่งอาจเปลี่ยนแปลงได้ภายหลังวันดังกล่าว โดยบริษัทไม่จำเป็นต้องแจ้งให้สาธารณชน หรือนักลงทุนทราบ รายงานนี้จัดทำขึ้นเพื่อเผยแพร่ข้อมูลให้แก่นักลงทุนเท่านั้น บริษัทไม่รับผิดชอบต่อการนำข้อมูลหรือความคิดเห็นใดๆ ไปใช้ในทุกระยะ ดังนั้นนักลงทุนจึงควรใช้ดุลยพินิจในการพิจารณาตัดสินใจก่อนการลงทุน นอกจากนี้ บริษัท และ/หรือ บริษัทในเครือของบริษัทอาจมีส่วนเกี่ยวข้องหรือผลประโยชน์ใดๆ กับบริษัทใดๆ ที่ถูกกล่าวถึงในรายงานนี้ก็ได้

บริษัทหลักทรัพย์ ไทยพาณิชย์ จำกัด (SCBS) เป็นบริษัทย่อยที่ธนาคารไทยพาณิชย์ จำกัด (มหาชน) (SCB) ถือหุ้นทั้งหมด ข้อมูลใดๆ ที่เกี่ยวข้องกับ SCB มีวัตถุประสงค์เพื่อใช้ในการเปรียบเทียบเท่านั้น

เอกสารฉบับนี้จัดทำโดย บริษัทหลักทรัพย์ไทยพาณิชย์ จำกัด ("SCBS") ซึ่งมีธนาคารไทยพาณิชย์ จำกัด (มหาชน) ("ธนาคารฯ") เป็นผู้ถือหุ้นรายใหญ่แต่เพียงผู้เดียว โดยธนาคารฯ เป็นที่ปรึกษาทางการเงินสำหรับธุรกรรมใด ๆ ของบริษัท เอสซีซี เคมิคอลส์ จำกัด (มหาชน) ความเห็น ข่าว บทวิจย บทวิเคราะห์ ราคา ข้อความ การคาดการณ์ การประเมิน และ/หรือ ข้อมูลอื่นที่ระบุในเอกสารฉบับนี้ ("ข้อมูล") มีวัตถุประสงค์เพื่อใช้เป็นข้อมูลทั่วไปเท่านั้น และไม่อาจตีความได้ว่าเป็นการให้คำแนะนำแก่บุคคลใดๆ หรือเป็นการเสนอขาย หรือชักชวนให้เสนอซื้อหรือเสนอขายหลักทรัพย์ โดย SCBS และ/หรือกรรมการ พนักงาน และลูกจ้างของ SCBS ย่อมไม่ต้องรับผิดชอบต่อความเสียหายใดๆ ทั้งความเสียหายทางตรง ความเสียหายทางอ้อม ความเสียหายจากการผิดสัญญา หรือความเสียหายอันสืบเนื่อง อันเป็นผลมาจากการใช้หรือการเชื่อถือต่อการใช้ข้อมูล ทั้งนี้ รวมถึงแต่ไม่จำกัดเพียงการสูญเสียผลกำไร นักลงทุนพึงใช้ข้อมูลในเอกสารฉบับนี้ประกอบข้อมูลและความเห็นอื่นๆ รวมถึงพิจารณาของตตนในการตัดสินใจลงทุน ข้อมูลในเอกสารฉบับนี้จัดทำขึ้นจากแหล่งข้อมูลที่ SCBS เห็นว่าน่าเชื่อถือ โดย SCBS ไม่รับรองถึงความถูกต้อง สมบูรณ์ และ/หรือ ครบถ้วนของข้อมูลดังกล่าว

เอกสารฉบับนี้จัดทำโดย บริษัทหลักทรัพย์ไทยพาณิชย์ จำกัด ("SCBS") ซึ่งมีธนาคารไทยพาณิชย์ จำกัด (มหาชน) ("ธนาคารฯ") เป็นผู้ถือหุ้นรายใหญ่แต่เพียงผู้เดียว โดยธนาคารฯ อาจได้รับการแต่งตั้งเป็นที่ปรึกษาทางการเงินสำหรับธุรกรรมใด ๆ ของบริษัท ไทยออยล์ จำกัด (มหาชน) ความเห็น ข่าว บทวิจย บทวิเคราะห์ ราคา ข้อความ การคาดการณ์ การประเมิน และ/หรือ ข้อมูลอื่นที่ระบุในเอกสารฉบับนี้ ("ข้อมูล") มีวัตถุประสงค์เพื่อใช้เป็นข้อมูลทั่วไปเท่านั้น และไม่อาจตีความได้ว่าเป็นการให้คำแนะนำแก่บุคคลใดๆ หรือเป็นการเสนอซื้อ หรือเสนอขาย หรือชักชวนให้เสนอซื้อหรือเสนอขายหลักทรัพย์ โดย SCBS และ/หรือกรรมการ พนักงาน และลูกจ้างของ SCBS ย่อมไม่ต้องรับผิดชอบต่อความเสียหายใดๆ ทั้งความเสียหายทางตรง ความเสียหายทางอ้อม ความเสียหายจากการผิดสัญญา หรือความเสียหายอันสืบเนื่อง อันเป็นผลมาจากการใช้หรือการเชื่อถือต่อการใช้ข้อมูล ทั้งนี้ รวมถึงแต่ไม่จำกัดเพียงการสูญเสียผลกำไร นักลงทุนพึงใช้ข้อมูลในเอกสารฉบับนี้ประกอบข้อมูลและความเห็นอื่นๆ รวมถึงพิจารณาของตตนในการตัดสินใจลงทุน ข้อมูลในเอกสารฉบับนี้จัดทำขึ้นจากแหล่งข้อมูลที่ SCBS เห็นว่าน่าเชื่อถือ โดย SCBS ไม่รับรองถึงความถูกต้อง สมบูรณ์ และ/หรือ ครบถ้วนของข้อมูลดังกล่าว

เอกสารฉบับนี้จัดทำโดย บริษัทหลักทรัพย์ไทยพาณิชย์ จำกัด ("SCBS") ซึ่งมีธนาคารไทยพาณิชย์ จำกัด (มหาชน) ("ธนาคารฯ") เป็นผู้ถือหุ้นรายใหญ่แต่เพียงผู้เดียว โดยธนาคารฯ ได้ทำหน้าที่เป็นที่ปรึกษาทางการเงิน Lead Arranger ของ บริษัท โกลบอล เพาเวอร์ ซินเนอร์ยี จำกัด (มหาชน) ความเห็น ข่าว บทวิจย บทวิเคราะห์ ราคา ข้อความ การคาดการณ์ การประเมิน และ/หรือ ข้อมูลอื่นที่ระบุในเอกสารฉบับนี้ ("ข้อมูล") มีวัตถุประสงค์เพื่อใช้เป็นข้อมูลทั่วไปเท่านั้น และไม่อาจตีความได้ว่าเป็นการให้คำแนะนำแก่บุคคลใดๆ หรือเป็นการเสนอซื้อ หรือเสนอขาย หรือชักชวนให้เสนอซื้อหรือเสนอขายหลักทรัพย์ โดย SCBS และ/หรือกรรมการ พนักงาน และลูกจ้างของ SCBS ย่อมไม่ต้องรับผิดชอบต่อความเสียหายใดๆ ทั้งความเสียหายทางตรง ความเสียหายทางอ้อม ความเสียหายจากการผิดสัญญา หรือความเสียหายอันสืบเนื่อง อันเป็นผลมาจากการใช้หรือการเชื่อถือต่อการใช้ข้อมูล ทั้งนี้ รวมถึงแต่ไม่จำกัดเพียงการสูญเสียผลกำไร นักลงทุนพึงใช้ข้อมูลในเอกสารฉบับนี้ประกอบข้อมูลและความเห็นอื่นๆ รวมถึงพิจารณาของตตนในการตัดสินใจลงทุน ข้อมูลในเอกสารฉบับนี้จัดทำขึ้นจากแหล่งข้อมูลที่ SCBS เห็นว่าน่าเชื่อถือ โดย SCBS ไม่รับรองถึงความถูกต้อง สมบูรณ์ และ/หรือ ครบถ้วนของข้อมูลดังกล่าว

เอกสารฉบับนี้จัดทำโดย บริษัทหลักทรัพย์ไทยพาณิชย์ จำกัด ("SCBS") ซึ่งมีธนาคารไทยพาณิชย์ จำกัด (มหาชน) ("ธนาคารฯ") เป็นผู้ถือหุ้นรายใหญ่แต่เพียงผู้เดียว บริษัทหลักทรัพย์จัดการกองทุน ไทยพาณิชย์ จำกัด ("SCBAM") ซึ่งมีธนาคารไทยพาณิชย์ จำกัด (มหาชน) ("ธนาคารฯ") เป็นผู้ถือหุ้นรายใหญ่แต่เพียงผู้เดียว โดยธนาคารฯ ได้ทำหน้าที่เป็นที่ปรึกษาทางการเงินของ กองทุนรวมโครงสร้างพื้นฐานโทรคมนาคม ดิจิทัล SCBAM ได้ทำหน้าที่เป็นผู้จัดการกองทุนของ กองทุนรวมโครงสร้างพื้นฐานโทรคมนาคม ดิจิทัล ความเห็น ข่าว บทวิจย บทวิเคราะห์ ราคา ข้อความ การคาดการณ์ การประเมิน และ/หรือ ข้อมูลอื่นที่ระบุในเอกสารฉบับนี้ ("ข้อมูล") มีวัตถุประสงค์เพื่อใช้เป็นข้อมูลทั่วไปเท่านั้น และไม่อาจตีความได้ว่าเป็นการให้คำแนะนำแก่บุคคลใดๆ หรือเป็นการเสนอซื้อ หรือเสนอขาย หรือชักชวนให้เสนอซื้อหรือเสนอขายหลักทรัพย์ โดย SCBS และ/หรือกรรมการ พนักงาน และลูกจ้างของ SCBS ย่อมไม่ต้องรับผิดชอบต่อความเสียหายใดๆ ทั้งความเสียหายทางตรง ความเสียหายทางอ้อม ความเสียหายจากการผิดสัญญา หรือความเสียหายอันสืบเนื่อง อันเป็นผลมาจากการใช้หรือการเชื่อถือต่อการใช้ข้อมูล ทั้งนี้ รวมถึงแต่ไม่จำกัดเพียงการสูญเสียผลกำไร นักลงทุนพึงใช้ข้อมูลในเอกสารฉบับนี้ประกอบข้อมูลและความเห็นอื่นๆ รวมถึงพิจารณาของตตนในการตัดสินใจลงทุน ข้อมูลในเอกสารฉบับนี้จัดทำขึ้นจากแหล่งข้อมูลที่ SCBS เห็นว่าน่าเชื่อถือ โดย SCBS ไม่รับรองถึงความถูกต้อง สมบูรณ์ และ/หรือ ครบถ้วนของข้อมูลดังกล่าว

การซื้อขายฟิวเจอร์สและออปชั่น (Futures and Options) มีความเสี่ยงสูงที่อาจก่อให้เกิดผลขาดทุนอย่างมีนัยสำคัญ จึงไม่เหมาะสมกับบุคคลทุกคน ทั้งนี้ ก่อนการตัดสินใจซื้อขายฟิวเจอร์สและออปชั่น ท่านควรพิจารณาถึงฐานะทางการเงิน วัตถุประสงค์ในการลงทุน ประสบการณ์ในการลงทุนของท่าน ตลอดจนความเสี่ยงที่ท่านสามารถยอมรับได้อย่างรอบคอบ เนื่องจากมีความเป็นไปได้ที่ท่านอาจสูญเสียเงินลงทุนมากกว่าเงินลงทุนเริ่มแรก ท่านควรพิจารณาถึงความเสี่ยงทั้งหมดที่อาจเกิดขึ้นจากการซื้อขายฟิวเจอร์สและออปชั่น และท่านควรตัดสินใจลงทุนด้วยตนเอง และ/หรือ ในกรณีที่มีข้อสงสัย ท่านควรขอคำแนะนำจากที่ปรึกษาทางการเงิน

เอกสารฉบับนี้จัดส่งให้กับเฉพาะบุคคลที่กำหนด (intended recipient) เท่านั้น และห้ามมิให้ผู้ใดนำข้อมูลในเอกสารฉบับนี้ไปทำซ้ำ ส่งต่อ เผยแพร่ ขาย จำหน่าย คัดลอก นำออกแสดง หรือนำไปแสวงหาประโยชน์ในเชิงพาณิชย์ ไม่ว่าด้วยวิธีการใด ๆ โดยไม่ได้รับอนุญาตเป็นลายลักษณ์อักษรจาก SCBS เป็นการล่วงหน้า

Copyright©2012 บริษัทหลักทรัพย์ ไทยพาณิชย์ จำกัด สงวนลิขสิทธิ์

**CG Rating 2021 Companies with CG Rating**

**Companies with Excellent CG Scoring**

AAV, ADVANC, AF, AH, AIRA, AKP, AKR, ALT, AMA, AMATA, AMATAV, ANAN, AOT, AP, ARIP, ARROW, ASP, AUCTION, AWC, AYUD, BAFS, BANPU, BAY, BBL, BCP, BCPG, BDMS, BEB, BGC, BGRIM, BIZ, BKI, BOL, BPP, BRR, BTS, BTW, BWG, CENTEL, CFRESH, CHEWA, CHO, CIMBT, CK, CKP, CM, CNT, COM7, COMAN, COTTO, CPALL, CPF, CPI, CPN, CRC, CSS, DDD, DELTA, DEMCO, DRT, DTAC, DUSIT, EA, EASTW, ECF, ECL, EE, EGCO, EPG, ETC, FPI, FPT, FSMART, GBX, GC, GCAP, GFPT, GGC\*, GLAND, GLOBAL, GPI, GPSC, GRAMMY, GULF, GUNKUL, HANA, HARN, HMPRO, ICC, ICHI, III, ILINK, ILM, INTUCH, IP, IRPC, ITEL, IVL, JSP, JWD, K, KBANK, KCE, KKP, KSL, KTB, KTC, LALIN, LANNA, LH, LHFG, LIT, LPN, MACO, MAJOR, MAKRO, MALEE, MBK, MBKET, MC, MCOOT, METCO, MFEC, MINT, MONO, MOONG, MSC, MTC, MVP, NCL, NEP, NER, NKI, NOBLE, NSI, NVD, NWR, NYT, OISHI, OR, ORI, OSP, OTO, PAP, PCSGH, PDG, PDJ, PG, PHOL\*, PLANB, PLANET, PLAT, PORT, PPS, PR9, PREB, PRG, PRM, PROUD, PSH, PSL, PTG, PTT, PTTEP, PTTGC, PYLON, Q-CON, QH, QTC, RATCH, RS, S, S & J, SAAM, SABINA, SAMART, SAMTEL, SAT, SC, SCB, SCC, SCCC, SCG, SCGP, SCM, SDC, SEAFCO, SEAOL, SE-ED, SELIC, SENA, SHR, SIRI, SIS, SITHAI, SMK, SMPC, SNC, SONIC, SPALI, SPI, SPRC, SPVI, SSSC, SST, STA, STEC\*, STI, SUN, SUSCO, SUTHA, SVI\*, SYMC, SYNTEC, TACC, TASCOS, TCAP, TEAMG, TFMAMA, TGH, THANA, THANI, THCOM, THG, THIP, THRE, THREL, TIP<sup>1</sup>, TIPCO, TISCO, TK, TKT, TMT, TNDT, TNITY, TOA, TOP, TPBI, TQM, TRC, TRU, TRUE, TSC, TSR, TSTE, TSTH, TTA, TTB, TTCL, TTW, TU, TVD, TVI, TVO, TWPC, U, UAC, UBIS, UV, VGI, VIH, WACOAL, WAVE, WHA, WHAUP, WICE, WINNER, ZEN

**Companies with Very Good CG Scoring**

2S, 7UP, ABICO, ABM, ACE, ACG, ADB, AEONTS, AGE, AHC, AIT, ALL, ALLA, ALUCON, AMANAH, AMARIN, APCO, APCS, APURE, AQUA, ASEFA, ASIAN, ASK, ATP30, BA, BC, BEC, BFIT, BJCHI, BR, CBG, CGH, CHAYO, CHOTI, CI, CMC, CPL, CRD, CSP, DCC, ASAP, ASIA, ASIMAR, ASN, B, BAM, BCH, BEYOND, BJC, BLA, BROOK, CEN, CHARAN, CHG, CHOW, CIG, COLOR, CPW, CSC, CWT, DCON, DHOUSE, DOD, DOHOME, DV8, EASON, EFORL, ERW, ESSO, ESTAR, ETE, FE, FLOYD, FN, FNS, FORTH, FSS, FTE, FVC, GEL, GENCO, GJS, GYT, HEMP, HPT, HTC, HYDRO, ICN, IFS, IMH, INET, INSET, INSURE, IRC, IRCP, IT, ITD\*, J, JAS, JCK, JCHK, JMART, JMT, KBS, KCAR, KEX, KGI, KIAT\*, KISS, KOOL, KTIS, KUMWEL, KUN, KWC, KWM, L&E, LDC, LEO, LHK, LOXLEY, LRH, LST, M, MATCH, MBAX, MEGA, META, MFC\*, MGT, MICRO, MILL, MITSIB, MK, MODERN, MTI, NBC, NCAP, NCH, NETBAY, NEX, NINE, NRF, NTV, OCC, OGC, PATO, PB, PICO, PIMO, PJW, PL, PM, PMTA, PPP, PPPM, PRIME, PRIN, PRINC, PSTC, PT, QLT, RBF, RCL, RICHY, RML, ROJNA, RPC, RT, RWI, S11, SA, SAK, SALEE, SAMCO, SANKO, SAPPE, SAWAD, SCI, SCN, SCP, SE, SFLEX, SFP, SFT, SGF, SIAM, SINGER, SKE, SKN, SKR, SKY, SLP, SMIT, SMT, SNP, SO, SORKON, SPA, SPC, SPCG, SR, SRICHA, SSC, SSF, STANLY, STGT, STOWER\*, STPI, SUC, SWC, SYNEX, T, TAE, TAKUNI, TBSP, TCC, TCMC, TEAM, TFG, TFI, TIGER, TITL, TKN, TKS, TM, TMC, TMD, TMI, TMILL, TNL, TNP, TOG, TPA, TPAC, TPCS, TPS, TRITN, TRT, TSE, TVT, TWP, UEC, UMI, UOBKH, UP, UPF, UPOIC, UTP, VCOM, VL, VNT, VPO, VRANDA, WGE, WIJK, WP, XO, XPG, YUASA

**Companies with Good CG Scoring**

A, AI, AIE, AJ, AMC, APP, AQ, ARIN, AS, AU, B52, BEAUTY, BGT, BH, BIG, BLAND, BM, BROCK, BSBM, BSM, BYD\*, CCP, CITY, CMO, CPT, CSR, EKH, EP, FMT, GLOCON\*, GSC, HTECH, IHL, INGRS, JAK, JTS, KASET, KK, KWG, LEE, BTNC, CAZ, CGD, CMAN, CMR, CRANE, D, EMC, F&D, GIFT, GREEN, GTB, HUMAN, IIG, INOX, JR, JUBILE, KCM, KKC, KYE, LPH, MATI, M-CHAI, MCS, MDX, MJD, MORE, MUD, NC, NDR, NFC, NNCL, NOVA, NPK, NUSA, OCEAN, PAF, PF, PK, PLE, PPM, PRAKIT, PRAPAT, PRECHA, PTL, RCI<sup>2</sup>, RJH, RP, RPH, RSP, SABUY, SF, SGP, SICT, SIMAT, SISB, SK, SMART, SOLAR, SPACK, SPG, SQ, SSP, STARK, STC, SUPER, SVOA, TC, TCCC, THMUI, TNH, TNR, TOPP, TPCH, TPIPL, TPIPP, TPLAS, TPOLY, TQR, TTI, TYCN, UKEM, UMS, UNIQ, UPA, UREKA, VIBHA, W, WIN, WORK, WPH, YGG, ZIGA

**Corporate Governance Report**

The material contained in this publication is for general information only and is not intended as advice on any of the matters discussed herein. Readers and others should perform their own independent analysis as to the accuracy or completeness or legality of such information. The Thai Institute of Directors, its officers, the authors and editor make no representation or warranty as to the accuracy, completeness or legality of any of the information contained herein. By accepting this document, each recipient agrees that the Thai Institute of Directors Association, its officers, the authors and editor shall not have any liability for any information contained in, or for any omission from, this publication.

The survey result is as of the date appearing in the Corporate Governance Report of Thai Listed Companies. As a result, the survey result may be changed after that date.

SCB Securities Company Limited does not conform nor certify the accuracy of such survey result.

To recognize well performers, the list of companies attaining "Good", "Very Good" and "Excellent" levels of recognition

(Not including listed companies qualified in the "no announcement of the results" clause from 1 January 2020 to 26 October 2021) is publicized.

<sup>1</sup> TIP was voluntarily delisted from the Stock Exchange of Thailand effectively on July 24, 2021

<sup>2</sup> RCI was voluntarily delisted from the Stock Exchange of Thailand, effectively on July 16, 2021

\* บริษัทหรือกรรมการหรือผู้บริหารของบริษัทที่มีข่าวด้านการกำกับดูแลกิจการ เช่น การกระทำความผิดเกี่ยวกับหลักทรัพย์ การทุจริต คอร์รัปชัน เป็นต้น ซึ่งการใช้ข้อมูล CGR ควรตระหนักถึงข้อจำกัดประกอบด้วย

**Anti-corruption Progress Indicator**

**Certified (ได้รับการรับรอง)**

2S, 7UP, ADVANC, AF, AI, AIE, AIRA, AKP, AMA, AMANAH, AMATA, AMATAV, AP, APCS, AQUA, ARROW, AS, ASIAN, ASK, ASP, AWC, AYUD, B, BAFS, BAM, BANPU, BAY, BBL, BCH, BCP, BCPG, BEB, BEYOND, BGC, BGRIM, BKI, BLA, BPP, BROOK, BRR, BSBM, BTS, BWG, CEN, CENTEL, CFRESH, CGH, CHEWA, CHOTI, CHOW, CIG, CIMBT, CM, CMC, COM7, COTTO, CPALL, CPF, CPI, CPN, CSC, DCC, DELTA, DEMCO, DIMET, DRT, DTAC, DUSIT, EA, EASTW, ECL, EGCO, EP, EPG, ERW, ESTAR, ETE, FE, FNS, FPI, FMT, FSMART, FSS, FTE, GCB, GC, GCAP, GEL, GFPT, GGC, GJS, GPI, GPSC, GSTEEL, GULF, GUNKUL, HANA, HARN, HEMP, HENG, HMPRO, HTC, ICC, ICHI, IFS, ILINK, INET, INSURE, INTUCH, IRC, IRPC, ITEL, IVL, JKN, JR, K, KASET, KBANK, KBS, KCAR, KCE, KGI, KKP, KSL, KTB, KTC, KWI, L&E, LANNA, LH, LHFG, LHK, LPN, LRH, M, MAKRO, MALEE, MATCH, MBAX, MBK, MC, MCOOT, META, MFC, MILL, MINT, MONO, MOONG, MSC, MST, MTC, NATION, NBC, NEP, NINE, NKI, NOBLE, NOK, NSI, NWR, OCC, OGC, ORI, PAP, PATO, PB, PCSGH, PDG, PDJ, PG, PHOL, PK, PL, PLANB, PLANET, PLAT, PM, PPP, PPPM, PPS, PR9, PREB, PRG, PRINC, PRM, PROS, PSH, PSL, PSTC, PT, PTG, PTT, PTTEP, PTTGC, PYLON, Q-CON, QH, QLT, QTC, RATCH, RML, RWI, S&J, SAAM, SABINA, SAPPE, SAT, SC, SCB, SCC, SCCC, SCG, SCGP, SCM, SCN, SEAOL, SE-ED, SELIC, SENA, SGP, SINGER, SIRI, SITHAI, SKR, SMIT, SMK, SMPC, SNC, SNP, SORKON, SPACK, SPALI, SPC, SPI, SPRC, SRICHA, SSF, SSP, SSSC, SST, STA, STOWER, SUSCO, SVI, SYMC, SYNTEC, TAE, TAKUNI, TASCOS, TCAP, TCMC, TFG, TFI, TFMAMA, TGH, THANI, THCOM, THIP, THRE, THREL, TIDLOR, TIPCO, TISCO, TKS, TKT, TMILL, TMT, TNITY, TNL, TNP, TNR, TOG, TOP, TOPP, TPA, TPCS, TPP, TRU, TRUE, TSC, TSTE, TSTH, TTA, TTB, TTCL, TU, TVDH, TVI, TVO, TWPC, U, UBE, UBIS, UEC, UKEM, UOBKH, UPF, UV, VGI, VIH, WACOAL, WHA, WHAUP, WICE, WIJK, XO, YUASA, ZEN, ZIGA

**Declared (ประกาศเจตนารมณ์)**

AH, AJ, ALT, APCO, B52, BEC, CHG, CI, CPL, CPR, CPW, CRC, DDD, DHOUSE, DOHOME, ECF, EKH, ETC, EVER, FLOYD, GLOBAL, III, ILM, INOX, JTS, KEX, KUMWEL, LDC, MAJOR, MEGA, NCAP, NOVA, NRF, NUSA, NYT, OR, PIMO, PLE, RS, SAK, SIS, STECH, STGT, SUPER, SVT, TKN, TMI, TQM, TSI, VARO, VCOM, VIBHA, WIN

**N/A**

3K-BAT, A, A5, AAV, ABICO, ABM, ACAP, ACC, ACE, ACG, ADB, ADD, AEONTS, AFC, AGE, AHC, AIT, AJA, AKR, ALL, ALLA, ALPHAX, ALUCON, AMARIN, AMC, AMR, ANAN, AOT, APEX, APP, APURE, AQ, ARIN, ARIP, ASAP, ASEFA, ASIA, ASIMAR, ASN, ASW, ATP30, AU, AUCTION, BA, BBGI, BBIK, BC, BCT, BDMS, BEAUTY, BEM, BFIT, BGT, BH, BIG, BIOTEC, BIS, BIZ, BJC, BJCHI, BKD, BLAND, BLESS, BLISS, BM, BOL, BR, BRI, BROCK, BSM, BTNC, BTW, BUI, BYD, CAZ, CBG, CCET, CCP, CEYE, CGD, CHARAN, CHAYO, CHIC, CHO, CITY, CIVIL, CK, CKP, CMAN, CMO, CMR, CNT, COLOR, COMAN, CPANEL, CPH, CPT, CRANE, CRD, CSP, CSR, CSS, CTW, CV, CWT, D, DCON, DITTO, DMT, DOD, DPAINT, DTCL, DV8, EASON, EE, EFORL, EMC, ESSO, F&D, FANCY, FMT, FN, FORTH, FTI, FVC, GENCO, GIFT, GL, GLAND, GLOCON, GLORY, GRAMMY, GRAND, GREEN, GSC, GTB, GYT, HFT, HL, HPT, HTECH, HUMAN, HYDRO, ICN, IFEC, IHL, IIG, IMH, IND, INGRS, INSET, IP, IRCP, IT, ITD, J, JAK, JAS, JCK, JCHK, JCT, JDF, JMART, JMT, JP, JUBILE, JWD, KAMART, KC, KCC, KCM, KDH, KIAT, KISS, KK, KKC, KOOL, KTIS, KUN, KWC, KWM, KYE, LALIN, LEE, LEO, LIT, LOXLEY, LPH, LST, MACO, MANRIN, MATI, MAX, M-CHAI, MCS, MDX, MENA, METCO, MGT, MICRO, MIDA, MITSIB, MJD, MK, ML, MODERN, MORE, MPIC, MUD, MVP, NC, NCH, NCL, NDR, NER, NETBAY, NEW, NEWS, NEX, NFC, NNCL, NPK, NSL, NTV, NV, NVD, OHTL, OISHI, ONEE, OSP, OTO, PACE, PACO, PAF, PEACE, PERM, PF, PICO, PIN, PJW, PLUS, PMTA, POLAR, POMPUI, PORT, POST, PPM, PRAKIT, PRAPAT, PRECHA, PRIME, PRIN, PRO, PROEN, PROUD, PSG, PTC, PTECH, PTL, RAM, RBF, RCL, RICHY, RJH, ROCK, ROH, ROJNA, RP, RPC, RPH, RSP, RT, S, S11, SA, SABUY, SAFARI, SALEE, SAM, SAMART, SAMCO, SAMTEL, SANKO, SAUCE, SAWAD, SAWANG, SCI, SCP, SDC, SE, SEAFCON, SECURE, SENAJ, SFLEX, SFP, SFT, SGF, SHANG, SHR, SIAM, SICT, SIMAT, SISB, SK, SKE, SKN, SKY, SLM, SLP, SMART, SMD, SMT, SNPP, SO, SOLAR, SONIC, SPA, SPCG, SPG, SPVI, SQ, SR, SSC, SSS, STANLY, STARK, STC, STEC, STHAI, STI, STP, STPI, SUC, SUN, SUTHA, SVH, SVOA, SWC, SYNEX, TACC, TAPAC, TC, TCC, TCCC, TCJ, TCOAT, TEAM, TEAMG, TEKA, TFM, TGE, TGPRO, TH, THAI, THANA, THE, THG, THL, THMUI, TIGER, TIPH, TITL, TK, TKC, TLI, TM, TMC, TMD, TMW, TNDT, TNH, TNPC, TOA, TPAC, TPBI, TPCH, TPIPL, TPIPP, TPLAS, TPOLY, TPS, TQR, TR, TRC, TRITN, TRT, TRUBB, TRV, TSE, TSF, TSR, TTI, TTT, TTW, TVT, TWP, TWZ, TYCN, UAC, UMI, UMS, UNIQ, UP, UPA, UPOIC, UREKA, UTP, UVAN, VL, VNG, VPO, VRANDA, W, WAVE, WFX, WGE, WINMED, WINNER, WORK, WORLD, WP, WPH, XPG, YGG, YONG

**Explanations**

Companies participating in Thailand's Private Sector Collective Action Coalition Against Corruption programme (Thai CAC) under Thai Institute of Directors (as of May 9, 2022) are categorised into: companies that have declared their intention to join CAC, and companies certified by CAC.